

高低差50m チャレンジコース

こどもの国線こどもの国駅～
寺家町周辺



奈良町つつじの咲く道
奈良町 2862 付近

春には農家の道に100mにわたって植栽されたツツジやサツキが咲き誇ります。レモン、桜、梅、本柚子、夏ミカン、ザクロ、松、紅葉、冬桜等も。3月頃は奥の畑の竹林、コブシの大木が見事です。



梨園
神前橋下車すぐ

横浜の名産「はま梨」が栽培されており、4月には梨の花を見ることができます。近隣の小学校向けに受粉や摘果、収穫を通して作物ができるプロセスを学ぶ体験も提供しています。



こどもの国周辺
奈良町 700 付近

多摩丘陵の100ヘクタール(30万坪)に雑木林の自然が残ります。園内は勿論、周辺にも多くの自然が残ります。特にこどもの国駅から入口までの駐車場に残る桜の大木は、満開の時期は必見です。



グラッサ
(染/織/陶/ガラス/箆)

鴨志田町 560-9 中谷戸下車 2分
花好きのオーナーが丹精込めて育てた鉢花が所狭しと並べられて、道行く人々の目を一年中楽しませてくれます。




奈良山公園
奈良町 1-4-1

青葉区最大の公園。手入れが行き届いた広い芝生と背後の景観が美しい。雑木林の丘を歩くと里山にいるような気持ちに。桜の時期にはソメイヨシノ、周縁にはユリノキが植えられています。公園の大きさに見合った広い歩道、植栽に高低差があり開放的です。



鴨志田公園

鴨志田町 538-1 鴨志田団地または団地中央下車 3分
鴨志田中学校前の公園。寺家ふるさと村にも隣接、公園内は樹木も多く、良く整備されています。入口に面した道路には良く手入れされた花壇があり、春先には公園入口を色どります。



成瀬緑道

あかね台から奈良 5 丁目まで、町田市との境界に残る尾根づたいの 2.5 km の緑地帯には、農地と雑木林の間を抜ける未舗装の遊歩道があります。



熊野神社

寺家町 880 こどもの国駅から徒歩 23分
鴨志田団地下車 3分 四季の家下車 3分
かながわの名木100選・市指定の名木古木の樹齢約150年、樹高25メートルほどのモミノキ2本が熊野神社を守るかのようにそびえています。モミノキが鴨志田のような低地でみられるのは関東地方でも珍しく、その威容は一見の価値があります。



八重桜の並木道

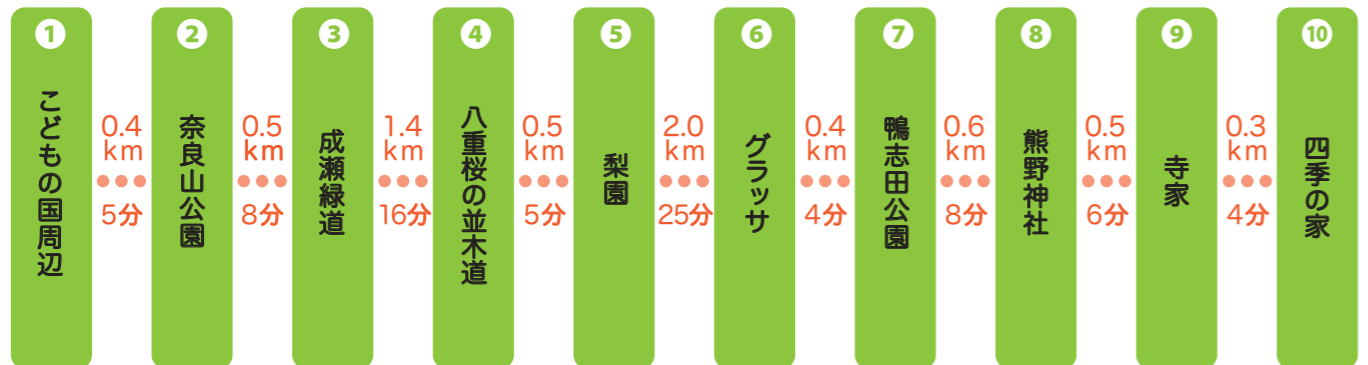
スーパーや大規模マンションが隣接する通りに植えられ、近隣の桜が散る頃に咲き始め、濃いピンクの花びらが重なってぶっくり膨らんだ様子は見応えがあります。散り際は、道路が花びらの絨毯のようになります。



寺家

寺家町 414 周辺
寺家ふるさと村にある水車小屋の横では、春には菜の花、夏にはヒマワリなど、地元の子も達が種から育てた花々が咲き、とても見事です。

おすすめ散策コース 約6.6km / 約1時間20分 / 約9,500歩 横浜高速鉄道こどもの国線 こどもの国駅から①まですぐ



フラワーネックレス青葉2017

あおば 花と緑の魅力発見講座

高低差50m チャレンジコース

こどもの国駅～寺家町周辺の青葉区散策マップ



平成28年度 みらいづくり大学 青葉キャンパス
グループC 卒業研究制作




あおば 花と緑の魅力発見講座
平成28年度 みらいづくり大学 青葉キャンパス

デザイン制作協力：横浜美術大学 表紙イラストレーション：中田樹菜


高低差50m チャレンジコース

こどもの国線こどもの国駅～寺家町周辺の青葉散策マップ



こどもの国周辺
奈良町 700 付近

多摩丘陵の100ヘクタール(30万坪)に雑木林の自然が残ります。園内は勿論、周辺にも多くの自然が残ります。特にこどもの国駅から入口までの駐車場に咲く桜の大木は、満開の時期は必見です。




奈良町 つつじの咲く道
奈良町 2862 付近

春には農家の道に100mにわたって植栽されたツツジやサツキが咲き誇ります。レモン、桜、梅、本柚子、夏ミカン、ザクロ、松、紅葉、冬桜等も。3月頃は奥の畑の竹林、コブシの大木が見事です。




●公共トイレ
●コンビニ / 商業施設




奈良山公園
奈良町 1-4-1

青葉区最大の公園。手入れが行き届いた広い芝生と背後の景観が美しい。雑木林の丘を歩くと里山にいるような気持ちに。桜の時期にはソメイヨシノ、周縁にはユリノキが植えられています。公園の大きさに見合った広い歩道、植栽に高低差があり開放的です。




成瀬緑道

あかね台から奈良5丁目まで、町田市との境界に残る尾根つたいの2.5kmの緑地帯には、農地と雑木林の間を抜ける未舗装の遊歩道があります。




八重桜の並木道

スーパーや大規模マンションが隣接する通りに植えられ、近隣の桜が散る頃に咲き始め、濃いピンクの花びらが重なってぶっくり膨らんだ様子は見応えがあります。散り際は、道路が花びらの絨毯ようになります。


熊野神社
寺家町 880 こどもの国駅から徒歩 23分
鴨志田団地下車 3分 四季の家の下車 3分

かながわの名木100選・市指定の名木古木の樹齢約150年、樹高25メートルほどのモミノキ2本が熊野神社を守るかのようにそびえています。モミノキが鴨志田のような低地でみられるのは関東地方でも珍しく、その威容は一見の価値があります。



寺家
寺家町 414 周辺

寺家ふるさと村にある水車小屋の横では、春には菜の花、夏にはヒマワリなど、地元の子も達が種から育てた花々が咲き、とても見事です。



鴨志田公園
鴨志田町 538-1 鴨志田団地または団地中央下車 3分

鴨志田中学校前の公園。寺家ふるさと村にも隣接、公園内は樹木も多く、良く整備されています。入口に面した道路には良く手入れされた花壇があり、春先には公園入口を色どりませす。




梨園
神前橋下車すぐ

横浜の名産「はま梨」が栽培されており、4月には梨の花を見ることが出来ます。近隣の小学校向けに受粉や摘果、収穫を通して作物ができるプロセスを学ぶ体験も提供しています。

おすすめ散策コース
約6.6km/約1時間20分
約9,500歩

こどもの国線
こどもの国駅から①まですぐ

1	こどもの国周辺	0.4 km	5分	2	奈良山公園	0.5 km	8分	3	成瀬緑道	1.4 km	16分	4	八重桜の並木道	0.5 km	5分	5	梨園	2.0 km	25分	6	グラッサ	0.4 km	4分	7	鴨志田公園	0.6 km	8分	8	熊野神社	0.5 km	6分	9	寺家	0.3 km	4分	10	四季の家		
---	---------	--------	----	---	-------	--------	----	---	------	--------	-----	---	---------	--------	----	---	----	--------	-----	---	------	--------	----	---	-------	--------	----	---	------	--------	----	---	----	--------	----	----	------	--	--



グラッサ
(染/織/陶/ガラス/簞)

鴨志田町 560-9 中谷戸下車 2分

花好きのオーナーが丹精込めて育てた鉢花が

