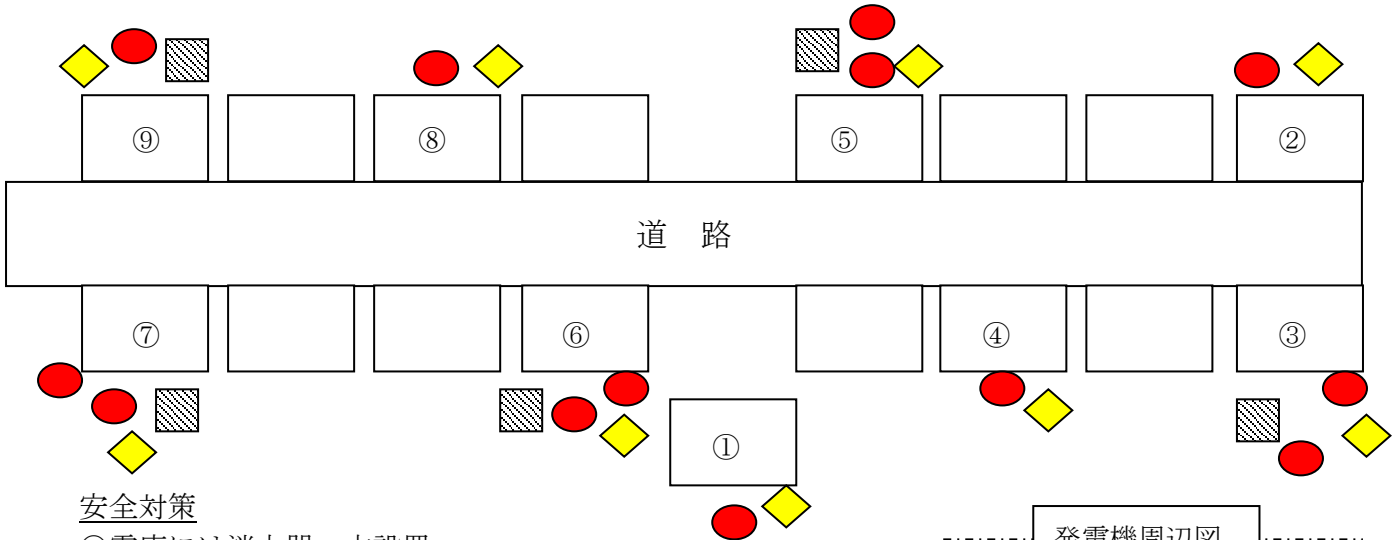


《露店、キッチンカー配置図記入例》

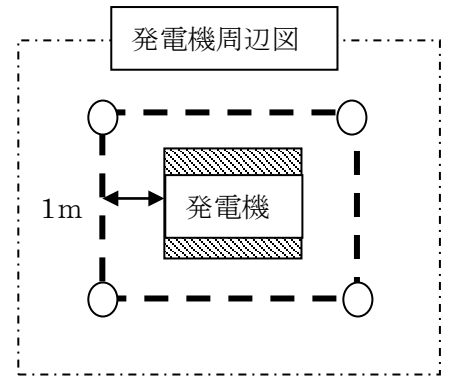
露店配置図

- 消火器
- ◇ プロパンガス
- ▨ 発電機



安全対策

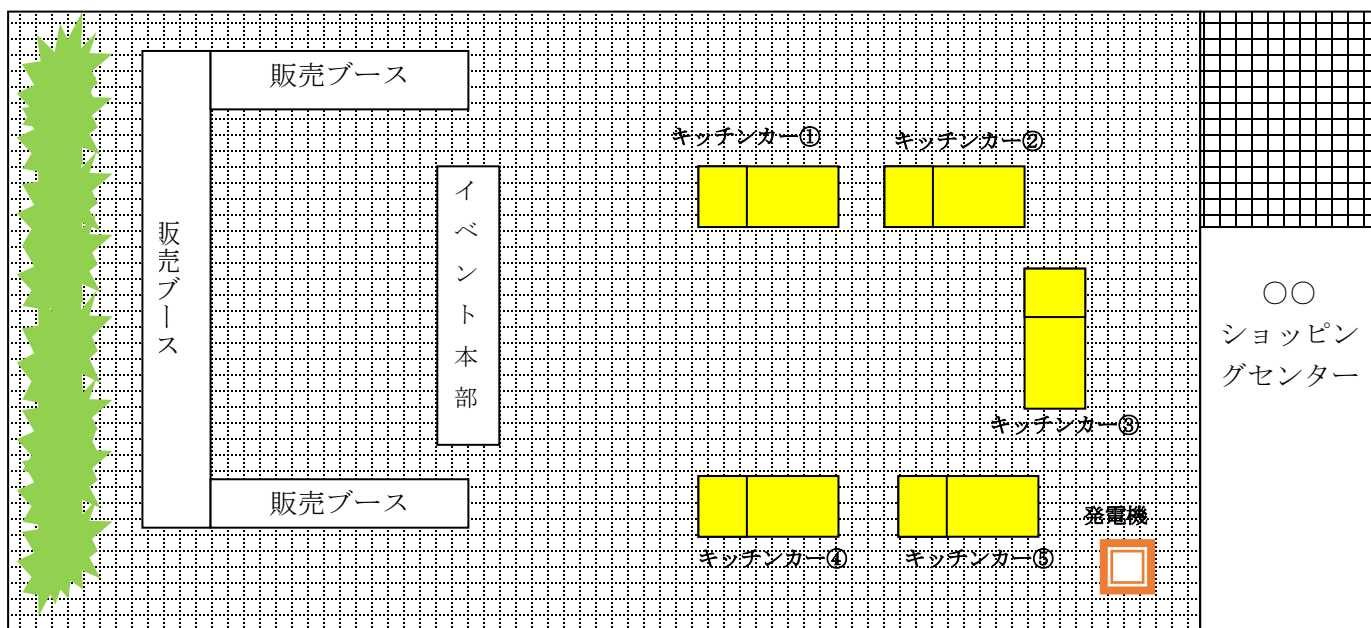
- 露店には消火器一本設置
- プロパンガスボンベは転倒防止措置をとる。
- 発電機の周囲 1mをセーフティーコーンとパイロンで囲い消火器を配置する。
- 予備の燃料は持ち込まず、追加給油はしない。



店舗	露店の種類	使用火気器具/ 使用燃料	消火器具	店舗	露店の種類	使用火気器具/ 使用燃料	消火器具
①	焼きそば	ガスコンロ/ プロパンガス	消火器	⑤	大判焼き	ガスコンロ/ プロパンガス	消火器
②	焼き鳥	炭/プロパンガス	消火器	⑥	わたあめ	ガスコンロ/ プロパンガス	消火器
③	お好み焼き	ガスコンロ/ プロパンガス	消火器	⑦	お好み焼き	ガスコンロ/ プロパンガス	消火器
④	たこ焼き	ガスコンロ/ プロパンガス	消火器	⑧	たい焼き	ガスコンロ/ プロパンガス	消火器

《キッチンカー配置図・詳細図（例）》

道 路



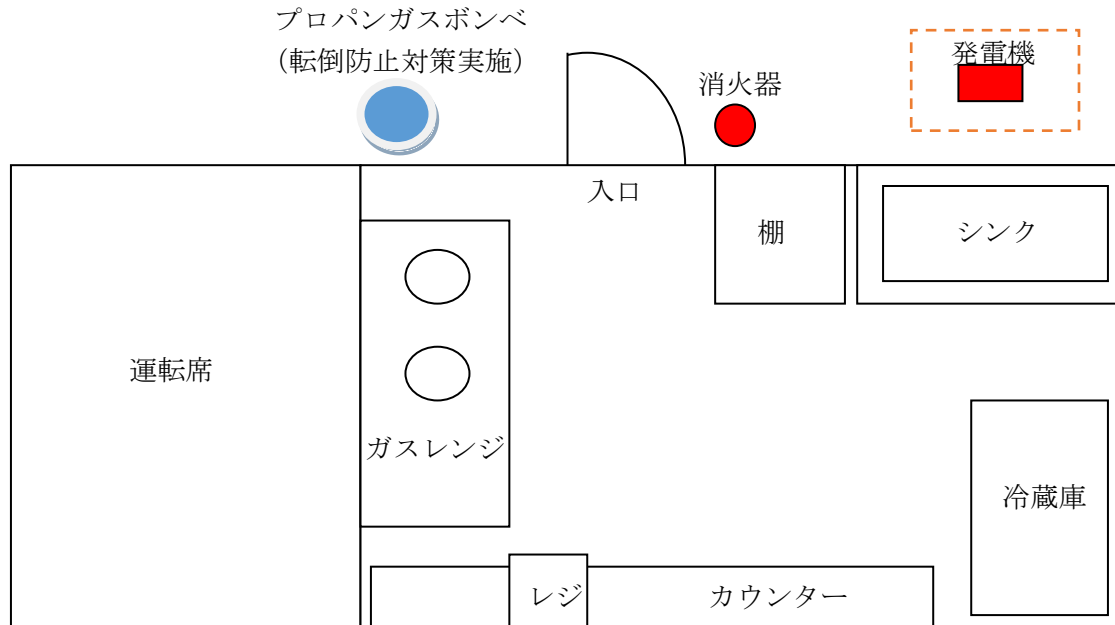
番号	キッチンカー（会社名）	代表者連絡先	使用火気器具	備考
①	カレー〇〇（株式会社〇）	横浜 太郎 090-▲▲▲-〇〇〇	ガスコンロ	プロパン、消火器
②	カフェ〇〇〇	港 次郎 080-〇〇〇-■ ■ ■	なし	火気使用なし
③	クレープ〇〇	中 一郎 090-▲▲▲-〇〇〇	IH 調理器	発電機、消火器
④	〇〇ジェラート	関内 次郎 090-▲▲▲-〇〇〇	なし	火気使用なし

◎ 発電機を設置した場合は、メーカー、型式がわかる書類（カタログ等）と使用燃料、容量が記載されている仕様書を添付してください。

◎ プロパンガスを使用する場合は、プロパンガスの本数、容量等を記載してください。（仕様書があればそちらも添付してください。）

《キッチンカー詳細図（例）》

No① カレー〇〇（株式会社〇〇）キッチンカー



- ※プロパンガスは転倒防止対策のため、車両本体に固定器具で固定します。
- ※発電機の周囲1メートルはパイロンで囲い、燃料の追加給油はしません。  
燃料の持ち込みもしません。