

## 4. 地域におけるつながり

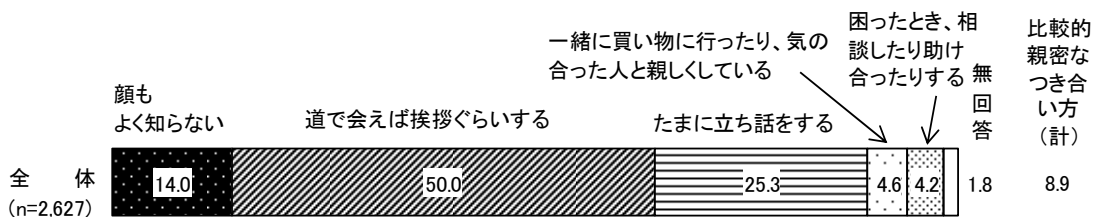
### (1) 隣近所とのつき合い方

問 11 あなたは、隣近所と普段どのようなつき合い方をしていますか。(〇は1つ)

#### 「道で会えば挨拶ぐらいする」が5割

隣近所とのつき合い方は、「道で会えば挨拶ぐらいする」(50.0%)が5割と最も多く、次いで「たまに立ち話をする」(25.3%)となっている。「一緒に買い物に行ったり、気の合った人と親しくしている」(4.6%)と「困ったとき、相談したり助け合ったりする」(4.2%)の2つを合わせた、『比較的親密なつき合い方』(8.9%)をしている人は1割未満である。

図4-1-1 隣近所とのつき合い方 [全体]




#### ①隣近所とのつき合い方 [経年変化]

##### つき合い方はここ数年横ばい傾向

経年変化をみると、「顔もよく知らない」、「道で会えば挨拶ぐらいする」、「たまに立ち話をする」、「比較的親密なつき合い方」など、全体としてここ数年は横ばい傾向となっている。

図4-1-2 隣近所とのつき合い方 [経年変化]



②隣近所とのつき合い方 [ブロック別]

東部で「顔もよく知らない」が2割を超える

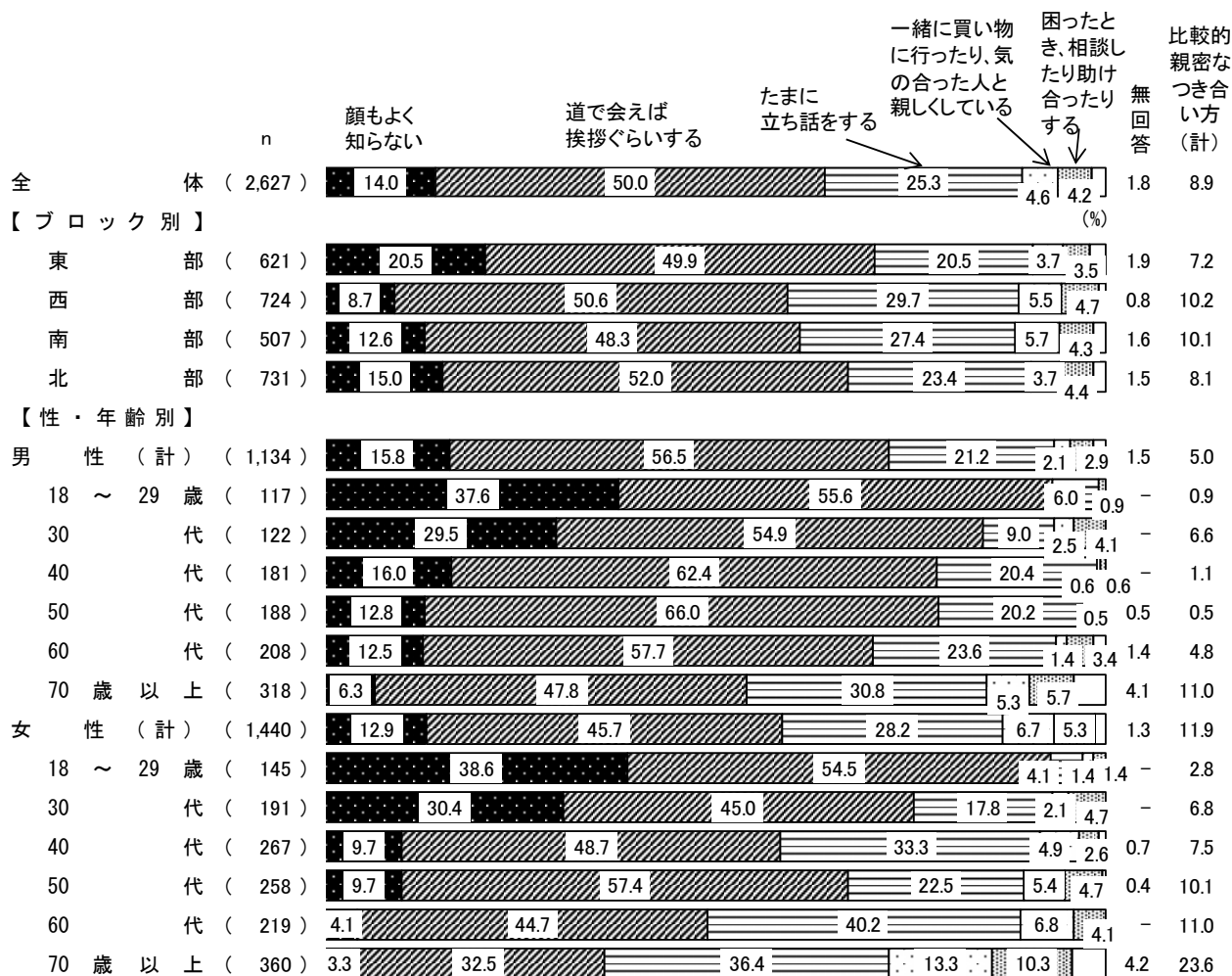
ブロック別にみると、東部で「顔もよく知らない」(20.5%)が2割を超えて最も多く、西部(8.7%)で最も少なくなっている。また、「たまに立ち話をする」は、西部(29.7%)で3割近くと最も多く、東部(20.5%)で約2割と最も少なくなっている。

③隣近所とのつき合い方 [性・年齢別]

『比較的親密なつき合い方』をしている人は女性70歳以上で2割半ば

性・年齢別にみると、『比較的親密なつき合い方』をしている人は、女性は70歳以上(23.6%)で2割半ばと最も多く、男性は70歳以上(11.0%)で1割を超えて最も多い。一方、「顔もよく知らない」は女性18~29歳(38.6%)、男性18~29歳(37.6%)で多くなっている。

図4-1-3 隣近所とのつき合い方 [ブロック別、性・年齢別]



④隣近所とのつき合い方 [ライフステージ別]

『比較的親密なつき合い方』をしている人は、家族成熟後期で1割半ば


ライフステージ別にみると、『比較的親密なつき合い方』をしている人は家族成熟後期（15.6%）で1割半ばと最も多くなっている。「顔もよく知らない」は単身（1）（43.1%）、夫婦だけ（1）（41.4%）で4割台と多くなっている。

⑤隣近所とのつき合い方 [住居形態別]

「顔もよく知らない」は借家（民間アパート、民間賃貸マンション）で4割近く

住居形態別にみると、「顔もよく知らない」は借家（民間アパート・民間賃貸マンション）（39.6%）で4割近くと最も多くなっている。

図4-1-4 隣近所とのつき合い方 [ライフステージ別、住居形態別]



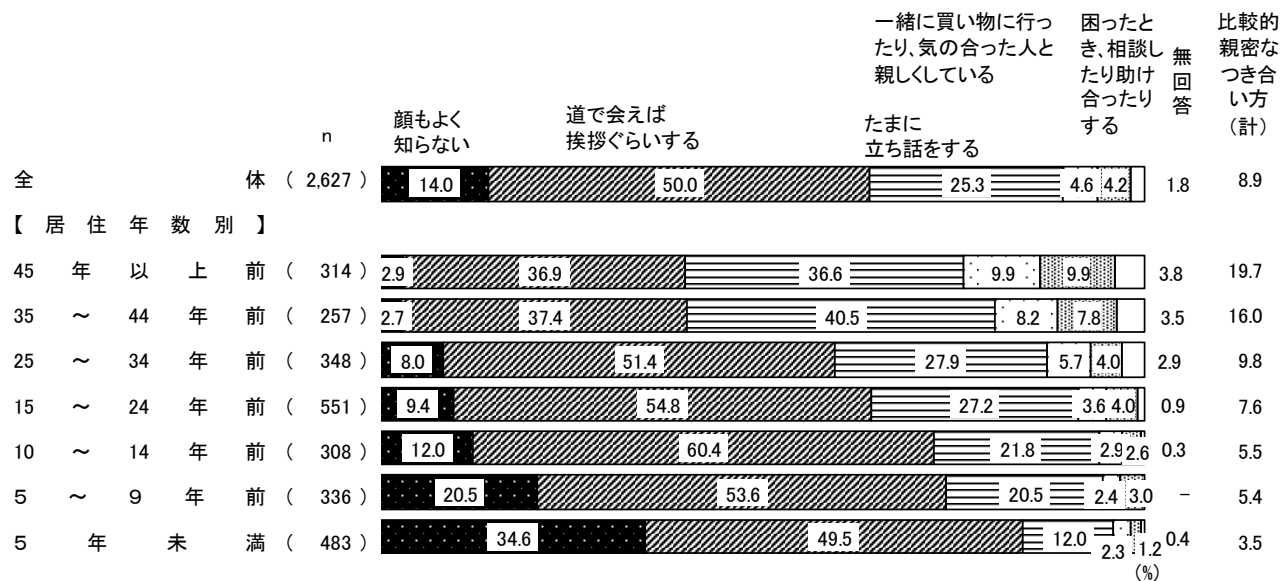
⑥隣近所とのつき合い方〔居住年数別〕

居住年数が長いほど『比較的親密なつき合い方』は多い

居住年数別にみると、『比較的親密なつき合い方』は、『45年以上前』（19.7%）で2割近くと最も多く、居住年数が長いほど多くなっている。一方、「顔もよく知らない」はおおむね居住年数が短いほど多く、「5年未満」（34.6%）で3割半ばとなっている。

図4-1-5 隣近所とのつき合い方〔居住年数別〕

（注）45年以上の区分は、本図では『45年以上前』にまとめています。



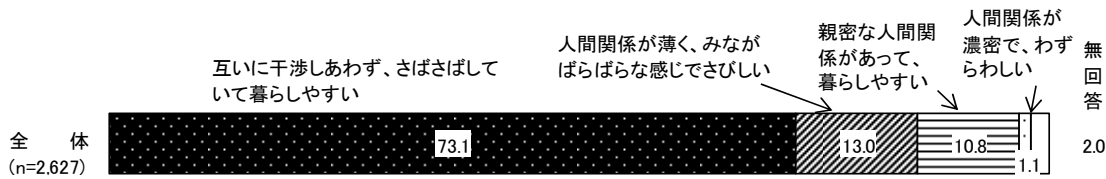
(2) 隣近所とのつき合いの感じ方

問 12 あなたは、隣近所とのつき合いをどのように感じていますか。(〇は1つ)

「互いに干渉しあわず、さばさばして暮らしやすい」は7割半ば

隣近所とのつき合いの感じ方については、「互いに干渉しあわず、さばさばして暮らしやすい」(73.1%)が7割半ばと最も多く、次いで「人間関係が薄く、みながばらばらな感じでさびしい」(13.0%)、「親密な人間関係があって、暮らしやすい」(10.8%)、「人間関係が濃密で、わずらわしい」(1.1%)となっている。

図 4-2-1 隣近所とのつき合いの感じ方 [全体]

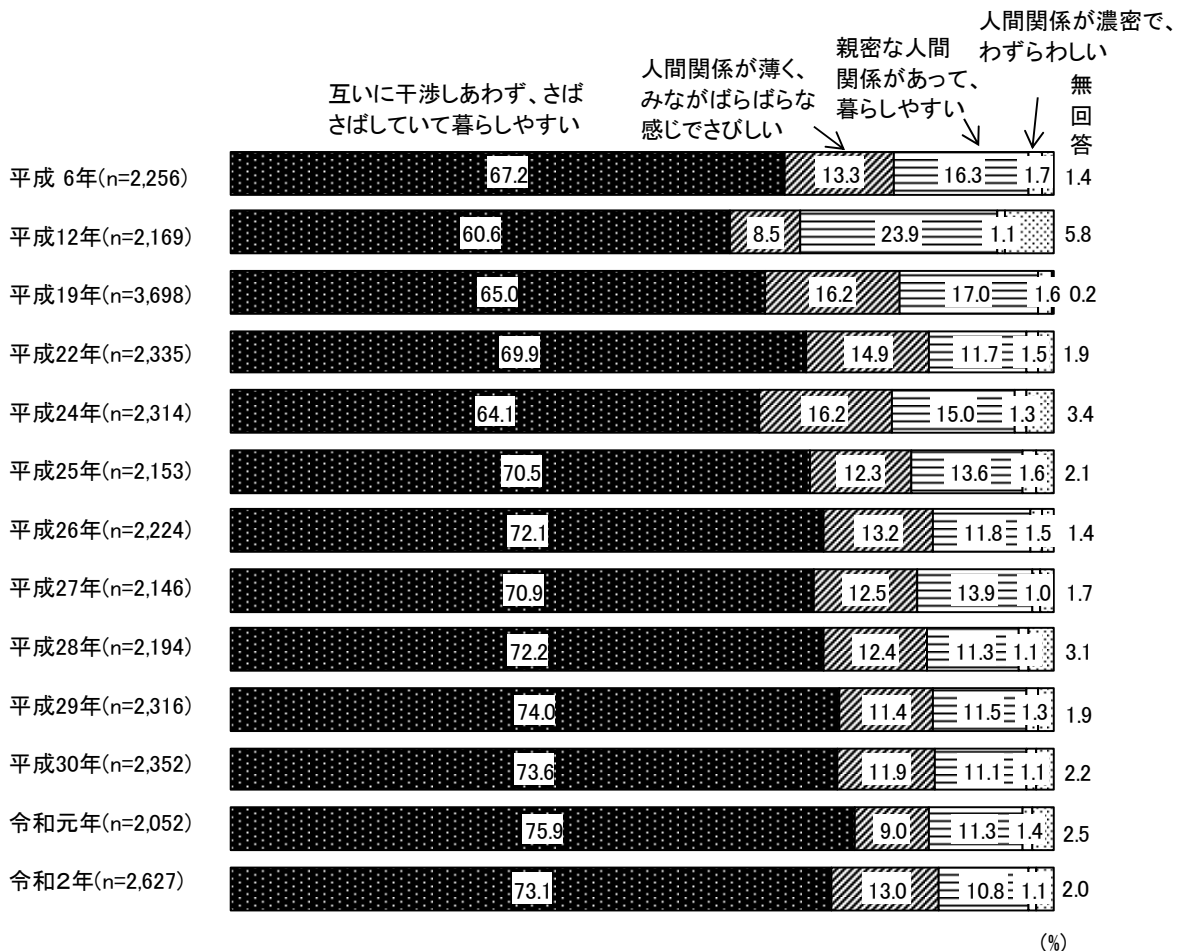


①隣近所とのつき合いの感じ方 [経年変化]

「互いに干渉しあわず、さばさばして暮らしやすい」は2.8ポイント減少

経年変化をみると、「互いに干渉しあわず、さばさばして暮らしやすい」は前回調査から2.8ポイントの減少、平成25(2013)年以降は70%台で推移している。

図 4-2-2 隣近所とのつき合いの感じ方 [経年変化]



(%)

②隣近所とのつき合いの感じ方〔ブロック別〕

ブロック別では大きな違いはみられない


ブロック別にみると、「互いに干渉しあわず、さばさばして暮らしやすい」は全てのブロックで7割を超え、全体として大きな違いはみられない。

③隣近所とのつき合いの感じ方〔性・年齢別〕

「互いに干渉しあわず、さばさばして暮らしやすい」は女性70歳以上で6割半ば

性・年齢別にみると、女性70歳以上で、「互いに干渉しあわず、さばさばして暮らしやすい」(63.6%)は6割半ばと最も少なく、「親密な人間関係があって、暮らしやすい」(18.1%)は2割近くと最も多い。

図4-2-3 隣近所とのつき合いの感じ方〔ブロック別、性・年齢別〕



④隣近所とのつき合いの感じ方〔住居形態別〕

「互いに干渉しあわず、さばさばして暮らしやすい」は借家（社宅、公務員住宅）などで8割を超える

住居形態別にみると、「互いに干渉しあわず、さばさばして暮らしやすい」は借家（社宅、公務員住宅）（82.4%）、借家（民間アパート、民間賃貸マンション）（80.4%）でそれぞれ8割を超えて多くなっている。

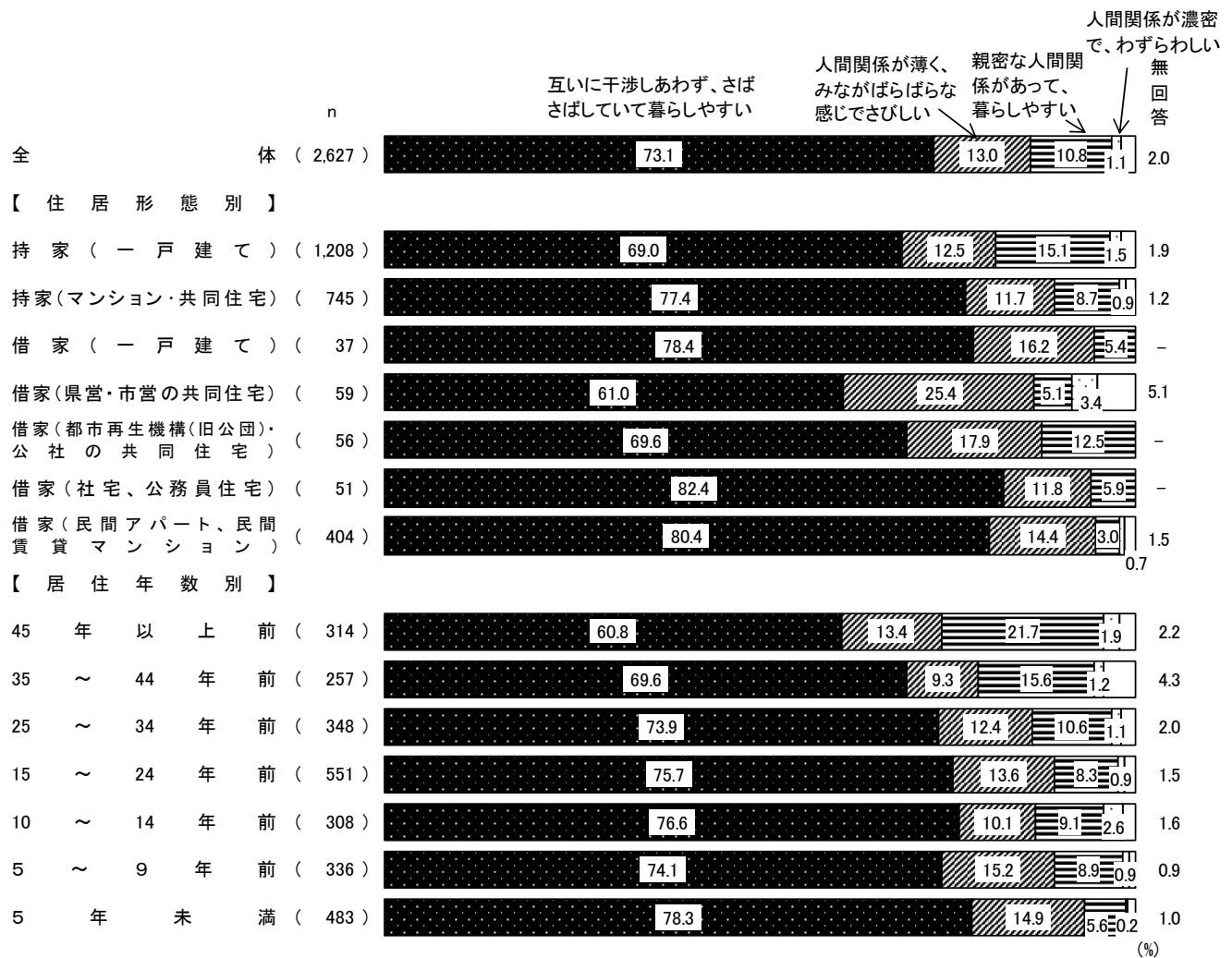
⑤隣近所とのつき合いの感じ方〔居住年数別〕

「親密な人間関係があって、暮らしやすい」は『45年以上前』で2割を超える

居住年数別にみると、「親密な人間関係があって、暮らしやすい」は『45年以上前』（21.7%）で2割を超えて最も多い。

図4-2-4 隣近所とのつき合いの感じ方〔住居形態別、居住年数別〕

（注）45年以上の区分は、本図では『45年以上前』にまとめています。



⑥隣近所とのつき合いの感じ方 [隣近所とのつき合い方別]

『困ったとき、相談したり助け合ったりする』人では「親密な人間関係があって暮らしやすい」が5割半ば

隣近所とのつき合い方別にみると、「親密な人間関係があって、暮らしやすい」は、『困ったとき、相談したり助け合ったりする』（55.9%）、『一緒に買い物に行ったり、気の合った人と親しくしている』（53.3%）人で、それぞれ5割半ばと多くなっている。また、『顔もよく知らない』人では、「人間関係が薄く、みながばらばらな感じでさびしい」（19.2%）が2割近くと多くなっている。

図4-2-5 隣近所とのつき合いの感じ方 [隣近所とのつき合い方別]

