

# 選挙のあゆみ

第 33 集

令和 4 年 ~ 令和 5 年

投票日 **7/10** (日) あさ 7時 ↓ よる 8時

## 参議院選挙

投票日に投票に行けない方は、期日前投票所へ!  
投票所では、感染症対策を行っています。安心して投票にお出かけください。

横浜市・区選挙管理委員会  
横浜市・区明るい選挙推進協議会

投票日 **4/9** まっすぐな1票!  
あさ 7時 → よる 8時 **横浜の4/9(地球)式**

横浜市長・県会・知事 投票日にいけない方は、期日前投票所へ!

## 統一地方選挙

統一地方選挙 横浜 投票

投票所では、感染症対策を行っています。  
安心して投票にお出かけください。

横浜市・区選挙管理委員会  
横浜市・区明るい選挙推進協議会

松 疾人 紳  
横浜高等学校出身  
元プロ野球選手・  
元メジャーリーガー



横浜市選挙管理委員会



## は し が き

「選挙のあゆみ」第32集の発行（令和4年3月）後、令和4年7月10日に参議院議員通常選挙、令和5年4月9日に統一地方選挙が執行されました。

参議院議員通常選挙においては、不在者投票の投票用紙等の請求をスマートフォンやパソコン等から行えるオンライン請求のしくみを新たに導入しました。

統一地方選挙においては、横浜市議会議員一般選挙に138人、神奈川県議会議員一般選挙に162人（横浜市計は69人）、神奈川県知事選挙に4人の立候補があり、3つの選挙を同時に執行しました。

投票率につきましては、参議院議員神奈川県選出議員選挙では、55.36%と前回（49.70%）を5.66ポイント上回り、全国平均（52.05%）も3.31ポイント上回る結果となりました。横浜市議会議員一般選挙では、42.83%と前回（42.48%）を0.35ポイント上回りました。

ここに、令和4年執行参議院議員通常選挙及び令和5年執行統一地方選挙の記録を収録した第33集を発行します。

皆様のお役に立てば幸いに存じます。

令和6年3月

横浜市選挙管理委員会



# 1 参議院議員通常選挙



横断幕（緑区役所）



懸垂幕（磯子区役所）



啓発物品



WEB広告（Yahoo!）



ポスター掲示場

**「投票のご案内」** 封筒が到着しています。開封してご確認ください。

**選挙** 料金を補助郵便 郵便区内特別

**横浜市鶴見区選挙管理委員会**  
横浜市鶴見区議員中央三丁目20番1号  
〒230-0051  
TEL 510-1660 FAX 510-1889

**【お知らせ】** 投票所では、感染症対策を行っています。安心して投票にお出かけください。

●「投票のご案内」を「封書」でお送りしています。

●ご本人が、同封の「投票のご案内」を投票所へお持ちいただく受付が早くなります。  
（「投票のご案内」がなくても投票できます。）

●期日前投票の場所・時間等は、同封の案内チラシをご覧ください。

●ご入場の際はマスク着用など、感染予防にご協力をお願いします。

ホームページにも、投票方法等を載せています。  
横浜市選挙管理委員会までお問い合わせください。

**投票のご案内** [7月10日(日)の投票期] 1 投票所 矢向中学校

参議院議員通常選挙  
令和4年7月10日(日) 午前7時～午後8時

〒230-0000  
〇〇区〇〇町1丁目1番1号

横浜 太郎 緑

投票日 7月10日(日)の投票期 投票所はこちらへ

※投票期は、ご自分の選挙区のご案内を確かめてください。  
（ご本人が投票する方のみ）  
なお、投票のご案内がなくても投票できます。  
※投票所へお持ちいただく際は、開封はご遠慮ください。  
裏面もご確認ください。

**請求書（兼宣誓書）**

※本人が、同封の「投票のご案内」を投票所へお持ちいただく受付が早くなります。  
（「投票のご案内」がなくても投票できます。）

※期日前投票の場所・時間等は、同封の案内チラシをご覧ください。

※ご入場の際はマスク着用など、感染予防にご協力をお願いします。

ホームページにも、投票方法等を載せています。  
横浜市選挙管理委員会までお問い合わせください。

**請求書（兼宣誓書）**  
住所：〒230-0051 横浜市鶴見区議員中央三丁目20番1号  
TEL 045-510-1660 FAX 045-510-1889

封筒・投票のご案内

**鶴見区** 世帯の方全員で御確認ください **重要**

**7月10日(日) 参議院議員通常選挙**  
あさ7時からよる8時まで  
投票日に投票に行けない方は、期日前投票所へ！

**期日前投票** 投票日当日、仕事やレジャー等で投票に行けないことを理由として期日前投票ができます。

**投票場所・日時の確認** 期日前投票ができるのは、下記の投票所です。投票所ごとに、期日前投票ができる期間・時間が異なります。

**請求書（兼宣誓書）を記入** 同封の「投票のご案内」裏面の「請求書（兼宣誓書）」に氏名・生年月日等をあらかじめご記入ください。

**期日前投票所へ！** 記入した「請求書（兼宣誓書）」を持参するとスムーズに受付ができます。本人確認書類は、持参不要です。

※選挙公報（選挙区・比例代表）は、神奈川県ホームページからも閲覧できます。

**【ご案内】** 期日前投票所をご利用の際は、できるだけ公共交通機関をご利用ください。

期日前投票所	鶴見区総合庁舎1階市民ホール (鶴見区鶴見中央3-20-1)	鶴見中央コミュニティハウス (鶴見区鶴見中央1-31-2シークレイン2階)
投票期間	6月23日(木)～7月9日(土)	7月2日(土)～7月9日(土)
投票時間	あさ8時30分～よる8時	あさ9時30分～よる8時
交通	鶴見駅(JR)徒歩9分 京急鶴見駅(京急)徒歩7分	鶴見駅(JR)徒歩1分 京急鶴見駅(京急)徒歩1分
地図		

※期日前投票所は、投票日当日の投票所とは異なります。投票日当日は、同封の「投票のご案内」に記載されている投票所へお越しください。

**不在者投票・感染症対策は裏面をご覧ください**

**投票の順序・方法**

**選挙区選挙** 投票用紙(クリーム色)に、候補者1人の氏名を記入して投票します。

**比例代表選挙** 投票用紙(白色)に、候補者または政党名のいずれか1つを記入して投票します。

・ペット（身体障害者補助犬に定める盲導犬等は除く）は投票所へ入ることができません。  
・投票所内で携帯電話（スマートフォンを含む）の使用やカメラによる撮影はできません。

**不在者投票** 出張先・入院先・自宅（一定の要件が必要）等で投票する方法

**出張・旅行・出産などで区外に滞在中の方** 次の1・2いずれかの方法により、滞在地（区外）の選挙管理委員会に投票することができます。

**直接または郵便での請求** 同封の「投票のご案内」裏面の「請求書（兼宣誓書）」に必要事項を記入し、選挙人名簿に登録されている区の選挙管理委員会に、直接または郵便で投票用紙等の交付を請求します。（FAXやメールでの請求はできません。）

**オンラインでの請求 ★NEW★** マイナンバーカードを利用して、パソコンやスマートフォンから請求できます。請求には、マイナンバーカード読み取りに対応したスマートフォンまたはICカードリーダーが必要です。詳細は、横浜市ホームページをご覧ください。

投票用紙など一式を「透明な封筒」に入れて封書で送付します。「透明な封筒」は開封せず、6/23(木)（公示日翌日）以降に滞在地の選挙管理委員会へお持ちいただき、投票します。投票用紙の返送に時間がかかるため、できる限り早く投票してください。

**病院、老人ホーム等に入院、入所している方** 都道府県の選挙管理委員会が指定した施設に入院、入所している方は、その施設で投票することができます。手続きについては、各施設にご確認ください。

**身体に重度の障害のある方や要介護5の方（郵便等投票）** 身体障害者手帳が戦傷病者手帳、または介護保険の被保険者証をお持ちで、一定の要件にあてはまる方は自宅等で投票ができますが、事前に「郵便等投票証明書」の交付を受けることが必要です。申請は名簿登録地の区選挙管理委員会にて随時受け付けておりますので、希望される方はお早めの手続きをお願いします。なお、投票用紙等の請求期間は、投票日の4日前（7/6（水））までです。

**新型コロナウイルス感染症で宿泊・自宅療養等されている方（特別郵便等投票）** 新型コロナウイルス感染症で宿泊・自宅療養等をしている方で、一定の要件にあてはまる方は自宅等で投票ができます。制度等の詳細については、区選挙管理委員会にご相談いただくか、横浜市ホームページをご覧ください。

**投票所の新型コロナウイルス感染症対策**

- ・マスクの着用、咳エチケット、手指消毒にご協力をお願いします。
- ・投票所入口等にアルコール消毒液を設置します。
- ・投票所係員はマスク着用を徹底します。
- ・定期的な換気や殺菌台等の消毒を行います。
- ・使い捨て鉛筆をご用意します。（鉛筆やシャープペンシルを持参して記入することもできます。）

お問い合わせ先：横浜市鶴見区選挙管理委員会  
〒230-0051 鶴見区鶴見中央三丁目20番1号 TEL：045-510-1660-3 FAX：045-510-1889

## 2 統一地方選挙



横浜駅タワーアトリウムバナー



ポスター (A3)



統一選特設ホームページ



WEB広告 (Yahoo!)



WEB広告 (LINE)



デジタル広告 (ランドマークタワー)



ポスター掲示場



広報車 (市内巡回)



啓発物品



街頭フラッグ (さくら通り)



街頭フラッグ (自動車道)





デジタル広告（横浜駅中央通路）



デジタル広告（横浜駅）



駅貼りポスター（馬車道駅）



駅貼りポスター（横浜駅）



駅貼りポスター（相鉄線横浜駅）



駅貼りポスター（横浜駅）



ホームドアビジョン（馬車道駅）



デジタル広告（鉄道車内）



デジタル広告（横浜市営バス）




バス車内ポスター（相鉄バス）



横断幕（鶴見区役所）



横断幕（商店街）



横断幕・懸垂幕（みなとみらい）



懸垂幕（市内大学）



三角柱（泉区役所）



新聞広告



啓発イベント（クイーンズサークル）





### 3 常時啓発



若者選挙啓発団体「イコットプロジェクト」  
「イコットJr.プロジェクト」の活動の様子（夏祭り・定例会）



イコットキャンペーンでの啓発（子育て世代向け）



主権者教育動画



イコットJr.プロジェクト企画の動画



中学3年生社会科副教材改訂版「あと3年」



選挙啓発冊子「はたちの投票Book」

# 目 次

I	令和4年7月10日執行	参議院議員通常選挙	1
		参議院神奈川県選出議員選挙	
		参議院比例代表選出議員選挙	
II	令和5年4月9日執行	統一地方選挙	85
		横浜市議会議員一般選挙	
		神奈川県議会議員一般選挙	
		神奈川県知事選挙	
III	選挙公報等		183
IV	参考資料		249





# I 参議院議員通常選挙（令和4年7月10日執行）

## 1 経 緯

令和4年6月15日 第208回通常国会閉会

同日 閣議にて選挙期日決定（任期満了日 令和4年7月25日）

## 2 任期等の調べ

任期の開始 令和4年7月26日

任期の満了 令和10年7月25日

候補者数

神奈川県選挙区 22人（定数5人）※非改選の欠員補充1人を含む

比例代表 15政党等 178人（定数50人）

## 3 選挙人名簿の登録（選挙時）

基準日 令和4年6月21日（選挙人の年齢については、選挙の期日）

登録日 令和4年6月21日

## 4 選挙期日の公示日

令和4年6月22日



## 〈目 次〉

1	候補者一覧	
(1)	選挙区 .....	5
(2)	比例代表 .....	6
2	投票区の状況	
(1)	投票区の区域 .....	15
(2)	投票区別投票率等に関する調（選挙区） .....	34
(3)	投票所の施設	
ア	期日前投票所 .....	48
イ	投票所 .....	49
(4)	当日有権者段階別投票区数 .....	49
3	投票	
(1)	投票に関する調	
ア	選挙区 .....	50
イ	比例代表 .....	51
(2)	期日前投票	
ア	選挙区 .....	52
イ	比例代表 .....	53
(3)	不在者投票	
ア	選挙区 .....	54
イ	比例代表 .....	54
(4)	在外投票	
ア	選挙区 .....	55
イ	比例代表 .....	55
(5)	点字投票、代理投票 .....	56
(6)	時間別投票状況（選挙区） .....	57
(7)	年齢別投票者数に関する調（選挙区）	
ア	調査対象者の年齢別割合に関する調 .....	58
イ	年齢別投票率等に関する調 .....	59
(8)	政令指定都市の投票状況（選挙区） .....	64

4	開 票	
(1)	開票所の状況	65
(2)	有効投票と無効投票	
ア	選挙区	66
イ	比例代表	67
(3)	候補者別得票数	
ア	選挙区	68
イ	比例代表	69
(4)	党派別得票数	
ア	選挙区	80
イ	比例代表	81
5	法定選挙運動費用支出制限額（選挙区）	82
6	選挙公営	
(1)	個人演説会公営使用状況	
ア	選挙区	82
イ	比例代表	83
(2)	公営ポスター掲示場設置状況	83
7	啓発活動	84

# 1 候補者一覧

## (1) 選挙区

届出 受理 番号	届出 年月日	届出 の別	ふ り が な 候 補 者 の 氏 名	住 所	年 齢	党 派	職 業	新現 元別	当落 の別
1	令和4年 6月22日	本人 届出	てらさき ゆうすけ 雄介	神奈川県相模原市中央区	満50歳	立憲民主党	政党役員	新	落
2	令和4年 6月22日	本人 届出	じゅうくろき ゆう へい 重黒木 優 平	神奈川県藤沢市	満35歳	N H K 党	政治団体代表	新	落
3	令和4年 6月22日	本人 届出	あさか ゆ か 由 香	神奈川県横浜市鶴見区	満42歳	日本共産党	政党役員	新	落
4	令和4年 6月22日	本人 届出	みず の 水 野 もとこ	神奈川県川崎市高津区	満52歳	立憲民主党	団体職員	新	当
5	令和4年 6月22日	本人 届出	ハシモト ヒロユキ	東京都新宿区	満39歳	N H K 党	D J	新	落
6	令和4年 6月22日	本人 届出	みうら のぶひろ 三浦 のぶひろ	神奈川県横浜市港南区	満47歳	公明党	参議院議員	現	当
7	令和4年 6月22日	本人 届出	うつみ よう いち 洋 一	和歌山県和歌山市	満63歳	社会民主党	政党職員	新	落
8	令和4年 6月22日	本人 届出	みはら じゅんこ 三原 じゅん子	神奈川県横浜市中区	満57歳	自由民主党	参議院議員	現	当
9	令和4年 6月22日	本人 届出	グリスタン エズズ	千葉県松戸市	満37歳	新党くにもり	会社員	新	落
10	令和4年 6月22日	本人 届出	はぎ やま 萩 山 あゆみ	神奈川県相模原市南区	満44歳	日本第一党	無 職	新	落
11	令和4年 6月22日	本人 届出	あさお けいいちろう あさお 慶一郎	神奈川県鎌倉市	満58歳	自由民主党	大学講師	元	当
12	令和4年 6月22日	本人 届出	お のづか 小野塚 きよと	神奈川県横浜市港北区	満49歳	N H K 党	会社員	新	落
13	令和4年 6月22日	本人 届出	まつざわ 松沢 しげふみ	東京都世田谷区	満64歳	日本維新の会	団体役員	元	当
14	令和4年 6月22日	本人 届出	ふか さく 深 作 ヘスス	神奈川県川崎市宮前区	満37歳	国民民主党	政党役員	新	落
15	令和4年 6月22日	本人 届出	くぼた けい 京	愛知県春日井市	満45歳	女性天皇と共に明るい 日本を実現する会	政治団体代表	新	落
16	令和4年 6月22日	本人 届出	ふじ さわ 藤 沢 あゆみ	神奈川県藤沢市	満55歳	無 所 属	介護講師	新	落
17	令和4年 6月22日	本人 届出	い き あい こ 愛 子	神奈川県横浜市鶴見区	満36歳	幸福実現党	団体職員	新	落
18	令和4年 6月22日	本人 届出	いい だ 飯 田 とわこ	東京都練馬区	満53歳	N H K 党	会社役員	新	落
19	令和4年 6月22日	本人 届出	すとう のぶ ひこ 信 彦	神奈川県横浜市都筑区	満77歳	共 和 党	党 首	新	落
20	令和4年 6月22日	本人 届出	はりや 針谷 だいすけ	神奈川県横浜市港南区	満57歳	維新政党・新風	会社員	新	落
21	令和4年 6月22日	本人 届出	ふじ むら あき こ 藤 村 晃 子	神奈川県横浜市神奈川区	満49歳	参 政 党	放送作家	新	落
22	令和4年 6月22日	本人 届出	あき た 秋 田 めぐみ	神奈川県川崎市幸区	満40歳	無 所 属	川崎市議会議員	新	落

## (2) 比例代表

届出番号	届出年月日	政党その他の政治団体の名称	略称	本部の所在地	代表者の氏名				
1	令和4年6月22日	幸福実現党	幸福	東京都港区赤坂2丁目10-8	釈量子				
参議院名簿登載者（優先的に当選人となるべき候補者を除く）									
		氏名	住所	年齢	職業	所属又は推薦の別	新現元別	当落の別	
		釈量子	東京都品川区	満52歳	党首	所属	新	落	

届出番号	届出年月日	政党その他の政治団体の名称	略称	本部の所在地	代表者の氏名				
2	令和4年6月22日	日本維新の会	維新	大阪府大阪市中央区島之内1-17-16 三栄長堀ビル	まつ井一郎				
参議院名簿登載者（優先的に当選人となるべき候補者を除く）									
		氏名	住所	年齢	職業	所属又は推薦の別	新現元別	当落の別	
		石井あきら	茨城県取手市	満65歳	参議院議員	所属	現	当	
		石井みつこ	神奈川県川崎市多摩区	満68歳	参議院議員	所属	現	当	
		後藤ひとし	山梨県甲府市	満64歳	政治団体役員	所属	新	落	
		まつ松浦大悟	秋田県秋田市	満52歳	無職	所属	元	落	
		やまぐち山口かずゆき	福島県郡山市	満66歳	団体役員	所属	元	落	
		きうち木内たかたね	東京都渋谷区	満55歳	会社役員	所属	新	落	
		いの井上かずのり	京都府舞鶴市	満59歳	行政書士	所属	新	落	
		くしだせいいち	神奈川県横浜市保土ヶ谷区	満64歳	弁護士	所属	新	当	
		あお青島健太	東京都港区	満64歳	スポーツライター	所属	新	当	
		いい飯田サトシ	大阪府大阪市城東区	満38歳	政治団体役員	所属	新	落	
		いし石田たかし	大阪府池田市	満59歳	会社役員	所属	新	落	
		いのせ瀬直樹	東京都町田市	満75歳	自営業	所属	新	当	
		うえの野ほたる	富山県富山市	満38歳	政治団体役員	所属	新	落	
		かねこ金子みちひと	兵庫県川辺郡猪名川町	満52歳	牧師	所属	新	当	
		かみ神谷ゆり	京都府京都市下京区	満35歳	自営業	所属	新	落	
		きし岸口みのる	兵庫県明石市	満58歳	社会福祉法人理事	所属	新	落	
		こばやし小林さとる	北海道札幌市北区	満57歳	医師	所属	新	落	
		さい西郷隆太郎	東京都豊島区	満39歳	団体役員	所属	新	落	

氏名	住所	年齢	職業	所属又は推薦の別	新現元別	当落の別
なかがわ 中川 けんいち	愛知県半田市	満53歳	政治団体役員	所 属	新	落
なか じょう 中 条 きよし	静岡県熱海市	満76歳	俳 優	所 属	新	当
なか むら 中 村 ゆうき	長野県上田市	満33歳	自 営 業	所 属	新	落
にし かわ 西 川 やすお	栃木県さくら市	満50歳	学 校 法 人 長 理 事 長	所 属	新	落
はった 八田 もりしげ	北海道小樽市	満65歳	自 営 業	所 属	新	落
まつ の あけ み 松 野 明 美	熊本県熊本市北区	満54歳	タ レ ント	所 属	新	当
みずのうえ 水ノ上 なるあき	大阪府堺市西区	満59歳	公 認 会 計 士	所 属	新	落
もり ぐち 森 口 あゆみ	三重県伊賀市	満57歳	団 体 役 員	所 属	新	落

届出番号	届出年月日	政党その他の政治団体の名称	略 称	本 部 の 所 在 地	代表者の氏名			
3	令和4年 6月22日	れい わ しん せん ぐみ 新 選 組	れ い わ	東京都千代田区麹町2丁目5番地20 押田ビル4階	やま もと た ろう 山 本 太 郎			
参議院名簿登載者（優先的に当選人となるべき候補者を除く）								
		氏 名	住 所	年 齢	職 業	所属又は推薦の別	新現元別	当落の別
		おお しま くす お 大 島 九州男	福岡県直方市	満61歳	党 参 議 院 第3総支部長	所 属	元	落
		つ じ めぐむ つ じ 恵	東京都港区	満74歳	党 参 議 院 第4総支部長	所 属	新	落
		たか い たかし 高 井 たかし	岡山県岡山市南区	満52歳	政 党 役 員	所 属	新	落
		キ ム テヨン	神奈川県川崎市川崎区	満59歳	党 参 議 院 第5総支部長	所 属	新	落
		は せがわ 長谷川 ういこ	京都府京都市下京区	満40歳	政 策 研 究 会 事 務 局 長	推 薦	新	落
		よ だ かれん	東京都新宿区	満50歳	行 政 書 士	所 属	新	落
		すい どう ばし はか せ 水 道 橋 博 士	東京都杉並区	満59歳	タ レ ント	所 属	新	当
		はすいけ とおる 透	新潟県柏崎市	満67歳	党 構 成 員	所 属	新	落
優先的に当選人となるべき候補者								
		てん ばた だい すけ 天 島 大 輔	東京都武蔵野市	満40歳	研 究 者	所 属	新	当

届出番号	届出年月日	政党その他の政治団体の名称	略 称	本 部 の 所 在 地	代表者の氏名			
4	令和4年 6月22日	こう めい とう 公 明 党	こう めい 明	東京都新宿区南元町17番地	やま ぐち なつ お 山 口 那津男			
参議院名簿登載者（優先的に当選人となるべき候補者を除く）								
		氏 名	住 所	年 齢	職 業	所属又は推薦の別	新現元別	当落の別
		よこやま しんいち よこやま 信一	北海道函館市	満62歳	参 議 院 議 員	所 属	現	当

4	氏名	住所	年齢	職業	所属又は推薦の別	新現元別	当落の別
	たけうち 竹内 しんじ	千葉県浦安市	満58歳	参議院議員	所属	現	当
	うえだ 上田 いさむ	神奈川県横浜市保土ケ谷区	満63歳	政党役員	所属	新	当
	くまの 熊野 せいし	大阪府大東市	満57歳	参議院議員	所属	現	当
	たに 谷あい まさあき 正明	岡山県岡山市北区	満49歳	参議院議員	所属	現	当
	くぼた てつや	福岡県福岡市早良区	満56歳	政党職員	所属	新	当
	みやぎ 宮崎 まさる	埼玉県ふじみ野市	満64歳	参議院議員	所属	現	落
	かわい 河合 あや綾	群馬県高崎市	満56歳	政党職員	所属	新	落
	よどや 淀屋 のぶお 伸雄	広島県安芸郡府中町	満45歳	政党職員	所属	新	落
	なかきた 中北 きょうこ 京子	東京都北区	満44歳	政党職員	所属	新	落
	ふかざわ 深澤 あつし 淳	東京都北区	満43歳	政党職員	所属	新	落
	なかしま 中嶋 けんじ 健二	東京都中野区	満43歳	政党職員	所属	新	落
	なら 奈良 なおき 直記	東京都文京区	満41歳	政党職員	所属	新	落
	みつ 光 のぶやす 延康 はる治	東京都北区	満41歳	政党職員	所属	新	落
	いおち 伊大知 こういち 孝一	東京都文京区	満39歳	政党職員	所属	新	落
	しおの 塩野 まさたか 正貴	埼玉県狭山市	満36歳	政党職員	所属	新	落
	みず 水 しまはる 島春 か香	埼玉県川口市	満33歳	政党職員	所属	新	落

届出番号	届出年月日	政党その他の政治団体の名称	略称	本部の所在地	代表者の氏名			
5	令和4年 6月22日	ごぼうの党	ごぼう	東京都杉並区阿佐谷南3-37-13 大同マンション1006	おくのたかし 奥野卓志			
参議院名簿登載者（優先的に当選人となるべき候補者を除く）								
		氏名	住所	年齢	職業	所属又は推薦の別	新現元別	当落の別
		かもだ 鴨田 こうじ 幸司	東京都港区	満47歳	会社経営者	所属	新	落
		さとう 佐藤 れの 玲乃	東京都港区	満35歳	会社員	所属	新	落
		たちばな 立花 えりこ 恵理子	大阪府大阪市住吉区	満58歳	社会保険士 労務士	所属	新	落
優先的に当選人となるべき候補者								
1		おくのたかし 奥野卓志	東京都杉並区	満48歳	会社経営者	所属	新	落
2		かわむら 川村 たくじ 拓司	東京都品川区	満43歳	コンサルタント	所属	新	落



氏名	住所	年齢	職業	所属又は推薦の別	新現元別	当落の別
3 いまよしよしやす 今吉由泰	大分県玖珠郡九重町	満42歳	会社経営者	所属	新	落
4 いまにしこうた 今西孝太	東京都中央区	満41歳	会社経営者	所属	新	落
5 さきむらみねのり 崎村峰徳	福岡県糸島市	満44歳	会社経営者	所属	新	落
6 しゅとうまさひろ 首藤昌弘	大分県大分市	満51歳	会社経営者	所属	新	落
7 たかさきけいご 高崎圭悟	東京都葛飾区	満37歳	会社経営者	所属	新	落
8 さいとうかずとし 齋藤和干	東京都世田谷区	満89歳	会社経営者	所属	新	落

届出番号	届出年月日	政党その他の政治団体の名称	略称	本部の所在地	代表者の氏名			
6	令和4年6月22日	りっけんみんしゅとう 立憲民主党	みんしゅとう 民主党	東京都千代田区平河町二丁目12番4号 ふじビル3階	いずみけんた 泉健太			
参議院名簿登載者（優先的に当選人となるべき候補者を除く）								
		氏名	住所	年齢	職業	所属又は推薦の別	新現元別	当落の別
		あおきあい 青木愛	東京都北区	満56歳	参議院議員	所属	現	当
		ありたよしふ 有田芳生	東京都練馬区	満70歳	参議院議員	所属	現	落
		いしかわ 石川まさとし	東京都千代田区	満42歳	医師	所属	新	落
		いしばし 石橋みちひろ	東京都千代田区	満57歳	参議院議員	所属	現	当
		おにきまこと 鬼木まこと	福岡県久留米市	満58歳	労組役員	所属	新	当
		かなめゆきこ 要友紀子	青森県青森市	満46歳	調査研究員	所属	新	落
		かわのあさみ かの麻美	徳島県阿南市	満33歳	政党職員	所属	新	落
		きむらまさひろ 木村正弘	山形県西置賜郡白鷹町	満56歳	政党職員	所属	新	落
		くりしたぜんこう くりした善行	東京都大田区	満39歳	政党役員	所属	新	落
		こがちかげ 古賀ちかげ	福岡県久留米市	満55歳	労組役員	所属	新	当
		さわむらけいこ さわむらけいこ	兵庫県川西市	満59歳	司会業	所属	新	落
		しばしんいち しば慎一	東京都大田区	満57歳	労組役員	所属	新	当
		すがほらみか 菅原美香	高知県高知市	満60歳	政党職員	所属	新	落
		たなかしょういち 田中勝一	北海道札幌市中央区	満53歳	政党職員	所属	新	落
		つじもときよみ つじもと清美	大阪府高槻市	満62歳	政党役員	所属	新	当
		はくしんくん 白しんくん	東京都新宿区	満63歳	参議院議員	所属	現	落

氏名	住所	年齢	職業	所属又は推薦の別	新現元別	当落の別
は た ともこ	岡山県浅口市	満55歳	薬 剤 師	所 属	元	落
ほりこし 堀越 けい <sub>にん</sub>	群馬県佐波郡玉村町	満42歳	講 師	所 属	新	落
むらた 村田 きょうこ	東京都文京区	満39歳	労 組 職 員	所 属	新	当
もり なが 森 永 み き	大分県大分市	満58歳	政 党 職 員	所 属	新	落

届出番号	届出年月日	政党その他の政治団体の名称	略 称	本部の所在地			代表者の氏名	
7	令和4年 6月22日	こく じん じん しゅ とう 国 民 民 主 党	みん しゅ とう 民 主 党	東京都千代田区平河町二丁目5番 3号 永田町グリッド4F			たま き ゆういちろう 玉 木 雄一郎	
参議院名簿登載者（優先的に当選人となるべき候補者を除く）								
氏名	住所	年齢	職業	所属又は推薦の別	新現元別	当落の別		
かわい たかのり	東京都目黒区	満58歳	参議院議員	所 属	現	当		
はまぐち まこと 誠	愛知県みよし市	満57歳	参議院議員	所 属	現	当		
や 矢 た わか子 子	大阪府寝屋川市	満56歳	参議院議員	所 属	現	落		
たけ づめ 竹 詰 ひとし	東京都世田谷区	満53歳	政 党 役 員	所 属	新	当		
やま した 山 下 ようこ	東京都立川市	満63歳	フ リ ー アナウンサー	所 属	新	落		
うえ まつ まさ かず 上 松 正 和	東京都文京区	満35歳	医 師	所 属	新	落		
かわべ 河辺 よしろう	岐阜県岐阜市	満59歳	福 祉 事 業 の 経 営 者	所 属	新	落		
き ど かおり	東京都足立区	満54歳	会 社 役 員	所 属	新	落		
たるい よし かず 良 和	東京都豊島区	満54歳	政 党 役 員	所 属	元	落		

届出番号	届出年月日	政党その他の政治団体の名称	略 称	本部の所在地			代表者の氏名	
8	令和4年 6月22日	さん せい とう 参 政 党	さん せい 参 政	大阪府吹田市千里山西1-37-40			かみ や そう へい 神 谷 宗 幣	
参議院名簿登載者（優先的に当選人となるべき候補者を除く）								
氏名	住所	年齢	職業	所属又は推薦の別	新現元別	当落の別		
まつ だ まなぶ 松 田 学	東京都世田谷区	満64歳	団 体 役 員	所 属	新	落		
よし の とし あき 吉 野 敏 明	神奈川県横浜市西区	満54歳	歯 科 医 師	所 属	新	落		
あか お ゆ み 赤 尾 由 美	東京都豊島区	満57歳	会 社 役 員	所 属	新	落		
たけ だ くに ひこ 武 田 邦 彦	東京都文京区	満79歳	科 学 者	所 属	新	落		
かみ や 神谷 そうへい	石川県加賀市	満44歳	会 社 代 表	所 属	新	当		

届出番号	届出年月日	政党その他の政治団体の名称	略称	本部の所在地	代表者の氏名			
9	令和4年6月22日	にっほんだいいちとう 日本第一党	にっほんいち 日本一	東京都渋谷区東2丁目1番4号 須藤第二ビル3階	たか 高	た 田	まこと 誠	
参議院名簿登載者（優先的に当選人となるべき候補者を除く）								
		氏名	住所	年齢	職業	所属又は推薦の別	新現元別	当落の別
		さくら い まこと 桜井 誠	東京都渋谷区	満50歳	著述業	所属	新	落
		なかむら 中村 かずひろ	神奈川県相模原市南区	満56歳	会社役員	所属	新	落

届出番号	届出年月日	政党その他の政治団体の名称	略称	本部の所在地	代表者の氏名			
10	令和4年6月22日	にほんきょうさんとう 日本共産党	きょうさんとう 共産党	東京都渋谷区千駄ヶ谷4丁目26番7号	し 志	い 位	かず 和	お 夫
参議院名簿登載者（優先的に当選人となるべき候補者を除く）								
		氏名	住所	年齢	職業	所属又は推薦の別	新現元別	当落の別
		たむら とも こ 田村 智子	東京都葛飾区	満57歳	党副委員長	所属	現	当
		だいもん みきし 大門 みきし	東京都千代田区	満66歳	参議院議員	所属	現	落
		いわぶち とも 友 いわぶち 友	福島県福島市	満45歳	参議院議員	所属	現	当
		たけだ りょう すけ たけだ 良介	長野県長野市	満42歳	参議院議員	所属	現	落
		にひ そうへい にひ そうへい	福岡県福津市	満58歳	弁護士	所属	元	当
		あか だ かつ のり 赤田 勝紀	兵庫県神戸市垂水区	満54歳	党神戸西地区副委員長	所属	新	落
		いまむら あゆみ 今村 あゆみ	神奈川県横浜市旭区	満56歳	党横浜西南地区副委員長	所属	新	落
		うえ ざと きよ み美 上里 清美	沖縄県宮古島市	満66歳	党沖縄県宮古郡委員	所属	新	落
		かた おか ろう 朗 片岡 朗	愛媛県東温市	満62歳	党愛媛県常任委員	所属	新	落
		かた やま かず こ 片山 和子	埼玉県上尾市	満46歳	党埼玉中部地区委員長	所属	新	落
		きた た とき こ 来田 時子	福岡県北九州市八幡東区	満71歳	党福岡県八幡・戸畑・遠賀地区常任委員	所属	新	落
		こ やま さ き 小山 さき	長野県松本市	満36歳	党長野県准委員	所属	新	落
		さ さき とし こ 佐々木 とし子	北海道帯広市	満68歳	党北海道十勝地区常任委員	所属	新	落
		たか はし まき こ 高橋 まきこ	愛知県名古屋市天白区	満48歳	党愛知県政策委員会責任者	所属	新	落
		とみ た なお き 樹 富田 直樹	東京都千代田区	満46歳	党東京都千代田地区副委員長	所属	新	落
		にし ざわ ひろし 博 西澤 ひろし	新潟県新発田市	満42歳	党新潟県政策委員長	所属	新	落
		にし だ さ え こ 西田 さえ子	大阪府大阪市生野区	満51歳	党大阪府准府委員	所属	新	落
		はな き のり あ き 花木 のりあき	宮城県仙台市青葉区	満62歳	党宮城県常任委員	所属	新	落

氏名	住所	年齢	職業	所属又は推薦の別	新現元別	当落の別
ふか だ ひで み 深 田 秀 美	熊本県菊池郡菊陽町	満62歳	党 熊 本 県 北 部 地 区 委 員 党 熊 本 県 北 部 地 区 委 員	所 属	新	落
ほそ の ま り 理 細 野 真 理	東京都中央区	満40歳	党 東 京 都 委 員 党 東 京 都 委 員	所 属	新	落
ほり かわ あき こ 堀 川 朗 子	京都府京都市左京区	満35歳	党 京 都 府 委 員 党 京 都 府 委 員	所 属	新	落
まる もと ゆみこ 丸 本 ゆみこ	福島県須賀川市	満59歳	党 福 島 県 委 員 党 福 島 県 委 員	所 属	新	落
やま もと のりこ 山 本 のりこ	大阪府大阪市東住吉区	満36歳	党 大 阪 二 区 地 区 委 員 党 大 阪 二 区 地 区 委 員	所 属	新	落
よし だ きょう こ 吉 田 恭 子	岩手県盛岡市	満41歳	党 岩 手 県 副 委 員 長 党 岩 手 県 副 委 員 長	所 属	新	落
わた なべ きよこ 渡 邊 喜 代 子	千葉県千葉市花見川区	満66歳	党 千 葉 県 中 部 地 区 委 員 党 千 葉 県 中 部 地 区 委 員	所 属	新	落

届出番号	届出年月日	政党その他の政治団体の名称	略称	本部の所在地			代表者の氏名		
11	令和4年6月22日	しん とう 新 党 く に も り	く に も り	東京都渋谷区渋谷1丁目1番16号 若草ビル1階			ほん ま な な 本 間 奈 々		
参議院名簿登載者（優先的に当選人となるべき候補者を除く）									
氏名		住所		年齢	職業	所属又は推薦の別	新現元別	当落の別	
ほん ま な な 本 間 奈 々		北海道札幌市南区		満53歳	党 代 表	所 属	新	落	
み わ かず お 三 輪 和 雄		東京都港区		満74歳	会 社 役 員	所 属	新	落	

届出番号	届出年月日	政党その他の政治団体の名称	略称	本部の所在地			代表者の氏名		
12	令和4年6月22日	じ ゆう じん しゅう とう 自 由 民 主 党	じ じん とう 自 民 党	東京都千代田区永田町1丁目11番23号			きし だ ふみ お 岸 田 文 雄		
参議院名簿登載者（優先的に当選人となるべき候補者を除く）									
氏名		住所		年齢	職業	所属又は推薦の別	新現元別	当落の別	
あお やま しげ はる 青 山 繁 晴		東京都港区		満69歳	参 議 院 議 員	所 属	現	当	
あか まつ けん 赤 松 健		東京都港区		満54歳	漫 画 家	所 属	新	当	
あだち としゆき 足立 としゆき		東京都品川区		満68歳	参 議 院 議 員	所 属	現	当	
あだち まさし あだち まさし		東京都目黒区		満62歳	参 議 院 議 員	所 属	現	当	
あり さと ま ほ 有 里 ま ほ		東京都豊島区		満39歳	比 例 区 支 部 長	所 属	新	落	
いのうえ よしゆき 井上 よしゆき		神奈川県小田原市		満59歳	比 例 区 支 部 長	所 属	元	当	
いま い えり こ 今 井 絵 理 子		東京都国分寺市		満38歳	参 議 院 議 員	所 属	現	当	
いわき みつ ひで いわき 光 英		福島県いわき市		満72歳	団 体 役 員	所 属	元	落	
ウ ト タカシ ウ ト タカシ		東京都豊島区		満47歳	参 議 院 議 員	所 属	現	落	
えり アルフィヤ えり アルフィヤ		東京都北区		満33歳	無 職	所 属	新	落	

12	氏名	住所	年齢	職業	所属又は推薦の別	新現元別	当落の別
	えん どう な お こ 遠 藤 奈 央 子	東京都渋谷区	満47歳	民間学童 代表取締役	所 属	新	落
	お がわ 小 川 かつみ	熊本県熊本市北区	満70歳	参議院議員	所 属	現	落
	おだち もとゆき	東京都江東区	満58歳	比例区支部長	所 属	元	落
	お ち とし ゆき お 俊 之	広島県江田島市	満44歳	会社役員	所 属	新	当
	かた やま 片 山 さつき	静岡県浜松市西区	満63歳	参議院議員	所 属	現	当
	かみ や 神谷 まさゆき	愛知県豊橋市	満43歳	日本薬剤師連盟 副 会 長	所 属	新	当
	かわむら 河村 けんいち	山口県宇部市	満46歳	比例区支部長	所 属	新	落
	き むら 木 村 よしお	香川県さぬき市	満74歳	比例区支部長	所 属	元	落
	しん どう かね ひ こ 進 藤 金 日 子	千葉県柏市	満59歳	参議院議員	所 属	現	当
	じ み 自 見 はなこ	東京都千代田区	満46歳	参議院議員	所 属	現	当
	そのだ しゅう こう そのだ 修 光	鹿児島県鹿児島市	満65歳	参議院議員	所 属	現	落
	たか ほら 高 原 あきこ	熊本県熊本市中央区	満59歳	臨床心理士	所 属	新	落
	とものう りお	東京都千代田区	満41歳	比例区支部長	所 属	新	当
	は せがわ 長谷川 ひではる	千葉県いすみ市	満63歳	全国郵便局長会 相 談 役	所 属	新	当
	ふじ き 藤 木 しんや	熊本県上益城郡嘉島町	満55歳	参議院議員	所 属	現	当
	ふじすえ けんぞう ふじすえ 健三	東京都中央区	満58歳	東京理科大学 上席特任教授	所 属	元	落
	みず とし えい 水おち 敏 栄	千葉県印西市	満79歳	参議院議員	所 属	現	落
	むこうやま じゅん むこう山 じゅん	東京都中央区	満38歳	政策シンクタンク 代 表	所 属	新	落
	やま たに こ 山 谷 えり子	東京都世田谷区	満71歳	参議院議員	所 属	現	当
	やま だ ひろし 山 田 宏	東京都千代田区	満64歳	参議院議員	所 属	現	当
	よしおか 吉岡 しんたろう	長崎県長崎市	満50歳	全国保育推進 連 盟 幹 事 長	所 属	新	落
優先的に当選人となるべき候補者							
1	ふじ い かず ひろ 藤 井 一 博	鳥取県東伯郡湯梨浜町	満44歳	医 師	所 属	新	当
2	かじ はら だい すけ 梶 原 大 介	高知県高知市	満48歳	比例区支部長	所 属	新	当

届出番号	届出年月日	政党その他の政治団体の名称	略称	本部の所在地	代表者の氏名				
13	令和4年6月22日	しゃかいみんしゅとう 社 会 民 主 党	しゃみんとう 社 民 党	東京都中央区湊3-18-17 マルキ複本ビル5階	ふくしまみずほ 福 島 瑞 穂				
参議院名簿登載者（優先的に当選人となるべき候補者を除く）									
		氏名	住所	年齢	職業	所属又は推薦の別	新現元別	当落の別	
		ふくしまみずほ 福 島 みずほ	神奈川県川崎市麻生区	満66歳	参議院議員	所 属	現	当	
		おおつばきゆうこ 大 椿 ゆうこ	大阪府大阪市生野区	満48歳	政党役員	所 属	新	落	
		おかざきさいこ お か ざ き 彩 子	兵庫県明石市	満42歳	団体職員	推 薦	新	落	
		みやぎいちろう 宮 城 イチロー	沖縄県宜野湾市	満55歳	政党役員	所 属	新	落	
		むらたしゅんいち 村 田 しゅんいち	東京都板橋区	満30歳	団体職員	所 属	新	落	
		くほこうき喜 久 保 孝 喜	岩手県和賀郡西和賀町	満68歳	政党役員	所 属	新	落	
		あきばただとし あ き ば た だ と し 利	広島県廿日市市	満79歳	団体役員	所 属	新	落	
		やまぐちわか子 や ま ぐ ち わ か 子	長野県安曇野市	満87歳	無 職	所 属	新	落	

届出番号	届出年月日	政党その他の政治団体の名称	略称	本部の所在地	代表者の氏名				
14	令和4年6月22日	えぬえいちけいとう N H K 党	えぬえいちけい N H K	千葉県船橋市本町1丁目11番29-101号	たちばなたかし 立 花 孝 志				
参議院名簿登載者（優先的に当選人となるべき候補者を除く）									
		氏名	住所	年齢	職業	所属又は推薦の別	新現元別	当落の別	
		さいとうけんいちろう さいとう 健一郎	東京都港区	満41歳	自 営 業	所 属	新	落	
		くろかわあつひこ くろかわ あつひこ	埼玉県朝霞市	満43歳	政治団体代表	所 属	新	落	
		くぼたまなぶ くぼた 学	東京都立川市	満44歳	インターネット コメディアン	所 属	新	落	
		やまもとたろう や ま も と た ろ う 郎	沖縄県浦添市	満48歳	会 社 役 員	所 属	新	落	
		にしむらひとし に し む ら ひ と し	京都府京都市右京区	満53歳	マ ン シ ョ ン 管 理 業	所 属	新	落	
		ガ ー シ ー	東京都港区	満50歳	会 社 役 員	所 属	新	当	
		そえだしんや そ え だ し ん や	沖縄県浦添市	満41歳	会 社 役 員	所 属	新	落	
		たかはしりょう た か は し り ょ う 洋	東京都港区	満48歳	会 社 役 員	所 属	新	落	
		こうづまけいじ二 こ う づ ま け い じ 二	大阪府大阪市西淀川区	満64歳	無 職	所 属	新	落	

届出番号	届出年月日	政党その他の政治団体の名称	略称	本部の所在地	代表者の氏名				
15	令和4年6月22日	いしんせいとうしんふう 維 新 政 党 ・ 新 風	しんふう 新 風	京都府京都市中京区麩屋町通二条下る 第2ふじビル4階	うおたにてつおう う お た に て つ お う 央				
参議院名簿登載者（優先的に当選人となるべき候補者を除く）									
		氏名	住所	年齢	職業	所属又は推薦の別	新現元別	当落の別	
		うおたにてつおう う お た に て つ お う 央	京都府京都市下京区	満74歳	書 店 店 主	所 属	新	落	

## 2 投票区 の 状 況

### (1) 投票区 の 区 域

#### ○鶴見区

投票区	投票区域
第1投票区	矢向一丁目
第2投票区	矢向二丁目、矢向三丁目、矢向四丁目(24番～33番を除く)、矢向六丁目
第3投票区	矢向四丁目24番～33番、矢向五丁目
第4投票区	江ヶ崎町
第5投票区	尻手一丁目(1番1号、1番15号～1番18号を除く)、尻手二丁目、尻手三丁目、元宮一丁目、元宮二丁目
第6投票区	市場上町、尻手一丁目1番1号、1番15号～1番18号
第7投票区	市場下町、市場東中町、市場西中町、市場大和町、市場富士見町、菅沢町
第8投票区	平安町(2丁目28番地、29番地を除く)、栄町通3丁目、栄町通4丁目
第9投票区	鶴見中央三丁目、鶴見中央四丁目(2番～15番、42番～44番を除く)
第10投票区	平安町2丁目28番地、29番地
第11投票区	向井町、潮田町1丁目69番地、潮田町2丁目、潮田町3丁目、栄町通1丁目、栄町通2丁目
第12投票区	潮田町4丁目、仲通2丁目、仲通3丁目、大東町、浜町、汐入町3丁目
第13投票区	寛政町、安善町、扇島、朝日町
第14投票区	下野谷町4丁目(135番地～166番地を除く)、本町通4丁目、汐入町1丁目、汐入町2丁目、弁天町、末広町2丁目、仲通1丁目
第15投票区	下野谷町4丁目135番地～166番地、小野町、末広町1丁目
第16投票区	本町通1丁目、本町通2丁目、本町通3丁目、下野谷町1丁目、下野谷町2丁目、下野谷町3丁目、潮田町1丁目(69番地を除く)
第17投票区	豊岡町1番～9番、11番9号～11番11号、11番20号、11番22号、14番～17番、鶴見一丁目、鶴見二丁目、岸谷四丁目34番1号
第18投票区	豊岡町10番～13番(11番9号～11番11号、11番20号、11番22号を除く)、18番～40番、佃野町
第19投票区	寺谷一丁目(23番、24番を除く)、寺谷二丁目、諏訪坂1番～3番、7番～19番、21番、東寺尾中台16番～18番、35番～37番
第20投票区	下末吉一丁目、下末吉二丁目
第21投票区	下末吉五丁目1番～16番、22番～28番、下末吉六丁目1番～15番、16番17号～16番33号、北寺尾二丁目5番～13番、北寺尾三丁目
第22投票区	上末吉一丁目、下末吉三丁目、下末吉四丁目、下末吉五丁目17番～21番、29番～32番、下末吉六丁目16番～25番(16番17号～16番33号を除く)、梶山一丁目27番～29番
第23投票区	上末吉二丁目、上末吉三丁目、上末吉四丁目(12番、13番を除く)

投票区	投票区域
第24投票区	上末吉五丁目、駒岡三丁目35番～39番、駒岡四丁目1番～20番、梶山二丁目31番1号～31番11号
第25投票区	梶山一丁目(27番～29番を除く)、梶山二丁目(3番40号～3番42号、31番を除く)、三ツ池公園、駒岡三丁目3番(3番37号～3番49号を除く)、4番1号～4番5号、上末吉四丁目12番、13番
第26投票区	駒岡二丁目、駒岡三丁目1番、2番、3番37号～3番49号、4番(4番1号～4番5号を除く)、5番～34番、梶山二丁目3番40号～3番42号、31番(31番1号～31番11号を除く)
第27投票区	獅子ヶ谷一丁目5番～40番、43番16号～43番21号、52番、54番～59番、61番～63番(61番1号～61番3号を除く)、獅子ヶ谷二丁目、獅子ヶ谷三丁目(30番38号～30番41号、32番を除く)、駒岡一丁目
第28投票区	上の宮一丁目、上の宮二丁目、北寺尾七丁目(1番～3番を除く)、獅子ヶ谷三丁目30番38号～30番41号、32番
第29投票区	馬場一丁目、馬場二丁目、馬場六丁目1番～4番、9番、10番、馬場七丁目、北寺尾六丁目1番～18番、22番、23番、25番～28番、31番、北寺尾七丁目1番～3番
第30投票区	北寺尾四丁目19番～30番、北寺尾五丁目、北寺尾六丁目19番～21番、24番、29番、30番、32番、馬場五丁目1番～9番、馬場六丁目5番～8番、11番～25番、獅子ヶ谷一丁目1番～4番、41番～51番(43番16号～43番21号を除く)、53番、60番、61番1号～61番3号
第31投票区	馬場四丁目30番～40番、馬場五丁目10番～22番、北寺尾一丁目6番(6番2号、6番4号、6番6号、6番37号～6番39号を除く)、9番～20番、北寺尾二丁目(5番～13番を除く)、北寺尾四丁目1番～18番
第32投票区	東寺尾二丁目、東寺尾五丁目、東寺尾六丁目1番～16番、馬場四丁目(30番～40番を除く)
第33投票区	東寺尾一丁目、馬場三丁目
第34投票区	東寺尾三丁目、東寺尾四丁目
第35投票区	寺谷一丁目23番、24番、諏訪坂4番～6番、20番、東寺尾北台、東寺尾中台12番～15番、19番～21番、東寺尾六丁目17番～41番、北寺尾一丁目1番～5番、6番2号、6番4号、6番6号、6番37号～6番39号、7番、8番
第36投票区	東寺尾東台、東寺尾中台1番～11番、22番～34番
第37投票区	岸谷三丁目、岸谷四丁目(34番を除く)
第38投票区	岸谷一丁目、岸谷二丁目
第39投票区	生麦一丁目1番、3番～12番、生麦三丁目1番～7番、生麦四丁目1番～9番
第40投票区	生麦一丁目(1番、3番～12番を除く)、生麦二丁目、生麦三丁目(1番～7番を除く)、生麦四丁目(1番～9番を除く)、大黒町、大黒ふ頭
第41投票区	生麦五丁目
第42投票区	鶴見中央一丁目30番、31番、鶴見中央四丁目2番～15番、42番～44番、鶴見中央五丁目

投票区	投票区域
第43投票区	鶴見中央一丁目(30番、31番を除く)、鶴見中央二丁目
第44投票区	駒岡四丁目21番～41番、駒岡五丁目

## ◎神奈川区

投票区	投票区域
第1投票区	西寺尾一丁目、西寺尾二丁目、西寺尾三丁目1番から9番(ただし9番1号を除く)、13番、16番、17番、19番から21番、24番、西寺尾四丁目1番から10番、28番以降
第2投票区	西寺尾三丁目9番1号、10番から12番、14番、15番、18番、22番、23番、25番以降、西寺尾四丁目11番から27番
第3投票区	松見町1丁目、松見町2丁目(ただし357番地から414番地、416番地から421番地、423番地から473番地を除く)
第4投票区	松見町2丁目357番地から414番地、416番地から421番地、423番地から473番地、松見町3丁目、松見町4丁目
第5投票区	神之木町、神之木台、入江二丁目
第6投票区	子安台一丁目、子安台二丁目、新子安一丁目、新子安二丁目、入江一丁目
第7投票区	子安通1丁目、浦島町、新浦島町、出田町、千若町3丁目
第8投票区	子安通2丁目、子安通3丁目、守屋町、恵比須町、宝町
第9投票区	片倉四丁目、三枚町1番地から210番地、菅田町2587番地以降(ただし【宮向団地】2978番地6を除く)
第10投票区	七島町、大口通1番地から4番地、18番地から28番地、42番地から55番地
第11投票区	大口通5番地から17番地、29番地から41番地、56番地以降
第12投票区	大口仲町、西大口
第13投票区	神奈川二丁目(ただし1番地から3番地、9番地から16番地を除く)、東神奈川一丁目、東神奈川二丁目、新町、亀住町、千若町1丁目、千若町2丁目、瑞穂町、鈴繁町、橋本町、星野町
第14投票区	青木町、神奈川一丁目、神奈川二丁目1番地から3番地、9番地から16番地、栄町、神奈川本町、金港町、大野町、山内町、幸ヶ谷
第15投票区	白幡南町、白幡西町、浦島丘(ただし4番地14を除く)
第16投票区	立町、鳥越、富家町
第17投票区	西神奈川一丁目、広台太田町、二ツ谷町、反町
第18投票区	桐畑、上反町、高島台、泉町
第19投票区	松ヶ丘、沢渡、台町、鶴屋町
第20投票区	旭ヶ丘、松本町、栗田谷1番から19番、21番から26番
第21投票区	三ツ沢下町(ただし1番から8番を除く)、栗田谷20番、27番以降
第22投票区	三ツ沢中町、三ツ沢東町、三ツ沢南町、三ツ沢下町1番から8番

投票区	投票区域
第23投票区	白幡仲町、白幡向町13番以降、白幡上町34番以降
第24投票区	白幡町、白幡向町(ただし13番以降を除く)、白幡上町(ただし34番以降を除く)、白楽(ただし1番地から16番地、28番地から89番地、91番地から96番地、108番地から115番地を除く)
第25投票区	白幡東町、浦島丘4番地14
第26投票区	西神奈川二丁目、西神奈川三丁目、平川町、二本榎、白楽1番地から16番地、28番地から89番地、91番地から96番地、108番地から115番地
第27投票区	六角橋一丁目、六角橋二丁目
第28投票区	六角橋三丁目、六角橋四丁目
第29投票区	六角橋五丁目、六角橋六丁目
第30投票区	斎藤分町、中丸
第31投票区	神大寺一丁目41番以降、神大寺二丁目1番から8番、10番から31番、34番から37番、41番、神大寺三丁目26番以降、神大寺四丁目
第32投票区	神大寺一丁目1から40番、神大寺二丁目9番、32番、33番、38番から40番
第33投票区	神大寺三丁目1から25番、片倉一丁目1から18番、片倉二丁目13から15、17番以降
第34投票区	片倉一丁目19番以降、片倉二丁目1番から12番、16番、片倉三丁目、片倉五丁目
第35投票区	菅田町1番地から1300番地(ただし【西菅田団地】488番地及び776番地1を除く)
第36投票区	【西菅田団地】(菅田町488番地及び776番地1)
第37投票区	菅田町(ただし1番地から1300番地、2587番地以降を除く)
第38投票区	羽沢町30番地から44番地まで、47番地の1、47番地の2、47番地の5、47番地の7から47番地の9まで、59番地の2から59番地の5まで、59番地の8から59番地の12まで、59番地の18、59番地の24以降、61番地から178番地まで、703番地から946番地まで、948番地から963番地まで、965番地から1654番地まで、1697番地、1698番地、三枚町546番地、574番地、578番地、580番地から600番地の6まで、600番地の9、600番地の12、600番地の13、600番地の17から600番地の19まで、600番地の26、601番地の1から601番地の3まで、601番地の5、601番地の7から601番地の36まで、601番地の38、601番地の39、601番地の41以降、606番地の1、606番地の3から606番地の6まで、606番地の10、606番地の16から606番地の23まで、606番地の25から610番地まで
第39投票区	羽沢南二丁目21番以降、羽沢南三丁目、羽沢南四丁目、羽沢町442番地から702番地
第40投票区	羽沢南一丁目、羽沢南二丁目1番から20番
第41投票区	三ツ沢上町、三ツ沢西町



投票区	投票区域
第42投票区	【宮向団地】(菅田町2978番地6、羽沢町947番地1及び947番地16)、羽沢町1番地から29番地まで、45番地、46番地、47番地の3、47番地の4、47番地の6、47番地の10から59番地の1まで、59番地の6、59番地の7、59番地の13から59番地の17まで、59番地の19から59番地の23まで、60番地、947番地、964番地、1655番地から1696番地まで、1699番地以降、三枚町211番地から545番地まで、547番地から573番地まで、575番地から577番地まで、579番地、600番地の7、600番地の8、600番地の10、600番地の11、600番地の14から600番地の16まで、600番地の20から600番地の25まで、600番地の27以降、601番地の4、601番地の6、601番地の37、601番地の40、602番地から605番地まで、606番地の2、606番地の7から606番地の9まで、606番地の11から606番地の15まで、606番地の24、611番地以降

## ◎西 区

投票区	投票区域
第1投票区	北軽井沢
第2投票区	浅間台(ただし、119番地、123番地、125番地5、127番地から129番地までを除く)、宮ヶ谷、浅間町1丁目
第3投票区	岡野二丁目、浅間町2丁目、浅間町3丁目、浅間台119番地、123番地、125番地5、127番地から129番地まで
第4投票区	南幸一丁目、南幸二丁目、北幸一丁目、北幸二丁目
第5投票区	平沼一丁目1番から6番まで、33番以降、高島一丁目、高島二丁目、桜木町7丁目48番地
第6投票区	平沼一丁目7番から32番まで、平沼二丁目、西平沼町4番から6番まで
第7投票区	浅間町4丁目、浅間町5丁目、南浅間町、西平沼町7番、8番
第8投票区	久保町
第9投票区	東久保町、元久保町
第10投票区	境之谷8番地から13番地まで、31番地から53番地まで、霞ヶ丘、西戸部町1丁目57番地以降、西戸部町2丁目198番地から222番地まで、230番地、233番地、234番地
第11投票区	浜松町1番から7番まで、中央二丁目6番3号から6号まで、7番から9番まで、35番、36番、藤棚町1丁目、藤棚町2丁目198番地以降、境之谷54番地以降
第12投票区	浜松町8番以降、西前町2丁目、西前町3丁目、中央一丁目1番から7番まで、10番から26番まで、34番以降、中央二丁目(ただし、6番3号から6号まで、7番から9番まで、35番、36番を除く)
第13投票区	桜木町6丁目、桜木町7丁目1番地から47番地まで、49番地以降、花咲町6丁目、花咲町7丁目、中央一丁目8番、9番、27番から33番まで、戸部本町、戸部町6丁目、戸部町7丁目

投票区	投票区域
第14投票区	御所山町、戸部町1丁目11番地から17番地まで、戸部町2丁目23番地から29番地まで、40番地から47番地まで、戸部町3丁目56番地から79番地まで、94番地から106番地まで、戸部町4丁目107番地から121番地まで、127番地から141番地まで、163番地から172番地まで、戸部町5丁目189番地から192番地まで、200番地から206番地まで、伊勢町1丁目、伊勢町2丁目、伊勢町3丁目(ただし、3丁目133番地を除く)
第15投票区	西戸部町2丁目117番地から197番地まで、西戸部町3丁目、伊勢町3丁目133番地
第16投票区	西戸部町1丁目1番地から56番地まで、老松町
第17投票区	東ヶ丘、赤門町2丁目
第18投票区	桜木町4丁目、桜木町5丁目、花咲町4丁目、花咲町5丁目、紅葉ヶ丘、宮崎町、戸部町1丁目1番地から10番地まで、戸部町2丁目18番地から22番地まで、30番地から39番地まで、戸部町3丁目48番地から55番地まで、80番地から93番地まで、戸部町4丁目122番地から126番地まで、142番地から162番地まで、戸部町5丁目173番地から188番地まで、193番地から199番地まで、みなとみらい二丁目、みなとみらい三丁目1番から3番まで
第19投票区	境之谷1番地から7番地まで、14番地から30番地まで、藤棚町2丁目177番地から197番地まで、西戸部町2丁目223番地から229番地まで、231番地、232番地、235番地から251番地まで
第20投票区	南軽井沢、楠町
第21投票区	岡野一丁目、西平沼町1番から3番まで
第22投票区	みなとみらい一丁目、みなとみらい三丁目4番以降、みなとみらい四丁目、みなとみらい五丁目、みなとみらい六丁目

## ◎中 区

投票区	投票区域
第1投票区	花咲町1丁目から3丁目まで、野毛町、桜木町1丁目から3丁目まで、宮川町、内田町
第2投票区	日ノ出町、初音町、黄金町、英町、赤門町1丁目
第3投票区	吉田町、伊勢佐木町1丁目から3丁目まで、弥生町1丁目、曙町1丁目、若葉町1丁目、長者町5丁目から9丁目まで、羽衣町、末広町、蓬萊町、福富町東通、福富町仲通、福富町西通
第4投票区	伊勢佐木町4丁目から7丁目まで、曙町2丁目から5丁目まで、弥生町2丁目から5丁目まで、末吉町、若葉町2丁目及び3丁目
第5投票区	万代町、不老町、翁町、長者町1丁目から4丁目まで、山吹町、富士見町、千歳町、三吉町、山田町
第6投票区	石川町3丁目から5丁目まで、打越、山手町202番地から215番地まで
第7投票区	港町、真砂町、尾上町、常盤町、住吉町、相生町、太田町、弁天通、南仲通、本町、北仲通、元浜町、横浜公園、日本大通、新港一丁目、新港二丁目、海岸通
第8投票区	山下町
第9投票区	新山下一丁目、新山下二丁目、新山下三丁目

投票区	投票区域
第10投票区	柏葉、麦田町、山手町216番地から225番地まで、271番地から288番地まで
第11投票区	鷲山、竹之丸(ただし、70番地から88番地までを除く。)
第12投票区	上野町、妙香寺台、山手町1番地から85番地まで、177番地から179番地まで、226番地から230番地まで
第13投票区	千代崎町、諏訪町、山手町86番地から164番地まで、180番地から201番地まで、231番地から270番地まで
第14投票区	矢口台、立野、豆口台、大和町、仲尾台、滝之上50番地から78番地まで、竹之丸70番地から88番地まで
第15投票区	西之谷町、本牧緑ヶ丘
第16投票区	本郷町
第17投票区	本牧満坂、本牧町1丁目(ただし、1番地から54番地までを除く。)、本牧町2丁目(ただし、284番地から367番地まで、378番地から572番地までを除く。)、本牧荒井131番地、132番地、158番地、170番地、301番地から303番地まで、和田山(ただし、1番1号を除く。)
第18投票区	北方町、本牧町1丁目1番地から54番地まで、本牧町2丁目284番地から367番地まで、378番地から572番地まで、山手町165番地から173番地まで
第19投票区	小港町
第20投票区	錦町、本牧ふ頭、本牧十二天
第21投票区	本牧三之谷、本牧元町1番から35番まで、本牧原22番から46番まで
第22投票区	池袋、本牧荒井(ただし、131番地、132番地、158番地、170番地、301番地から303番地までを除く。)、本牧間門、本牧和田
第23投票区	根岸町、根岸加曽台1番地の1、10番地の2、11番地、千鳥町
第24投票区	山元町、西竹之丸、簗沢、大平町、寺久保、大芝台、塚越、根岸台
第25投票区	扇町、寿町、松影町、吉浜町
第26投票区	元町、石川町1丁目及び2丁目
第27投票区	根岸旭台、滝之上(ただし、50番地から78番地までを除く。)、根岸加曽台(ただし、1番地の1、10番地の2、11番地を除く。)
第28投票区	本牧宮原、和田山1番1号、本牧原(22番から46番までを除く。)
第29投票区	本牧大里町、本牧元町36番から76番まで、豊浦町、かもめ町、南本牧

◎南 区

投票区	投票区域
第1投票区	中村町4丁目及び5丁目、山谷
第2投票区	中村町3丁目、八幡町
第3投票区	唐沢、平楽
第4投票区	中村町1丁目及び2丁目
第5投票区	万世町、永楽町、真金町、高根町、白妙町、浦舟町

投票区	投票区域
第6投票区	睦町
第7投票区	堀ノ内町、蒔田町847、848、1018、1023
第8投票区	高砂町、二葉町、新川町、吉野町、山王町、南吉田町、日枝町
第9投票区	南太田一丁目1番から15番まで、18番から44番まで
第10投票区	白金町、前里町、西中町、三春台6から28まで
第11投票区	三春台1から5まで、29以降、伏見町、庚台61から76まで、79から88まで、92、93、清水ヶ丘218から235まで、237から255まで
第12投票区	庚台(ただし61から76まで、79から88まで、92、93を除く。)、清水ヶ丘(ただし218から235まで、237から255までを除く。)、南太田一丁目45番から49番まで
第13投票区	南太田一丁目16番、17番、50番以降、南太田二丁目、南太田三丁目、井土ヶ谷下町1から211まで
第14投票区	花之木町1丁目、宿町1丁目、宮元町1丁目、共進町1丁目、東蒔田町、榎町
第15投票区	花之木町2丁目及び3丁目、宿町2丁目から4丁目まで、宮元町2丁目から4丁目まで、共進町2丁目及び3丁目、蒔田町(ただし847、848、1018、1023を除く。)、大岡一丁目62番から68番まで
第16投票区	永田東二丁目(ただし1番、3番を除く。)、永田北一丁目、永田北二丁目1番から21番まで、32番、33番
第17投票区	六ッ川一丁目1から246まで、260から263まで、永田東一丁目20番以降、永田南一丁目、永田南二丁目1番から12番まで、永田山王台1番
第18投票区	六ッ川一丁目812から837まで、1175から1177まで、六ッ川三丁目
第19投票区	井土ヶ谷中町、井土ヶ谷上町、永田東一丁目1番から5番まで、8番から19番まで
第20投票区	通町、中島町、大橋町、弘明寺町
第21投票区	若宮町、大岡一丁目1番から26番まで、29番、30番、32番から61番まで、大岡二丁目30番以降
第22投票区	大岡三丁目30番以降、大岡四丁目、大岡五丁目
第23投票区	中里町、中里一丁目、中里二丁目、中里三丁目、中里四丁目17番から28番まで、33番、34番、40番から42番まで、別所一丁目1番から5番まで
第24投票区	別所一丁目6番以降、別所二丁目、別所三丁目、別所四丁目、別所五丁目1番から10番まで
第25投票区	六ッ川二丁目110以降(ただし1118から1188までを除く。)、六ッ川四丁目
第26投票区	永田台38番、永田みなみ台
第27投票区	六ッ川二丁目23、39、40、47から49まで、51から62まで、64から67まで、74、1118から1188まで、中里四丁目(ただし17番から28番まで、33番、34番、40番から42番までを除く。)、別所五丁目11番以降、別所六丁目、別所七丁目、別所中里台
第28投票区	六ッ川一丁目247から259まで、264以降(ただし812から837まで、1175から1177までを除く。)、六ッ川二丁目1から109まで(ただし23、39、40、47から49まで、51から62まで、64から67まで、74を除く。)

投票区	投票区域
第29投票区	永田北二丁目22番から31番まで、34番以降、永田北三丁目、永田台1番から37番まで、39番以降
第30投票区	南太田四丁目、井土ヶ谷下町212以降、永田東一丁目6番、7番、永田東二丁目1番、3番、永田東三丁目
第31投票区	永田南二丁目13番以降、永田山王台2番以降
第32投票区	大岡一丁目27番、28番、31番、大岡二丁目1番から29番まで、大岡三丁目1番から29番まで

## ◎港南区

投票区	投票区域
第1投票区	最戸一丁目、最戸二丁目、大久保一丁目1番から14番
第2投票区	上大岡東一丁目1番から14番、上大岡西一丁目
第3投票区	上大岡東二丁目、上大岡西二丁目、上大岡西三丁目
第4投票区	港南一丁目、港南二丁目1番から17番、港南三丁目、港南中央通
第5投票区	港南四丁目、笹下一丁目
第6投票区	港南五丁目、港南六丁目
第7投票区	笹下二丁目、笹下三丁目、笹下四丁目
第8投票区	笹下五丁目、笹下六丁目、笹下七丁目
第9投票区	日野一丁目、日野二丁目、日野三丁目、日野四丁目1番から3番、17番、18番、24番、日野五丁目1番から10番
第10投票区	日野四丁目4番から16番、19番から23番、25番から66番、日野五丁目11番から34番、日野六丁目1番から10番、日野中央一丁目
第11投票区	日野中央三丁目
第12投票区	日野七丁目、日野八丁目1番から20番、日野九丁目1番から26番、日野中央二丁目
第13投票区	港南台一丁目、港南台二丁目(ただし、1番を除く。)、港南台三丁目9番から12番、20番から24番
第14投票区	港南台六丁目1番から6番、港南台七丁目1番から24番、51番から53番
第15投票区	港南台六丁目7番から37番、港南台七丁目25番から50番、港南台八丁目
第16投票区	港南台四丁目1番から6番、港南台五丁目、港南台九丁目18番から32番
第17投票区	日野南一丁目、日野南二丁目、日野南三丁目7番以降、港南台三丁目6番から8番、13番から19番、港南台四丁目7番から35番
第18投票区	日野南五丁目5番以降、日野南六丁目、日野南七丁目、野庭町1,547番地から1,602番地、1,604番地、1,605番地、1,607番地から1,649番地、1,652番地から1,869番地、1,996番地以降
第19投票区	野庭町620番地から625番地、629番地、630番地、657番地から674番地、1,102番地から1,263番地、1,265番地から1,324番地、1,348番地から1,525番地、1,870番地から1,995番地、日野九丁目39番から45番

投票区	投票区域
第20投票区	野庭町612番地、613番地、615番地から619番地、626番地から628番地、631番地から636番地、901番地から910番地
第21投票区	野庭町220番地、425番地から431番地、435番地から569番地、637番地から647番地、762番地から777番地、832番地から900番地、911番地から989番地、日野六丁目11番から15番、日野八丁目21番から33番、日野九丁目27番から38番、46番から48番
第22投票区	野庭町108番地から219番地、221番地から424番地、432番地から434番地、570番地から611番地、614番地、675番地から761番地、778番地から831番地、1,264番地、1,325番地から1,347番地、1,526番地から1,546番地、1,603番地、1,606番地、1,650番地、1,651番地、上永谷町4,772番地、4,775番地
第23投票区	丸山台一丁目、丸山台二丁目、丸山台三丁目、野庭町21番地から107番地
第24投票区	上永谷二丁目、上永谷五丁目、上永谷六丁目
第25投票区	上永谷三丁目、上永谷四丁目
第26投票区	上永谷一丁目
第27投票区	港南二丁目18番から34番、東永谷一丁目1番から28番、東永谷二丁目、東永谷三丁目26番から45番
第28投票区	大久保一丁目15番から20番、大久保二丁目
第29投票区	大久保三丁目、東永谷一丁目29番から37番、東永谷三丁目1番から25番、東芹が谷1番から10番
第30投票区	芹が谷一丁目1番から14番、芹が谷三丁目1番から16番、24番から34番、東芹が谷11番から27番
第31投票区	芹が谷一丁目15番から39番、芹が谷二丁目1番から19番、21番から27番
第32投票区	芹が谷三丁目17番から23番、芹が谷四丁目、東永谷三丁目46番から63番
第33投票区	下永谷一丁目14番から16番、28番、芹が谷二丁目20番、芹が谷五丁目
第34投票区	下永谷一丁目1番から13番、17番から27番、29番から40番、下永谷二丁目23番、24番、29番から36番、下永谷五丁目、下永谷六丁目
第35投票区	下永谷二丁目1番から22番、25番から28番、下永谷三丁目、下永谷四丁目
第36投票区	日限山二丁目2番以降、日限山三丁目、日限山四丁目、上永谷町(ただし、4,772番地、4,775番地を除く。)
第37投票区	上大岡東一丁目15番から47番、上大岡東三丁目
第38投票区	日野南三丁目1番から6番、日野南四丁目、日野南五丁目1番から4番、港南台四丁目36番以降、港南台九丁目1番から17番
第39投票区	日限山一丁目、日限山二丁目1番、丸山台四丁目
第40投票区	港南台二丁目1番、港南台三丁目1番から5番

◎保土ヶ谷区

投票区	投票区域
第1投票区	霞台1番から3番(ただし、3番2号を除く。)、13番から38番、47番から53番、56番1号から56番6号、保土ヶ谷町1丁目、保土ヶ谷町2丁目、岩崎町1番から10番、13番、14番、16番から36番、39番以降、瀬戸ヶ谷町1番地から50番地(ただし、46番地50、46番地54を除く。)、53番地から67番地(ただし、53番地161、53番地162、53番地164を除く。)、68番地(一部)、69番地、74番地から77番地、79番地から105番地、107番地から112番地、114番地、115番地、117番地から137番地、139番地から153番地、161番地
第2投票区	岩崎町37番、38番、初音ヶ丘1番から14番14号、14番16号、16番から23番、46番(ただし、46番1号から46番31号を除く。)、48番以降
第3投票区	狩場町1番地から25番地、27番地から120番地、122番地から163番地、保土ヶ谷町3丁目、藤塚町10番50号から10番67号、12番から13番30号、14番以降、新桜ヶ丘二丁目1番、2番(ただし、2番2号を除く。)、初音ヶ丘14番15号、14番17号から15番、24番から46番31号、47番
第4投票区	法泉一丁目、法泉二丁目、法泉三丁目1番から21番、24番から27番、境木町、権太坂一丁目1番から4番、藤塚町1番から10番49号、10番68号から11番、13番(ただし、13番1号から13番30号を除く。)
第5投票区	境木本町、権太坂一丁目13番から19番、23番から30番、41番以降、権太坂二丁目12番以降
第6投票区	狩場町26番地、121番地、164番地から213番地、226番地から298番地、権太坂一丁目5番から12番、20番から22番、31番から40番、権太坂二丁目1番から11番
第7投票区	岩井町1番地から92番地(ただし、86番地の一部を除く。)、103番地から134番地(ただし、122番地、122番地1、122番地5、122番地6を除く。)、137番地から150番地、160番地から174番地、帷子町、月見台
第8投票区	岩井町86番地の一部、93番地から102番地、122番地、122番地1、122番地5、122番地6、135番地、136番地、151番地から159番地、175番地以降
第9投票区	桜ヶ丘一丁目、桜ヶ丘二丁目、花見台、岩崎町11番、12番、15番、霞台3番2号、4番から12番、39番から46番、54番以降(ただし、56番1号から56番6号を除く。)
第10投票区	岩間町、神戸町1番地から128番地、西久保町(ただし、西久保町公園ハイツを除く。)
第11投票区	神戸町129番地以降、市営川辺町住宅(川辺町4番地)、天王町団地及び天王町スカイハイツ(天王町2丁目42番地2、50番地1)
第12投票区	天王町(ただし、天王町団地、天王町スカイハイツを除く。)、宮田町
第13投票区	鎌谷町
第14投票区	岡沢町18番地から20番地、21番地41、22番地から206番地、252番地から272番地、286番地から367番地、峰沢町(ただし、40番地から258番地を除く。)、常盤台79番8号、80番から88番
第15投票区	峰沢町40番地から258番地

投票区	投票区域
第16投票区	川辺町(ただし、市営川辺町住宅を除く。)、峰岡町1丁目、峰岡町2丁目(ただし、146番地から161番地、192番地から264番地を除く。)
第17投票区	峰岡町3丁目(ただし、368番地から394番地を除く。)、和田一丁目、和田二丁目
第18投票区	釜台町、常盤台(ただし、1番から10番、79番8号、80番から88番を除く。)
第19投票区	岡沢町1番地から17番地、21番地(ただし、21番地41を除く。)、207番地から251番地、273番地から285番地、常盤台1番から10番、峰岡町2丁目146番地から161番地、192番地から264番地、峰岡町3丁目368番地から394番地
第20投票区	星川一丁目、星川二丁目、星川三丁目1番から8番、12番以降(ただし、12番34号、12番35号を除く。)
第21投票区	仏向町1番地から99番地、300番地から389番地、763番地から768番地、770番地から1000番地、1040番地から1109番地(ただし、1059番地を除く。)、1120番地から1123番地、1160番地から1166番地、1168番地、1169番地、1271番地から1275番地、星川三丁目9番から11番、12番34号、12番35号
第22投票区	明神台
第23投票区	仏向町100番地から299番地、390番地から399番地、508番地から511番地、553番地、554番地、615番地から624番地、1600番地から1715番地、1736番地から1818番地、1828番地以降、仏向西1番から14番、23番から48番、川島町511番地から626番地(ただし、620番地を除く。)、坂本町
第24投票区	仏向町400番地から507番地、512番地から552番地、555番地から614番地、625番地から762番地、769番地、1001番地から1039番地、1059番地、1110番地から1119番地、1124番地から1159番地、1167番地、1170番地から1270番地、1276番地から1599番地
第25投票区	川島町913番地から931番地、973番地から998番地、1359番地から1519番地(くぬぎ台団地を含む。)、1556番地から1573番地
第26投票区	川島町620番地、627番地から629番地、647番地から751番地、759番地から765番地、1520番地から1555番地、仏向町1716番地から1735番地、1819番地から1827番地、仏向西15番から22番
第27投票区	川島町1番地から510番地、630番地から646番地、752番地から758番地、766番地から912番地、932番地から972番地、999番地から1129番地、1143番地4から1146番地1、1146番地4から1203番地(ただし、1199番地は、横浜市道白根第392号線東側。)、1205番地から1319番地、1321番地から1358番地、東川島町1番地から21番地
第28投票区	上星川一丁目、上星川二丁目、上星川三丁目
第29投票区	東川島町22番地以降
第30投票区	西谷町、西谷一丁目、西谷二丁目、西谷三丁目、西谷四丁目、川島町1130番地から1143番地3、1146番地2、1146番地3、1199番地(ただし、横浜市道白根第392号線東側を除く。)、1204番地、1320番地
第31投票区	上菅田町565番地から575番地、577番地から710番地、719番地から826番地、1000番地から1537番地(ただし、笹山団地を除く。)、1873番地

投票区	投票区域
第32投票区	上菅田町1番地から31番地、50番地から284番地、827番地から999番地(ただし、笹山団地を除く。)、新井町1番地から46番地、52番地から59番地、62番地、63番地、65番地から76番地、82番地から113番地
第33投票区	笹山団地(上菅田町951番地、1500番地、1509番地、1515番地)
第34投票区	新井町47番地から51番地、340番地(千丸台団地を含む。)、349番地から488番地(千丸台団地を含む。)、555番地から625番地、654番地以降、上菅田町1630番地、1696番地以降(ただし、1873番地を除く。)
第35投票区	今井町1番地から71番地、83番地から113番地、120番地から200番地、379番地から391番地、401番地以降、法泉三丁目22番、23番
第36投票区	今井町72番地、78番地、新桜ヶ丘一丁目、新桜ヶ丘二丁目2番2号、3番以降
第37投票区	狩場町299番地以降、瀬戸ヶ谷町46番地50、46番地54、51番地、52番地、53番地161、53番地162、53番地164、68番地(一部)、70番地から73番地、78番地、106番地、113番地、116番地、138番地、154番地から160番地、162番地以降
第38投票区	西久保町公園ハイツ(西久保町1番地4)
第39投票区	狩場町214番地から225番地、権太坂三丁目
第40投票区	上菅田町32番地から49番地、285番地から564番地、576番地、711番地から718番地
第41投票区	新井町60番地、61番地、64番地、77番地から81番地、114番地から339番地、341番地から348番地、489番地から554番地、626番地から653番地、上菅田町1538番地から1695番地(ただし、1630番地を除く。)

## ◎旭 区

投票区	投票区域
第1投票区	四季美台1番地から83番地まで、鶴ヶ峰一丁目1番地から8番地まで、鶴ヶ峰二丁目1番地から5番地まで、今川町、本村町38番地から40番地まで、54番地から62番地まで
第2投票区	鶴ヶ峰一丁目9番地から12番地まで、鶴ヶ峰二丁目6番地以降、白根一丁目1番から12番まで、20番以降
第3投票区	西川島町、鶴ヶ峰一丁目13番地から56番地まで、58番地、70番地から78番地まで、川島町1574番地から1927番地まで、2006番地から2044番地まで、2069番地から2845番地まで
第4投票区	上川井町1番地から60番地まで、102番地から202番地まで、1224番地、1225番地、1239番地から1307番地まで、2997番地から3199番地まで、川井本町5番地、32番地、36番地から70番地まで、83番地以降、下川井町1518番地から1546番地まで、2198番地、2199番地、2213番地から2233番地まで、2311番地以降
第5投票区	市沢町1番地から552番地まで、613番地から915番地まで、980番地から990番地まで、992番地から994番地まで、996番地から1181番地まで、1186番地から1208番地まで、1210番地以降、三反田町161番地から218番地まで

投票区	投票区域
第6投票区	左近山団地7街区から9街区まで(左近山448番地の3から4まで、1010番地の1、1186番地の5から6まで)、市沢町553番地から612番地まで、916番地から979番地まで、991番地、995番地、1182番地から1185番地まで、1209番地
第7投票区	左近山団地1街区から2街区まで(左近山1番地の1から2まで、16番地の1、16番地の4から5まで、16番地の7から8まで、1997番地の7)、小高町、三反田町1番地から160番地まで、219番地以降、川島町1949番地、1957番地、1990番地から2005番地まで、2045番地、桐が作
第8投票区	本宿町1番地から107番地まで、鶴ヶ峰一丁目57番地、59番地から69番地まで、79番地以降、本村町1番地から15番地まで、30番地から37番地まで、川島町1928番地から1989番地まで(ただし、1949番地、1957番地を除く)、2046番地から2068番地まで
第9投票区	南本宿町、万騎が原1番地から9番地まで、22番地から49番地まで、二俣川2丁目29番地の1、31番地から40番地まで、78番地、81番地から87番地まで、本宿町108番地以降、さちが丘146番地
第10投票区	二俣川1丁目1番地から60番地まで、二俣川2丁目1番地から30番地まで(ただし、29番地の1を除く)、41番地から77番地まで、79番地、80番地、88番地以降、さちが丘1番地から19番地まで、44番地から51番地まで、133番地から145番地まで、本村町16番地から29番地まで
第11投票区	万騎が原10番地から21番地まで、50番地以降、大池町、柏町1番地から25番地まで
第12投票区	柏町26番地以降、善部町111番地から116番地まで
第13投票区	さちが丘52番地から132番地まで、147番地以降、中希望が丘11番地から19番地まで、40番地から44番地まで、善部町97番地から110番地まで
第14投票区	善部町1番地から96番地まで、117番地以降、南希望が丘1番地から77番地まで
第15投票区	南希望が丘78番地以降
第16投票区	中希望が丘1番地から10番地まで、20番地から39番地まで、45番地から85番地まで
第17投票区	中希望が丘86番地以降
第18投票区	東希望が丘65番地以降、今宿町2668番地、2671番地から2723番地まで
第19投票区	東希望が丘1番地から64番地まで
第20投票区	中尾一丁目、中尾二丁目、二俣川1丁目62番地以降、今宿町2647番地、2649番地、2651番地から2667番地まで、2669番地、2670番地、さちが丘20番地から43番地まで
第21投票区	本村町41番地から53番地まで、63番地以降、中沢一丁目1番から23番まで、25番から49番まで、四季美台84番地以降
第22投票区	中沢一丁目24番、50番以降、中沢二丁目、中沢三丁目、今宿南町2230番地から2289番地まで、今宿一丁目1番から35番まで

投票区	投票区域
第23投票区	今宿町2432番地、2475番地、2490番地、2538番地から2540番地まで、2551番地から2562番地まで、2566番地から2579番地まで、2581番地、2582番地、2617番地、今宿一丁目36番以降、今宿二丁目、金が谷417番地から521番地まで、523番地から536番地まで、538番地、543番地から588番地まで、600番地から643番地まで、金が谷二丁目14番1号から14番8号まで、19番から26番まで、29番以降
第24投票区	金が谷213番地、218番地、644番地から658番地まで、662番地から767番地まで、金が谷一丁目、金が谷二丁目1番から18番まで(ただし、14番1号から14番8号までを除く)、27番、28番、笹野台一丁目1番から7番まで、18番から44番まで、笹野台四丁目1番から57番まで、65番から67番まで
第25投票区	笹野台一丁目8番から17番まで、45番から58番まで、笹野台二丁目、笹野台三丁目、笹野台四丁目58番から64番まで、矢指町1194番地、1197番地
第26投票区	今宿南町1番地から153番地まで、1667番地から2229番地まで、2290番地から2525番地まで
第27投票区	今宿西町、下川井町1番地から1517番地まで、1547番地から2197番地まで、2200番地から2212番地まで、2234番地から2310番地まで、矢指町(ただし、1194番地、1197番地を除く)、都岡町
第28投票区	上川井町61番地から101番地まで、203番地から1223番地まで、1226番地から1238番地まで、1308番地から2996番地まで、3240番地以降
第29投票区	若葉台一丁目、若葉台二丁目1番から6番まで、20番以降
第30投票区	若葉台二丁目7番から19番まで、若葉台三丁目2番から8番まで、若葉台四丁目14番から24番まで
第31投票区	若葉台三丁目1番、9番以降、若葉台四丁目1番から13番まで、25番以降
第32投票区	川井宿町、上川井町3200番地から3239番地まで、川井本町1番地から4番地まで、6番地から31番地まで、33番地から35番地まで、71番地から82番地まで
第33投票区	上白根町795番地(ただし、市営ひかりが丘住宅15街区に限る)、891番地(西ひかりが丘団地)、1306番地、1350番地、1354番地から1433番地まで
第34投票区	上白根町717番地から890番地まで(ただし、市営ひかりが丘住宅15街区を除く)、892番地から982番地まで、1139番地から1305番地まで、1307番地から1349番地まで、1351番地から1353番地まで、1434番地以降
第35投票区	上白根二丁目、上白根三丁目、白根町、中白根一丁目29番20号から29番32号まで、30番以降、中白根二丁目17番3号から17番16号まで、27番9号から27番24号まで、28番(ただし、28番10号を除く)、31番1号から31番20号まで、31番32号から31番42号まで、32番6号から32番33号まで、38番5号から38番23号まで、39番7号から39番14号まで、40番10号から40番13号まで、41番2号から48番8号まで、49番以降、中白根三丁目、中白根四丁目
第36投票区	今宿東町506番地から517番地まで、519番地以降

投票区	投票区域
第37投票区	上白根一丁目14番から17番まで、白根五丁目1番から30番まで(ただし、30番1号から30番9号を除く)、33番、51番1号から51番8号まで、52番以降、白根六丁目72番、白根七丁目20番29号、20番30号、21番から29番まで(ただし、29番4号を除く)、33番16号以降、白根八丁目、中白根一丁目1番から29番まで(ただし、29番20号から29番32号までを除く)、中白根二丁目1番から27番まで(ただし、17番3号から17番16号まで、27番9号から27番24号までを除く)、28番10号、29番、30番、31番21号から31番31号まで、31番43号以降、32番(ただし、32番6号から32番33号までを除く)、33番から40番まで(ただし、38番5号から38番23号まで、39番7号から39番14号まで、40番10号から40番13号までを除く)、41番1号、48番9号から48番51号まで
第38投票区	鶴ヶ峰本町一丁目、鶴ヶ峰本町二丁目、鶴ヶ峰本町三丁目、白根五丁目30番1号から30番9号まで、31番、32番、34番から51番まで(ただし、51番1号から51番8号までを除く)
第39投票区	白根一丁目13番から19番まで、白根三丁目1番から19番まで、21番から27番まで、白根四丁目
第40投票区	白根二丁目、白根三丁目20番、28番以降、白根六丁目(ただし、72番を除く)、白根七丁目1番から20番まで(ただし、20番29号、20番30号を除く)、29番4号、30番から33番15号まで
第41投票区	川島町2846番地以降
第42投票区	左近山団地3街区から6街区まで(左近山157番地の2、157番地の5、157番地の30、171番地の3、171番地の7、1116番地の7、1186番地の11、1296番地の4)
第43投票区	今宿東町518番地、上白根一丁目(ただし、14番から17番までを除く)、上白根町112番地から269番地まで、271番地、274番地から292番地まで、296番地から299番地まで、315番地から329番地まで、983番地から1138番地まで

## ○磯子区

投票区	投票区域
第1投票区	東町13番から19番、西町9番から17番、鳳町、原町11番から14番
第2投票区	東町1番から12番、西町1番から8番、原町1番から10番、下町
第3投票区	馬場町、上町、坂下町
第4投票区	丸山一丁目、丸山二丁目、滝頭一丁目、滝頭二丁目
第5投票区	岡村一丁目、岡村二丁目、岡村三丁目、岡村七丁目1番から26番
第6投票区	岡村四丁目、岡村五丁目1番から18番、岡村六丁目
第7投票区	岡村五丁目19番から22番、岡村七丁目32番から35番、岡村八丁目
第8投票区	滝頭三丁目、中浜町
第9投票区	広地町、久木町、磯子七丁目(ただし、8番から12番を除く)、磯子八丁目
第10投票区	磯子一丁目、磯子二丁目1番から14番、21番から23番、29番、新磯子町

投票区	投票区域
第11投票区	磯子二丁目15番から20番、24番から28番、磯子三丁目、磯子四丁目11番から14番、磯子台
第12投票区	磯子四丁目1番から10番、磯子五丁目、磯子六丁目、磯子七丁目8番から12番、岡村七丁目27番から31番
第13投票区	汐見台1丁目、汐見台2丁目1番地から8番地
第14投票区	汐見台2丁目9番地(ただし、屏風ヶ浦住宅を除く)、汐見台3丁目
第15投票区	森が丘一丁目、森が丘二丁目
第16投票区	森一丁目、森二丁目1番から11番、森三丁目1番から3番、新森町
第17投票区	森三丁目4番から21番、中原一丁目8番、新中原町
第18投票区	森五丁目(ただし、19番を除く)、森六丁目
第19投票区	中原一丁目(ただし、8番を除く)、中原二丁目、中原三丁目、中原四丁目(ただし、15番から22番を除く)
第20投票区	田中一丁目、田中二丁目、栗木一丁目1番から30番、栗木二丁目1番から15番
第21投票区	杉田一丁目、杉田二丁目1番から7番、杉田三丁目1番から23番(ただし、21番20号以降、22番32号から22番33号、22番35号、22番36号の横浜市道中原第658号線南側を除く)、新杉田町
第22投票区	杉田四丁目1番から8番、杉田五丁目(ただし、2番50号、2番64号、9番33号から9番34号、10番から12番、14番1号から14番13号を除く)
第23投票区	杉田二丁目8番から29番、杉田三丁目21番20号以降、22番32号から22番33号、22番35号、22番36号の横浜市道中原第658号線南側、24番から33番、杉田坪呑1番5号から1番6号、中原四丁目15番から22番、栗木一丁目31番から34番、栗木二丁目16番から38番、栗木三丁目、上中里町15番地から22番地
第24投票区	杉田六丁目(ただし、1番から8番13号を除く)、杉田七丁目(ただし、4番20号以降、7番1号を除く)
第25投票区	杉田七丁目4番20号以降、7番1号、杉田八丁目、杉田九丁目
第26投票区	上中里町(ただし、15番地から22番地を除く)、氷取沢町1010番地
第27投票区	氷取沢町(ただし、1010番地を除く)
第28投票区	洋光台一丁目
第29投票区	洋光台二丁目
第30投票区	洋光台三丁目
第31投票区	洋光台四丁目、洋光台六丁目32番から43番
第32投票区	洋光台五丁目(ただし、4番を除く)
第33投票区	洋光台五丁目4番、洋光台六丁目1番から31番、峰町
第34投票区	杉田坪呑(ただし、1番5号から1番6号を除く)
第35投票区	森二丁目12番から26番、森四丁目、森五丁目19番、汐見台2丁目9番地(ただし、屏風ヶ浦住宅に限る)から11番地

投票区	投票区域
第36投票区	杉田四丁目9番から18番、杉田五丁目2番50号、2番64号、9番33号から9番34号、10番から12番、14番1号から14番13号、杉田六丁目1番から8番13号

## ◎金 沢 区

投票区	投票区域
第1投票区	富岡東四丁目、富岡東五丁目8番以降、富岡東六丁目
第2投票区	富岡西四丁目4番から7番、11番から16番、25番1号から11号、26番、27番、28番6号から8号、49番以降、富岡西五丁目、富岡西六丁目(ただし、1番、6番を除く)、能見台一丁目、能見台二丁目
第3投票区	富岡西二丁目1番から32番、36番から40番、富岡西三丁目、富岡西四丁目1番から3番、8番から10番、17番から24番、25番12号から15号、28番1号から5号、28番9号から39番13号、43番から46番、富岡西六丁目1番、富岡西七丁目1番から43番36号、44番以降
第4投票区	富岡東一丁目30番以降(ただし、32番14号を除く)、富岡東二丁目8番以降、富岡東三丁目1番から9番
第5投票区	富岡東三丁目10番以降、富岡東五丁目1番から7番
第6投票区	幸浦一丁目、白帆、富岡東二丁目1番から7番、鳥浜町、並木一丁目1番から11番
第7投票区	並木一丁目12番以降
第8投票区	片吹、長浜一丁目、長浜二丁目、西柴一丁目、西柴二丁目1番から15番、31番、32番、堀口
第9投票区	柴町1番地、2番地の4、4番地から7番地(ただし、4番地の5を除く)、13番地から30番地の11、31番地、金沢町184番地(ただし、184番地の127から184番地の129を除く)、193番地、218番地、西柴二丁目16番から30番、33番以降、西柴三丁目、西柴四丁目
第10投票区	海の公園10番地、16番地以降、金沢町1番地から183番地、184番地の127から184番地の129、185番地以降(ただし、193番地、218番地を除く)、柴町2番地(ただし、2番地の4を除く)、3番地、4番地の5、8番地、12番地、30番地(ただし、30番地の1から30番地の11を除く)、32番地から39番地、42番地から47番地、寺前一丁目、寺前二丁目、八景島
第11投票区	泥亀一丁目、谷津町
第12投票区	洲崎町、泥亀二丁目、町屋町、海の公園1番地から15番地(ただし、10番地を除く)、平潟町
第13投票区	能見台通、富岡西六丁目6番、富岡西七丁目43番(ただし、1号から36号を除く)、能見台東
第14投票区	瀬戸、六浦一丁目1番から15番、柳町
第15投票区	六浦東一丁目、六浦東二丁目1番から22番8号、22番21号から23番4号、23番18号から25号、23番28号から25番、六浦東三丁目1番から13番、15番1号から6号、15番19号から16番9号、17番から29番、六浦南一丁目12番(ただし、1号から22号を除く)、13番11号から31号、14番から19番、20番39号から21番14号、22番(ただし、1号から26号を除く)

投票区	投票区域
第16投票区	六浦一丁目16番から26番、六浦四丁目5番から9番、13番、14番、18番から20番、六浦五丁目1番1号から8号、1番15号から18番、23番1号から5号、36番1号から23号、36番40号、六浦東二丁目22番9号から20号、23番5号から17号、23番26号から27号、六浦南一丁目1番から11番12号、20番1号から38号、21番15号から22番26号、23番、24番、25番10号から37番、六浦南二丁目15番(ただし、1号から22号を除く)
第17投票区	六浦二丁目、六浦三丁目(ただし、2番を除く)、六浦四丁目1番から4番、10番から12番、15番から17番、大川7番(ただし、1号、2号、4号から6号を除く)
第18投票区	六浦三丁目2番、六浦四丁目21番以降、六浦五丁目19番から22番、23番6号から35番、36番24号から39号、36番41号から40番、大道一丁目1番から23番、30番、31番、大道二丁目1番から14番16号、15番、16番、22番1号
第19投票区	六浦五丁目1番9号から14号、41番から50番、六浦南二丁目1番から15番22号、16番から33番、37番1号から30号、38番以降、六浦南四丁目1番から16番、六浦南五丁目、六浦町
第20投票区	大道二丁目14番(ただし、1号から16号を除く)、東朝比奈一丁目、東朝比奈二丁目、東朝比奈三丁目12番から23番
第21投票区	朝比奈町、大道一丁目24番から29番、32番以降、大道二丁目17番以降(ただし、22番1号を除く)、東朝比奈三丁目1番から11番、24番以降
第22投票区	釜利谷西一丁目22番、27番から57番、66番8号から30号、67番以降、釜利谷西二丁目2番以降、釜利谷西三丁目、釜利谷西四丁目、釜利谷西五丁目、釜利谷西六丁目、釜利谷町1903番地から2528番地、みず木町
第23投票区	釜利谷西一丁目1番から21番、23番から26番、58番から66番(ただし、66番8号から30号を除く)、釜利谷西二丁目1番、釜利谷東四丁目49番以降(ただし、51番1号から3号を除く)、釜利谷東五丁目、釜利谷東六丁目、釜利谷東七丁目、釜利谷東八丁目、釜利谷南一丁目1番、2番、釜利谷町2942番地以降
第24投票区	釜利谷東二丁目2番以降、釜利谷東三丁目、釜利谷東四丁目1番から9番15号、9番20号から14番、46番2号から48番、51番1号から3号
第25投票区	昭和町、富岡東一丁目1番から29番、32番14号
第26投票区	幸浦二丁目1番から7番、並木二丁目
第27投票区	乙舳町、野鳥町
第28投票区	幸浦二丁目8番以降、長浜、並木三丁目、福浦一丁目、福浦二丁目、福浦三丁目
第29投票区	柴町9番地から11番地、40番地、41番地、48番地以降
第30投票区	大川(ただし、7番を除く)、釜利谷東一丁目、釜利谷東二丁目1番
第31投票区	能見台三丁目
第32投票区	釜利谷南一丁目3番以降、釜利谷南二丁目1番から31番、33番から49番、釜利谷南三丁目、釜利谷南四丁目
第33投票区	釜利谷南二丁目32番、50番以降、高舟台一丁目、高舟台二丁目、大川7番(ただし、3号、7号以降を除く)

投票区	投票区域
第34投票区	釜利谷東四丁目9番16号から19号、15番から46番1号、能見台四丁目、能見台五丁目、能見台六丁目、能見台森
第35投票区	富岡西一丁目、富岡西二丁目33番から35番、41番以降、富岡西四丁目39番14号から42番、47番、48番
第36投票区	六浦東三丁目14番、15番7号から18号、16番10号から20号、六浦南一丁目11番13号から12番22号、13番(ただし、11号から31号を除く)、25番1号から9号、六浦南二丁目34番から37番(ただし、37番1号から36号を除く)、六浦南三丁目、六浦南四丁目17番以降

## ◎港 北 区

投票区	投票区域
第1投票区	菊名三丁目15番から23番まで、菊名四丁目、菊名五丁目、菊名六丁目
第2投票区	菊名一丁目、菊名二丁目、菊名三丁目1番から14番まで、仲手原一丁目、仲手原二丁目1番、44番、45番
第3投票区	富士塚一丁目、富士塚二丁目1番から13番まで、18番以降、篠原東三丁目2番から10まで、22番以降
第4投票区	篠原東一丁目1番、4番、5番、8番以降、仲手原二丁目2番から43番まで、篠原西町14番以降、篠原町1番地から955番地まで、1,084番地、1,092番地から1,112番地まで、1,115番地、1,116番地
第5投票区	篠原台町、篠原西町1番から13番まで
第6投票区	岸根町、新横浜一丁目、篠原町1,060番地から1,063番地まで、1,089番地、1,090番地、1,113番地、1,114番地、1,117番地から1,267番地まで、3,070番地から3,122番地まで、3,130番地から3,133番地まで
第7投票区	篠原町956番地から1,059番地まで、1,064番地から1,083番地まで、1,085番地から1,088番地まで、1,091番地、1,268番地から3,069番地まで、3,123番地から3,129番地まで、3,134番地以降
第8投票区	富士塚二丁目14番から17番まで、篠原北一丁目、錦が丘
第9投票区	菊名七丁目、篠原北二丁目、大豆戸町199番地から204番地まで、209番地から354番地まで、372番地、373番地、388番地、389番地、393番地から415番地まで、418番地から426番地まで、475番地から480番地まで、1,108番地、1,129番地、1,130番地、2,298番地以降
第10投票区	大豆戸町355番地から371番地まで、374番地から387番地まで、390番地から392番地まで、416番地、417番地、427番地から474番地まで、481番地から945番地まで、950番地、951番地、1,043番地から1,107番地まで、1,109番地から1,128番地まで、1,131番地から2,297番地まで、新横浜二丁目、新横浜三丁目、鳥山町1,730番地から1,820番地まで、小机町3,211番地、3,212番地、3,234番地から3,239番地まで、3,266番地、3,279番地から3,298番地まで、3,328番地から3,344番地まで、3,378番地から3,382番地まで
第11投票区	鳥山町1番地から1,729番地まで



投票区	投票区域
第12投票区	小机町1番地から3,210番地まで、3,213番地から3,233番地まで、3,240番地から3,265番地まで、3,267番地から3,278番地まで、3,299番地から3,327番地まで、3,345番地から3,377番地まで、3,383番地以降、鳥山町1,821番地以降
第13投票区	日吉五丁目5番から30番まで、32番以降、日吉六丁目1番から11番まで、日吉七丁目11番から16番まで
第14投票区	新羽町1番地から1,658番地まで、1,687番地から1,737番地まで、2,180番地、2,182番地から2,306番地まで、2,311番地から2,313番地まで、2,316番地から2,341番地まで、2,370番地、2,392番地から2,399番地まで、2,409番地、2,416番地から2,419番地まで、2,420番地(ただし、2,420番地の3を除く。)、2,432番地から2,460番地まで、2,570番地から2,587番地まで、2,590番地から2,601番地まで、2,629番地、2,663番地、2,678番地から3,095番地まで、4,087番地から4,149番地まで、北新横浜一丁目、北新横浜二丁目
第15投票区	大倉山二丁目11番以降、大倉山五丁目9番以降、大倉山六丁目、大倉山七丁目
第16投票区	大倉山二丁目1番から10番まで、大倉山三丁目、大倉山四丁目、大倉山五丁目1番から8番まで、大豆戸町946番地から949番地まで、952番地から1,042番地まで
第17投票区	大倉山一丁目、大豆戸町1番地から198番地まで、205番地から208番地まで
第18投票区	師岡町
第19投票区	大曽根一丁目27番以降、大曽根二丁目16番以降、大曽根三丁目4番以降、大曽根台30番1号から24号まで、31番以降、樽町一丁目24番以降、樽町二丁目10番以降
第20投票区	大曽根一丁目1番から26番まで、大曽根二丁目1番から15番まで、大曽根三丁目1番から3番まで、大曽根台1番から29番まで、30番25号から50号まで
第21投票区	樽町一丁目1番から23番まで、樽町二丁目1番から9番まで、樽町三丁目、樽町四丁目
第22投票区	網島東一丁目、網島東二丁目、網島東三丁目、網島東四丁目1番21号から40号まで、3番以降
第23投票区	網島西二丁目、網島西三丁目、網島西四丁目1番から7番まで、網島上町
第24投票区	網島西一丁目、網島台1番から14番まで
第25投票区	網島西四丁目8番以降、網島西五丁目、網島台15番から21番まで、高田東一丁目1番から11番まで、20番から37番まで、高田東四丁目1番から16番まで
第26投票区	箕輪町三丁目、網島西六丁目、網島台22番以降、網島東四丁目1番1号から20号まで、1番41号から2番まで、日吉本町四丁目1番から7番まで
第27投票区	日吉五丁目1番から4番まで、日吉六丁目12番以降、日吉七丁目1番から10番まで、17番以降、箕輪町一丁目22番以降、箕輪町二丁目
第28投票区	日吉三丁目1番から10番まで、日吉四丁目1番から10番まで、箕輪町一丁目1番から21番まで
第29投票区	日吉一丁目、日吉二丁目、日吉本町一丁目1番から14番まで、日吉本町二丁目5番から11番まで

投票区	投票区域
第30投票区	日吉本町一丁目15番以降、日吉本町二丁目1番から4番まで、31番から42番まで、日吉本町三丁目1番から19番まで
第31投票区	日吉本町三丁目20番以降、日吉本町四丁目8番、9番、11番以降
第32投票区	日吉本町四丁目10番
第33投票区	日吉本町二丁目12番から30番まで、43番以降、日吉本町五丁目、日吉本町六丁目(ただし、24番10号から24番11号までを除く。)
第34投票区	下田町一丁目、下田町二丁目、下田町三丁目1番から12番まで、下田町四丁目1番から3番まで、日吉本町六丁目24番10号から24番11号まで
第35投票区	下田町三丁目13番以降、下田町四丁目4番以降、下田町五丁目、下田町六丁目
第36投票区	新羽町1,659番地から1,686番地まで、1,738番地から2,179番地まで、2,181番地、2,307番地から2,310番地まで、2,314番地、2,315番地、2,342番地から2,369番地まで、2,371番地から2,391番地まで、2,400番地から2,408番地まで、2,410番地から2,415番地まで、2,420番地の3、2,421番地から2,431番地まで、2,461番地から2,569番地まで、2,588番地、2,589番地、2,602番地から2,628番地まで、2,630番地から2,662番地まで、2,664番地から2,677番地まで、3,096番地から4,086番地まで、4,150番地以降、新吉田町3,099番地から3,520番地まで、3,578番地から3,631番地まで、5,340番地以降、新吉田東七丁目19番15号、26番から28番まで、新吉田東八丁目1番から9番27号まで、10番から55番まで
第37投票区	新吉田東一丁目63番、79番以降、新吉田東三丁目33番から46番まで、新吉田東四丁目、新吉田東五丁目54番から82番まで、新吉田東六丁目21番から61番まで、新吉田東七丁目3番から25番まで(ただし、19番15号を除く。)、新吉田東八丁目9番28号以降
第38投票区	新吉田東一丁目1番から62番まで、64番から78番まで、新吉田東二丁目、新吉田東五丁目1番から53番まで、新吉田東六丁目1番から20番まで、新吉田東七丁目1番から2番まで
第39投票区	新吉田町1番地から607番地まで、3,521番地から3,577番地まで、3,632番地から5,339番地まで、新吉田東三丁目1番から32番まで、高田西一丁目
第40投票区	高田西二丁目、高田西三丁目、高田西四丁目、高田西五丁目、高田町
第41投票区	高田東一丁目12番から19番まで、38番以降、高田東二丁目、高田東三丁目、高田東四丁目17番以降
第42投票区	日吉三丁目11番以降、日吉四丁目11番以降、日吉五丁目31番
第43投票区	網島東五丁目、網島東六丁目
第44投票区	篠原東一丁目2番、3番、6番、7番、篠原東二丁目、篠原東三丁目1番、11番から21番まで

◎緑 区

投票区	投票区域
第1投票区	東本郷二丁目、東本郷三丁目、東本郷四丁目20番から29番まで、東本郷五丁目

投票区	投票区域
第2投票区	鴨居町1番地から313番地まで、858番地から865番地まで、869番地から871番地まで、875番地から943番地まで、951番地から2305番地まで、2372番地2、2373番地から2391番地まで、2392番地2、2393番地から2409番地まで、2491番地から2623番地まで、2636番地以降、鴨居一丁目、鴨居四丁目
第3投票区	鴨居町2306番地から2372番地まで(ただし、2372番地2を除く。)、2392番地(ただし、2392番地2を除く。)、2410番地から2490番地まで、2624番地から2635番地まで、竹山一丁目、竹山二丁目、竹山三丁目、竹山四丁目
第4投票区	白山一丁目、白山二丁目、鴨居五丁目、鴨居六丁目
第5投票区	上山一丁目、上山二丁目、上山三丁目、中山六丁目(ただし、9番を除く。)、寺山町745番地以降
第6投票区	中山四丁目、中山五丁目、中山六丁目9番
第7投票区	寺山町1番地から744番地まで、台村町、森の台
第8投票区	三保町
第9投票区	新治町
第10投票区	十日市場町836番地の4、916番地、917番地、1258番地、1296番地、1344番地、1358番地、1366番地、1392番地、1481番地、1501番地、1573番地、1590番地、1606番地から1608番地まで、1778番地
第11投票区	十日市場町1番地から1693番地まで(ただし、836番地の4、916番地、917番地、1258番地、1296番地、1344番地、1358番地、1366番地、1392番地、1481番地、1501番地、1573番地、1590番地、1606番地から1608番地までを除く。)
第12投票区	霧が丘二丁目、霧が丘三丁目1番地から24番地まで、霧が丘五丁目1番地から24番地まで、27番地、霧が丘六丁目、十日市場町1863番地、1864番地、1866番地以降
第13投票区	中山一丁目、中山二丁目、中山三丁目
第14投票区	長津田五丁目1番から9番まで、10番5号から10番13号まで、長津田六丁目1番から18番まで、19番12号から19番19号まで、20番1号から20番10号まで、長津田七丁目、長津田町1377番地から1500番地まで、2297番地から2370番地まで、2666番地から3235番地まで、3828番地から4652番地まで、4769番地以降
第15投票区	長津田一丁目1番から17番まで、22番、長津田二丁目、長津田三丁目、長津田四丁目1番から12番まで、20番以降
第16投票区	長津田みなみ台一丁目1番地から24番地まで、長津田みなみ台五丁目1番地から16番地まで、長津田みなみ台六丁目1番地、10番地から19番地まで、長津田みなみ台七丁目、十日市場町1705番地から1732番地まで、1865番地、長津田一丁目18番から21番まで、23番以降、長津田五丁目10番以降(ただし、10番5号から10番13号までを除く。)、長津田六丁目19番(ただし、12号から19号までを除く。)、20番11号以降、いぶき野
第17投票区	長津田四丁目13番から19番まで、長津田町2130番地から2296番地まで、2371番地から2665番地まで

投票区	投票区域
第18投票区	北八朔町91番地から213番地まで、301番地から800番地まで、1175番地から1179番地まで、1184番地から1207番地まで、1212番地から1801番地まで、1804番地から1907番地まで、1909番地から1913番地まで、1916番地から1928番地まで、1931番地から1937番地まで、1943番地、1944番地の2から1944番地の5まで、1945番地の15から1950番地まで、小山町1番地から599番地まで、625番地から735番地まで、738番地以降
第19投票区	青砥町、北八朔町1番地から90番地まで
第20投票区	東本郷町、東本郷一丁目、東本郷四丁目1番から19番まで、30番以降、東本郷六丁目
第21投票区	白山三丁目、白山四丁目、鴨居七丁目
第22投票区	鴨居町803番地から857番地まで、866番地から868番地まで、872番地から874番地まで、944番地から950番地まで、鴨居二丁目、鴨居三丁目
第23投票区	霧が丘一丁目、霧が丘三丁目25番地、26番地、霧が丘四丁目、霧が丘五丁目25番地、26番地
第24投票区	北八朔町214番地から300番地まで、801番地から1174番地まで、1180番地から1183番地まで、1208番地から1211番地まで、1802番地から1803番地まで、1908番地、1914番地から1915番地まで、1929番地から1930番地まで、1938番地から1944番地の1まで(ただし、1943番地を除く。)、1944番地の6から1945番地の14まで、1951番地以降、西八朔町、小山町600番地から624番地まで、736番地から737番地まで
第25投票区	長津田みなみ台一丁目25番地以降、長津田みなみ台二丁目、長津田みなみ台三丁目、長津田みなみ台四丁目、長津田みなみ台五丁目17番地以降、長津田みなみ台六丁目2番地から9番地まで、20番地以降、長津田町3509番地から3650番地まで、4653番地から4768番地まで

## ◎青葉区

投票区	投票区域
第1投票区	恩田町33番地から55番地まで、700番地から799番地まで、2173番地から2362番地まで、2392番地、2393番地から2393番地の2、2400番地以降、田奈町
第2投票区	奈良町1番地から699番地まで、701番地から840番地まで、1041番地から1156番地まで、1210番地から1461番地まで、すみよし台
第3投票区	奈良町1462番地から1724番地まで、1726番地、1728番地から1736番地まで、1738番地から1766番地まで、1782番地から1795番地まで、2317番地から2318番地の1まで、2323番地の3、2570番地から2572番地まで、2575番地から2577番地まで、2580番地、2581番地、2584番地から2741番地まで、2744番地以降
第4投票区	桜台28番地以降、若草台
第5投票区	青葉台一丁目、青葉台二丁目
第6投票区	榎が丘、松風台
第7投票区	しらとり台
第8投票区	さつきが丘、つつじが丘
第9投票区	藤が丘二丁目

投票区	投票区域
第10投票区	梅が丘
第11投票区	下谷本町、千草台1番地から24番地まで、藤が丘一丁目
第12投票区	千草台25番地以降
第13投票区	柿の木台、上谷本町1番地から96番地まで、もえぎ野
第14投票区	上谷本町97番地以降、みたけ台1番地から11番地まで、23番地以降
第15投票区	鉄町
第16投票区	大場町1番地から383番地まで、385番地から391番地の25まで、391番地の81から583番地まで、596番地から699番地まで、706番地から844番地まで、851番地から929番地まで
第17投票区	鴨志田町1番地から800番地まで、1200番地以降、寺家町、成合町
第18投票区	鴨志田町801番地から1199番地まで、たちばな台二丁目
第19投票区	市ケ尾町28番地から70番地まで、1162番地以降、荏田北一丁目、荏田北二丁目、荏田北三丁目、大場町930番地以降
第20投票区	市ケ尾町20番地から27番地まで、801番地から1161番地まで、荏田西一丁目
第21投票区	市ケ尾町1番地から19番地まで、71番地から800番地まで
第22投票区	荏田町50番地、62番地から74番地まで、108番地から118番地まで、143番地から199番地まで、201番地から222番地まで、302番地から306番地の1まで、306番地の5から306番地の23まで、307番地、308番地の1、308番地の2、308番地の7から308番地の9まで、308番地の12、308番地の13、309番地の2、309番地の3、309番地の8、310番地の1、310番地の6から310番地の9まで、311番地の2、311番地の3、311番地の7、311番地の11、312番地の2、312番地の3、312番地の7、333番地から419番地まで、421番地から1370番地まで、2215番地以降
第23投票区	荏田町13番地から39番地まで、89番地から100番地まで、103番地の2、119番地から142番地まで、200番地、223番地から301番地まで、306番地の2、306番地の3、306番地の24から306番地の26まで、308番地の3から308番地の6まで、308番地の10、308番地の11、309番地の1、309番地の4から309番地の7まで、310番地の2から310番地の5まで、311番地の1、311番地の4から311番地の6まで、311番地の9、311番地の10、312番地の1、312番地の4から312番地の6まで、313番地から332番地まで、420番地、1371番地から2214番地まで、あざみ野南一丁目、新石川一丁目、新石川二丁目5番地の1から5番地の3まで、5番地の5から6番地まで、12番地から16番地まで
第24投票区	あざみ野一丁目、あざみ野二丁目
第25投票区	美しが丘五丁目
第26投票区	あざみ野四丁目、荏子田一丁目、元石川町3712番地から5200番地まで
第27投票区	美しが丘一丁目
第28投票区	美しが丘二丁目1番地から29番地まで
第29投票区	美しが丘二丁目30番地以降、美しが丘三丁目

投票区	投票区域
第30投票区	美しが丘四丁目、元石川町3001番地から3711番地まで、5201番地以降
第31投票区	荏子田二丁目、すすき野三丁目3番地から6番地まで
第32投票区	すすき野一丁目、すすき野二丁目、すすき野三丁目1番地、2番地、7番地以降、もみの木台
第33投票区	桂台一丁目、桂台二丁目
第34投票区	美しが丘西一丁目、美しが丘西二丁目、美しが丘西三丁目
第35投票区	荏田西二丁目、荏田西三丁目、荏田西四丁目、荏田西五丁目
第36投票区	新石川二丁目1番地から4番地まで、5番地の4、7番地から11番地まで、17番地以降、新石川三丁目、新石川四丁目
第37投票区	あざみ野三丁目、あざみ野南二丁目、あざみ野南三丁目、あざみ野南四丁目、みすずが丘、大場町384番地、845番地から850番地まで
第38投票区	大場町391番地の26から391番地の80まで、584番地から595番地まで、700番地から705番地まで、黒須田、荏子田三丁目
第39投票区	奈良一丁目、奈良二丁目、奈良三丁目、奈良四丁目2番地以降
第40投票区	奈良町700番地、841番地から1040番地まで、1157番地から1209番地まで、1725番地、1727番地、1737番地、1767番地から1781番地まで、1796番地から2316番地まで、2318番地の2から2320番地まで、2322番地の1、2322番地の3から2322番地の5まで、2323番地の1、2324番地から2533番地まで、2569番地、2573番地から2574番地まで、2578番地から2579番地まで、2582番地から2583番地まで、2742番地から2743番地まで、緑山、奈良四丁目1番地、奈良五丁目
第41投票区	あかね台一丁目、あかね台二丁目、恩田町1番地から32番地まで、800番地から2172番地まで、2363番地から2391番地まで、2393番地の3から2399番地まで
第42投票区	桜台1番地から27番地まで、たちばな台一丁目、みたけ台12番地から22番地まで

## ◎都 筑 区

投票区	投票区域
第1投票区	勝田町、勝田南一丁目、勝田南二丁目
第2投票区	茅ヶ崎東一丁目1番、茅ヶ崎南一丁目、茅ヶ崎南二丁目、茅ヶ崎南三丁目
第3投票区	牛久保東一丁目、牛久保東二丁目、牛久保東三丁目1番から8番まで、12番、13番、大圃町420番地以降、大圃西
第4投票区	大圃町1番地から419番地まで、南山田町1番地から4,592番地まで、4,594番地から4,794番地まで、4,810番地から4,812番地まで、4,814番地の2から4,831番地まで、4,899番地から4,901番地まで、4,909番地以降、牛久保東三丁目9番から11番まで、14番以降

投票区	投票区域
第5投票区	早瀬三丁目、東山田町1番地から999番地まで、1,249番地から1,252番地まで、1,255番地から1,316番地まで、1,330番地から1,346番地まで、1,373番地、1,383番地から1,515番地まで、1,542番地から1,551番地まで
第6投票区	東山田町1,000番地から1,248番地まで、1,253番地、1,254番地、1,317番地から1,329番地まで、1,347番地から1,372番地まで、1,374番地から1,382番地まで、1,516番地から1,541番地まで、1,552番地以降、東山田三丁目、東山田四丁目
第7投票区	すみれが丘、牛久保三丁目、牛久保町(ただし、1,835番地の2を除く)
第8投票区	中川二丁目、中川三丁目、あゆみが丘、牛久保町1,835番地の2
第9投票区	川和町1,231番地以降
第10投票区	加賀原一丁目24番、25番、32番から34番まで、36番以降、加賀原二丁目、佐江戸町
第11投票区	池辺町7番地から20番地まで、44番地から55番地まで、61番地から80番地まで、84番地から104番地まで、1,223番地から1,235番地まで、1,240番地から1,244番地まで、1,271番地から1,307番地まで、1,366番地から2,221番地まで、2,242番地から2,261番地まで、2,628番地から3,937番地まで、4,583番地から5,481番地まで、5,487番地から5,499番地まで、5,642番地から6,999番地まで、川向町1番地から634番地まで、801番地から1,080番地まで
第12投票区	大熊町、折本町、川向町635番地から800番地まで、1,081番地以降
第13投票区	荏田東町、荏田東三丁目、荏田南町、荏田南四丁目、荏田南五丁目
第14投票区	大丸、荏田南一丁目、荏田南二丁目、荏田南三丁目
第15投票区	葛が谷、高山、平台27番以降
第16投票区	池辺町1番地から6番地まで、21番地から43番地まで、56番地から60番地まで、81番地から83番地まで、105番地から1,222番地まで、1,236番地から1,239番地まで、1,245番地から1,270番地まで、1,308番地から1,365番地まで、2,222番地から2,241番地まで、2,262番地から2,627番地まで、3,938番地から4,582番地まで、5,482番地から5,486番地まで、5,500番地から5,641番地まで、7,000番地から7,011番地の6まで
第17投票区	仲町台一丁目、仲町台二丁目、仲町台三丁目、仲町台四丁目、仲町台五丁目、桜並木7番以降
第18投票区	新栄町、早瀬一丁目、早瀬二丁目
第19投票区	北山田五丁目、北山田六丁目
第20投票区	牛久保西四丁目、中川一丁目、中川四丁目
第21投票区	加賀原一丁目1番から23番まで、26番から31番まで、35番、川和台、二の丸、富士見が丘、見花山
第22投票区	桜並木1番から6番まで、茅ヶ崎南四丁目、茅ヶ崎南五丁目、長坂、平台1番から26番まで
第23投票区	南山田町4,593番地、4,795番地から4,809番地まで、4,813番地、4,814番地の1、4,832番地から4,898番地まで、4,902番地から4,908番地まで、南山田一丁目、南山田二丁目

投票区	投票区域
第24投票区	牛久保西二丁目、牛久保西三丁目、中川五丁目、中川六丁目、中川七丁目、中川八丁目、中川中央一丁目、中川中央二丁目
第25投票区	川和町1番地から1,230番地まで
第26投票区	東方町
第27投票区	荏田東一丁目、荏田東二丁目、荏田東四丁目
第28投票区	北山田二丁目、北山田三丁目、南山田三丁目
第29投票区	東山田一丁目、東山田二丁目、北山田一丁目、北山田七丁目
第30投票区	茅ヶ崎町、茅ヶ崎東一丁目(ただし1番を除く)、茅ヶ崎東二丁目、茅ヶ崎東三丁目、茅ヶ崎東四丁目、茅ヶ崎東五丁目、茅ヶ崎中央
第31投票区	牛久保一丁目、牛久保二丁目、牛久保西一丁目、北山田四丁目

## ◎戸塚区

投票区	投票区域
第1投票区	川上町804番地6、名瀬町385番地から394番地まで、491番地から2096番地まで、2098番地から2141番地まで
第2投票区	名瀬町2097番地、2142番地以降
第3投票区	川上町(ただし、464番地、804番地6を除く)、上品濃
第4投票区	品濃町1番地から537番地まで、前田町56番地から174番地まで、225番地から260番地まで、269番地から353番地まで、500番地から507番地まで
第5投票区	品濃町538番地以降
第6投票区	平戸三丁目、平戸四丁目
第7投票区	平戸一丁目、平戸二丁目、平戸五丁目1番
第8投票区	平戸町1番地から39番地まで、52番地、53番地、56番地から79番地まで、81番地から85番地まで、169番地から315番地まで、452番地から1005番地まで、1017番地から1019番地まで、5405番地から5423番地まで、平戸五丁目2番以降
第9投票区	平戸町40番地から51番地まで、54番地、55番地、80番地、86番地から168番地まで、316番地から451番地まで、1006番地から1016番地まで、1020番地から2243番地まで、5373番地から5404番地まで、5424番地以降
第10投票区	柏尾町、舞岡町3585番地から3587番地まで、3589番地1、3589番地35から3589番地39まで
第11投票区	秋葉町160番地1、160番地5から179番地1まで、187番地1、187番地6、200番地から209番地まで、211番地から219番地まで、名瀬町343番地から357番地まで、376番地、395番地から490番地まで、前田町1番地から55番地まで、175番地から224番地まで、261番地から268番地まで、354番地から499番地まで、508番地以降、川上町464番地
第12投票区	秋葉町1番地から159番地まで、160番地2から160番地4まで、179番地2から186番地まで、187番地2から187番地5まで、188番地から199番地まで、210番地、220番地以降、名瀬町1番地から342番地まで、358番地から375番地まで、377番地から384番地まで

投票区	投票区域
第13投票区	上矢部町550番地から669番地まで、1021番地から1894番地まで、1906番地から2544番地まで
第14投票区	上矢部町37番地8、47番地3、2545番地以降、鳥が丘
第15投票区	矢部町946番地、963番地12から963番地14まで、994番地、1250番地から3000番地まで(ただし、1418番地2、1418番地4、1419番地、1422番地、1507番地1、1530番地を除く)、3009番地以降
第16投票区	吉田町471番地から496番地まで、503番地、504番地、574番地から1481番地まで
第17投票区	戸塚町1番地から15番地まで、80番地から88番地まで、5128番地から6000番地まで、6010番地以降、矢部町1番地から226番地まで、269番地から288番地まで、298番地から312番地まで、320番地から443番地まで、457番地から507番地まで、599番地から606番地まで、3001番地から3008番地まで、吉田町1番地から11番地まで、48番地から470番地まで、497番地から502番地まで、505番地から573番地まで、1482番地以降
第18投票区	舞岡町1番地から929番地まで、2912番地から3584番地まで、3588番地、3589番地、3589番地2から3589番地34まで、3589番地40から3711番地まで
第19投票区	舞岡町930番地から2911番地まで、南舞岡一丁目、南舞岡二丁目、南舞岡三丁目、南舞岡四丁目
第20投票区	上倉田町337番地から345番地まで、350番地から356番地まで、381番地から392番地まで、414番地から422番地まで、441番地から453番地まで、472番地から978番地まで、994番地から997番地まで、1075番地、2000番地から2008番地まで、2141番地から2153番地まで、2155番地から2160番地まで
第21投票区	上倉田町336番地、979番地から993番地まで、998番地から1074番地まで、1076番地から1228番地まで、1550番地から1667番地まで、1673番地5から1673番地10まで、1728番地から1730番地9まで、1730番地11から1740番地まで、1766番地から1999番地まで、2009番地から2140番地まで、2154番地
第22投票区	下倉田町1番地から389番地まで、511番地から1136番地まで、1835番地以降
第23投票区	下倉田町1137番地から1256番地まで、1350番地から1834番地まで
第24投票区	戸塚町216番地から654番地まで、688番地から704番地まで、706番地から718番地まで、720番地、733番地、2974番地、2976番地から3018番地まで、3020番地から3028番地まで、3154番地、3156番地、3156番地1、3156番地27から3156番地68まで、3156番地77、3157番地、3161番地から3336番地まで、3343番地から3345番地まで、3347番地から3572番地まで、3655番地から3689番地まで、3710番地から3905番地まで

投票区	投票区域
第25投票区	上倉田町1番地から13番地まで、17番地から74番地まで、79番地から100番地まで、148番地から258番地まで、259番地、262番地から267番地まで、299番地、346番地から349番地まで、357番地から380番地まで、393番地から405番地まで、406番地1から413番地まで、423番地から440番地まで、454番地から471番地まで、戸塚町16番地から79番地まで、89番地から215番地まで、3573番地から3654番地まで、3690番地から3709番地まで、3906番地から4529番地まで、4584番地から5127番地まで、6001番地から6009番地まで、吉田町12番地から47番地まで
第26投票区	汲沢町1371番地、1380番地から1400番地まで、1411番地から1660番地まで、汲沢一丁目、戸塚町4530番地から4583番地まで
第27投票区	汲沢二丁目、汲沢三丁目10番、汲沢六丁目1番から8番まで、汲沢七丁目、汲沢八丁目
第28投票区	汲沢町443番地から465番地まで、567番地から719番地まで、758番地から772番地まで、780番地から784番地まで、792番地から816番地まで、833番地から948番地まで、1259番地、1274番地から1337番地まで、1339番地から1370番地まで、1372番地から1379番地まで、1401番地から1410番地まで、1661番地以降、汲沢三丁目1番から9番まで、11番から38番8号まで、38番24号から30号まで、汲沢四丁目1番から27番まで、33番、汲沢五丁目、汲沢六丁目9番以降
第29投票区	汲沢町340番地から364番地まで、376番地から428番地まで、466番地から566番地まで、深谷町689番地から999番地まで、1500番地以降
第30投票区	汲沢町23番地から33番地まで、35番地から339番地まで、365番地から375番地まで、429番地から442番地まで、720番地から757番地まで、773番地から779番地まで、785番地から791番地まで、817番地から832番地まで、949番地から1258番地まで、1260番地から1273番地まで、1338番地、汲沢三丁目38番9号から23号まで、汲沢四丁目28番から32番まで、34番以降
第31投票区	戸塚町2011番地から2046番地まで、2054番地、2064番地から2093番地まで、2120番地、2121番地、2304番地から2611番地まで、2719番地から2729番地まで、2732番地から2973番地まで、2975番地、3019番地、3029番地から3153番地まで、3155番地、3156番地2から3156番地26まで、3156番地69から3156番地76まで、3156番地78から3160番地まで(ただし、3157番地を除く)、3337番地から3342番地まで、3346番地
第32投票区	戸塚町655番地から687番地まで、705番地、719番地、721番地から732番地まで、734番地から1758番地まで、1809番地から1838番地まで、2094番地から2100番地まで、2104番地から2119番地まで、2155番地、2158番地から2303番地まで、2612番地から2718番地まで、2730番地、2731番地
第33投票区	小雀町
第34投票区	影取町、東俣野町
第35投票区	戸塚町1759番地から1808番地まで、1839番地から2010番地まで、2047番地から2053番地まで、2055番地から2063番地まで、2101番地から2103番地まで、2122番地から2154番地まで、2156番地、2157番地、原宿一丁目、原宿二丁目32番から51番まで

投票区	投票区域
第36投票区	深谷町1番地から179番地まで、199番地から214番地まで、217番地から220番地まで、224番地から240番地まで、原宿四丁目、原宿五丁目、俣野町1番から149番まで、360番から510番まで
第37投票区	汲沢町1番地から22番地まで、34番地、深谷町180番地から198番地まで、215番地、216番地、221番地から223番地まで、241番地から688番地まで、1000番地から1197番地まで、原宿二丁目1番から31番まで、52番以降、原宿三丁目
第38投票区	深谷町1198番地から1499番地まで、俣野町150番地から359番地まで、511番地以降
第39投票区	矢部町227番地から268番地まで、289番地から297番地まで、313番地から319番地まで、444番地から456番地まで、508から598番地まで、607番地から1249番地まで(ただし、946番地、963番地12から963番地14まで、994番地を除く)、1418番地2、1418番地4、1419番地、1422番地、1507番地1、1530番地
第40投票区	上矢部町1番地から37番地7まで、37番地9から549番地まで(ただし、47番地3を除く)、670番地から1020番地まで、1895番地から1905番地まで
第41投票区	上柏尾町
第42投票区	上倉田町14番地から16番地まで、75番地から78番地まで、101番地から147番地まで、260番地、261番地、268番地から298番地まで、300番地から335番地まで、1229番地から1549番地まで、1668番地から1673番地4まで、1673番地11から1727番地まで、1730番地10、1741番地から1765番地まで、下倉田町390番地から510番地まで、1257番地から1349番地まで

◎栄 区

投票区	投票区域
第1投票区	金井町(全域)、田谷町(ただし、889、894から896、907、942を除く)
第2投票区	田谷町889、894から896、907、942、長尾台町1から1453
第3投票区	飯島町286から1293、1726の12
第4投票区	長沼町(全域)
第5投票区	飯島町1373から1445、2463から2493、2813から2818、2853から2925、2958から2967、小菅ヶ谷四丁目8番、10番から17番、22番から34番、本郷台三丁目10番から12番、14番から39番、本郷台四丁目(全域)、本郷台五丁目(全域)
第6投票区	飯島町2251から2268、2312から2317、2325、2494から2512、2531から2545、小菅ヶ谷二丁目1番から5番、小菅ヶ谷三丁目4番から11番、小菅ヶ谷四丁目1番から7番、9番、18番から21番、本郷台一丁目(全域)、本郷台二丁目(全域)、本郷台三丁目1番から9番、13番
第7投票区	飯島町1から265、267から275、277から285、1294から1372、1446から1878(ただし、1726の12を除く)、1880から1921、1923から2025、2028から2060、2062から2250、2269から2311、2382から2462

投票区	投票区域
第8投票区	飯島町266、276、1879、1922、2026から2027、2061、3484から3611、3646、小菅ヶ谷町1646、小菅ヶ谷一丁目6番から31番、小菅ヶ谷二丁目6番から44番
第9投票区	長尾台町(ただし、1から1453を除く)、笠間三丁目1番(ただし、5号から15号を除く)、2番8号から28号、3番から4番、5番(ただし、12号から23号を除く)、6番25号、9番3号から24号、20番から44番、笠間四丁目1番から10番
第10投票区	笠間二丁目6番から8番、9番32号以降、10番、22番38号から45号、23番(ただし、1号から9号を除く)、24番以降、笠間三丁目14番から16番、笠間四丁目14番以降、笠間五丁目(全域)
第11投票区	桂町(全域)、中野町1246から1249、1251、1253から1269、1271から1277、1279から1292、1294から1302、1304から1322、1325から1332、1334から1342、1346から1349、1362から1365
第12投票区	公田町1から204、218から274、356、415から595、615から647、730から739
第13投票区	公田町205から217、275から355、357から414、648から729、747から808、820から835、838から1079、1100から1118、1194から1207、1211から1215、2267から2316
第14投票区	小菅ヶ谷一丁目1番から5番、柏陽(全域)
第15投票区	小山台一丁目(全域)、小山台二丁目(全域)、鍛冶ヶ谷町452(ただし、452の2を除く)、461、503から517、597、小菅ヶ谷三丁目60番34号から37号
第16投票区	鍛冶ヶ谷町972から976、979から990、鍛冶ヶ谷一丁目1番から16番、鍛冶ヶ谷二丁目1番から40番、47番、上郷町1から80、106から134、141から154、168から179、181から199、222から229、674から690、1855から1890、1930から1969、1978から1995、1997から2019、2264から2347、中野町1から349、351から355、359、366から373、382から383、385から525、528から532、534から535、538から546、554から1109、1134から1233、1400から1402、1406から1407、桂台北2番から4番
第17投票区	公田町596から614、740から746、1317、1320から1643、1649から1676、1679から2266、桂台西一丁目1番から3番、38番
第18投票区	桂台北1番、5番から33番、桂台中(全域)、桂台西一丁目4番から37番、39番から45番、桂台西二丁目(全域)、桂台東1番、3番、8番から15番、16番4号、24号、桂台南一丁目(全域、ただし、25番11号、26番10号を除く)、桂台南二丁目1番から37番、公田町836、1080から1081、1089、1094、1120、1127、1130、1220、1272、1315、中野町1110から1113、上郷町1723から1735、1996、2081、2120、2263、犬山町74番16号から19号
第19投票区	上之町(全域)、犬山町1番から5番、6番2号から75番(ただし、74番16号から19号までを除く)
第20投票区	尾月(全域)、亀井町(全域)、犬山町6番1号、上郷町720から753、945から960、1039から1045、1062から1150、1152、1154から1158、1736から1740、1742から1854、1891から1929、1970から1977、2020から2048、桂台東2番、4番から7番、16番から25番(ただし、16番4号、24号を除く)、桂台南一丁目25番11号、26番10号

投票区	投票区域
第21投票区	若竹町(全域)、上郷町81から105、135から140、155から167、180、200から221、230から673、691から719、4491から4531、中野町350、356から358、360から365、374から381、384、526から527、533、536から537、547から553、1408から1409
第22投票区	元大橋一丁目(全域)、元大橋二丁目(全域)、鍛冶ケ谷一丁目17番から35番、鍛冶ケ谷二丁目41番から46番、48番から55番
第23投票区	庄戸一丁目(全域)、庄戸二丁目(全域)、庄戸三丁目(全域)、庄戸四丁目(全域)、庄戸五丁目(全域)、東上郷町36番から49番、51番から59番、上郷町961から1038、1046から1061、1160から1164、1182から1188、1190から1193、1195から1357、1395から1400
第24投票区	東上郷町1番から35番、50番、上郷町754から944
第25投票区	長倉町(全域)、野七里一丁目(全域)、野七里二丁目(全域)、上郷町1151、1153、1159、1165から1181、1189、1194、1358から1394、1401から1705、桂台南二丁目38番から51番
第26投票区	鍛冶ケ谷町312、315から333、366から378、431から451、452の2、453から460、462から502、575から596、小菅ケ谷町2648、小菅ケ谷三丁目1番から3番、12番から69番(ただし、60番34号から37号を除く)
第27投票区	笠間町(全域)、笠間一丁目(全域)、笠間二丁目1番から5番、9番1号から31号、11番から21番、22番(ただし、38号から45号を除く)、23番1号から9号、笠間三丁目1番5号から15号、2番(ただし、8号から28号を除く)、5番12号から23号、6番(ただし、25号を除く)、7番から9番(ただし、9番3号から24号を除く)、10番から13番、17番から19番、笠間四丁目11番から13番
第28投票区	笠間三丁目45番

## ◎泉 区

投票区	投票区域
第1投票区	いちょう団地(上飯田町2619番地、2670番地、3490番地)
第2投票区	上飯田町2250番地から2405番地まで、2598番地から2636番地まで(いちょう団地を除く)、2664番地から4639番地まで(いちょう団地を除く)、4643番地、4724番地から4807番地まで
第3投票区	和泉町7315番地から7330番地まで、7405番地から7419番地まで、7510番地から7512番地まで、上飯田町4640番地から4642番地まで、4644番地から4723番地まで、4808番地から4811番地まで
第4投票区	和泉町5600番地から5635番地まで、5638番地から5660番地まで、5669番地から5699番地まで、5731番地から5740番地まで、5982番地、5993番地から7314番地まで、7331番地から7404番地まで、7420番地から7509番地まで、7513番地から7907番地まで
第5投票区	弥生台
第6投票区	新橋町1番地から779番地まで、1053番地から1058番地まで、1065番地から1074番地まで、1101番地の3から11まで、1101番地の13から14まで、1101番地の16から1109番地まで、1117番地から2094番地まで、2118番地の4

投票区	投票区域
第7投票区	岡津町2777番地の10、2790番地から2833番地まで、3013番地、緑園一丁目、緑園二丁目、緑園三丁目
第8投票区	岡津町1番地から650番地まで、690番地から695番地まで、1201番地から1240番地まで、1246番地から1799番地まで、1901番地から2789番地まで(ただし、2777番地の10を除く)、2834番地から3012番地まで、3014番地以降
第9投票区	岡津町651番地から689番地まで、696番地から1004番地まで、1011番地から1127番地まで、1129番地から1149番地まで、1151番地、1154番地、中田東四丁目14番(17号から31号までを除く)、白百合一丁目、白百合二丁目、白百合三丁目(2番12号から18号までを除く)、領家一丁目、領家二丁目、領家三丁目、領家四丁目
第10投票区	中田町3422番地から3461番地まで、中田東四丁目13番1号から4号まで、14番17号から31号まで、15番から34番まで、37番6号から13号まで、38番から42番まで、44番、66番10号から20号まで、中田北三丁目7番から41番まで、46番から60番まで
第11投票区	中田町3028番地から3064番地まで、3095番地、中田東二丁目6番、12番から20番まで、23番から24番まで、25番1号から2号まで、26番以降、中田東三丁目5番から12番まで、18番から20番まで、中田東四丁目1番から12番まで、13番(1号から4号までを除く)、35番から36番まで、37番(6号から13号までを除く)、43番、45番以降(66番10号から20号までを除く)、中田北一丁目29番3号から14号まで、中田北二丁目2番、10番から20番まで、21番(1号から11号までを除く)、22番から23番まで、24番13号、25番(6号から10号までを除く)、26番以降、中田北三丁目1番から6番まで、42番から45番まで
第12投票区	和泉中央北一丁目1番から9番11号まで、10番30号から11番5号まで、11番15号から12番2号まで、12番19号から32号まで、42番、和泉中央北二丁目、和泉中央北三丁目1番から5番7号まで、11番から21番まで、23番17号から23号まで、24番から46番まで、中田町2731番地から3027番地まで、3462番地から3463番地まで、中田北一丁目(29番3号から14号までを除く)、中田北二丁目1番(1号を除く)、21番1号から11号まで、24番(13号を除く)、25番6号から10号まで
第13投票区	和泉町4660番地、4669番地から4699番地まで、4782番地から4821番地まで、4834番地から4839番地まで、4841番地から5099番地まで、和泉中央北三丁目5番8号から10番まで、22番から23番16号まで、23番24号から36号まで、和泉中央北四丁目3番から12番まで、15番以降、和泉中央北五丁目、上飯田町929番地から1120番地まで
第14投票区	上飯田町698番地から779番地まで、1121番地から2249番地まで、2406番地から2597番地まで、2637番地から2663番地まで
第15投票区	和泉町3057番地から3071番地まで、3090番地から3135番地まで、3201番地から3270番地まで、和泉中央北四丁目1番から2番まで、13番から14番まで、和泉中央南三丁目1番66号、3番から4番まで、20番から21番まで、和泉中央南四丁目、和泉中央南五丁目、上飯田町1番地から697番地まで、780番地から928番地まで

投票区	投票区域
第16投票区	和泉が丘二丁目1番(17号から26号までを除く)、和泉が丘三丁目1番から5番まで、35番から36番まで、和泉中央南一丁目1番から41番まで、和泉中央南二丁目、和泉中央南三丁目1番1号から65号まで、2番、5番から19番まで、22番から29番まで、中田北二丁目1番1号、中田西一丁目1番から12番まで、13番(5号を除く)、14番から17番まで、中田西二丁目1番から2番まで、6番(3号から29号までを除く)
第17投票区	中田東三丁目15番から17番まで、21番以降、中田北二丁目3番から9番まで、中田西一丁目13番5号、中田西二丁目3番から5番まで、6番3号から29号まで、7番から21番まで、中田西三丁目1番から3番まで、4番3号、12番(1号から4号までを除く)、中田南二丁目18番から21番まで、中田南三丁目3番15号から23号まで、7番から22番まで、24番(12号から23号までを除く)、25番から26番まで、中田南四丁目1番から17番まで、18番1号から22号まで、19番から27番まで、28番17号から24号まで
第18投票区	中田東一丁目、中田東二丁目1番から5番まで、7番から11番まで、21番から22番まで、25番(1号から2号までを除く)、中田東三丁目1番から4番まで、13番から14番まで、中田南一丁目1番から33番まで、中田南二丁目1番から4番まで、9番から17番まで、中田南三丁目1番から2番まで、3番(15号から23号までを除く)、4番から6番まで
第19投票区	中田西二丁目26番から27番まで、28番1号から46号まで、29番から32番まで、33番26号、中田西四丁目35番1号、35番22号から23号まで、35番32号から40号まで、36番から37番まで、38番1号から23号まで、中田南一丁目34番以降、中田南二丁目5番から8番まで、22番以降、中田南三丁目23番、24番12号から23号まで、27番以降、中田南四丁目18番(1号から22号までを除く)、28番以降(28番17号から24号までを除く)、中田南五丁目1番から58番まで、60番から61番まで
第20投票区	和泉町7908番地以降、和泉が丘一丁目2番から3番まで、5番から6番まで、和泉中央南一丁目42番、中田町1番地から125番地まで、中田西一丁目18番以降、中田西二丁目22番から25番まで、28番(1号から46号までを除く)、33番以降(33番26号を除く)、中田西三丁目4番(3号を除く)、5番から11番まで、12番1号から4号まで、13番以降、中田西四丁目1番から34番まで、35番(1号、22号から23号まで、32号から40号までを除く)、38番以降(38番1号から23号までを除く)、中田南五丁目59番、62番以降
第21投票区	和泉町1321番地から1346番地まで、1380番地から1443番地まで、1452番地から1501番地まで、1877番地から1885番地まで、和泉が丘一丁目4番、7番、8番、9番(1号から2号までを除く)、10番から42番まで、下和泉三丁目23番から25番まで、下和泉四丁目16番(29号から38号までを除く)、17番(23号から32号までを除く)、18番1号から20号、19番、22番(15号から20号までを除く)、23番1号から17号まで、24番から36番まで、下和泉五丁目5番1号から17号まで、7番4号以降、8番1号から8号まで、11番から18番まで、19番(12号から14号までを除く)、20番から21番まで、22番(13号から17号までを除く)

投票区	投票区域
第22投票区	和泉町1347番地から1379番地まで、1444番地から1451番地まで、2231番地から2712番地まで、3136番地から3153番地まで、3157番地から3164番地まで、3175番地から3188番地まで、3192番地から3200番地まで、和泉が丘一丁目1番、9番1号から2号まで、和泉が丘二丁目1番17号から26号まで、和泉が丘二丁目2番から44番まで、和泉が丘三丁目6番から34番まで、37番から40番まで
第23投票区	和泉町1番地から342番地まで、348番地から390番地まで、511番地から528番地まで、696番地から1320番地まで、3154番地から3156番地まで、3165番地から3174番地まで、3189番地から3191番地まで、下飯田町、下和泉一丁目13番(18号から25号までを除く)、14番
第24投票区	岡津町1005番地から1010番地まで、1241番地から1245番地まで、桂坂、白百合三丁目2番12号から18号まで、西が岡一丁目、西が岡二丁目、西が岡三丁目
第25投票区	池の谷、緑園四丁目、緑園五丁目、緑園六丁目、緑園七丁目
第26投票区	和泉町4259番地、4700番地から4715番地まで、4717番地から4719番地まで、5100番地から5235番地まで、5313番地から5367番地まで、5388番地から5390番地まで、5392番地から5435番地まで、5438番地から5599番地まで、5636番地、5637番地、5661番地から5668番地まで、5700番地から5730番地まで、5741番地から5886番地まで、5891番地から5981番地まで、5983番地から5992番地まで、和泉中央北一丁目9番12号から10番29号まで、11番6号から14号まで、12番3号から18号まで、13番から41番まで、和泉中央北三丁目47番、和泉中央北六丁目
第27投票区	和泉町694番地から695番地まで、下和泉一丁目1番から12番まで、13番18号から25号まで、下和泉二丁目、下和泉三丁目1番から22番まで、26番以降、下和泉四丁目1番から15番まで、16番29号から38号まで、17番23号から32号まで、18番21号以降、20番から21番まで、22番15号から20号まで、23番18号以降、下和泉五丁目1番から4番まで、5番18号以降、6番、7番1号から3号まで、8番9号以降、9番から10番まで、19番12号から14号まで、22番13号から17号まで
第28投票区	新橋町780番地から1052番地まで、1059番地から1064番地まで、1075番地から1101番地の2まで、1101番地の12、1101番地の15、1110番地から1116番地まで、2095番地以降(2118番地の4を除く)

## ◎瀬谷区

投票区	投票区域
第1投票区	瀬谷町6,185番地、6,186番地、7,140番地、目黒町、上瀬谷町、竹村町、中屋敷一丁目、中屋敷二丁目(1番地、13番地を除く)、中屋敷三丁目
第2投票区	瀬谷五丁目1番地から10番地、瀬谷六丁目1番地から10番地、本郷三丁目、本郷四丁目、中央
第3投票区	相沢一丁目、相沢三丁目(28番地を除く)、相沢四丁目、相沢五丁目



投票区	投票区域
第4投票区	瀬谷町4,002番地から4,039番地、4,070番地から4,096番地、4,105番地から4,145番地、4,150番地、4,151番地、5,417番地から5,611番地、5,635番地から5,671番地、5,683番地から5,958番地、5,971番地から5,991番地、相沢六丁目
第5投票区	瀬谷町5,612番地から5,634番地、東野、相沢二丁目、相沢三丁目28番地、相沢七丁目
第6投票区	二ツ橋町215番地(市営楽老ハイツ)、220番地から275番地、404番地から435番地、457番地から470番地、475番地から566番地、東野台
第7投票区	二ツ橋町1番地から8番地、10番地から214番地、215番地(市営楽老ハイツを除く)、216番地から219番地、276番地から403、436番地から456番地、471番地から474番地、567番地以降、三ツ境1番地から29番地、100番地から116番地
第8投票区	瀬谷一丁目、瀬谷二丁目、瀬谷三丁目、瀬谷四丁目10番地から13番地、橋戸一丁目1番地から14番地
第9投票区	瀬谷四丁目1番地から9番地、14番地以降、瀬谷五丁目11番地以降
第10投票区	阿久和南一丁目3番地以降、阿久和南二丁目9番地以降、阿久和南三丁目、阿久和南四丁目9番地から18番地の4号、18番地の8号、19番地から20番地の5号
第11投票区	下瀬谷二丁目12番地から35番地、下瀬谷三丁目15番地から18番地、橋戸一丁目22番地、23番地、橋戸二丁目16番地以降、橋戸三丁目9番地から23番地、26番地から60番地、63番地以降、北新
第12投票区	下瀬谷一丁目7番地、8番地、11番地から23番地、26番地以降、下瀬谷二丁目1番地から11番地、36番地以降、下瀬谷三丁目1番地から14番地、19番地以降
第13投票区	宮沢一丁目1番地から63番地の20号、63番地の27号から64番地の15号、64番地の17号から64番地の24号、902番地の13号、南台一丁目、南台二丁目5番地以降
第14投票区	宮沢二丁目1番地から10番地の7号、10番地の15号、11番地の6号、29番地から34番地、47番地から55番地、66番地から70番地(66番地の8号から66番地の10号、67番地の1号、67番地の2号、67番地の28号を除く)、71番地の3号、73番地、74番地(74番地の2号から74番地の70号、74番地の73号を除く)、1,025番地の1号、南台二丁目1番地から4番地
第15投票区	宮沢二丁目10番地の8号から10番地の14号、11番地から28番地(11番地の6号を除く)、35番地から46番地、56番地から65番地、66番地の8号から66番地の10号、67番地の1号、67番地の2号、67番地の28号、72番地、74番地の2号から74番地の70号、74番地の73号、75番地、宮沢三丁目1番地から18番地、24番地から36番地、38番地、39番地、南瀬谷一丁目1番地から90番地、下瀬谷一丁目1番地から6番地、9番地、10番地、24番地、25番地
第16投票区	宮沢一丁目63番地の21号から63番地の26号、64番地の16号、65番地から68番地、870番地の11号、宮沢二丁目71番地(71番地の3号を除く)、二ツ橋町9番地、三ツ境117番地以降、阿久和西一丁目1番地から6番地、8番地
第17投票区	三ツ境30番地から99番地、阿久和東一丁目13番地から50番地

投票区	投票区域
第18投票区	宮沢三丁目40番地から43番地、阿久和西一丁目7番地、9番地以降、阿久和西二丁目1番地から54番地、阿久和西三丁目1番地から35番地
第19投票区	阿久和東一丁目1番地から12番地、51番地以降、阿久和東二丁目、阿久和東三丁目11番地、12番地、32番地から55番地の5号、55番地の13号以降、阿久和西二丁目55番地以降
第20投票区	阿久和東三丁目1番地から10番地、13番地から31番地、55番地の6号から55番地の12号、阿久和東四丁目、阿久和西三丁目36番地から52番地、阿久和西四丁目、阿久和南一丁目1番地、2番地、阿久和南二丁目1番地から8番地、阿久和南四丁目1番地から7番地
第21投票区	阿久和南四丁目8番地、18番地の5号から18番地の7号、20番地の6号から20番地の13号
第22投票区	瀬谷町5,992番地から6,034番地、6,082番地から6,128番地、6,134番地から6,145番地、6,147番地から6,184番地、6,187番地から7,139番地、7,141番地以降、北町、五貫目町、卸本町
第23投票区	本郷一丁目、本郷二丁目、中屋敷二丁目1番地、13番地
第24投票区	橋戸一丁目15番地から21番地、24番地以降、橋戸二丁目1番地から15番地、橋戸三丁目1番地から8番地、24番地、25番地、61番地、62番地、瀬谷六丁目11番地以降
第25投票区	南瀬谷一丁目91番地以降、南瀬谷二丁目、宮沢三丁目19番地から23番地、37番地、宮沢四丁目

## (2) 投票区別投票率等に関する調 (選挙区)

区名	投票区	投票所名	当日有権者数			投票者数			投票率 (%)		
			男	女	計	男	女	計	男	女	計
		<b>鶴見区</b>	<b>123,384</b>	<b>115,341</b>	<b>238,725</b>	<b>63,125</b>	<b>61,124</b>	<b>124,249</b>	<b>51.16</b>	<b>52.99</b>	<b>52.05</b>
	1	矢向中学校	2,650	2,401	5,051	1,451	1,264	2,715	54.75	52.64	53.75
	2	矢向小学校	4,437	3,837	8,274	2,334	2,052	4,386	52.60	53.48	53.01
	3	矢向地区センター	2,187	1,919	4,106	1,139	1,077	2,216	52.08	56.12	53.97
	4	新鶴見小学校	3,040	3,039	6,079	1,593	1,550	3,143	52.40	51.00	51.70
	5	市場小学校	4,971	4,473	9,444	2,581	2,403	4,984	51.92	53.72	52.77
	6	鶴見市場地域ケアプラザ(ゆうづる)	2,757	2,690	5,447	1,567	1,508	3,075	56.84	56.06	56.45
	7	市場中学校	4,612	4,020	8,632	2,208	2,066	4,274	47.88	51.39	49.51
	8	平安小学校	3,765	3,401	7,166	1,901	1,802	3,703	50.49	52.98	51.67
	9	鶴見区役所	3,466	3,044	6,510	1,865	1,674	3,539	53.81	54.99	54.36
	10	ヨコハマアイランドガーデン	855	898	1,753	538	584	1,122	62.92	65.03	64.00
	11	潮田小学校	3,537	3,127	6,664	1,596	1,566	3,162	45.12	50.08	47.45
	12	入船小学校	2,973	2,417	5,390	1,275	1,167	2,442	42.89	48.28	45.31
	13	寛政中学校	1,587	1,479	3,066	741	745	1,486	46.69	50.37	48.47
	14	汐入小学校	1,812	1,563	3,375	849	784	1,633	46.85	50.16	48.39
	15	横浜サイエンスフロンティア高等学校	1,355	1,169	2,524	673	640	1,313	49.67	54.75	52.02
	16	下野谷小学校	3,594	3,379	6,973	1,826	1,773	3,599	50.81	52.47	51.61
	17	鶴見一・二丁目町内会館	1,885	1,903	3,788	1,039	1,105	2,144	55.12	58.07	56.60
	18	豊岡第二・三会館	3,700	3,422	7,122	1,939	1,874	3,813	52.41	54.76	53.54
	19	豊岡小学校	2,880	2,924	5,804	1,685	1,708	3,393	58.51	58.41	58.46
	20	下末吉小学校	1,930	1,735	3,665	951	880	1,831	49.27	50.72	49.96
	21	鶴見高等学校	2,964	2,876	5,840	1,523	1,527	3,050	51.38	53.09	52.23
	22	末吉小学校	3,620	3,349	6,969	1,757	1,671	3,428	48.54	49.90	49.19
	23	末吉地区センター	2,123	2,032	4,155	1,088	1,100	2,188	51.25	54.13	52.66
	24	上末吉小学校	2,097	1,955	4,052	910	872	1,782	43.40	44.60	43.98
	25	梶山住宅集会所	2,288	2,298	4,586	1,069	1,141	2,210	46.72	49.65	48.19
	26	駒岡小学校	1,904	1,760	3,664	844	833	1,677	44.33	47.33	45.77
	27	獅子ヶ谷小学校	3,997	3,831	7,828	1,935	1,927	3,862	48.41	50.30	49.34
	28	上の宮中学校	3,810	3,770	7,580	2,068	2,128	4,196	54.28	56.45	55.36
	29	馬場小学校	4,262	4,203	8,465	2,147	2,115	4,262	50.38	50.32	50.35
	30	旭小学校	2,820	2,856	5,676	1,509	1,518	3,027	53.51	53.15	53.33
	31	寺尾地区センター	2,264	2,325	4,589	1,222	1,260	2,482	53.98	54.19	54.09
	32	寺尾小学校	3,444	3,365	6,809	1,844	1,873	3,717	53.54	55.66	54.59
	33	東高等学校	3,031	3,132	6,163	1,542	1,600	3,142	50.87	51.09	50.98
	34	横浜商科大学	2,111	2,103	4,214	1,111	1,158	2,269	52.63	55.06	53.84
	35	寺尾地域ケアプラザ	2,492	2,477	4,969	1,370	1,361	2,731	54.98	54.95	54.96
	36	東台小学校	2,302	2,131	4,433	1,315	1,255	2,570	57.12	58.89	57.97
	37	岸谷公園集会所	3,069	2,873	5,942	1,731	1,631	3,362	56.40	56.77	56.58
	38	岸谷小学校	1,940	1,762	3,702	976	946	1,922	50.31	53.69	51.92
	39	生麦地区センター	2,101	1,776	3,877	961	906	1,867	45.74	51.01	48.16
	40	生麦小学校	2,676	2,217	4,893	1,257	1,126	2,383	46.97	50.79	48.70
	41	南仲町会館	1,545	1,334	2,879	763	662	1,425	49.39	49.63	49.50
	42	鶴見中央コミュニティハウス	2,398	2,214	4,612	1,286	1,227	2,513	53.63	55.42	54.49
	43	鶴見中央地域ケアプラザ	3,443	3,250	6,693	1,855	1,808	3,663	53.88	55.63	54.73
	44	駒岡地区センター	2,530	2,429	4,959	1,259	1,222	2,481	49.76	50.31	50.03
		在外投票	160	183	343	32	35	67	20.00	19.13	19.53

区名	投票区	投票所名	当日有権者数			投票者数			投票率(%)		
			男	女	計	男	女	計	男	女	計
神奈川区		<b>神奈川区</b>	<b>102,127</b>	<b>100,656</b>	<b>202,783</b>	<b>54,563</b>	<b>54,385</b>	<b>108,948</b>	<b>53.43</b>	<b>54.03</b>	<b>53.73</b>
	1	西寺尾第二小学校	3,290	3,222	6,512	1,751	1,721	3,472	53.22	53.41	53.32
	2	錦台中学校	1,932	1,896	3,828	1,032	996	2,028	53.42	52.53	52.98
	3	松見集会所	2,010	1,878	3,888	1,074	1,042	2,116	53.43	55.48	54.42
	4	大口台小学校	2,953	3,070	6,023	1,595	1,623	3,218	54.01	52.87	53.43
	5	神之木地域ケアプラザ	3,061	3,031	6,092	1,648	1,668	3,316	53.84	55.03	54.43
	6	子安小学校	5,315	5,026	10,341	3,042	2,900	5,942	57.23	57.70	57.46
	7	神奈川消防署浦島消防出張所	2,518	2,447	4,965	1,319	1,332	2,651	52.38	54.43	53.39
	8	子安通2・3丁目合同会館	2,390	2,116	4,506	1,228	1,139	2,367	51.38	53.83	52.53
	9	片倉三枚地域ケアプラザ	2,521	2,395	4,916	1,236	1,183	2,419	49.03	49.39	49.21
	10	聖徳保育園	1,590	1,428	3,018	791	742	1,533	49.75	51.96	50.80
	11	西寺尾小学校	1,775	1,788	3,563	836	822	1,658	47.10	45.97	46.53
	12	京浜横浜幼稚園	3,082	3,045	6,127	1,652	1,643	3,295	53.60	53.96	53.78
	13	神奈川小学校	3,721	3,716	7,437	2,055	2,051	4,106	55.23	55.19	55.21
	14	幸ヶ谷小学校	5,358	5,308	10,666	2,934	2,866	5,800	54.76	53.99	54.38
	15	浦島小学校	2,250	2,176	4,426	1,267	1,242	2,509	56.31	57.08	56.69
	16	神奈川公会堂	1,201	1,186	2,387	725	745	1,470	60.37	62.82	61.58
	17	神奈川区役所	3,062	3,190	6,252	1,652	1,760	3,412	53.95	55.17	54.57
	18	青木小学校	2,382	2,386	4,768	1,437	1,430	2,867	60.33	59.93	60.13
	19	横浜市民防災センター	2,972	2,806	5,778	1,682	1,680	3,362	56.59	59.87	58.19
	20	栗田谷中学校	2,402	2,482	4,884	1,288	1,346	2,634	53.62	54.23	53.93
	21	松本中学校	2,336	2,388	4,724	1,356	1,382	2,738	58.05	57.87	57.96
	22	三ッ沢小学校	3,184	3,313	6,497	1,682	1,762	3,444	52.83	53.18	53.01
	23	白幡地区センター	2,212	2,270	4,482	1,232	1,365	2,597	55.70	60.13	57.94
	24	白幡小学校	1,622	1,590	3,212	900	904	1,804	55.49	56.86	56.16
	25	浦島丘中学校	700	778	1,478	390	418	808	55.71	53.73	54.67
	26	二谷小学校	2,617	2,669	5,286	1,479	1,510	2,989	56.52	56.58	56.55
	27	神橋小学校	1,897	1,941	3,838	956	1,020	1,976	50.40	52.55	51.49
	28	神奈川大学	1,363	1,245	2,608	698	669	1,367	51.21	53.73	52.42
	29	六角橋中学校	2,624	2,697	5,321	1,432	1,472	2,904	54.57	54.58	54.58
	30	斎藤分小学校	1,826	1,757	3,583	972	938	1,910	53.23	53.39	53.31
	31	神大寺地区センター	2,439	2,499	4,938	1,415	1,421	2,836	58.02	56.86	57.43
	32	南神大寺小学校	2,361	2,270	4,631	1,288	1,212	2,500	54.55	53.39	53.98
	33	中丸小学校	3,107	3,271	6,378	1,836	1,942	3,778	59.09	59.37	59.23
	34	神大寺小学校	2,825	2,927	5,752	1,528	1,553	3,081	54.09	53.06	53.56
	35	菅田南町自治会館	2,863	2,817	5,680	1,337	1,316	2,653	46.70	46.72	46.71
	36	西菅田団地集会所	976	956	1,932	528	495	1,023	54.10	51.78	52.95
	37	菅田東町自治会館	2,117	2,065	4,182	942	980	1,922	44.50	47.46	45.96
	38	羽沢小学校	2,026	2,017	4,043	837	847	1,684	41.31	41.99	41.65
	39	羽沢南町内会館	1,789	1,603	3,392	871	777	1,648	48.69	48.47	48.58
	40	羽沢長谷自治会館	1,400	1,198	2,598	702	617	1,319	50.14	51.50	50.77
	41	神奈川スポーツセンター	1,832	1,723	3,555	974	889	1,863	53.17	51.60	52.41
	42	宮向団地集会所	2,083	1,920	4,003	928	934	1,862	44.55	48.65	46.52
			在外投票	143	150	293	36	31	67	25.17	20.67
西区		<b>西区</b>	<b>42,921</b>	<b>43,203</b>	<b>86,124</b>	<b>23,778</b>	<b>24,099</b>	<b>47,877</b>	<b>55.40</b>	<b>55.78</b>	<b>55.59</b>
	1	軽井沢中学校	1,148	1,055	2,203	666	625	1,291	58.01	59.24	58.60
	2	宮谷小学校	2,860	2,794	5,654	1,583	1,526	3,109	55.35	54.62	54.99
	3	岡野中学校	2,803	2,712	5,515	1,648	1,464	3,112	58.79	53.98	56.43
	4	南幸自治会館	459	460	919	258	249	507	56.21	54.13	55.17

区名	投票区	投票所名	当日有権者数			投票者数			投票率(%)			
			男	女	計	男	女	計	男	女	計	
西	5	平沼西昭会館	1,959	1,998	3,957	1,082	1,102	2,184	55.23	55.16	55.19	
	6	平沼小学校	2,905	2,796	5,701	1,592	1,546	3,138	54.80	55.29	55.04	
	7	西スポーツセンター	2,536	2,458	4,994	1,307	1,345	2,652	51.54	54.72	53.10	
	8	稲荷台小学校	1,801	1,916	3,717	883	989	1,872	49.03	51.62	50.36	
	9	東久保町会館	2,035	2,081	4,116	1,080	1,161	2,241	53.07	55.79	54.45	
	10	一本松小学校	2,122	1,914	4,036	1,122	1,042	2,164	52.87	54.44	53.62	
	11	藤棚地区センター	1,983	2,124	4,107	1,006	1,089	2,095	50.73	51.27	51.01	
	12	西前小学校	3,345	3,457	6,802	1,768	1,847	3,615	52.86	53.43	53.15	
	13	八洲学園大学附属図書館	2,762	2,838	5,600	1,491	1,565	3,056	53.98	55.14	54.57	
	14	戸部小学校	1,626	1,648	3,274	929	982	1,911	57.13	59.59	58.37	
	15	西中學校	1,688	1,637	3,325	1,027	1,001	2,028	60.84	61.15	60.99	
	16	老松中學校	1,010	986	1,996	565	569	1,134	55.94	57.71	56.81	
	17	東小學校	696	640	1,336	359	345	704	51.58	53.91	52.69	
	18	横浜市教育会館	2,379	2,473	4,852	1,346	1,385	2,731	56.58	56.00	56.29	
	19	県営藤棚アパート自治会館	925	937	1,862	535	545	1,080	57.84	58.16	58.00	
	20	軽井沢自治会館	1,655	1,646	3,301	999	1,000	1,999	60.36	60.75	60.56	
	21	西地区センター	885	861	1,746	485	476	961	54.80	55.28	55.04	
	22	(一社)横浜みなとみらい21会議室	3,257	3,687	6,944	2,028	2,227	4,255	62.27	60.40	61.28	
		在外投票	82	85	167	19	19	38	23.17	22.35	22.75	
		<b>中 区</b>	<b>62,507</b>	<b>57,607</b>	<b>120,114</b>	<b>31,740</b>	<b>31,008</b>	<b>62,748</b>	<b>50.78</b>	<b>53.83</b>	<b>52.24</b>	
	中	1	本町小学校	2,152	1,868	4,020	1,109	1,072	2,181	51.53	57.39	54.25
		2	高架下スタジオSite-D 集会場	1,996	1,642	3,638	903	791	1,694	45.24	48.17	46.56
3		横浜吉田中學校	2,207	1,686	3,893	993	794	1,787	44.99	47.09	45.90	
4		大通り公園内仮設投票所	3,157	2,446	5,603	1,348	1,062	2,410	42.70	43.42	43.01	
5		横浜吉田中学校コミュニティハウス	3,705	2,642	6,347	1,597	1,233	2,830	43.10	46.67	44.59	
6		牛坂下公園内仮設投票所	1,387	1,371	2,758	770	739	1,509	55.52	53.90	54.71	
7		中区役所	2,910	3,098	6,008	1,661	1,733	3,394	57.08	55.94	56.49	
8		港中學校	3,508	3,920	7,428	1,969	2,174	4,143	56.13	55.46	55.78	
9		ベイサイド新山下集会所	2,054	2,199	4,253	1,208	1,266	2,474	58.81	57.57	58.17	
10		麦田清風荘	1,373	1,529	2,902	789	823	1,612	57.47	53.83	55.55	
11		竹之丸地区センター	1,289	1,347	2,636	752	792	1,544	58.34	58.80	58.57	
12		元街小学校	1,476	1,665	3,141	867	944	1,811	58.74	56.70	57.66	
13		北方小学校	1,590	1,760	3,350	925	968	1,893	58.18	55.00	56.51	
14		立野小学校	2,856	3,113	5,969	1,621	1,761	3,382	56.76	56.57	56.66	
15		本牧緑ヶ丘自治会館	1,370	1,398	2,768	796	817	1,613	58.10	58.44	58.27	
16		上台集会所	1,272	1,281	2,553	637	645	1,282	50.08	50.35	50.22	
17		大鳥小学校	1,772	1,895	3,667	976	1,020	1,996	55.08	53.83	54.43	
18		中本牧コミュニティハウス	2,035	2,117	4,152	1,048	1,141	2,189	51.50	53.90	52.72	
19		ビューコート小港集会所	930	959	1,889	543	539	1,082	58.39	56.20	57.28	
20		錦保育園	976	509	1,485	305	222	527	31.25	43.61	35.49	
21		ルンビニ幼稚園	2,056	2,254	4,310	1,109	1,195	2,304	53.94	53.02	53.46	
22		間門小学校	2,253	2,610	4,863	1,324	1,486	2,810	58.77	56.93	57.78	
23		根岸町自治会館	1,372	1,366	2,738	751	721	1,472	54.74	52.78	53.76	
24		山元小学校コミュニティハウス	3,602	3,884	7,486	2,003	2,122	4,125	55.61	54.63	55.10	
25		吉浜町公園内仮設投票所	6,519	1,444	7,963	1,865	681	2,546	28.61	47.16	31.97	
26		横浜学園附属元町幼稚園	997	1,180	2,177	559	648	1,207	56.07	54.92	55.44	
27		根岸森林公園内仮設投票所	1,309	1,490	2,799	884	963	1,847	67.53	64.63	65.99	
28		パークシティ本牧クラブハウス	2,368	2,693	5,061	1,393	1,535	2,928	58.83	57.00	57.85	
29		本牧南小学校	1,893	2,057	3,950	990	1,080	2,070	52.30	52.50	52.41	

区名	投票区	投票所名	当日有権者数			投票者数			投票率(%)		
			男	女	計	男	女	計	男	女	計
		在外投票	123	184	307	45	41	86	36.59	22.28	28.01
		<b>南区</b>	<b>83,023</b>	<b>83,102</b>	<b>166,125</b>	<b>42,812</b>	<b>43,602</b>	<b>86,414</b>	<b>51.57</b>	<b>52.47</b>	<b>52.02</b>
南区	1	中村小学校	1,951	1,857	3,808	894	897	1,791	45.82	48.30	47.03
	2	横浜中央病院附属看護専門学校	1,397	1,135	2,532	599	525	1,124	42.88	46.26	44.39
	3	平楽中学校	1,888	1,944	3,832	971	1,034	2,005	51.43	53.19	52.32
	4	中村地域ケアプラザ	1,096	895	1,991	533	473	1,006	48.63	52.85	50.53
	5	南吉田小学校	6,171	4,966	11,137	2,746	2,403	5,149	44.50	48.39	46.23
	6	睦町1丁目西町内会館	1,149	1,055	2,204	554	507	1,061	48.22	48.06	48.14
	7	堀ノ内町一丁目東部町内会館	1,711	1,630	3,341	804	804	1,608	46.99	49.33	48.13
	8	日枝小学校	5,435	5,364	10,799	2,607	2,625	5,232	47.97	48.94	48.45
	9	男女共同参画センター横浜南	1,034	1,036	2,070	543	542	1,085	52.51	52.32	52.42
	10	西中.前里1.2白金1町内会館	1,293	1,166	2,459	577	526	1,103	44.62	45.11	44.86
	11	太田小学校	2,164	1,990	4,154	1,084	1,021	2,105	50.09	51.31	50.67
	12	清水ヶ丘第一町内会館	2,034	2,009	4,043	953	991	1,944	46.85	49.33	48.08
	13	南センター	2,825	2,925	5,750	1,415	1,504	2,919	50.09	51.42	50.77
	14	共進中学校	2,280	2,369	4,649	1,100	1,158	2,258	48.25	48.88	48.57
	15	蒔田中学校	3,263	3,506	6,769	1,638	1,774	3,412	50.20	50.60	50.41
	16	永田小学校	2,767	2,785	5,552	1,505	1,524	3,029	54.39	54.72	54.56
	17	南中学校	2,807	2,841	5,648	1,524	1,556	3,080	54.29	54.77	54.53
	18	六つ川台小学校	3,002	3,252	6,254	1,659	1,834	3,493	55.26	56.40	55.85
	19	井土ヶ谷小学校	3,726	3,904	7,630	2,039	2,117	4,156	54.72	54.23	54.47
	20	大岡小学校	3,490	3,910	7,400	1,901	2,066	3,967	54.47	52.84	53.61
	21	大岡地区センター	2,735	2,866	5,601	1,460	1,547	3,007	53.38	53.98	53.69
	22	藤の木小学校	3,408	3,493	6,901	1,888	1,898	3,786	55.40	54.34	54.86
	23	南小学校	3,373	3,295	6,668	1,843	1,789	3,632	54.64	54.29	54.47
	24	別所コミュニティハウス	3,424	3,539	6,963	1,856	1,898	3,754	54.21	53.63	53.91
	25	六つ川西小学校	1,620	1,731	3,351	841	899	1,740	51.91	51.94	51.92
	26	永田台小学校	1,851	1,908	3,759	1,031	1,083	2,114	55.70	56.76	56.24
	27	別所小学校	2,865	2,887	5,752	1,555	1,575	3,130	54.28	54.55	54.42
	28	南消防署六ツ川消防出張所	2,965	3,077	6,042	1,649	1,741	3,390	55.62	56.58	56.11
	29	永田地区センター	3,123	3,284	6,407	1,688	1,720	3,408	54.05	52.38	53.19
	30	コンフォール永田東集会所	2,194	2,251	4,445	1,164	1,246	2,410	53.05	55.35	54.22
	31	山王台幼稚園	1,654	1,738	3,392	968	1,065	2,033	58.52	61.28	59.94
	32	横浜総合高等学校	2,248	2,392	4,640	1,205	1,237	2,442	53.60	51.71	52.63
			在外投票	80	102	182	18	23	41	22.50	22.55
		<b>港南区</b>	<b>88,292</b>	<b>94,678</b>	<b>182,970</b>	<b>50,247</b>	<b>53,190</b>	<b>103,437</b>	<b>56.91</b>	<b>56.18</b>	<b>56.53</b>
港南区	1	桜岡小学校	3,018	3,220	6,238	1,808	1,917	3,725	59.91	59.53	59.71
	2	ゆめおおおかオフィスタワー会議室	1,027	1,223	2,250	663	790	1,453	64.56	64.60	64.58
	3	上大岡第二町内会館	3,220	3,189	6,409	1,876	1,929	3,805	58.26	60.49	59.37
	4	港南中学校	3,841	3,891	7,732	2,220	2,239	4,459	57.80	57.54	57.67
	5	斉信館	1,512	1,374	2,886	782	763	1,545	51.72	55.53	53.53
	6	南台小学校	1,949	2,008	3,957	1,103	1,159	2,262	56.59	57.72	57.16
	7	日下小学校	3,005	3,010	6,015	1,614	1,584	3,198	53.71	52.62	53.17
	8	雑色町内会館	2,864	2,940	5,804	1,474	1,522	2,996	51.47	51.77	51.62
	9	吉原小学校	3,442	3,580	7,022	1,968	2,011	3,979	57.18	56.17	56.66
	10	大北町内会館	1,848	1,879	3,727	954	985	1,939	51.62	52.42	52.03
	11	日野団地集会所	1,210	1,468	2,678	671	826	1,497	55.45	56.27	55.90
	12	日野小学校	2,679	2,878	5,557	1,456	1,538	2,994	54.35	53.44	53.88
	13	港南台第三小学校・港南台コミュニティハウス	2,525	2,640	5,165	1,478	1,513	2,991	58.53	57.31	57.91

区名	投票区	投票所名	当日有権者数			投票者数			投票率(%)			
			男	女	計	男	女	計	男	女	計	
港南区	14	港南台第一中学校	1,780	2,054	3,834	1,049	1,174	2,223	58.93	57.16	57.98	
	15	港南台第一小学校	2,236	2,397	4,633	1,271	1,332	2,603	56.84	55.57	56.18	
	16	港南台第二小学校	2,353	2,678	5,031	1,592	1,738	3,330	67.66	64.90	66.19	
	17	小坪小学校	2,357	2,639	4,996	1,472	1,644	3,116	62.45	62.30	62.37	
	18	日野南小学校	1,760	2,030	3,790	1,116	1,268	2,384	63.41	62.46	62.90	
	19	旧野庭中学校	1,767	2,111	3,878	866	1,041	1,907	49.01	49.31	49.17	
	20	野庭地区センター	1,789	2,114	3,903	1,015	1,155	2,170	56.74	54.64	55.60	
	21	野庭すずかけ小学校・野庭すずかけコミュニティハウス	2,140	2,074	4,214	1,123	1,126	2,249	52.48	54.29	53.37	
	22	下野庭小学校	3,071	3,474	6,545	1,702	1,894	3,596	55.42	54.52	54.94	
	23	丸山台小学校	3,192	3,486	6,678	1,892	2,067	3,959	59.27	59.29	59.28	
	24	永野小学校	2,435	2,635	5,070	1,353	1,373	2,726	55.56	52.11	53.77	
	25	上永谷中学校	1,923	2,068	3,991	1,083	1,088	2,171	56.32	52.61	54.40	
	26	相武山小学校	1,213	1,310	2,523	745	771	1,516	61.42	58.85	60.09	
	27	南高等学校	2,092	2,278	4,370	1,205	1,269	2,474	57.60	55.71	56.61	
	28	大久保東・中・西町内会館	2,151	2,348	4,499	1,208	1,269	2,477	56.16	54.05	55.06	
	29	下永谷小学校	2,895	2,999	5,894	1,614	1,680	3,294	55.75	56.02	55.89	
	30	芹が谷小学校	2,069	2,220	4,289	1,124	1,179	2,303	54.33	53.11	53.70	
	31	芹が谷中学校	1,826	1,933	3,759	964	985	1,949	52.79	50.96	51.85	
	32	芹が谷南小学校	1,552	1,608	3,160	846	846	1,692	54.51	52.61	53.54	
	33	芹が谷町内会館	1,842	1,938	3,780	941	1,007	1,948	51.09	51.96	51.53	
	34	永谷小学校	2,651	2,786	5,437	1,311	1,373	2,684	49.45	49.28	49.37	
	35	下永谷地域ケアプラザ	2,572	2,857	5,429	1,470	1,542	3,012	57.15	53.97	55.48	
	36	日限山小学校・日限山コミュニティハウス	1,790	1,992	3,782	1,139	1,262	2,401	63.63	63.35	63.48	
	37	上大岡東保育園	1,573	1,653	3,226	1,031	1,034	2,065	65.54	62.55	64.01	
	38	日野南中学校	1,834	2,021	3,855	1,129	1,221	2,350	61.56	60.42	60.96	
	39	丸山台中学校	2,309	2,534	4,843	1,348	1,494	2,842	58.38	58.96	58.68	
	40	港南台かもめ団地集会所	870	1,006	1,876	534	552	1,086	61.38	54.87	57.89	
		在外投票	110	135	245	37	30	67	33.64	22.22	27.35	
			<b>保土ヶ谷区</b>	<b>84,592</b>	<b>87,415</b>	<b>172,007</b>	<b>46,274</b>	<b>47,967</b>	<b>94,241</b>	<b>54.70</b>	<b>54.87</b>	<b>54.79</b>
	保土ヶ谷区	1	岩崎小学校	3,192	3,194	6,386	1,782	1,767	3,549	55.83	55.32	55.57
		2	岩崎地域ケアプラザ	702	814	1,516	392	446	838	55.84	54.79	55.28
		3	初音が丘地区センター	1,428	1,407	2,835	752	732	1,484	52.66	52.03	52.35
		4	初音が丘小学校	3,059	3,122	6,181	1,494	1,530	3,024	48.84	49.01	48.92
		5	境木小学校	2,621	2,829	5,450	1,580	1,649	3,229	60.28	58.29	59.25
		6	権太坂小学校	2,120	2,211	4,331	1,145	1,127	2,272	54.01	50.97	52.46
		7	イコットハウス	2,748	2,904	5,652	1,669	1,727	3,396	60.74	59.47	60.08
		8	富士見台小学校	2,014	1,787	3,801	1,119	1,022	2,141	55.56	57.19	56.33
		9	桜台小学校	3,230	3,380	6,610	1,883	1,957	3,840	58.30	57.90	58.09
		10	偕恵いわまワークス	2,923	2,905	5,828	1,633	1,674	3,307	55.87	57.62	56.74
		11	帷子小学校	1,090	1,336	2,426	641	746	1,387	58.81	55.84	57.17
12		ほどがや地区センター	2,456	2,566	5,022	1,287	1,370	2,657	52.40	53.39	52.91	
13		てっぺん山会館	1,857	1,792	3,649	950	960	1,910	51.16	53.57	52.34	
14		ろう特別支援学校	2,216	2,248	4,464	1,209	1,180	2,389	54.56	52.49	53.52	
15		峰沢団地集会所	872	872	1,744	503	501	1,004	57.68	57.45	57.57	
16		峯小学校	3,423	3,678	7,101	2,157	2,288	4,445	63.01	62.21	62.60	
17		和田西部町内会館	2,154	2,160	4,314	1,142	1,139	2,281	53.02	52.73	52.87	
18		常盤台小学校	3,597	3,325	6,922	1,896	1,830	3,726	52.71	55.04	53.83	
19		峯岡幼稚園	1,430	1,385	2,815	756	795	1,551	52.87	57.40	55.10	
20		星川小学校	2,535	2,694	5,229	1,413	1,512	2,925	55.74	56.12	55.94	

区名	投票区	投票所名	当日有権者数			投票者数			投票率(%)		
			男	女	計	男	女	計	男	女	計
保土ヶ谷区	21	仏向小学校	1,781	1,864	3,645	997	1,034	2,031	55.98	55.47	55.72
	22	コンフォール明神台集会所	924	1,056	1,980	563	619	1,182	60.93	58.62	59.70
	23	坂本小学校	3,541	3,685	7,226	1,901	1,949	3,850	53.69	52.89	53.28
	24	橘中学校	2,603	2,475	5,078	1,286	1,282	2,568	49.40	51.80	50.57
	25	くぬぎ台小学校コミュニティハウス	1,454	1,745	3,199	718	863	1,581	49.38	49.46	49.42
	26	ハイム向台集会所	1,475	1,650	3,125	866	926	1,792	58.71	56.12	57.34
	27	川島第四町内会館	1,362	1,403	2,765	698	729	1,427	51.25	51.96	51.61
	28	上星川町内会館	2,642	2,782	5,424	1,471	1,601	3,072	55.68	57.55	56.64
	29	川島第五町内会館	1,333	1,282	2,615	696	690	1,386	52.21	53.82	53.00
	30	西谷地区センター	3,005	3,075	6,080	1,626	1,676	3,302	54.11	54.50	54.31
	31	上菅田中学校	1,396	1,404	2,800	680	712	1,392	48.71	50.71	49.71
	32	上菅田中学校	2,335	2,404	4,739	1,218	1,267	2,485	52.16	52.70	52.44
	33	県営笹山団地集会所	767	931	1,698	378	501	879	49.28	53.81	51.77
	34	千丸台団地第一集会所	1,633	1,839	3,472	810	924	1,734	49.60	50.24	49.94
	35	ほどがや防犯センター	2,636	2,759	5,395	1,297	1,334	2,631	49.20	48.35	48.77
	36	藤塚小学校	2,629	2,805	5,434	1,541	1,600	3,141	58.62	57.04	57.80
	37	瀬戸ヶ谷小学校	3,226	3,239	6,465	1,842	1,844	3,686	57.10	56.93	57.01
	38	西久保町公園ハイツ集会所	456	516	972	298	330	628	65.35	63.95	64.61
	39	権太坂コミュニティハウス	1,460	1,643	3,103	860	995	1,855	58.90	60.56	59.78
	40	上菅田特別支援学校	1,041	1,037	2,078	550	553	1,103	52.83	53.33	53.08
	41	新井小学校	1,128	1,100	2,228	557	565	1,122	49.38	51.36	50.36
	在外投票	98	112	210	18	21	39	18.37	18.75	18.57	
<b>旭区</b>			<b>100,616</b>	<b>107,123</b>	<b>207,739</b>	<b>55,529</b>	<b>58,395</b>	<b>113,924</b>	<b>55.19</b>	<b>54.51</b>	<b>54.84</b>
旭区	1	旭区役所	2,485	2,562	5,047	1,358	1,350	2,708	54.65	52.69	53.66
	2	旭区市民活動支援センターみなくる	2,086	2,155	4,241	1,162	1,183	2,345	55.70	54.90	55.29
	3	鶴ヶ峯小学校	3,392	3,533	6,925	1,727	1,837	3,564	50.91	52.00	51.47
	4	川井地域ケアプラザ	1,450	1,455	2,905	654	659	1,313	45.10	45.29	45.20
	5	市沢小学校	3,348	3,303	6,651	1,617	1,619	3,236	48.30	49.02	48.65
	6	左近山第5集会所	1,420	1,497	2,917	756	796	1,552	53.24	53.17	53.21
	7	左近山小学校	2,139	2,257	4,396	1,072	1,128	2,200	50.12	49.98	50.05
	8	本宿小学校	4,045	4,133	8,178	2,146	2,182	4,328	53.05	52.79	52.92
	9	万騎が原中学校	3,712	3,956	7,668	1,947	2,079	4,026	52.45	52.55	52.50
	10	二俣川小学校	3,653	4,030	7,683	2,023	2,229	4,252	55.38	55.31	55.34
	11	万騎が原小学校	2,022	2,224	4,246	1,255	1,336	2,591	62.07	60.07	61.02
	12	サポートセンター連	1,582	1,820	3,402	983	1,074	2,057	62.14	59.01	60.46
	13	さちが丘小学校	3,753	3,794	7,547	2,093	2,080	4,173	55.77	54.82	55.29
	14	善部小学校	2,753	2,951	5,704	1,522	1,610	3,132	55.29	54.56	54.91
	15	南希望が丘中学校	1,004	1,092	2,096	624	681	1,305	62.15	62.36	62.26
	16	中希望が丘富士見会館	1,266	1,261	2,527	772	796	1,568	60.98	63.12	62.05
	17	希望ヶ丘小学校	2,645	2,963	5,608	1,510	1,629	3,139	57.09	54.98	55.97
	18	東希望が丘小学校	3,423	3,891	7,314	1,988	2,153	4,141	58.08	55.33	56.62
	19	東希望が丘親睦会館	1,150	1,238	2,388	667	713	1,380	58.00	57.59	57.79
	20	中尾小学校	3,300	3,500	6,800	1,939	2,062	4,001	58.76	58.91	58.84
	21	清水ヶ丘自治会館	2,691	2,846	5,537	1,541	1,596	3,137	57.26	56.08	56.66
	22	中沢小学校	2,239	2,500	4,739	1,360	1,475	2,835	60.74	59.00	59.82
	23	旭中学校	2,345	2,590	4,935	1,491	1,589	3,080	63.58	61.35	62.41
	24	笹野台小学校	2,929	3,101	6,030	1,649	1,720	3,369	56.30	55.47	55.87
	25	笹野台会館2号館	1,954	2,210	4,164	1,189	1,287	2,476	60.85	58.24	59.46
	26	今宿南小学校コミュニティハウス	1,381	1,434	2,815	696	713	1,409	50.40	49.72	50.05

区名	投票区	投票所名	当日有権者数			投票者数			投票率(%)		
			男	女	計	男	女	計	男	女	計
旭区	27	都岡地区センター	3,110	3,171	6,281	1,432	1,415	2,847	46.05	44.62	45.33
	28	上川井小学校	1,144	1,157	2,301	473	495	968	41.35	42.78	42.07
	29	若葉台特別支援学校	2,078	2,340	4,418	1,423	1,548	2,971	68.48	66.15	67.25
	30	若葉台小学校	1,864	2,091	3,955	1,191	1,254	2,445	63.89	59.97	61.82
	31	旧若葉台西中学校	1,790	2,106	3,896	1,194	1,274	2,468	66.70	60.49	63.35
	32	川井小学校	1,493	1,401	2,894	667	619	1,286	44.68	44.18	44.44
	33	西ひかりが丘団地集会所	1,004	1,018	2,022	523	559	1,082	52.09	54.91	53.51
	34	上白根中学校	1,858	2,113	3,971	917	1,083	2,000	49.35	51.25	50.37
	35	上白根小学校	4,137	4,375	8,512	2,300	2,361	4,661	55.60	53.97	54.76
	36	今宿小学校	2,940	3,142	6,082	1,498	1,642	3,140	50.95	52.26	51.63
	37	白根小学校	3,370	3,527	6,897	1,816	1,912	3,728	53.89	54.21	54.05
	38	鶴ヶ峯中学校	2,721	2,812	5,533	1,453	1,527	2,980	53.40	54.30	53.86
	39	白根地区センター	1,750	1,776	3,526	961	971	1,932	54.91	54.67	54.79
	40	不動丸小学校	3,178	3,278	6,456	1,753	1,788	3,541	55.16	54.55	54.85
	41	新井中学校	925	1,028	1,953	593	607	1,200	64.11	59.05	61.44
	42	左近山中学校	1,532	1,692	3,224	842	888	1,730	54.96	52.48	53.66
	43	グリーンヒル上白根集会所	1,464	1,658	3,122	724	846	1,570	49.45	51.03	50.29
	在外投票	91	142	233	28	30	58	30.77	21.13	24.89	
	<b>磯子区</b>	<b>68,361</b>	<b>71,215</b>	<b>139,576</b>	<b>36,953</b>	<b>38,405</b>	<b>75,358</b>	<b>54.06</b>	<b>53.93</b>	<b>53.99</b>	
磯子区	1	根岸中学校	1,342	1,553	2,895	774	889	1,663	57.68	57.24	57.44
	2	根岸小学校	1,790	1,878	3,668	937	973	1,910	52.35	51.81	52.07
	3	根岸地区センター	1,558	1,546	3,104	823	804	1,627	52.82	52.01	52.42
	4	滝頭小学校	4,085	3,972	8,057	1,997	1,970	3,967	48.89	49.60	49.24
	5	岡村中学校	3,012	3,101	6,113	1,447	1,427	2,874	48.04	46.02	47.01
	6	岡村西部連合自治会館	2,076	2,177	4,253	1,016	1,072	2,088	48.94	49.24	49.09
	7	岡村住宅集会所	1,337	1,490	2,827	678	725	1,403	50.71	48.66	49.63
	8	滝頭住宅集会所	1,076	1,094	2,170	508	549	1,057	47.21	50.18	48.71
	9	磯子小学校	2,593	2,546	5,139	1,309	1,341	2,650	50.48	52.67	51.57
	10	磯子消防署	867	847	1,714	422	390	812	48.67	46.04	47.37
	11	磯子公会堂(磯子区役所1階)	4,306	4,559	8,865	2,452	2,605	5,057	56.94	57.14	57.04
	12	山王台小学校	1,907	1,980	3,887	1,082	1,144	2,226	56.74	57.78	57.27
	13	汐見台会館	1,910	1,807	3,717	1,118	1,117	2,235	58.53	61.82	60.13
	14	汐見台小学校	1,259	1,326	2,585	725	753	1,478	57.59	56.79	57.18
	15	森が丘自治会館	1,342	1,500	2,842	792	874	1,666	59.02	58.27	58.62
	16	森東小学校	2,738	3,326	6,064	1,596	1,901	3,497	58.29	57.16	57.67
	17	森町内会館	1,098	1,170	2,268	574	646	1,220	52.28	55.21	53.79
	18	森南町内会館	2,088	2,226	4,314	1,130	1,164	2,294	54.12	52.29	53.18
	19	中原自治会館	3,385	3,213	6,598	1,675	1,651	3,326	49.48	51.38	50.41
	20	J A横浜磯子支店内仮設投票所	2,870	2,813	5,683	1,572	1,553	3,125	54.77	55.21	54.99
	21	杉田小学校	2,374	2,431	4,805	1,398	1,421	2,819	58.89	58.45	58.67
	22	杉田南部自治会館	1,277	1,215	2,492	694	678	1,372	54.35	55.80	55.06
	23	浜中学校	2,757	2,738	5,495	1,499	1,432	2,931	54.37	52.30	53.34
	24	杉田大谷団地集会所	1,227	1,306	2,533	714	785	1,499	58.19	60.11	59.18
	25	杉田台自治会館	1,690	1,797	3,487	944	1,004	1,948	55.86	55.87	55.86
	26	さわの里小学校	1,718	1,794	3,512	844	871	1,715	49.13	48.55	48.83
	27	水取沢町内会館	1,190	1,325	2,515	644	690	1,334	54.12	52.08	53.04
	28	洋光台第一小学校	1,067	1,083	2,150	599	556	1,155	56.14	51.34	53.72
	29	洋光台第三小学校	1,555	1,714	3,269	864	911	1,775	55.56	53.15	54.30
	30	洋光台中央団地集会所	1,649	1,766	3,415	938	1,009	1,947	56.88	57.13	57.01



区名	投票区	投票所名	当日有権者数			投票者数			投票率(%)		
			男	女	計	男	女	計	男	女	計
磯子区	31	洋光台第二小学校	1,793	1,964	3,757	1,092	1,120	2,212	60.90	57.03	58.88
	32	洋光台住宅集会所	1,708	2,029	3,737	880	1,060	1,940	51.52	52.24	51.91
	33	洋光台第四小学校	2,032	2,166	4,198	1,195	1,273	2,468	58.81	58.77	58.79
	34	磯子杉田台団地集会所	639	700	1,339	428	459	887	66.98	65.57	66.24
	35	屏風ヶ浦町内会館	1,414	1,482	2,896	754	775	1,529	53.32	52.29	52.80
	36	杉田東部町内会館	1,544	1,453	2,997	816	789	1,605	52.85	54.30	53.55
			在外投票	88	128	216	23	24	47	26.14	18.75
<b>金 沢 区</b>			<b>81,190</b>	<b>85,730</b>	<b>166,920</b>	<b>46,866</b>	<b>48,529</b>	<b>95,395</b>	<b>57.72</b>	<b>56.61</b>	<b>57.15</b>
金沢区	1	富岡会館	1,881	1,957	3,838	1,026	1,049	2,075	54.55	53.60	54.06
	2	西富岡小学校	2,738	3,093	5,831	1,794	1,893	3,687	65.52	61.20	63.23
	3	富岡小学校	3,419	3,636	7,055	1,942	1,983	3,925	56.80	54.54	55.63
	4	富岡総合公園詰所	843	845	1,688	437	453	890	51.84	53.61	52.73
	5	金沢消防署東富岡消防出張所	910	938	1,848	482	485	967	52.97	51.71	52.33
	6	並木第一小学校	2,768	2,819	5,587	1,414	1,462	2,876	51.08	51.86	51.48
	7	並木中央小学校	1,685	1,813	3,498	1,056	1,143	2,199	62.67	63.04	62.86
	8	西柴中学校	3,943	4,359	8,302	2,288	2,470	4,758	58.03	56.66	57.31
	9	西柴小学校	1,449	1,625	3,074	921	987	1,908	63.56	60.74	62.07
	10	文庫小学校	3,170	3,187	6,357	1,726	1,662	3,388	54.45	52.15	53.30
	11	八景小学校	3,291	3,352	6,643	1,987	1,991	3,978	60.38	59.40	59.88
	12	金沢小学校	4,158	4,192	8,350	2,265	2,343	4,608	54.47	55.89	55.19
	13	能見台地区センター	2,982	3,480	6,462	1,823	2,021	3,844	61.13	58.07	59.49
	14	柳町コミュニティハウス	2,285	2,432	4,717	1,291	1,298	2,589	56.50	53.37	54.89
	15	瀬ヶ崎小学校	2,715	2,651	5,366	1,494	1,412	2,906	55.03	53.26	54.16
	16	六浦中学校	1,854	1,707	3,561	936	896	1,832	50.49	52.49	51.45
	17	六浦小学校	3,871	3,990	7,861	2,129	2,168	4,297	55.00	54.34	54.66
	18	大道小学校	1,290	1,260	2,550	685	718	1,403	53.10	56.98	55.02
	19	南川町内会館	2,059	2,190	4,249	1,185	1,190	2,375	57.55	54.34	55.90
	20	湘南八景自治会館	2,252	2,564	4,816	1,373	1,493	2,866	60.97	58.23	59.51
	21	大道中学校	973	983	1,956	489	483	972	50.26	49.14	49.69
	22	義務教育学校西金沢学園分校舎	2,819	3,174	5,993	1,825	1,958	3,783	64.74	61.69	63.12
	23	釜利谷小学校	3,318	3,365	6,683	1,758	1,814	3,572	52.98	53.91	53.45
	24	釜利谷東小学校	2,306	2,464	4,770	1,248	1,347	2,595	54.12	54.67	54.40
	25	富岡東一丁目公園仮設投票所	1,090	1,076	2,166	568	540	1,108	52.11	50.19	51.15
	26	金沢スポーツセンター	2,269	2,454	4,723	1,475	1,584	3,059	65.01	64.55	64.77
	27	乙舳町内会館	1,049	996	2,045	586	567	1,153	55.86	56.93	56.38
	28	並木第四小学校	1,785	1,814	3,599	1,147	1,137	2,284	64.26	62.68	63.46
	29	鷹崎公園仮設投票所	2,131	2,190	4,321	1,218	1,212	2,430	57.16	55.34	56.24
	30	金沢中学校	718	803	1,521	419	460	879	58.36	57.29	57.79
	31	能見台小学校	1,192	1,352	2,544	822	840	1,662	68.96	62.13	65.33
	32	釜利谷南小学校	2,665	2,847	5,512	1,570	1,600	3,170	58.91	56.20	57.51
	33	高舟台小学校	2,847	3,051	5,898	1,619	1,754	3,373	56.87	57.49	57.19
	34	能見台南小学校	3,568	3,935	7,503	2,193	2,331	4,524	61.46	59.24	60.30
	35	小田小学校	1,340	1,376	2,716	781	805	1,586	58.28	58.50	58.39
	36	六浦南小学校	1,425	1,597	3,022	859	952	1,811	60.28	59.61	59.93
		在外投票	132	163	295	35	28	63	26.52	17.18	21.36
<b>港 北 区</b>			<b>145,579</b>	<b>148,941</b>	<b>294,520</b>	<b>82,867</b>	<b>84,379</b>	<b>167,246</b>	<b>56.92</b>	<b>56.65</b>	<b>56.79</b>
港北区	1	菊名地区センター	3,253	3,444	6,697	1,886	1,962	3,848	57.98	56.97	57.46
	2	港北小学校	3,345	3,725	7,070	2,041	2,240	4,281	61.02	60.13	60.55
	3	篠原小学校	2,419	2,513	4,932	1,512	1,566	3,078	62.51	62.32	62.41

区名	投票区	投票所名	当日有権者数			投票者数			投票率(%)			
			男	女	計	男	女	計	男	女	計	
港北区	4	武相高等学校	3,523	3,814	7,337	2,033	2,150	4,183	57.71	56.37	57.01	
	5	大谷学園幼稚園	1,496	1,711	3,207	964	1,014	1,978	64.44	59.26	61.68	
	6	岸根高等学校	6,102	5,600	11,702	2,933	2,708	5,641	48.07	48.36	48.21	
	7	篠原中学校	3,452	3,352	6,804	1,939	1,894	3,833	56.17	56.50	56.33	
	8	横浜きもの専門学校	2,138	2,171	4,309	1,252	1,245	2,497	58.56	57.35	57.95	
	9	大豆戸地域ケアプラザ	2,576	2,705	5,281	1,572	1,619	3,191	61.02	59.85	60.42	
	10	大豆戸小学校	5,242	5,652	10,894	2,873	3,005	5,878	54.81	53.17	53.96	
	11	城郷小学校	3,121	2,987	6,108	1,582	1,526	3,108	50.69	51.09	50.88	
	12	城郷小机地区センター	5,321	5,074	10,395	2,652	2,579	5,231	49.84	50.83	50.32	
	13	宮前公会堂	3,103	2,954	6,057	1,673	1,569	3,242	53.92	53.11	53.52	
	14	新羽小学校	3,837	3,634	7,471	1,879	1,742	3,621	48.97	47.94	48.47	
	15	太尾小学校	4,430	4,532	8,962	2,612	2,663	5,275	58.96	58.76	58.86	
	16	大綱小学校	4,723	5,366	10,089	3,029	3,301	6,330	64.13	61.52	62.74	
	17	港北区役所	2,241	2,682	4,923	1,400	1,679	3,079	62.47	62.60	62.54	
	18	師岡町会館	4,214	4,487	8,701	2,479	2,661	5,140	58.83	59.30	59.07	
	19	大曾根小学校	3,026	2,943	5,969	1,793	1,705	3,498	59.25	57.93	58.60	
	20	大曾根保育園	2,111	2,274	4,385	1,251	1,362	2,613	59.26	59.89	59.59	
	21	樽町中学校	6,626	6,568	13,194	3,755	3,669	7,424	56.67	55.86	56.27	
	22	綱島東小学校	4,963	4,959	9,922	2,835	2,812	5,647	57.12	56.70	56.91	
	23	綱島小学校	4,714	5,032	9,746	2,871	3,027	5,898	60.90	60.16	60.52	
	24	綱島地区センター	1,372	1,465	2,837	758	812	1,570	55.25	55.43	55.34	
	25	北綱島小学校	4,310	4,392	8,702	2,451	2,445	4,896	56.87	55.67	56.26	
	26	日吉南小学校	3,202	3,084	6,286	1,834	1,757	3,591	57.28	56.97	57.13	
	27	箕輪小学校	5,198	5,434	10,632	3,226	3,347	6,573	62.06	61.59	61.82	
	28	チロル幼稚園	1,441	1,204	2,645	740	685	1,425	51.35	56.89	53.88	
	29	日吉地区センター	2,798	2,950	5,748	1,688	1,765	3,453	60.33	59.83	60.07	
	30	日吉台小学校	1,950	2,061	4,011	1,169	1,250	2,419	59.95	60.65	60.31	
	31	日吉台中学校	3,302	3,302	6,604	2,085	2,063	4,148	63.14	62.48	62.81	
	32	コンフォール南日吉集会所	984	1,259	2,243	654	814	1,468	66.46	64.65	65.45	
	33	駒林小学校	4,143	4,211	8,354	2,488	2,518	5,006	60.05	59.80	59.92	
	34	サンヴァリエ日吉集会所	2,381	2,631	5,012	1,483	1,610	3,093	62.28	61.19	61.71	
	35	下田小学校	3,040	3,284	6,324	1,770	1,943	3,713	58.22	59.17	58.71	
	36	新田地区センター	5,481	5,349	10,830	2,753	2,769	5,522	50.23	51.77	50.99	
	37	新吉田小学校	2,731	2,758	5,489	1,481	1,493	2,974	54.23	54.13	54.18	
	38	新田中学校	3,932	4,019	7,951	2,229	2,256	4,485	56.69	56.13	56.41	
	39	新吉田第二小学校	2,489	2,460	4,949	1,316	1,279	2,595	52.87	51.99	52.43	
	40	高田小学校	3,266	3,382	6,648	1,841	1,883	3,724	56.37	55.68	56.02	
	41	高田東小学校	2,463	2,556	5,019	1,291	1,283	2,574	52.42	50.20	51.29	
	42	矢上小学校	1,394	1,226	2,620	767	680	1,447	55.02	55.46	55.23	
	43	綱島東親和会自治会館	2,147	2,030	4,177	1,143	1,090	2,233	53.24	53.69	53.46	
	44	篠原地区センター	1,276	1,414	2,690	793	868	1,661	62.15	61.39	61.75	
		在外投票	303	291	594	91	71	162	30.03	24.40	27.27	
			<b>緑区</b>	<b>73,717</b>	<b>76,705</b>	<b>150,422</b>	<b>41,131</b>	<b>42,179</b>	<b>83,310</b>	<b>55.80</b>	<b>54.99</b>	<b>55.38</b>
	緑区	1	東本郷小学校	2,160	2,264	4,424	1,238	1,284	2,522	57.31	56.71	57.01
2		鴨居小学校	2,987	3,223	6,210	1,661	1,756	3,417	55.61	54.48	55.02	
3		竹山小学校	3,127	3,404	6,531	1,774	1,928	3,702	56.73	56.64	56.68	
4		鴨居中学校	4,326	4,402	8,728	2,360	2,364	4,724	54.55	53.70	54.12	
5		上山小学校	3,657	3,601	7,258	1,960	1,892	3,852	53.60	52.54	53.07	
6		中山自治会館	1,510	1,443	2,953	788	772	1,560	52.19	53.50	52.83	

区名	投票区	投票所名	当日有権者数			投票者数			投票率(%)			
			男	女	計	男	女	計	男	女	計	
緑区	7	緑区役所	5,773	5,771	11,544	3,315	3,248	6,563	57.42	56.28	56.85	
	8	三保小学校	6,132	6,187	12,319	3,342	3,298	6,640	54.50	53.31	53.90	
	9	新治小学校	1,091	1,044	2,135	528	506	1,034	48.40	48.47	48.43	
	10	十日市場ヒルタウン第7街区集会所	2,347	3,233	5,580	1,322	1,741	3,063	56.33	53.85	54.89	
	11	十日市場地区センター	3,327	3,535	6,862	1,790	1,802	3,592	53.80	50.98	52.35	
	12	霧の里(前霧が丘第三小学校)	2,897	3,025	5,922	1,683	1,720	3,403	58.09	56.86	57.46	
	13	中山地区センター	2,914	3,007	5,921	1,720	1,749	3,469	59.03	58.16	58.59	
	14	長津田小学校	4,145	4,093	8,238	2,255	2,204	4,459	54.40	53.85	54.13	
	15	田奈中学校	4,148	4,300	8,448	2,630	2,708	5,338	63.40	62.98	63.19	
	16	いぶき野小学校	5,206	5,538	10,744	2,898	3,029	5,927	55.67	54.69	55.17	
	17	長津田第二小学校	1,273	1,247	2,520	757	739	1,496	59.47	59.26	59.37	
	18	山下小学校	2,301	2,355	4,656	1,104	1,133	2,237	47.98	48.11	48.05	
	19	みどりの家	2,101	2,000	4,101	1,166	1,132	2,298	55.50	56.60	56.04	
	20	東本郷第一団地むつみ自治会館	3,034	3,092	6,126	1,554	1,601	3,155	51.22	51.78	51.50	
	21	白山高等学校	1,927	2,022	3,949	1,126	1,177	2,303	58.43	58.21	58.32	
	22	東鴨居中学校	1,452	1,413	2,865	726	703	1,429	50.00	49.75	49.88	
	23	霧が丘学園小学部	1,455	1,661	3,116	944	1,019	1,963	64.88	61.35	63.00	
	24	山下みどり台小学校	2,440	2,762	5,202	1,288	1,448	2,736	52.79	52.43	52.60	
	25	玄海田公園管理棟	1,911	1,972	3,883	1,178	1,199	2,377	61.64	60.80	61.22	
		在外投票	76	111	187	24	27	51	31.58	24.32	27.27	
	<b>青葉区</b>			<b>123,834</b>	<b>135,006</b>	<b>258,840</b>	<b>73,975</b>	<b>78,410</b>	<b>152,385</b>	<b>59.74</b>	<b>58.08</b>	<b>58.87</b>
	青葉区	1	田奈小学校	2,496	2,659	5,155	1,343	1,385	2,728	53.81	52.09	52.92
		2	奈良中学校	1,958	1,992	3,950	1,086	1,134	2,220	55.46	56.93	56.20
		3	奈良北団地集会所(2号棟)	2,701	2,836	5,537	1,687	1,704	3,391	62.46	60.08	61.24
		4	青葉台小学校	2,562	2,829	5,391	1,634	1,745	3,379	63.78	61.68	62.68
5		青葉台中学校	3,434	4,132	7,566	2,045	2,368	4,413	59.55	57.31	58.33	
6		榎が丘小学校	4,801	5,269	10,070	2,950	3,132	6,082	61.45	59.44	60.40	
7		さつきが丘小学校	3,165	3,330	6,495	1,779	1,792	3,571	56.21	53.81	54.98	
8		つつじが丘小学校	3,589	4,001	7,590	2,143	2,316	4,459	59.71	57.89	58.75	
9		藤が丘小学校	3,173	3,715	6,888	1,947	2,152	4,099	61.36	57.93	59.51	
10		谷本中学校	2,142	2,322	4,464	1,270	1,368	2,638	59.29	58.91	59.09	
11		谷本小学校	3,973	4,196	8,169	2,206	2,265	4,471	55.52	53.98	54.73	
12		緑が丘中学校	1,913	1,952	3,865	1,050	1,094	2,144	54.89	56.05	55.47	
13		もえぎ野小学校	3,666	3,907	7,573	2,171	2,294	4,465	59.22	58.72	58.96	
14		みたけ台中学校	1,444	1,601	3,045	800	847	1,647	55.40	52.90	54.09	
15		鉄小学校	1,077	1,117	2,194	563	592	1,155	52.27	53.00	52.64	
16		大場地域ケアプラザ	3,029	3,232	6,261	1,835	1,931	3,766	60.58	59.75	60.15	
17		鴨志田緑小学校	2,861	3,016	5,877	1,738	1,826	3,564	60.75	60.54	60.64	
18		鴨志田第一小学校	2,058	1,985	4,043	1,219	1,218	2,437	59.23	61.36	60.28	
19		市ヶ尾小学校	4,835	5,408	10,243	2,839	3,095	5,934	58.72	57.23	57.93	
20		青葉土木事務所	3,226	3,793	7,019	1,766	1,942	3,708	54.74	51.20	52.83	
21		東市ヶ尾小学校	2,911	3,070	5,981	1,638	1,685	3,323	56.27	54.89	55.56	
22		荏田小学校	2,963	3,138	6,101	1,510	1,615	3,125	50.96	51.47	51.22	
23		山内小学校	4,250	4,607	8,857	2,483	2,636	5,119	58.42	57.22	57.80	
24		あざみ野中学校	3,206	3,612	6,818	1,988	2,076	4,064	62.01	57.48	59.61	
25		山内中学校	2,011	2,344	4,355	1,216	1,351	2,567	60.47	57.64	58.94	
26		あざみ野第一小学校	2,907	3,025	5,932	1,769	1,832	3,601	60.85	60.56	60.70	
27		たまプラーザ団地集会所	1,912	2,430	4,342	1,236	1,495	2,731	64.64	61.52	62.90	
28		美しが丘東小学校	2,424	2,688	5,112	1,605	1,684	3,289	66.21	62.65	64.34	

区名	投票区	投票所名	当日有権者数			投票者数			投票率(%)		
			男	女	計	男	女	計	男	女	計
青葉区	29	美しが丘中学校	1,486	1,736	3,222	965	1,072	2,037	64.94	61.75	63.22
	30	元石川小学校	2,982	3,280	6,262	1,743	1,872	3,615	58.45	57.07	57.73
	31	(旧)すすき野小学校	2,634	2,946	5,580	1,608	1,770	3,378	61.05	60.08	60.54
	32	嶮山小学校	3,081	3,510	6,591	1,959	2,128	4,087	63.58	60.63	62.01
	33	恩田小学校	2,669	2,813	5,482	1,597	1,641	3,238	59.84	58.34	59.07
	34	美しが丘西地区センター	4,500	4,907	9,407	2,869	2,962	5,831	63.76	60.36	61.99
	35	荏田西小学校	3,881	4,165	8,046	2,443	2,544	4,987	62.95	61.08	61.98
	36	新石川小学校	3,964	4,149	8,113	2,289	2,379	4,668	57.74	57.34	57.54
	37	あざみ野第二小学校	3,995	4,534	8,529	2,609	2,834	5,443	65.31	62.51	63.82
	38	荏子田小学校	2,515	2,636	5,151	1,520	1,519	3,039	60.44	57.63	59.00
	39	奈良の丘小学校	2,643	2,769	5,412	1,569	1,646	3,215	59.36	59.44	59.41
	40	奈良地区センター	2,567	2,717	5,284	1,549	1,592	3,141	60.34	58.59	59.44
	41	あかね台中学校	2,857	2,953	5,810	1,688	1,675	3,363	59.08	56.72	57.88
	42	みたけ台小学校	3,067	3,394	6,461	1,963	2,142	4,105	64.00	63.11	63.54
	在外投票	306	291	597	88	60	148	28.76	20.62	24.79	
<b>都 筑 区</b>			<b>85,343</b>	<b>88,306</b>	<b>173,649</b>	<b>48,594</b>	<b>50,290</b>	<b>98,884</b>	<b>56.94</b>	<b>56.95</b>	<b>56.94</b>
都 筑 区	1	勝田小学校	2,557	2,832	5,389	1,343	1,529	2,872	52.52	53.99	53.29
	2	茅ヶ崎小学校	3,921	4,017	7,938	2,398	2,457	4,855	61.16	61.17	61.16
	3	中川小学校	2,918	2,999	5,917	1,811	1,833	3,644	62.06	61.12	61.59
	4	中川中学校	1,250	1,182	2,432	595	589	1,184	47.60	49.83	48.68
	5	東山田スポーツ会館	1,892	1,807	3,699	937	975	1,912	49.52	53.96	51.69
	6	山田小学校	2,556	2,631	5,187	1,387	1,428	2,815	54.26	54.28	54.27
	7	すみれが丘小学校	2,542	2,760	5,302	1,516	1,621	3,137	59.64	58.73	59.17
	8	中川西中学校	2,095	2,325	4,420	1,333	1,422	2,755	63.63	61.16	62.33
	9	川和小学校	2,826	2,750	5,576	1,416	1,401	2,817	50.11	50.95	50.52
	10	佐江戸会館	3,736	3,661	7,397	1,923	1,928	3,851	51.47	52.66	52.06
	11	都田小学校	3,058	2,679	5,737	1,260	1,225	2,485	41.20	45.73	43.32
	12	折本小学校	1,939	1,795	3,734	859	821	1,680	44.30	45.74	44.99
	13	荏田東第一小学校	2,758	2,878	5,636	1,692	1,700	3,392	61.35	59.07	60.18
	14	荏田南小学校	3,925	4,196	8,121	2,392	2,530	4,922	60.94	60.30	60.61
	15	都筑地区センター	2,068	2,291	4,359	1,289	1,394	2,683	62.33	60.85	61.55
	16	都田西小学校	2,574	2,423	4,997	1,383	1,251	2,634	53.73	51.63	52.71
	17	仲町台地区センター	4,433	4,581	9,014	2,481	2,558	5,039	55.97	55.84	55.90
	18	新栄地域ケアプラザ	1,894	1,992	3,886	1,046	1,146	2,192	55.23	57.53	56.41
	19	北山田小学校	2,475	2,564	5,039	1,470	1,450	2,920	59.39	56.55	57.95
	20	中川西小学校	2,257	2,437	4,694	1,452	1,522	2,974	64.33	62.45	63.36
	21	川和東小学校	3,763	3,886	7,649	2,026	2,039	4,065	53.84	52.47	53.14
	22	茅ヶ崎台小学校	3,239	3,460	6,699	2,004	2,126	4,130	61.87	61.45	61.65
	23	南山田小学校	2,968	3,069	6,037	1,917	1,952	3,869	64.59	63.60	64.09
	24	都筑小学校	5,078	5,612	10,690	3,134	3,356	6,490	61.72	59.80	60.71
	25	川和団地集会所	1,323	1,214	2,537	615	583	1,198	46.49	48.02	47.22
	26	東方町内会館	974	840	1,814	434	429	863	44.56	51.07	47.57
	27	つづきの丘小学校	2,224	2,323	4,547	1,345	1,333	2,678	60.48	57.38	58.90
	28	北山田地区センター	2,684	2,889	5,573	1,623	1,760	3,383	60.47	60.92	60.70
	29	東山田小学校	2,971	3,101	6,072	1,755	1,853	3,608	59.07	59.75	59.42
	30	茅ヶ崎東小学校	4,059	4,560	8,619	2,406	2,620	5,026	59.28	57.46	58.31
	31	牛久保小学校	2,248	2,405	4,653	1,306	1,411	2,717	58.10	58.67	58.39
	在外投票	138	147	285	46	48	94	33.33	32.65	32.98	

区名	投票区	投票所名	当日有権者数			投票者数			投票率(%)		
			男	女	計	男	女	計	男	女	計
戸塚区		<b>戸塚区</b>	<b>114,595</b>	<b>120,198</b>	<b>234,793</b>	<b>64,761</b>	<b>67,838</b>	<b>132,599</b>	<b>56.51</b>	<b>56.44</b>	<b>56.47</b>
	1	名瀬中学校	2,922	3,199	6,121	1,516	1,702	3,218	51.88	53.20	52.57
	2	名瀬第四町内会館	879	949	1,828	503	533	1,036	57.22	56.16	56.67
	3	川上北小学校	4,067	4,550	8,617	2,414	2,646	5,060	59.36	58.15	58.72
	4	品濃小学校	4,037	4,625	8,662	2,673	2,965	5,638	66.21	64.11	65.09
	5	東品濃小学校	4,038	4,416	8,454	2,696	2,891	5,587	66.77	65.47	66.09
	6	平戸幼稚園	2,448	2,642	5,090	1,524	1,552	3,076	62.25	58.74	60.43
	7	平戸平和台町内会館	2,630	2,663	5,293	1,353	1,395	2,748	51.44	52.38	51.92
	8	平戸小学校	2,615	2,691	5,306	1,496	1,517	3,013	57.21	56.37	56.78
	9	平戸台小学校	2,162	2,410	4,572	1,153	1,284	2,437	53.33	53.28	53.30
	10	柏尾小学校	2,743	2,853	5,596	1,422	1,559	2,981	51.84	54.64	53.27
	11	川上小学校	3,355	3,476	6,831	2,042	2,119	4,161	60.86	60.96	60.91
	12	あさば幼保連携型認定こども園	4,051	4,245	8,296	2,230	2,333	4,563	55.05	54.96	55.00
	13	上矢部小学校	2,806	2,755	5,561	1,320	1,327	2,647	47.04	48.17	47.60
	14	鳥が丘小学校	3,161	3,290	6,451	1,889	1,975	3,864	59.76	60.03	59.90
	15	矢部小学校	2,609	2,696	5,305	1,547	1,579	3,126	59.29	58.57	58.93
	16	宝蔵院会館	2,616	2,569	5,185	1,561	1,501	3,062	59.67	58.43	59.05
	17	東戸塚小学校	2,992	3,150	6,142	1,836	1,918	3,754	61.36	60.89	61.12
	18	舞岡小学校	2,547	2,570	5,117	1,422	1,410	2,832	55.83	54.86	55.34
	19	舞岡地区センター	2,656	2,982	5,638	1,578	1,742	3,320	59.41	58.42	58.89
	20	戸塚スポーツセンター	1,812	1,929	3,741	1,257	1,285	2,542	69.37	66.61	67.95
	21	上倉田原町内会館	2,147	2,197	4,344	1,338	1,319	2,657	62.32	60.04	61.16
	22	豊田中学校	3,044	3,154	6,198	1,635	1,676	3,311	53.71	53.14	53.42
	23	戸塚すみれ幼稚園	1,645	1,610	3,255	877	872	1,749	53.31	54.16	53.73
	24	戸塚土木事務所	3,704	3,721	7,425	2,099	2,100	4,199	56.67	56.44	56.55
	25	戸塚区総合庁舎	4,814	4,889	9,703	2,855	2,964	5,819	59.31	60.63	59.97
	26	東汲沢小学校	1,742	1,990	3,732	914	1,049	1,963	52.47	52.71	52.60
	27	戸塚高等学校	2,823	2,999	5,822	1,731	1,809	3,540	61.32	60.32	60.80
	28	汲沢小学校	2,920	2,993	5,913	1,647	1,750	3,397	56.40	58.47	57.45
	29	深谷小学校	2,497	2,617	5,114	1,318	1,362	2,680	52.78	52.04	52.41
	30	汲沢地域ケアプラザ	1,858	2,038	3,896	951	1,054	2,005	51.18	51.72	51.46
	31	南戸塚小学校	3,095	3,144	6,239	1,744	1,784	3,528	56.35	56.74	56.55
	32	戸塚はなえみ工房	2,470	2,544	5,014	1,342	1,442	2,784	54.33	56.68	55.52
	33	小雀町内会館	1,874	1,849	3,723	1,009	973	1,982	53.84	52.62	53.24
	34	東俣野小学校	2,587	2,636	5,223	1,209	1,204	2,413	46.73	45.68	46.20
	35	南戸塚中学校	1,916	2,101	4,017	1,063	1,137	2,200	55.48	54.12	54.77
	36	大正小学校	3,466	3,922	7,388	1,638	1,882	3,520	47.26	47.99	47.64
	37	大正地区センター	2,569	2,781	5,350	1,338	1,358	2,696	52.08	48.83	50.39
	38	県ドリームハイツ集会所	3,155	3,460	6,615	1,718	1,935	3,653	54.45	55.92	55.22
	39	認定こども園しらかば幼稚園	2,756	2,719	5,475	1,533	1,562	3,095	55.62	57.45	56.53
	40	東台幼稚園	2,998	2,966	5,964	1,563	1,585	3,148	52.13	53.44	52.78
	41	上柏尾町内会館	1,410	1,443	2,853	787	813	1,600	55.82	56.34	56.08
42	倉田小学校	1,792	1,598	3,390	967	930	1,897	53.96	58.20	55.96	
		在外投票	167	167	334	53	45	98	31.74	26.95	29.34
栄区		<b>栄区</b>	<b>49,910</b>	<b>53,386</b>	<b>103,296</b>	<b>29,547</b>	<b>30,898</b>	<b>60,445</b>	<b>59.20</b>	<b>57.88</b>	<b>58.52</b>
	1	千秀センター	752	751	1,503	392	349	741	52.13	46.47	49.30
	2	長尾台町内会館	843	819	1,662	472	462	934	55.99	56.41	56.20
	3	飯島小学校	2,807	2,935	5,742	1,485	1,497	2,982	52.90	51.01	51.93
	4	長沼町内会館	2,027	2,134	4,161	1,050	1,086	2,136	51.80	50.89	51.33

区名	投票区	投票所名	当日有権者数			投票者数			投票率(%)			
			男	女	計	男	女	計	男	女	計	
栄区	5	小菅ヶ谷小学校	2,576	2,878	5,454	1,508	1,688	3,196	58.54	58.65	58.60	
	6	本郷台小学校	1,672	1,807	3,479	1,080	1,138	2,218	64.59	62.98	63.75	
	7	飯島町内会館	2,244	2,249	4,493	1,182	1,174	2,356	52.67	52.20	52.44	
	8	西本郷小学校	2,054	2,222	4,276	1,191	1,285	2,476	57.98	57.83	57.90	
	9	笠間小学校	1,758	1,871	3,629	1,146	1,114	2,260	65.19	59.54	62.28	
	10	笠間通り町町内会 笠間会館	1,621	1,731	3,352	975	991	1,966	60.15	57.25	58.65	
	11	栄区役所新館	1,562	1,616	3,178	1,109	1,118	2,227	71.00	69.18	70.08	
	12	さかえ福祉活動ホーム	875	811	1,686	448	461	909	51.20	56.84	53.91	
	13	公田小学校	1,775	1,957	3,732	1,077	1,132	2,209	60.68	57.84	59.19	
	14	本郷台駅前団地集会所	1,449	1,901	3,350	897	1,173	2,070	61.90	61.70	61.79	
	15	小山台小学校	1,413	1,554	2,967	905	963	1,868	64.05	61.97	62.96	
	16	本郷小学校コミュニティハウス	2,613	2,690	5,303	1,434	1,423	2,857	54.88	52.90	53.88	
	17	公田町団地集会所	1,308	1,260	2,568	700	682	1,382	53.52	54.13	53.82	
	18	桂台中学校	3,012	3,324	6,336	2,022	2,143	4,165	67.13	64.47	65.74	
	19	上郷中学校	1,957	2,214	4,171	1,190	1,337	2,527	60.81	60.39	60.58	
	20	上郷小学校	1,599	1,784	3,383	909	987	1,896	56.85	55.33	56.04	
	21	桜井小学校	2,034	2,123	4,157	1,145	1,125	2,270	56.29	52.99	54.61	
	22	中野幼稚園	2,291	2,406	4,697	1,251	1,272	2,523	54.60	52.87	53.72	
	23	庄戸小学校	1,742	1,880	3,622	1,077	1,143	2,220	61.83	60.80	61.29	
	24	みどりが丘会館	720	767	1,487	406	452	858	56.39	58.93	57.70	
	25	埋蔵文化財センター	2,120	2,265	4,385	1,187	1,231	2,418	55.99	54.35	55.14	
	26	本郷特別支援学校	1,601	1,731	3,332	1,003	1,042	2,045	62.65	60.20	61.37	
	27	かさまゆうわ館	1,766	1,774	3,540	1,039	1,044	2,083	58.83	58.85	58.84	
	28	ガーデンアソシエクラブアリーナ	1,635	1,833	3,468	1,246	1,361	2,607	76.21	74.25	75.17	
		在外投票	84	99	183	21	25	46	25.00	25.25	25.14	
	<b>泉区</b>			<b>62,547</b>	<b>66,194</b>	<b>128,741</b>	<b>35,191</b>	<b>36,387</b>	<b>71,578</b>	<b>56.26</b>	<b>54.97</b>	<b>55.60</b>
	泉区	1	県営いちょう団地第二集会所	942	1,213	2,155	472	628	1,100	50.11	51.77	51.04
		2	飯田北いちょう小学校	1,139	1,114	2,253	503	476	979	44.16	42.73	43.45
3		ひなた山第二自治会館	1,093	1,171	2,264	622	673	1,295	56.91	57.47	57.20	
4		いずみ野小学校	3,001	3,248	6,249	1,769	1,856	3,625	58.95	57.14	58.01	
5		弥生台自治会館	1,948	2,192	4,140	1,222	1,256	2,478	62.73	57.30	59.86	
6		新橋連自治会館	2,605	2,690	5,295	1,432	1,419	2,851	54.97	52.75	53.84	
7		緑園自治会館	2,312	2,652	4,964	1,473	1,559	3,032	63.71	58.79	61.08	
8		岡津町内会館	4,108	4,214	8,322	2,023	2,075	4,098	49.25	49.24	49.24	
9		領家中学校	3,333	3,541	6,874	2,039	2,113	4,152	61.18	59.67	60.40	
10		富士見丘自治会館	1,187	1,245	2,432	710	746	1,456	59.81	59.92	59.87	
11		東中田小学校	2,224	2,338	4,562	1,174	1,221	2,395	52.79	52.22	52.50	
12		中和田中学校	2,624	2,711	5,335	1,476	1,468	2,944	56.25	54.15	55.18	
13		泉区総合庁舎	3,150	3,170	6,320	1,710	1,715	3,425	54.29	54.10	54.19	
14		上飯田小学校	2,294	2,494	4,788	1,165	1,282	2,447	50.78	51.40	51.11	
15		中和田小学校	3,399	3,611	7,010	1,842	1,970	3,812	54.19	54.56	54.38	
16		伊勢山小学校	3,400	3,614	7,014	1,974	1,982	3,956	58.06	54.84	56.40	
17		中田小学校	1,870	1,996	3,866	1,087	1,104	2,191	58.13	55.31	56.67	
18		しらゆり集会所	2,913	3,052	5,965	1,610	1,647	3,257	55.27	53.96	54.60	
19		葛野小学校	2,302	2,378	4,680	1,321	1,394	2,715	57.38	58.62	58.01	
20		高砂自治会館	1,654	1,696	3,350	882	928	1,810	53.33	54.72	54.03	
21		下和泉小学校	1,416	1,432	2,848	687	672	1,359	48.52	46.93	47.72	
22		泉が丘中学校	1,655	1,623	3,278	830	811	1,641	50.15	49.97	50.06	
23		中和田南小学校	1,994	2,030	4,024	1,026	1,014	2,040	51.45	49.95	50.70	

区名	投票区	投票所名	当日有権者数			投票者数			投票率(%)		
			男	女	計	男	女	計	男	女	計
泉区	24	西が岡自治会館	2,014	2,241	4,255	1,298	1,386	2,684	64.45	61.85	63.08
	25	義務教育学校緑園学園	3,555	4,007	7,562	2,458	2,605	5,063	69.14	65.01	66.95
	26	和泉小学校	1,646	1,641	3,287	877	846	1,723	53.28	51.55	52.42
	27	下和泉住宅自治会館	1,740	1,760	3,500	925	927	1,852	53.16	52.67	52.91
	28	新橋小学校	967	1,048	2,015	568	597	1,165	58.74	56.97	57.82
		在外投票	62	72	134	16	17	33	25.81	23.61	24.63
<b>瀬谷区</b>			<b>50,215</b>	<b>53,131</b>	<b>103,346</b>	<b>26,373</b>	<b>27,836</b>	<b>54,209</b>	<b>52.52</b>	<b>52.39</b>	<b>52.45</b>
瀬谷区	1	上瀬谷小学校	2,305	2,236	4,541	1,009	998	2,007	43.77	44.63	44.20
	2	瀬谷中学校	2,679	2,714	5,393	1,514	1,513	3,027	56.51	55.75	56.13
	3	瀬谷小学校	2,184	2,222	4,406	1,166	1,192	2,358	53.39	53.65	53.52
	4	細谷戸第一集会所	1,344	1,721	3,065	668	868	1,536	49.70	50.44	50.11
	5	相沢小学校	2,143	2,254	4,397	1,263	1,321	2,584	58.94	58.61	58.77
	6	せやまる・ふれあい館	1,422	1,696	3,118	774	926	1,700	54.43	54.60	54.52
	7	瀬谷区総合庁舎	3,351	3,568	6,919	1,813	1,922	3,735	54.10	53.87	53.98
	8	瀬谷センター	2,590	2,757	5,347	1,355	1,474	2,829	52.32	53.46	52.91
	9	横浜さがみ幼稚園	2,054	2,232	4,286	1,133	1,235	2,368	55.16	55.33	55.25
	10	中村自治会館	567	615	1,182	277	287	564	48.85	46.67	47.72
	11	瀬谷第二小学校	3,283	3,364	6,647	1,683	1,763	3,446	51.26	52.41	51.84
	12	瀬谷さくら小学校	2,303	2,284	4,587	1,209	1,218	2,427	52.50	53.33	52.91
	13	南台ハイッA集会所	2,361	2,533	4,894	1,306	1,396	2,702	55.32	55.11	55.21
	14	南台ハイッB集会所	1,091	1,288	2,379	537	634	1,171	49.22	49.22	49.22
	15	南瀬谷小学校	2,860	2,901	5,761	1,380	1,372	2,752	48.25	47.29	47.77
	16	三ツ境小学校	1,738	1,874	3,612	1,023	1,085	2,108	58.86	57.90	58.36
	17	三ツ境南住宅集会所	1,714	1,955	3,669	980	1,113	2,093	57.18	56.93	57.05
	18	原中学校	2,338	2,450	4,788	1,174	1,279	2,453	50.21	52.20	51.23
	19	谷戸自治会館	1,917	2,037	3,954	1,059	1,086	2,145	55.24	53.31	54.25
	20	原小学校	2,535	2,423	4,958	1,126	1,085	2,211	44.42	44.78	44.59
	21	阿久和小学校	791	1,050	1,841	393	506	899	49.68	48.19	48.83
	22	五貫目町内会館	1,430	1,418	2,848	789	742	1,531	55.17	52.33	53.76
	23	本郷第二自治会館	2,579	2,688	5,267	1,359	1,379	2,738	52.69	51.30	51.98
	24	橋戸原ハイッ集会所	2,030	2,251	4,281	1,096	1,140	2,236	53.99	50.64	52.23
	25	横浜ひなたやま支援学校	571	550	1,121	276	292	568	48.34	53.09	50.67
	在外投票	35	50	85	11	10	21	31.43	20.00	24.71	

## (3) 投票所の施設

## ア 期日前投票所

区分 区別	区役所			臨時期日前投票所			
	投票場所	投票期間	投票時間	投票場所	投票期間	投票時間	
鶴見区	鶴見区役所 1階区民ホール	6月23日(木) 7月9日(土)	8時30分 20時00分	鶴見中央コミュニティハウス レクリエーションホール	7月2日(土) 7月9日(土)	9時30分 20時00分	
神奈川区	神奈川区役所 本館2階中会議室			神大寺地区センター 2階中会議室			
西区	西区役所 1階1A B会議室			西公会堂 2階1号会議室			
中区	中区役所 6階602会議室			本牧地区センター 2階中・小会議室			
南区	南区役所 1階多目的ホール			南区図書館 1階第一会議室			
港南区	港南区役所 1階区民ホール			港南台214ビル 3階305号室			
保土ヶ谷区	保土ヶ谷区役所 本館地下1階会議室			イコットハウス			
旭区	旭区役所 地下1階			旭区民文化センター サンハート			
磯子区	磯子区役所 1階区民ホール			はまぎんこども宇宙科学館 1階会議室			
金沢区	金沢区役所 1階1号会議室			金沢スポーツセンター 第二体育室			
港北区	港北公会堂 2階1号会議室			横浜市立大学 総合体育館1階会議室			7月6日(水) 7月7日(木)
				日吉地区センター 別館会議室			7月2日(土) 7月5日(火)
緑区	緑区役所 1階イベントスペース			トレッサ横浜 南棟2階グルメブリッジ			7月6日(水) 7月9日(土)
				長津田消防出張所 訓練			7月2日(土) 7月9日(土)
青葉区	青葉区役所 1階区民活動支援センター内			山内地区センター 1階レクリエーションホール			7月7日(木) 7月9日(土)
				青葉台東急スクエア South-1本館5階多目的ホール			7月7日(木) 7月9日(土)
都筑区	都筑区役所 1階区民ホール	J A 横浜都筑中川支店 2階支店会議室	7月2日(土) 7月9日(土)				
戸塚区	戸塚区役所 3階区民広間	西武東戸塚店 7階フードコート奥連絡通路					
栄区	栄区役所 新館1階健康相談室A	イトーヨーカドー桂台店 2階コミュニティプラザ桂台	7月2日(土) 7月9日(土)				
泉区	泉区役所 1階区民ホール	立場地区センター 2階中・小会議室					
瀬谷区	瀬谷区役所 5階会議室	瀬谷区民文化センター あじさいプラザ会議室ABC	9時30分 20時00分				



イ 投票所

区分 区別	投票所数							
	区役所	学校	公会堂	公民館	体育館	集会施設	その他	計
鶴見区	1	28	—	—	—	5	10	44
神奈川区	1	24	1	—	1	8	7	42
西区	—	12	—	—	—	5	5	22
中区	1	13	—	—	—	5	10	29
南区	—	20	—	—	—	5	7	32
港南区	—	27	—	—	1	7	5	40
保土ヶ谷区	—	21	—	—	—	11	9	41
旭区	1	29	—	—	1	7	5	43
磯子区	—	15	1	—	—	17	3	36
金沢区	—	25	—	—	—	4	7	36
港北区	1	30	—	—	—	5	8	44
緑区	1	16	—	—	—	3	5	25
青葉区	1	35	—	—	1	2	3	42
都筑区	—	23	—	—	—	3	5	31
戸塚区	2	27	—	—	—	6	7	42
栄区	1	15	—	—	—	9	3	28
泉区	1	16	—	—	—	11	—	28
瀬谷区	1	13	—	—	—	9	2	25
横浜市計	12	389	2	—	4	122	101	630

(4) 当日有権者段階別投票区数

区分(人) 区別	0	1000	2000	3000	4000	5000	6000	7000	8000	9000	10000	11000	計	当日有権者数		
	~999	~1999	~2999	~3999	~4999	~5999	~6999	~7999	~8999	~9999	~10999	~		最小	最大	平均
鶴見区	—	1	2	7	11	7	8	4	3	1	—	—	44	1,753	9,444	5,418
神奈川区	—	2	3	9	13	5	7	1	—	—	2	—	42	1,478	10,666	4,821
西区	1	4	1	5	5	4	2	—	—	—	—	—	22	919	6,944	3,907
中区	—	2	8	6	5	3	2	3	—	—	—	—	29	1,485	7,963	4,131
南区	—	1	4	6	5	5	7	2	—	—	1	1	32	1,991	11,137	5,186
港南区	—	1	4	13	7	8	5	2	—	—	—	—	40	1,876	7,732	4,568
保土ヶ谷区	1	4	8	7	4	9	6	2	—	—	—	—	41	972	7,226	4,190
旭区	—	1	9	7	7	5	8	4	2	—	—	—	43	1,953	8,512	4,826
磯子区	—	2	12	10	4	3	3	—	2	—	—	—	36	1,339	8,865	3,871
金沢区	—	4	5	6	6	6	4	3	2	—	—	—	36	1,521	8,350	4,628
港北区	—	—	5	1	7	6	8	4	4	2	5	2	44	2,243	13,194	6,680
緑区	—	—	4	3	3	4	4	1	3	—	1	2	25	2,135	12,319	6,009
青葉区	—	—	1	4	4	13	8	4	5	1	2	—	42	2,194	10,243	6,149
都筑区	—	1	2	3	6	9	3	3	2	1	1	—	31	1,814	10,690	5,592
戸塚区	—	1	1	6	3	17	7	2	4	1	—	—	42	1,828	9,703	5,582
栄区	—	4	2	11	7	3	1	—	—	—	—	—	28	1,487	6,336	3,683
泉区	—	—	6	5	7	3	3	3	1	—	—	—	28	2,015	8,322	4,593
瀬谷区	—	3	2	5	9	4	2	—	—	—	—	—	25	1,121	6,919	4,130
横浜市計	2	31	79	114	113	114	88	38	28	6	12	5	630	919	13,194	4,962

# 3 投票

## (1) 投票に関する調査 ア 選挙区

種別 性別	令和4年6月21日現在の選挙人名簿及び在外選挙人名簿登録者数						当日有権者数						投票者数						投票率(%)					
	総計※			在外選挙人			総計※			在外選挙人			総計※			在外選挙人			総計※			在外選挙人		
	男	女	計	男	女	計	男	女	計	男	女	計	男	女	計	男	女	計	男	女	計	男	女	計
鶴見区	123,962	115,764	239,726	160	183	343	123,384	115,341	238,725	160	183	343	63,125	61,124	124,249	32	35	67	51.16	52.99	52.05	20.00	19.13	19.53
神奈川区	102,579	101,010	203,589	143	150	293	102,127	100,656	202,783	143	150	293	54,563	54,385	108,948	36	31	67	53.43	54.03	53.73	25.17	20.67	22.87
西区	43,113	43,393	86,506	82	85	167	42,921	43,203	86,124	82	85	167	23,778	24,099	47,877	19	19	38	55.40	55.78	55.59	23.17	22.35	22.75
中区	62,916	57,812	120,728	123	185	308	62,507	57,607	120,114	123	184	307	31,740	31,008	62,748	45	41	86	50.78	53.83	52.24	36.59	22.28	28.01
南区	83,400	83,348	166,748	80	102	182	83,023	83,102	166,125	80	102	182	42,812	43,602	86,414	18	23	41	51.57	52.47	52.02	22.50	22.55	22.53
港南区	88,600	94,916	183,516	110	135	245	88,292	94,678	182,970	110	135	245	50,247	53,190	103,437	37	30	67	56.91	56.18	56.53	33.64	22.22	27.35
保土ヶ谷区	84,919	87,658	172,577	98	112	210	84,592	87,415	172,007	98	112	210	46,274	47,967	94,241	18	21	39	54.70	54.87	54.79	18.37	18.75	18.57
旭区	100,910	107,368	208,278	91	142	233	100,616	107,123	207,739	91	142	233	55,529	58,395	113,924	28	30	58	55.19	54.51	54.84	30.77	21.13	24.89
磯子区	68,627	71,395	140,022	88	128	216	68,361	71,215	139,576	88	128	216	36,963	38,405	75,368	23	24	47	54.06	53.93	53.99	26.14	18.75	21.76
金沢区	81,509	85,957	167,466	132	163	295	81,190	85,730	166,920	132	163	295	46,866	48,529	95,395	35	28	63	57.72	56.61	57.15	26.52	17.18	21.36
港北区	146,280	149,531	295,811	307	295	602	145,579	148,941	294,520	303	291	594	82,867	84,379	167,246	91	71	162	56.92	56.65	56.79	30.03	24.40	27.27
緑区	73,997	76,943	150,940	76	111	187	73,717	76,705	150,422	76	111	187	41,131	42,179	83,310	24	27	51	55.80	54.99	55.38	31.58	24.32	27.27
青葉区	124,409	135,519	259,928	306	291	597	123,834	135,006	258,840	306	291	597	73,975	78,410	152,385	88	60	148	59.74	58.08	58.87	28.76	20.62	24.79
都筑区	85,667	88,583	174,250	138	147	285	85,343	88,306	173,649	138	147	285	48,594	50,290	98,884	46	48	94	56.94	56.95	56.94	33.33	32.65	32.98
戸塚区	114,993	120,527	235,520	167	167	334	114,595	120,198	234,793	167	167	334	64,761	67,838	132,599	53	45	98	56.51	56.44	56.47	31.74	26.95	29.34
栄区	50,061	53,525	103,586	84	99	183	49,910	53,386	103,296	84	99	183	29,547	30,898	60,445	21	25	46	59.20	57.88	58.52	25.00	25.25	25.14
泉区	62,748	66,341	129,089	62	72	134	62,547	66,194	128,741	62	72	134	35,191	36,387	71,578	16	17	33	56.26	54.97	55.60	25.81	23.61	24.63
瀬谷区	50,375	53,261	103,636	35	50	85	50,215	53,131	103,346	35	50	85	26,373	27,836	54,209	11	10	21	52.52	52.39	52.45	31.43	20.00	24.71
横浜市計	1,549,065	1,592,851	3,141,916	2,282	2,617	4,899	1,542,763	1,587,937	3,130,690	2,278	2,612	4,890	854,326	878,921	1,733,247	641	585	1,226	55.38	55.35	55.36	28.14	22.40	25.07
神奈川県計	3,830,374	3,897,045	7,727,419	5,063	6,021	11,084	3,813,398	3,883,385	7,696,783	5,049	6,014	11,063	2,076,174	2,119,127	4,195,301	1,384	1,340	2,724	54.44	54.57	54.51	27.41	22.28	24.62
全国計	50,968,301	54,467,253	105,435,554	42,393	57,295	99,688	50,740,309	54,278,894	105,019,203	42,219	57,137	99,356	26,519,761	28,140,481	54,660,242	10,167	11,610	21,777	52.27	51.84	52.05	24.08	20.32	21.92

※ 総計 = 選挙人 + 在外選挙人

イ 比例代表

種別 性別	令和4年6月21日現在の 選挙人名簿及び在外選挙人名簿登録者数						当日有権者数						投票者数						投票率(%)					
	総計※			在外選挙人			総計※			在外選挙人			総計※			在外選挙人			総計※			在外選挙人		
	男	女	計	男	女	計	男	女	計	男	女	計	男	女	計	男	女	計	男	女	計	男	女	計
鶴見区	123,962	115,764	239,726	160	183	343	123,384	115,341	238,725	160	183	343	63,100	61,110	124,210	32	35	67	51.14	52.98	52.03	20.00	19.13	19.53
神奈川区	102,579	101,010	203,589	143	150	293	102,127	100,656	202,783	143	150	293	54,560	54,359	108,919	36	29	65	53.42	54.00	53.71	25.17	19.33	22.18
西区	43,113	43,393	86,506	82	85	167	42,921	43,203	86,124	82	85	167	23,771	24,096	47,867	19	19	38	55.38	55.77	55.58	23.17	22.35	22.75
中区	62,916	57,812	120,728	123	185	308	62,507	57,607	120,114	123	184	307	31,728	31,008	62,736	45	42	87	50.76	53.83	52.23	36.59	22.83	28.34
南区	83,400	83,348	166,748	80	102	182	83,023	83,102	166,125	80	102	182	42,801	43,604	86,405	18	23	41	51.55	52.47	52.01	22.50	22.55	22.53
港南区	88,600	94,916	183,516	110	135	245	88,292	94,678	182,970	110	135	245	50,237	53,189	103,426	36	30	66	56.90	56.18	56.53	32.73	22.22	26.34
保土ヶ谷区	84,919	87,658	172,577	98	112	210	84,592	87,415	172,007	98	112	210	46,250	47,961	94,211	18	21	39	54.67	54.87	54.77	18.37	18.75	18.57
旭区	100,910	107,368	208,278	91	142	233	100,616	107,123	207,739	91	142	233	55,521	58,380	113,901	28	30	58	55.18	54.50	54.83	30.77	21.13	24.89
磯子区	68,627	71,395	140,022	88	128	216	68,361	71,215	139,576	88	128	216	36,943	38,398	75,341	23	24	47	54.04	53.92	53.98	26.14	18.75	21.76
金沢区	81,509	85,957	167,466	132	163	295	81,190	85,730	166,920	132	163	295	46,853	48,525	95,378	35	28	63	57.71	56.60	57.14	26.52	17.18	21.36
港北区	146,280	149,531	295,811	307	295	602	145,579	148,941	294,520	303	291	594	82,826	84,375	167,201	91	71	162	56.89	56.65	56.77	30.03	24.40	27.27
緑区	73,997	76,943	150,940	76	111	187	73,717	76,705	150,422	76	111	187	41,117	42,174	83,291	24	27	51	55.78	54.98	55.37	31.58	24.32	27.27
青葉区	124,409	135,519	259,928	306	291	597	123,834	135,006	258,840	306	291	597	73,951	78,386	152,337	89	60	149	59.72	58.06	58.85	29.08	20.62	24.96
都筑区	85,667	88,583	174,250	138	147	285	85,343	88,306	173,649	138	147	285	48,576	50,287	98,863	44	48	92	56.92	56.95	56.93	31.88	32.65	32.28
戸塚区	114,993	120,527	235,520	167	167	334	114,595	120,198	234,793	167	167	334	64,748	67,831	132,579	53	45	98	56.50	56.43	56.47	31.74	26.95	29.34
栄区	50,061	53,525	103,586	84	99	183	49,910	53,386	103,296	84	99	183	29,539	30,896	60,435	21	25	46	59.18	57.87	58.51	25.00	25.25	25.14
泉区	62,748	66,341	129,089	62	72	134	62,547	66,194	128,741	62	72	134	35,188	36,380	71,568	16	17	33	56.26	54.96	55.59	25.81	23.61	24.63
瀬谷区	50,375	53,261	103,636	35	50	85	50,215	53,131	103,346	35	50	85	26,367	27,831	54,198	11	10	21	52.51	52.38	52.44	31.43	20.00	24.71
横浜市計	1,549,065	1,592,851	3,141,916	2,282	2,617	4,899	1,542,763	1,587,937	3,130,690	2,278	2,612	4,890	854,076	878,790	1,732,866	639	584	1,223	55.36	55.34	55.35	28.05	22.36	25.01
神奈川県計	3,830,374	3,897,045	7,727,419	5,063	6,021	11,084	3,813,398	3,883,385	7,696,783	5,049	6,014	11,063	2,075,810	2,118,882	4,194,692	1,384	1,342	2,726	54.43	54.56	54.50	27.41	22.31	24.64
全国計	50,968,301	54,467,253	105,435,554	42,393	57,295	99,688	50,740,309	54,278,894	105,019,203	42,219	57,137	99,356	26,517,077	28,138,369	54,655,446	10,211	11,696	21,907	52.26	51.84	52.04	24.19	20.47	22.05

※ 総計 = 選挙人 + 在外選挙人

(2) 期日 前投票  
ア 選挙区

区別	場所	6/23(木)		6/24(金)		6/25(土)		6/26(日)		6/27(月)		6/28(火)		6/29(水)		6/30(木)		7/1(金)		7/2(土)		7/3(日)					
		区役所	臨時	区役所	臨時	区役所	臨時	区役所	臨時	区役所	臨時	区役所	臨時	区役所	臨時	区役所	臨時	区役所	臨時	区役所	臨時	区役所	臨時				
鶴見	区	642	—	695	—	886	—	849	—	713	—	756	—	692	—	663	—	762	—	833	—	1,864	—				
神奈川	区	584	—	533	—	750	—	762	—	586	—	607	—	600	—	582	—	1,218	—	1,218	—	1,404	—				
西	区	309	—	237	—	388	—	359	—	282	—	318	—	284	—	286	—	329	—	486	—	556	—				
中	区	417	—	372	—	385	—	383	—	387	—	346	—	393	—	330	—	352	—	615	—	887	—				
南	区	616	—	548	—	715	—	683	—	645	—	634	—	616	—	559	—	602	—	887	—	1,112	—				
港	区	786	—	847	—	938	—	904	—	825	—	952	—	1,001	—	904	—	1,046	—	1,343	—	1,251	—				
保土	区	720	—	676	—	897	—	953	—	678	—	746	—	834	—	752	—	765	—	1,087	—	935	—				
旭	区	620	—	673	—	749	—	790	—	711	—	808	—	745	—	697	—	774	—	895	—	2,214	—				
磯	区	571	—	604	—	736	—	723	—	631	—	695	—	735	—	646	—	714	—	1,001	—	764	—				
金	区	776	—	781	—	923	—	969	—	915	—	890	—	905	—	818	—	896	—	1,238	—	1,061	—				
港	区	606	—	690	—	923	—	980	—	719	—	879	—	823	—	662	—	850	—	1,710	—	1,086	—				
緑	区	527	—	614	—	604	—	749	—	663	—	690	—	757	—	625	—	735	—	1,100	—	910	—				
青	区	627	—	579	—	751	—	872	—	776	—	769	—	792	—	871	—	785	—	1,307	—	1,767	—				
都	区	650	—	749	—	908	—	1,039	—	857	—	941	—	962	—	925	—	960	—	1,515	—	1,039	—				
戸	区	1,375	—	1,523	—	1,468	—	1,349	—	1,515	—	1,583	—	1,647	—	1,430	—	1,598	—	1,903	—	2,127	—				
栄	区	457	—	458	—	527	—	583	—	516	—	575	—	572	—	561	—	617	—	968	—	539	—				
泉	区	496	—	498	—	677	—	706	—	583	—	640	—	739	—	589	—	673	—	1,088	—	569	—				
瀬	区	420	—	379	—	473	—	449	—	358	—	396	—	390	—	362	—	365	—	626	—	873	—				
合計		11,199	—	11,456	—	13,815	—	14,102	—	12,360	—	13,225	—	13,487	—	12,262	—	13,512	—	19,820	—	20,254	—	23,983	—		
合計		11,199	11,199	11,456	11,456	13,815	13,815	14,102	14,102	12,360	12,360	13,225	13,225	13,487	13,487	12,262	12,262	13,512	13,512	19,820	19,820	20,254	20,254	23,983	23,983	21,408	45,391

区別	場所	7/4(月)		7/5(火)		7/6(水)		7/7(木)		7/8(金)		7/9(土)		累計		割合			
		区役所	臨時	区役所	臨時	区役所	臨時	区役所	臨時	区役所	臨時	区役所	臨時	区役所	臨時	区役所	臨時		
鶴見	区	919	1,995	861	1,829	1,040	1,853	1,163	1,984	1,320	2,283	3,325	2,373	16,225	17,037	16,225	48.78%		
神奈川	区	1,096	675	1,198	615	1,425	707	1,714	786	1,824	866	1,692	3,435	19,007	6,824	19,007	73.58%		
西	区	552	343	515	339	618	393	712	459	861	527	1,106	1,685	8,798	4,280	8,798	67.27%		
中	区	699	862	635	708	721	743	931	809	1,090	956	1,709	1,917	10,671	7,711	10,671	58.05%		
南	区	999	1,061	984	908	1,042	892	1,307	1,145	1,425	1,219	1,995	2,323	15,675	9,311	15,675	62.74%		
港	区	1,686	1,322	1,599	1,112	1,774	1,080	1,933	1,211	2,325	1,252	2,092	3,646	24,130	10,654	24,130	69.37%		
保土	区	1,276	886	1,339	627	1,449	763	1,768	841	1,959	1,071	2,004	2,939	20,152	8,078	20,152	71.39%		
旭	区	1,303	2,444	2,358	2,358	1,367	2,234	1,576	2,250	1,777	2,501	3,397	2,680	18,547	19,498	18,547	48.75%		
磯	区	1,188	784	1,104	550	1,207	554	1,380	727	1,655	798	1,557	2,774	17,612	6,495	17,612	73.06%		
金	区	1,602	868	1,518	685	1,581	781	1,765	1,002	1,947	946	1,908	3,151	22,289	8,455	22,289	70.58%		
港	区	1,543	925	1,579	803	1,760	2,012	1,909	1,964	2,096	1,917	3,038	3,489	23,234	12,820	23,234	64.44%		
緑	区	1,336	939	1,425	855	1,558	841	1,726	962	1,957	1,114	2,207	3,442	19,777	8,950	19,777	68.84%		
青	区	1,562	1,733	1,592	1,716	1,895	1,867	1,747	2,048	1,856	2,266	3,676	3,280	21,899	17,011	21,899	44.64%		
都	区	1,555	871	1,538	806	1,789	897	1,991	1,094	2,413	1,285	2,774	3,694	24,424	9,992	24,424	70.97%		
戸	区	2,284	2,284	2,100	2,477	2,295	2,295	2,874	2,390	3,105	2,395	3,246	3,962	34,635	19,103	34,635	64.45%		
栄	区	1,091	559	1,071	404	1,477	463	1,310	527	1,474	607	1,006	2,546	15,695	4,710	15,695	76.92%		
泉	区	1,171	484	1,086	404	1,254	491	1,330	564	1,405	616	1,162	2,731	17,030	4,902	17,030	77.65%		
瀬	区	717	784	680	672	800	779	857	834	1,030	990	1,788	1,698	10,731	7,674	10,731	58.30%		
合計		22,808	19,819	22,291	17,491	24,934	19,645	412	27,993	31,519	23,609	39,682	51,765	340,531	183,505	340,531	63.65%		
合計		22,808	19,819	22,291	17,491	24,934	19,645	412	27,993	31,519	23,609	39,682	51,765	340,531	183,505	340,531	63.65%	34.30%	2.05%

※ 増設(臨時期日前投票所)は7月2日から開設した。  
 ※ 金沢区は、期日前期間中の7月6・7日に区内の横浜市立大学(総合体育館 1階会議室)に2カ所目の臨時期日前投票所を設置した。  
 ※ 港北区は、期間を区切って臨時期日前投票所を2カ所設置した。①7月2～5日(日吉地区センター 別館会議室)、②7月6～9日(トレジャ横浜南棟 2階グルメブリッジ)を設置した。  
 ※ 青葉区は、期日前期間中の7月7～9日まで、2カ所目の臨時期日前投票所(青葉台東急スクエアSouth-1本館 5階多目的ホール)を設置した。

イ 比 例 代 表 表

区別	場所	6/23(木)		6/24(金)		6/25(土)		6/26(日)		6/27(月)		6/28(火)		6/29(水)		6/30(木)		7/1(金)		7/2(土)		7/3(日)		
		区役所	臨時	区役所	臨時	区役所	臨時	区役所	臨時	区役所	臨時	区役所	臨時	区役所	臨時	区役所	臨時	区役所	臨時	区役所	臨時	区役所	臨時	
鶴見	区	642	—	695	—	886	—	849	—	713	—	756	—	692	—	663	—	762	—	833	—	1,864	—	1,904
神奈川	区	584	—	533	—	749	—	762	—	586	—	607	—	600	—	689	—	1,218	—	1,218	—	1,404	—	783
西	区	309	—	237	—	388	—	359	—	282	—	318	—	284	—	286	—	329	—	486	—	556	—	557
中	区	417	—	371	—	385	—	383	—	387	—	346	—	393	—	330	—	352	—	615	—	887	—	1,037
南	区	616	—	548	—	715	—	683	—	644	—	634	—	616	—	559	—	602	—	887	—	1,112	—	979
港	区	786	—	846	—	938	—	904	—	825	—	952	—	1,001	—	904	—	1,046	—	1,343	—	1,250	—	1,334
保土	区	720	—	676	—	897	—	953	—	678	—	746	—	833	—	752	—	765	—	1,087	—	935	—	951
旭	区	620	—	673	—	749	—	790	—	710	—	808	—	744	—	697	—	774	—	895	—	2,214	—	2,100
磯	区	571	—	604	—	736	—	723	—	631	—	695	—	735	—	646	—	713	—	1,001	—	764	—	761
金	区	776	—	781	—	923	—	969	—	915	—	890	—	905	—	819	—	896	—	1,238	—	1,061	—	1,204
港	区	606	—	690	—	923	—	980	—	719	—	879	—	823	—	662	—	849	—	1,709	—	1,086	—	1,075
緑	区	527	—	614	—	604	—	749	—	662	—	689	—	757	—	625	—	735	—	1,100	—	910	—	1,122
青	区	627	—	579	—	750	—	872	—	776	—	769	—	792	—	870	—	785	—	1,307	—	1,767	—	1,937
都	区	650	—	749	—	908	—	1,039	—	857	—	941	—	962	—	925	—	959	—	1,515	—	1,039	—	1,226
戸	区	1,375	—	1,523	—	1,467	—	1,349	—	1,515	—	1,583	—	1,646	—	1,430	—	1,596	—	1,903	—	2,127	—	2,266
栄	区	457	—	458	—	527	—	583	—	516	—	575	—	572	—	561	—	617	—	968	—	538	—	605
泉	区	496	—	498	—	677	—	706	—	583	—	640	—	739	—	589	—	673	—	1,089	—	569	—	612
瀬	区	420	—	378	—	473	—	449	—	358	—	396	—	390	—	362	—	365	—	626	—	873	—	954
合 計		11,199	—	11,453	—	13,812	—	14,102	—	12,357	—	13,224	—	13,484	—	12,262	—	13,507	—	19,820	—	20,252	—	21,407
合 計		11,199	11,199	11,453	11,453	13,812	13,812	14,102	14,102	12,357	12,357	13,224	13,224	13,484	13,484	12,262	12,262	13,507	13,507	19,820	19,820	20,252	20,252	21,407
合 計		11,199	11,199	11,453	11,453	13,812	13,812	14,102	14,102	12,357	12,357	13,224	13,224	13,484	13,484	12,262	12,262	13,507	13,507	19,820	19,820	20,252	20,252	21,407

区別	場所	7/4(月)		7/5(火)		7/6(水)		7/7(木)		7/8(金)		7/9(土)		果 計		割 合							
		区役所	臨時	区役所	臨時	区役所	臨時	区役所	臨時	区役所	臨時	区役所	臨時	区役所	臨時	区役所	臨時	区役所	臨時				
鶴見	区	919	1,995	861	1,829	1,040	1,853	1,163	1,983	1,319	2,283	3,325	2,373	16,224	17,036	16,224	51.22%	—	—	—	—	—	—
神奈川	区	1,096	675	1,198	615	1,425	707	1,714	786	1,824	866	1,692	3,435	19,006	6,824	19,006	73.58%	26.42%	—	—	—	—	—
西	区	552	343	515	339	618	393	712	459	861	527	1,106	1,684	8,797	4,280	8,797	67.27%	32.73%	—	—	—	—	—
中	区	699	862	635	708	721	743	931	810	1,090	956	1,708	1,917	10,669	7,711	10,669	58.05%	41.95%	—	—	—	—	—
南	区	999	1,061	985	908	1,042	892	1,307	1,145	1,424	1,219	1,995	2,323	15,674	9,311	15,674	62.73%	37.27%	—	—	—	—	—
港	区	1,686	1,323	1,599	1,112	1,774	1,080	1,933	1,211	2,325	1,252	2,091	3,646	24,129	10,653	24,129	69.37%	30.63%	—	—	—	—	—
保土	区	1,276	886	1,339	627	1,449	763	1,768	841	1,959	1,071	2,004	2,938	20,150	8,078	20,150	71.38%	28.62%	—	—	—	—	—
旭	区	1,303	2,443	1,219	2,357	1,366	2,234	1,576	2,250	1,777	2,501	3,395	2,680	18,543	10,494	18,543	48.75%	51.25%	—	—	—	—	—
磯	区	1,188	784	1,104	550	1,207	554	1,380	727	1,655	798	1,557	2,771	17,607	6,495	17,607	73.05%	26.95%	—	—	—	—	—
金	区	1,602	868	1,518	684	1,581	781	1,765	1,002	1,947	946	1,908	3,151	23,290	8,454	23,290	70.58%	26.77%	—	—	—	—	—
港	区	1,543	925	1,579	803	1,760	2,011	1,907	1,963	2,096	1,917	3,489	3,489	23,230	12,818	23,230	64.44%	35.56%	—	—	—	—	—
緑	区	1,336	939	1,425	855	1,558	840	1,727	962	1,957	1,114	2,206	3,442	19,776	8,948	19,776	68.85%	31.15%	—	—	—	—	—
青	区	1,562	1,733	1,592	1,716	1,895	1,867	1,747	2,047	1,856	2,265	3,676	3,279	21,896	17,008	21,896	44.64%	34.67%	10,146	20.69%	—	—	—
都	区	1,555	871	1,538	806	1,789	897	1,991	1,094	2,413	1,285	2,772	3,693	24,422	9,990	24,422	70.97%	29.03%	—	—	—	—	—
戸	区	2,514	2,283	2,346	2,100	2,477	2,294	2,873	2,390	3,105	2,394	3,463	3,960	34,628	19,097	34,628	64.45%	35.55%	—	—	—	—	—
栄	区	1,091	559	1,071	404	1,177	463	1,310	527	1,474	607	1,006	2,546	15,695	4,709	15,695	76.92%	23.08%	—	—	—	—	—
泉	区	1,171	484	1,086	404	1,254	491	1,330	564	1,405	616	1,162	2,731	17,031	4,902	17,031	77.65%	22.35%	—	—	—	—	—
瀬	区	717	784	680	671	800	779	857	834	1,029	989	1,788	1,698	10,729	7,672	10,729	58.31%	41.69%	—	—	—	—	—
合 計		22,809	19,818	22,290	17,488	24,933	19,642	412	27,991	21,595	3,686	3,271	51,756	340,496	183,480	340,496	63.65%	34.30%	53,272	10,981	95,040	534,957	2,059
合 計		22,809	19,818	22,290	17,488	24,933	19,642	412	27,991	21,595	3,686	3,271	51,756	340,496	183,480	340,496	63.65%	34.30%	53,272	10,981	95,040	534,957	2,059

※ 増設(臨時期日前投票所)は7月2日から開設した。  
 ※ 金沢区は、期日前期間中の7月6・7日に区内の横浜市立大学(総合体育館 1階会議室)に2カ所目の臨時期日前投票所を設置した。  
 ※ 港北区は、期間を区切って臨時期日前投票所を2カ所設置した。①7月2～5日(日吉地区センター 別館会議室)、②7月6～9日(トレジャ横浜南棟 2階グルメブリッジ)を設置した。  
 ※ 青葉区は、期日前期間中の7月7～9日まで、2カ所目の臨時期日前投票所(青葉台東急スクエアSouth-1本館 5階多目的ホール)を設置した。

## (3) 不在者投票

## ア 選挙区

区分 区別	選挙人の 属する区 の選管委 員長に対 してなし たもの	業務地又 は旅行地 の市区町 村の選管 委員長に 対してな したもの	船長に対 してなし たもの	病院の院長、老人ホ ームの長、国立保養 所の所長、身体障害 者支援施設の長、保 護施設の長又は労災 リハビリテーション 作業所の長に対して なしたもの	刑事施設 の長又は 留置施設 の留置業 務管理者 に対して なしたも の	少年院の 長又は婦 人補導院 の長に対 してなし たもの	特定国外 派遣組織 の長に対 してなし たもの	南極地域 調査組織 の長に対 してなし たもの	郵便等に よる不在 者投票 (在宅投 票)によ りなした もの	特例郵便 等投票に よるなし たもの	計
鶴見区	1	211	1	360	1	1	—	—	62	3	640
神奈川区	2	206	—	369	3	—	—	—	47	9	636
西区	—	113	1	162	1	—	—	—	16	—	293
中区	1	136	—	224	9	2	—	—	28	2	402
南区	—	145	2	491	12	—	—	—	47	3	700
港南区	5	212	5	415	4	—	—	—	64	—	705
保土ヶ谷区	4	171	1	785	1	1	—	—	58	3	1,024
旭区	2	171	1	678	4	—	—	1	57	8	922
磯子区	—	124	2	306	2	—	—	—	46	4	484
金沢区	1	217	19	372	—	—	—	—	58	10	677
港北区	1	417	—	406	3	—	—	—	64	9	900
緑区	1	157	—	289	2	—	—	—	38	5	492
青葉区	1	367	—	377	5	—	1	—	52	12	815
都筑区	3	236	—	333	3	—	—	—	41	4	620
戸塚区	4	239	3	645	4	—	—	—	52	2	949
栄区	—	111	2	238	1	—	—	—	35	1	388
泉区	3	98	—	379	2	—	—	—	46	2	530
瀬谷区	—	74	—	326	1	1	—	—	24	—	426
横浜市計	29	3,405	37	7,155	58	5	1	1	835	77	11,603

## イ 比例代表

区分 区別	選挙人の 属する区 の選管委 員長に対 してなし たもの	業務地又 は旅行地 の市区町 村の選管 委員長に 対してな したもの	船長に対 してなし たもの	病院の院長、老人ホ ームの長、国立保養 所の所長、身体障害 者支援施設の長、保 護施設の長又は労災 リハビリテーション 作業所の長に対して なしたもの	刑事施設 の長又は 留置施設 の留置業 務管理者 に対して なしたも の	少年院の 長又は婦 人補導院 の長に対 してなし たもの	特定国外 派遣組織 の長に対 してなし たもの	南極地域 調査組織 の長に対 してなし たもの	郵便等に よる不在 者投票 (在宅投 票)によ りなした もの	特例郵便 等投票に よるなし たもの	計
鶴見区	1	211	1	360	1	1	—	—	62	3	640
神奈川区	2	207	—	371	3	—	—	—	47	9	639
西区	—	113	1	162	1	—	—	—	16	—	293
中区	1	136	—	224	9	2	—	—	28	2	402
南区	—	145	2	493	12	—	—	—	47	3	702
港南区	5	212	5	415	4	—	—	—	64	—	705
保土ヶ谷区	4	171	1	785	1	1	—	—	58	3	1,024
旭区	2	171	1	679	4	—	—	1	56	8	922
磯子区	—	124	2	306	2	—	—	—	46	4	484
金沢区	1	217	19	372	—	—	—	—	58	10	677
港北区	1	417	—	406	3	—	—	—	64	9	900
緑区	1	157	—	289	2	—	—	—	38	5	492
青葉区	1	367	—	377	5	—	1	—	52	12	815
都筑区	3	236	—	334	3	—	—	—	41	4	621
戸塚区	4	239	3	643	4	—	—	—	52	2	947
栄区	—	111	2	238	1	—	—	—	35	1	388
泉区	3	98	—	379	2	—	—	—	46	2	530
瀬谷区	—	74	—	326	1	1	—	—	24	—	426
横浜市計	29	3,406	37	7,159	58	5	1	1	834	77	11,607

## (4) 在外投票

## ア 選挙区

区分 区別	投票者数							投票用紙等の交付件数						
	在外公館 投票	郵便等 投票	国内における投票				計	郵便等 投票	国内における投票				計	
			選挙当日 の投票	期日前 投票	不在者 投票	計			選挙当日 の投票	期日前 投票	不在者 投票	計		
鶴見区	60	1	2	4	—	6	67	2	2	4	—	6	8	
神奈川区	63	2	—	2	—	2	67	2	—	2	—	2	4	
西区	34	2	—	2	—	2	38	2	—	2	—	2	4	
中区	76	4	1	5	—	6	86	4	1	5	—	6	10	
南区	37	1	2	1	—	3	41	1	2	1	—	3	4	
港南区	60	4	1	2	—	3	67	5	1	2	—	3	8	
保土ヶ谷区	39	—	—	—	—	—	39	—	—	—	—	—	—	
旭区	50	2	3	3	—	6	58	3	3	3	—	6	9	
磯子区	40	2	1	4	—	5	47	3	1	4	—	5	8	
金沢区	56	3	—	4	—	4	63	5	—	4	—	4	9	
港北区	148	2	4	8	—	12	162	2	4	8	—	12	14	
緑区	47	2	1	1	—	2	51	3	1	1	—	2	5	
青葉区	132	4	5	5	2	12	148	8	5	5	2	12	20	
都筑区	75	2	3	14	—	17	94	6	3	14	—	17	23	
戸塚区	86	3	2	7	—	9	98	3	2	7	—	9	12	
栄区	43	—	1	2	—	3	46	—	1	2	—	3	3	
泉区	28	2	1	2	—	3	33	2	1	2	—	3	5	
瀬谷区	21	—	—	—	—	—	21	—	—	—	—	—	—	
横浜市計	1,095	36	27	66	2	95	1,226	51	27	66	2	95	146	

## イ 比例代表

区分 区別	投票者数							投票用紙等の交付件数						
	在外公館 投票	郵便等 投票	国内における投票				計	郵便等 投票	国内における投票				計	
			選挙当日 の投票	期日前 投票	不在者 投票	計			選挙当日 の投票	期日前 投票	不在者 投票	計		
鶴見区	60	1	2	4	—	6	67	2	2	4	—	6	8	
神奈川区	62	1	—	2	—	2	65	1	—	2	—	2	3	
西区	34	2	—	2	—	2	38	2	—	2	—	2	4	
中区	77	4	1	5	—	6	87	4	1	5	—	6	10	
南区	37	1	2	1	—	3	41	1	2	1	—	3	4	
港南区	59	4	1	2	—	3	66	5	1	2	—	3	8	
保土ヶ谷区	39	—	—	—	—	—	39	—	—	—	—	—	—	
旭区	50	2	3	3	—	6	58	3	3	3	—	6	9	
磯子区	40	2	1	4	—	5	47	3	1	4	—	5	8	
金沢区	56	3	—	4	—	4	63	5	—	4	—	4	9	
港北区	148	2	4	8	—	12	162	2	4	8	—	12	14	
緑区	47	2	1	1	—	2	51	3	1	1	—	2	5	
青葉区	133	4	5	5	2	12	149	8	5	5	2	12	20	
都筑区	73	2	3	14	—	17	92	6	3	14	—	17	23	
戸塚区	86	3	2	7	—	9	98	3	2	7	—	9	12	
栄区	43	—	1	2	—	3	46	—	1	2	—	3	3	
泉区	28	2	1	2	—	3	33	2	1	2	—	3	5	
瀬谷区	21	—	—	—	—	—	21	—	—	—	—	—	—	
横浜市計	1,093	35	27	66	2	95	1,223	50	27	66	2	95	145	

## (5) 点字投票、代理投票

区分 區別	選挙区						比例代表					
	点字投票			代理投票			点字投票			代理投票		
	有効	無効	総数	当日 当投	期日前 投票	総数	有効	無効	総数	当日 当投	期日前 投票	総数
鶴見区	9	—	9	53	66	119	9	—	9	53	67	120
神奈川区	14	—	14	51	47	98	13	1	14	49	47	96
西区	4	—	4	18	33	51	3	1	4	18	33	51
中区	11	—	11	43	41	84	11	—	11	45	42	87
南区	11	—	11	36	83	119	11	—	11	38	84	122
港南区	2	—	2	41	65	106	2	—	2	45	67	112
保土ヶ谷区	7	—	7	39	72	111	7	—	7	43	73	116
旭区	14	2	16	78	66	144	16	—	16	80	67	147
磯子区	—	1	1	22	46	68	—	—	—	22	47	69
金沢区	3	—	3	25	57	82	3	—	3	26	56	82
港北区	8	—	8	59	50	109	8	—	8	60	51	111
緑区	3	1	4	30	47	77	8	—	8	27	50	77
青葉区	3	—	3	34	46	80	2	1	3	36	46	82
都筑区	5	—	5	22	35	57	5	—	5	23	35	58
戸塚区	9	—	9	25	83	108	9	—	9	25	83	108
栄区	5	—	5	21	45	66	5	—	5	21	46	67
泉区	9	1	10	25	69	94	10	—	10	26	70	96
瀬谷区	7	—	7	37	47	84	7	—	7	35	47	82
横浜市計	124	5	129	659	998	1,657	129	3	132	672	1,011	1,683



(6) 時間別投票状況 (選挙区)

区別	9時現在		10時現在		11時現在		14時現在		16時現在		18時現在		19時30分現在		最終	
	投票者数	投票率 (%)	投票者数	投票率 (%)	投票者数	投票率 (%)	投票者数	投票率 (%)	投票者数	投票率 (%)	投票者数	投票率 (%)	投票者数	投票率 (%)	投票者数	投票率 (%)
鶴見区	6,771	2.84	13,789	5.78	23,287	9.77	49,422	20.73	60,447	25.36	72,496	30.41	83,855	35.18	124,249	52.05
神奈川区	4,458	2.20	9,919	4.90	18,229	9.00	42,941	21.21	53,259	26.30	64,424	31.82	74,743	36.91	108,948	53.73
西区	2,219	2.58	4,733	5.51	8,330	9.69	18,063	21.01	22,834	26.56	27,876	32.43	32,040	37.27	47,877	55.59
中区	3,537	2.95	7,037	5.87	11,749	9.81	23,979	20.01	29,608	24.71	35,959	30.01	41,271	34.45	62,748	52.24
南区	4,100	2.47	8,467	5.10	15,380	9.27	33,187	20.00	40,564	24.44	48,460	29.20	55,810	33.63	86,414	52.02
港南区	6,001	3.28	11,833	6.48	20,052	10.97	38,409	21.02	46,671	25.54	56,262	30.79	64,421	35.26	103,437	56.53
保土ヶ谷区	4,937	2.87	10,147	5.91	17,242	10.04	35,778	20.83	43,286	25.20	51,965	30.25	60,088	34.98	94,241	54.79
旭区	6,194	2.98	12,855	6.20	21,840	10.52	42,630	20.54	50,580	24.38	60,455	29.13	69,643	33.56	113,924	54.84
磯子区	3,391	2.43	6,941	4.98	12,598	9.04	27,132	19.47	33,309	23.90	40,226	28.86	46,721	33.53	75,358	53.99
金沢区	5,950	3.57	11,740	7.05	19,536	11.72	36,212	21.73	43,437	26.07	52,185	31.32	59,838	35.91	95,395	57.15
港北区	11,909	4.05	22,577	7.68	36,132	12.29	70,356	23.94	86,197	29.33	105,380	35.85	121,983	41.50	167,246	56.79
緑区	3,711	2.47	7,641	5.09	13,361	8.89	28,533	18.99	35,012	23.30	41,889	27.88	49,075	32.67	83,310	55.38
青葉区	7,458	2.89	14,966	5.80	25,280	9.79	52,885	20.48	64,678	25.05	78,995	30.59	93,219	36.10	152,385	58.87
都筑区	4,965	2.86	9,945	5.74	16,698	9.63	33,778	19.48	41,287	23.82	50,712	29.25	59,313	34.21	98,884	56.94
戸塚区	7,182	3.06	13,961	5.95	23,025	9.82	43,600	18.60	53,049	22.63	64,200	27.38	73,807	31.48	132,599	56.47
栄区	3,545	3.44	7,246	7.03	12,454	12.08	22,826	22.14	27,184	26.36	32,849	31.86	37,673	36.54	60,445	58.52
泉区	5,037	3.92	9,704	7.55	15,499	12.05	27,795	21.61	33,118	25.75	40,010	31.11	46,348	36.04	71,578	55.60
瀬谷区	3,449	3.34	6,867	6.65	11,269	10.91	20,196	19.56	23,990	23.23	29,033	28.12	33,415	32.36	54,209	52.45
横浜市計	94,814	3.03	190,368	6.09	321,961	10.30	647,722	20.72	788,510	25.23	953,376	30.50	1,103,263	35.30	1,733,247	55.36

## (7) 年齢別投票者数に関する調 (選挙区)

## ア 調査対象者の年齢別割合に関する調

区分 年齢階級	当日有権者数			投票者数			投票率 (%)		
	男	女	計	男	女	計	男	女	計
18～19歳	33,853	32,766	66,619	15,974	16,036	32,010	47.19	48.94	48.05
	2.20%	2.07%	2.13%	1.87%	1.83%	1.85%	—	—	—
20～24歳	97,071	94,660	191,731	35,754	37,624	73,378	36.83	39.75	38.27
	6.30%	5.97%	6.13%	4.19%	4.28%	4.24%	—	—	—
25～29歳	102,011	98,213	200,224	37,791	42,135	79,926	37.05	42.90	39.92
	6.62%	6.20%	6.41%	4.43%	4.80%	4.61%	—	—	—
30～34歳	99,137	94,173	193,310	43,652	46,394	90,046	44.03	49.26	46.58
	6.44%	5.94%	6.18%	5.11%	5.28%	5.20%	—	—	—
35～39歳	111,554	105,635	217,189	53,842	54,955	108,797	48.27	52.02	50.09
	7.24%	6.66%	6.95%	6.31%	6.26%	6.28%	—	—	—
40～44歳	124,503	118,230	242,733	64,720	64,513	129,233	51.98	54.57	53.24
	8.08%	7.46%	7.77%	7.58%	7.34%	7.46%	—	—	—
45～49歳	152,233	146,174	298,407	83,149	83,447	166,596	54.62	57.09	55.83
	9.88%	9.22%	9.55%	9.74%	9.50%	9.62%	—	—	—
50～54歳	162,260	153,885	316,145	92,324	91,676	184,000	56.90	59.57	58.20
	10.53%	9.71%	10.11%	10.81%	10.44%	10.62%	—	—	—
55～59歳	137,370	125,701	263,071	84,019	78,731	162,750	61.16	62.63	61.87
	8.92%	7.93%	8.42%	9.84%	8.96%	9.40%	—	—	—
60～64歳	107,953	101,594	209,547	69,349	66,273	135,622	64.24	65.23	64.72
	7.01%	6.41%	6.70%	8.12%	7.55%	7.83%	—	—	—
65～69歳	93,920	94,899	188,819	63,955	64,592	128,547	68.10	68.06	68.08
	6.10%	5.99%	6.04%	7.49%	7.35%	7.42%	—	—	—
70～74歳	114,273	124,438	238,711	79,768	84,354	164,122	69.80	67.79	68.75
	7.42%	7.85%	7.64%	9.34%	9.60%	9.48%	—	—	—
75～79歳	83,577	101,752	185,329	58,434	65,864	124,298	69.92	64.73	67.07
	5.43%	6.42%	5.93%	6.84%	7.50%	7.18%	—	—	—
80歳以上	120,760	193,205	313,965	70,954	81,742	152,696	58.76	42.31	48.63
	7.84%	12.19%	10.04%	8.31%	9.31%	8.82%	—	—	—
計	1,540,475	1,585,325	3,125,800	853,685	878,336	1,732,021	55.42	55.40	55.41
	100%	100%	100%	100%	100%	100%	—	—	—

※ 在外選挙人を含まない

## イ 年齢別投票率等に関する調

年齢別		区 別	当日有権者数			投票者数			投票率(%)			
年齢	生年		男	女	計	男	女	計	男	女	計	
18歳)	平成14年	鶴見区	2,436	2,302	4,738	1,034	1,078	2,112	42.45	46.83	44.58	
		神奈川区	1,968	1,810	3,778	948	903	1,851	48.17	49.89	48.99	
		西区	701	652	1,353	322	349	671	45.93	53.53	49.59	
		中区	974	1,005	1,979	450	505	955	46.20	50.25	48.26	
		南港南区	1,412	1,444	2,856	623	671	1,294	44.12	46.47	45.31	
		保土ヶ谷区	1,893	1,946	3,839	873	917	1,790	46.12	47.12	46.63	
		旭区	1,828	1,710	3,538	866	796	1,662	47.37	46.55	46.98	
		磯子区	2,268	2,106	4,374	978	960	1,938	43.12	45.58	44.31	
	19歳)	平成16年	金沢区	1,413	1,302	2,715	617	581	1,198	43.67	44.62	44.13
			港北区	1,928	1,838	3,766	897	892	1,789	46.52	48.53	47.50
			緑区	2,857	2,753	5,610	1,515	1,470	2,985	53.03	53.40	53.21
			青葉区	1,762	1,804	3,566	838	895	1,733	47.56	49.61	48.60
			都筑区	3,274	3,184	6,458	1,701	1,711	3,412	51.95	53.74	52.83
			戸塚区	2,494	2,434	4,928	1,208	1,273	2,481	48.44	52.30	50.34
			栄区	2,684	2,666	5,350	1,240	1,294	2,534	46.20	48.54	47.36
			泉区	1,235	1,140	2,375	637	538	1,175	51.58	47.19	49.47
	1,493	1,409	2,902	698	658	1,356	46.75	46.70	46.73			
	1,233	1,261	2,494	529	545	1,074	42.90	43.22	43.06			
	<b>計</b>	<b>33,853</b>	<b>32,766</b>	<b>66,619</b>	<b>15,974</b>	<b>16,036</b>	<b>32,010</b>	<b>47.19</b>	<b>48.94</b>	<b>48.05</b>		
20歳)	平成14年	鶴見区	7,706	7,141	14,847	2,577	2,611	5,188	33.44	36.56	34.94	
		神奈川区	6,700	6,403	13,103	2,351	2,416	4,767	35.09	37.73	36.38	
		西区	2,334	2,406	4,740	807	909	1,716	34.58	37.78	36.20	
		中区	2,935	3,007	5,942	1,009	1,150	2,159	34.38	38.24	36.33	
		南港南区	4,900	5,018	9,918	1,646	1,765	3,411	33.59	35.17	34.39	
		保土ヶ谷区	5,192	4,951	10,143	1,940	2,018	3,958	37.37	40.76	39.02	
		旭区	5,783	5,230	11,013	2,079	2,034	4,113	35.95	38.89	37.35	
		磯子区	5,825	5,759	11,584	2,103	2,177	4,280	36.10	37.80	36.95	
	24歳)	平成14年	金沢区	3,862	3,745	7,607	1,344	1,470	2,814	34.80	39.25	36.99
			港北区	5,242	4,758	10,000	1,841	1,938	3,779	35.12	40.73	37.79
			緑区	9,413	9,409	18,822	3,698	3,807	7,505	39.29	40.46	39.87
			青葉区	4,795	4,841	9,636	1,851	1,913	3,764	38.60	39.52	39.06
			都筑区	9,189	9,064	18,253	3,778	4,033	7,811	41.11	44.49	42.79
			戸塚区	6,451	6,303	12,754	2,600	2,752	5,352	40.30	43.66	41.96
			栄区	7,024	6,954	13,978	2,518	2,789	5,307	35.85	40.11	37.97
			泉区	2,878	2,808	5,686	1,134	1,211	2,345	39.40	43.13	41.24
	3,642	3,716	7,358	1,341	1,506	2,847	36.82	40.53	38.69			
	3,200	3,147	6,347	1,137	1,125	2,262	35.53	35.75	35.64			
	<b>計</b>	<b>97,071</b>	<b>94,660</b>	<b>191,731</b>	<b>35,754</b>	<b>37,624</b>	<b>73,378</b>	<b>36.83</b>	<b>39.75</b>	<b>38.27</b>		
25歳)	平成4年	鶴見区	9,553	8,166	17,719	3,447	3,326	6,773	36.08	40.73	38.22	
		神奈川区	9,038	7,696	16,734	3,373	3,296	6,669	37.32	42.83	39.85	
		西区	3,740	3,486	7,226	1,362	1,500	2,862	36.42	43.03	39.61	
		中区	3,817	3,428	7,245	1,325	1,383	2,708	34.71	40.34	37.38	
		南港南区	5,926	5,604	11,530	2,043	2,268	4,311	34.48	40.47	37.39	
		保土ヶ谷区	5,055	5,162	10,217	1,869	2,262	4,131	36.97	43.82	40.43	
		旭区	5,702	5,418	11,120	2,079	2,309	4,388	36.46	42.62	39.46	
		磯子区	5,667	5,534	11,201	1,974	2,291	4,265	34.83	41.40	38.08	
	29歳)	平成9年	金沢区	4,197	3,748	7,945	1,532	1,577	3,109	36.50	42.08	39.13
			港北区	4,424	4,148	8,572	1,701	1,794	3,495	38.45	43.25	40.77
			緑区	12,261	11,975	24,236	4,849	5,519	10,368	39.55	46.09	42.78
			青葉区	4,659	4,682	9,341	1,732	2,006	3,738	37.18	42.84	40.02
			都筑区	7,266	8,128	15,394	2,898	3,742	6,640	39.88	46.04	43.13
			戸塚区	5,315	5,414	10,729	1,998	2,325	4,323	37.59	42.94	40.29
			栄区	6,508	6,456	12,964	2,370	2,739	5,109	36.42	42.43	39.41
			泉区	2,439	2,623	5,062	953	1,114	2,067	39.07	42.47	40.83
	3,467	3,639	7,106	1,281	1,504	2,785	36.95	41.33	39.19			
	2,977	2,906	5,883	1,005	1,180	2,185	33.76	40.61	37.14			
	<b>計</b>	<b>102,011</b>	<b>98,213</b>	<b>200,224</b>	<b>37,791</b>	<b>42,135</b>	<b>79,926</b>	<b>37.05</b>	<b>42.90</b>	<b>39.92</b>		

年 齡 別		区 別	当 日 有 権 者 数			投 票 者 数			投 票 率 (%)		
年 齡	生 年		男	女	計	男	女	計	男	女	計
30	昭和62年	鶴見区	9,079	7,698	16,777	3,814	3,702	7,516	42.01	48.09	44.80
		神奈川区	7,998	7,173	15,171	3,596	3,589	7,185	44.96	50.03	47.36
		西区	3,602	3,355	6,957	1,608	1,692	3,300	44.64	50.43	47.43
		中区	3,736	3,344	7,080	1,590	1,583	3,173	42.56	47.34	44.82
		南区	5,155	4,902	10,057	2,076	2,266	4,342	40.27	46.23	43.17
		港南区	5,229	5,064	10,293	2,362	2,497	4,859	45.17	49.31	47.21
		保土ヶ谷区	5,268	4,791	10,059	2,257	2,347	4,604	42.84	48.99	45.77
		旭区	5,653	5,437	11,090	2,336	2,584	4,920	41.32	47.53	44.36
		磯子区	4,128	3,777	7,905	1,718	1,770	3,488	41.62	46.86	44.12
		金沢区	4,264	3,932	8,196	1,887	1,941	3,828	44.25	49.36	46.71
		港北区	11,860	11,728	23,588	5,780	6,223	12,003	48.74	53.06	50.89
		緑区	4,800	4,428	9,228	2,098	2,115	4,213	43.71	47.76	45.65
		青葉区	6,941	7,386	14,327	3,118	3,753	6,871	44.92	50.81	47.96
		都筑区	5,188	5,204	10,392	2,275	2,590	4,865	43.85	49.77	46.81
戸塚区	7,073	7,079	14,152	3,169	3,589	6,758	44.80	50.70	47.75		
栄区	2,723	2,622	5,345	1,239	1,267	2,506	45.50	48.32	46.88		
泉区	3,486	3,436	6,922	1,542	1,638	3,180	44.23	47.67	45.94		
瀬谷区	2,954	2,817	5,771	1,187	1,248	2,435	40.18	44.30	42.19		
		計	<b>99,137</b>	<b>94,173</b>	<b>193,310</b>	<b>43,652</b>	<b>46,394</b>	<b>90,046</b>	<b>44.03</b>	<b>49.26</b>	<b>46.58</b>
35	昭和57年	鶴見区	10,218	8,848	19,066	4,689	4,550	9,239	45.89	51.42	48.46
		神奈川区	8,447	7,737	16,184	4,131	4,072	8,203	48.90	52.63	50.69
		西区	4,026	3,575	7,601	2,034	1,908	3,942	50.52	53.37	51.86
		中区	4,018	3,833	7,851	1,808	1,916	3,724	45.00	49.99	47.43
		南区	5,574	5,206	10,780	2,516	2,509	5,025	45.14	48.19	46.61
		港南区	5,853	5,537	11,390	2,821	2,874	5,695	48.20	51.91	50.00
		保土ヶ谷区	5,815	5,297	11,112	2,741	2,711	5,452	47.14	51.18	49.06
		旭区	6,533	6,377	12,910	2,979	3,096	6,075	45.60	48.55	47.06
		磯子区	4,937	4,524	9,461	2,233	2,282	4,515	45.23	50.44	47.72
		金沢区	4,964	4,707	9,671	2,407	2,335	4,742	48.49	49.61	49.03
		港北区	12,776	12,093	24,869	6,734	6,850	13,584	52.71	56.64	54.62
		緑区	5,223	5,121	10,344	2,475	2,647	5,122	47.39	51.69	49.52
		青葉区	8,250	8,671	16,921	4,260	4,699	8,959	51.64	54.19	52.95
		都筑区	6,108	6,197	12,305	2,993	3,279	6,272	49.00	52.91	50.97
戸塚区	8,451	8,033	16,484	4,271	4,318	8,589	50.54	53.75	52.11		
栄区	3,132	2,946	6,078	1,490	1,540	3,030	47.57	52.27	49.85		
泉区	3,984	3,823	7,807	1,926	1,951	3,877	48.34	51.03	49.66		
瀬谷区	3,245	3,110	6,355	1,334	1,418	2,752	41.11	45.59	43.30		
		計	<b>111,554</b>	<b>105,635</b>	<b>217,189</b>	<b>53,842</b>	<b>54,955</b>	<b>108,797</b>	<b>48.27</b>	<b>52.02</b>	<b>50.09</b>
40	昭和52年	鶴見区	10,846	9,337	20,183	5,377	4,955	10,332	49.58	53.07	51.19
		神奈川区	8,723	8,054	16,777	4,574	4,468	9,042	52.44	55.48	53.90
		西区	4,071	3,787	7,858	2,198	2,168	4,366	53.99	57.25	55.56
		中区	4,854	4,459	9,313	2,314	2,361	4,675	47.67	52.95	50.20
		南区	6,362	5,723	12,085	2,993	2,905	5,898	47.04	50.76	48.80
		港南区	6,586	6,326	12,912	3,396	3,427	6,823	51.56	54.17	52.84
		保土ヶ谷区	6,570	6,184	12,754	3,388	3,307	6,695	51.57	53.48	52.49
		旭区	7,515	7,158	14,673	3,673	3,735	7,408	48.88	52.18	50.49
		磯子区	5,485	5,155	10,640	2,728	2,668	5,396	49.74	51.76	50.71
		金沢区	5,844	5,706	11,550	3,073	3,073	6,146	52.58	53.86	53.21
		港北区	13,352	12,498	25,850	7,563	7,384	14,947	56.64	59.08	57.82
		緑区	6,076	5,653	11,729	3,184	3,074	6,258	52.40	54.38	53.35
		青葉区	9,653	10,327	19,980	5,312	5,878	11,190	55.03	56.92	56.01
		都筑区	7,280	7,589	14,869	4,047	4,272	8,319	55.59	56.29	55.95
戸塚区	9,387	8,969	18,356	4,937	4,958	9,895	52.59	55.28	53.91		
栄区	3,632	3,570	7,202	1,877	1,888	3,765	51.68	52.89	52.28		
泉区	4,559	4,296	8,855	2,377	2,301	4,678	52.14	53.56	52.83		
瀬谷区	3,708	3,439	7,147	1,709	1,691	3,400	46.09	49.17	47.57		
		計	<b>124,503</b>	<b>118,230</b>	<b>242,733</b>	<b>64,720</b>	<b>64,513</b>	<b>129,233</b>	<b>51.98</b>	<b>54.57</b>	<b>53.24</b>

年 齡 別		区 別	当 日 有 権 者 数			投 票 者 数			投 票 率 (%)			
年 齡	生 年		男	女	計	男	女	計	男	女	計	
45	昭	鶴見区	13,226	11,196	24,422	6,826	6,178	13,004	51.61	55.18	53.25	
		神奈川区	10,114	9,528	19,642	5,615	5,500	11,115	55.52	57.72	56.59	
		西区	4,605	4,420	9,025	2,651	2,644	5,295	57.57	59.82	58.67	
		中区	6,214	5,706	11,920	3,226	3,181	6,407	51.92	55.75	53.75	
		南区	7,693	6,905	14,598	3,841	3,702	7,543	49.93	53.61	51.67	
		港南区	8,320	8,035	16,355	4,488	4,472	8,960	53.94	55.66	54.78	
		保土ヶ谷区	7,836	7,393	15,229	4,157	4,147	8,304	53.05	56.09	54.53	
	和	旭区	9,463	9,089	18,552	4,944	4,856	9,800	52.25	53.43	52.82	
		磯子区	6,597	6,185	12,782	3,460	3,359	6,819	52.45	54.31	53.35	
		金沢区	7,429	7,221	14,650	4,052	4,098	8,150	54.54	56.75	55.63	
		港北区	14,926	14,252	29,178	8,745	8,643	17,388	58.59	60.64	59.59	
		緑区	7,194	7,114	14,308	4,005	4,041	8,046	55.67	56.80	56.23	
		青葉区	11,966	12,887	24,853	7,107	7,884	14,991	59.39	61.18	60.32	
		都筑区	9,223	9,461	18,684	5,281	5,634	10,915	57.26	59.55	58.42	
47	戸塚区	11,701	11,421	23,122	6,429	6,542	12,971	54.94	57.28	56.10		
	栄区	4,807	4,762	9,569	2,693	2,829	5,522	56.02	59.41	57.71		
	泉区	6,004	5,883	11,887	3,219	3,272	6,491	53.61	55.62	54.61		
	瀬谷区	4,915	4,716	9,631	2,410	2,465	4,875	49.03	52.27	50.62		
	計	<b>152,233</b>	<b>146,174</b>	<b>298,407</b>	<b>83,149</b>	<b>83,447</b>	<b>166,596</b>	<b>54.62</b>	<b>57.09</b>	<b>55.83</b>		
	50	昭	鶴見区	12,999	10,774	23,773	6,856	6,123	12,979	52.74	56.83	54.60
			神奈川区	10,372	9,274	19,646	5,973	5,549	11,522	57.59	59.83	58.65
西区			4,566	4,242	8,808	2,718	2,652	5,370	59.53	62.52	60.97	
中区			7,013	6,279	13,292	3,789	3,699	7,488	54.03	58.91	56.33	
南区			8,478	7,468	15,946	4,414	4,112	8,526	52.06	55.06	53.47	
港南区			9,010	9,025	18,035	5,111	5,295	10,406	56.73	58.67	57.70	
保土ヶ谷区			8,522	8,026	16,548	4,721	4,693	9,414	55.40	58.47	56.89	
和		旭区	10,363	9,724	20,087	5,606	5,580	11,186	54.10	57.38	55.69	
		磯子区	6,856	6,466	13,322	3,753	3,751	7,504	54.74	58.01	56.33	
		金沢区	7,763	7,717	15,480	4,453	4,588	9,041	57.36	59.45	58.40	
		港北区	15,083	14,358	29,441	9,268	8,961	18,229	61.45	62.41	61.92	
		緑区	8,077	7,527	15,604	4,633	4,429	9,062	57.36	58.84	58.07	
		青葉区	13,358	14,730	28,088	8,358	9,363	17,721	62.57	63.56	63.09	
		都筑区	10,312	10,323	20,635	6,114	6,393	12,507	59.29	61.93	60.61	
42	戸塚区	12,191	11,613	23,804	6,962	7,014	13,976	57.11	60.40	58.71		
	栄区	5,332	5,059	10,391	3,113	3,059	6,172	58.38	60.47	59.40		
	泉区	6,597	6,303	12,900	3,637	3,639	7,276	55.13	57.73	56.40		
	瀬谷区	5,368	4,977	10,345	2,845	2,776	5,621	53.00	55.78	54.34		
	計	<b>162,260</b>	<b>153,885</b>	<b>316,145</b>	<b>92,324</b>	<b>91,676</b>	<b>184,000</b>	<b>56.90</b>	<b>59.57</b>	<b>58.20</b>		
	54	昭	鶴見区	10,306	8,462	18,768	5,926	5,111	11,037	57.50	60.40	58.81
			神奈川区	8,658	7,404	16,062	5,189	4,597	9,786	59.93	62.09	60.93
西区			3,632	3,260	6,892	2,363	2,070	4,433	65.06	63.50	64.32	
中区			6,457	5,084	11,541	3,652	3,141	6,793	56.56	61.78	58.86	
南区			7,258	6,261	13,519	4,114	3,763	7,877	56.68	60.10	58.27	
港南区			7,790	7,462	15,252	4,774	4,675	9,449	61.28	62.65	61.95	
保土ヶ谷区			7,555	7,063	14,618	4,559	4,357	8,916	60.34	61.69	60.99	
和		旭区	8,593	8,156	16,749	5,054	4,957	10,011	58.82	60.78	59.77	
		磯子区	5,831	5,438	11,269	3,385	3,250	6,635	58.05	59.76	58.88	
		金沢区	6,699	6,683	13,382	4,123	4,223	8,346	61.55	63.19	62.37	
		港北区	12,507	11,411	23,918	8,054	7,435	15,489	64.40	65.16	64.76	
		緑区	6,550	6,079	12,629	4,061	3,756	7,817	62.00	61.79	61.90	
		青葉区	12,787	12,661	25,448	8,578	8,319	16,897	67.08	65.71	66.40	
		都筑区	8,998	8,311	17,309	5,778	5,420	11,198	64.21	65.21	64.69	
37	戸塚区	9,857	9,066	18,923	6,091	5,738	11,829	61.79	63.29	62.51		
	栄区	4,070	3,660	7,730	2,518	2,320	4,838	61.87	63.39	62.59		
	泉区	5,426	5,165	10,591	3,247	3,152	6,399	59.84	61.03	60.42		
	瀬谷区	4,396	4,075	8,471	2,553	2,447	5,000	58.08	60.05	59.02		
	計	<b>137,370</b>	<b>125,701</b>	<b>263,071</b>	<b>84,019</b>	<b>78,731</b>	<b>162,750</b>	<b>61.16</b>	<b>62.63</b>	<b>61.87</b>		
	59	昭	鶴見区	10,306	8,462	18,768	5,926	5,111	11,037	57.50	60.40	58.81
			神奈川区	8,658	7,404	16,062	5,189	4,597	9,786	59.93	62.09	60.93
西区			3,632	3,260	6,892	2,363	2,070	4,433	65.06	63.50	64.32	
中区			6,457	5,084	11,541	3,652	3,141	6,793	56.56	61.78	58.86	
南区			7,258	6,261	13,519	4,114	3,763	7,877	56.68	60.10	58.27	
港南区			7,790	7,462	15,252	4,774	4,675	9,449	61.28	62.65	61.95	
保土ヶ谷区			7,555	7,063	14,618	4,559	4,357	8,916	60.34	61.69	60.99	
和		旭区	8,593	8,156	16,749	5,054	4,957	10,011	58.82	60.78	59.77	
		磯子区	5,831	5,438	11,269	3,385	3,250	6,635	58.05	59.76	58.88	
		金沢区	6,699	6,683	13,382	4,123	4,223	8,346	61.55	63.19	62.37	
		港北区	12,507	11,411	23,918	8,054	7,435	15,489	64.40	65.16	64.76	
		緑区	6,550	6,079	12,629	4,061	3,756	7,817	62.00	61.79	61.90	
		青葉区	12,787	12,661	25,448	8,578	8,319	16,897	67.08	65.71	66.40	
		都筑区	8,998	8,311	17,309	5,778	5,420	11,198	64.21	65.21	64.69	
42	戸塚区	9,857	9,066	18,923	6,091	5,738	11,829	61.79	63.29	62.51		
	栄区	4,070	3,660	7,730	2,518	2,320	4,838	61.87	63.39	62.59		
	泉区	5,426	5,165	10,591	3,247	3,152	6,399	59.84	61.03	60.42		
	瀬谷区	4,396	4,075	8,471	2,553	2,447	5,000	58.08	60.05	59.02		
	計	<b>137,370</b>	<b>125,701</b>	<b>263,071</b>	<b>84,019</b>	<b>78,731</b>	<b>162,750</b>	<b>61.16</b>	<b>62.63</b>	<b>61.87</b>		

年 齡 別		区 別	当 日 有 権 者 数			投 票 者 数			投 票 率 (%)		
年 齡	生 年		男	女	計	男	女	計	男	女	計
60	昭 和 32 年	鶴見区	8,170	7,125	15,295	4,854	4,493	9,347	59.41	63.06	61.11
		神奈川区	6,526	5,945	12,471	4,125	3,767	7,892	63.21	63.36	63.28
		西区	2,716	2,573	5,289	1,767	1,695	3,462	65.06	65.88	65.46
		中区	5,069	3,995	9,064	2,937	2,587	5,524	57.94	64.76	60.94
		南区	6,094	5,420	11,514	3,632	3,377	7,009	59.60	62.31	60.87
		港南区	6,200	6,319	12,519	4,064	4,145	8,209	65.55	65.60	65.57
		保土ヶ谷区	6,122	5,698	11,820	3,897	3,633	7,530	63.66	63.76	63.71
		旭区	7,201	6,997	14,198	4,571	4,522	9,093	63.48	64.63	64.04
		磯子区	4,880	4,770	9,650	3,066	3,004	6,070	62.83	62.98	62.90
		金沢区	5,844	5,981	11,825	3,876	4,012	7,888	66.32	67.08	66.71
		港北区	9,340	8,903	18,243	6,124	5,894	12,018	65.57	66.20	65.88
		緑区	4,966	4,833	9,799	3,207	3,071	6,278	64.58	63.54	64.07
		青葉区	9,951	9,386	19,337	6,966	6,426	13,392	70.00	68.46	69.26
		都筑区	6,302	5,601	11,903	4,250	3,771	8,021	67.44	67.33	67.39
戸塚区	7,650	7,295	14,945	4,999	4,891	9,890	65.35	67.05	66.18		
栄区	3,105	3,248	6,353	2,081	2,142	4,223	67.02	65.95	66.47		
泉区	4,431	4,247	8,678	2,866	2,785	5,651	64.68	65.58	65.12		
瀬谷区	3,386	3,258	6,644	2,067	2,058	4,125	61.05	63.17	62.09		
		計	107,953	101,594	209,547	69,349	66,273	135,622	64.24	65.23	64.72
65	昭 和 27 年	鶴見区	7,320	6,784	14,104	4,627	4,455	9,082	63.21	65.67	64.39
		神奈川区	5,733	5,512	11,245	3,671	3,596	7,267	64.03	65.24	64.62
		西区	2,234	2,175	4,409	1,546	1,495	3,041	69.20	68.74	68.97
		中区	4,405	3,306	7,711	2,556	2,182	4,738	58.02	66.00	61.44
		南区	5,627	5,195	10,822	3,589	3,357	6,946	63.78	64.62	64.18
		港南区	5,617	6,049	11,666	3,983	4,208	8,191	70.91	69.57	70.21
		保土ヶ谷区	5,382	5,376	10,758	3,692	3,650	7,342	68.60	67.89	68.25
		旭区	6,555	6,908	13,463	4,498	4,668	9,166	68.62	67.57	68.08
		磯子区	4,502	4,650	9,152	3,034	3,074	6,108	67.39	66.11	66.74
		金沢区	5,750	6,171	11,921	4,102	4,381	8,483	71.34	70.99	71.16
		港北区	7,567	7,648	15,215	5,197	5,300	10,497	68.68	69.30	68.99
		緑区	4,377	4,590	8,967	2,956	3,061	6,017	67.53	66.69	67.10
		青葉区	7,500	7,981	15,481	5,468	5,580	11,048	72.91	69.92	71.36
		都筑区	4,491	4,399	8,890	3,228	3,154	6,382	71.88	71.70	71.79
戸塚区	6,826	7,454	14,280	4,843	5,127	9,970	70.95	68.78	69.82		
栄区	2,976	3,265	6,241	2,118	2,287	4,405	71.17	70.05	70.58		
泉区	4,016	4,188	8,204	2,818	2,896	5,714	70.17	69.15	69.65		
瀬谷区	3,042	3,248	6,290	2,029	2,121	4,150	66.70	65.30	65.98		
		計	93,920	94,899	188,819	63,955	64,592	128,547	68.10	68.06	68.08
70	昭 和 22 年	鶴見区	8,477	8,465	16,942	5,489	5,515	11,004	64.75	65.15	64.95
		神奈川区	6,791	7,204	13,995	4,509	4,745	9,254	66.40	65.87	66.12
		西区	2,571	2,684	5,255	1,805	1,846	3,651	70.21	68.78	69.48
		中区	5,189	4,138	9,327	2,950	2,641	5,591	56.85	63.82	59.94
		南区	7,151	6,939	14,090	4,618	4,489	9,107	64.58	64.69	64.63
		港南区	7,227	8,303	15,530	5,244	5,675	10,919	72.56	68.35	70.31
		保土ヶ谷区	6,510	7,211	13,721	4,574	4,845	9,419	70.26	67.19	68.65
		旭区	8,300	9,457	17,757	5,910	6,499	12,409	71.20	68.72	69.88
		磯子区	5,585	6,250	11,835	3,842	4,100	7,942	68.79	65.60	67.11
		金沢区	7,605	8,378	15,983	5,583	5,880	11,463	73.41	70.18	71.72
		港北区	8,655	9,421	18,076	6,191	6,344	12,535	71.53	67.34	69.35
		緑区	5,289	5,993	11,282	3,691	4,082	7,773	69.79	68.11	68.90
		青葉区	8,353	9,541	17,894	6,256	6,669	12,925	74.90	69.90	72.23
		都筑区	4,877	5,077	9,954	3,576	3,540	7,116	73.32	69.73	71.49
戸塚区	8,711	9,878	18,589	6,251	6,865	13,116	71.76	69.50	70.56		
栄区	4,000	5,103	9,103	2,984	3,660	6,644	74.60	71.72	72.99		
泉区	5,114	5,803	10,917	3,690	3,948	7,638	72.15	68.03	69.96		
瀬谷区	3,868	4,593	8,461	2,605	3,011	5,616	67.35	65.56	66.38		
		計	114,273	124,438	238,711	79,768	84,354	164,122	69.80	67.79	68.75

年齢別		区別	当日有権者数			投票者数			投票率(%)				
年齢	生年		男	女	計	男	女	計	男	女	計		
75歳	昭和17年	鶴見区	5,769	6,544	12,313	3,754	4,006	7,760	65.07	61.22	63.02		
		神奈川区	4,587	5,505	10,092	3,016	3,399	6,415	65.75	61.74	63.57		
		西区	1,709	2,099	3,808	1,171	1,354	2,525	68.52	64.51	66.31		
		中区	3,527	3,263	6,790	1,977	2,019	3,996	56.05	61.88	58.85		
		南区	4,675	5,536	10,211	3,061	3,590	6,651	65.48	64.85	65.14		
		港南区	5,515	7,199	12,714	4,010	4,744	8,754	72.71	65.90	68.85		
		保土ヶ谷区	4,515	5,818	10,333	3,159	3,809	6,968	69.97	65.47	67.43		
		旭区	6,373	8,072	14,445	4,640	5,279	9,919	72.81	65.40	68.67		
		磯子区	4,138	5,136	9,274	2,832	3,225	6,057	68.44	62.79	65.31		
		金沢区	5,563	6,478	12,041	4,100	4,344	8,444	73.70	67.06	70.13		
		港北区	6,078	7,547	13,625	4,160	4,745	8,905	68.44	62.87	65.36		
		緑区	4,029	5,007	9,036	2,836	3,200	6,036	70.39	63.91	66.80		
		青葉区	6,362	7,464	13,826	4,773	4,952	9,725	75.02	66.35	70.34		
		都筑区	3,326	4,120	7,446	2,403	2,678	5,081	72.25	65.00	68.24		
79歳	昭和22年	戸塚区	6,563	8,238	14,801	4,677	5,384	10,061	71.26	65.36	67.98		
		栄区	3,715	4,792	8,507	2,845	3,430	6,275	76.58	71.58	73.76		
		泉区	4,115	5,011	9,126	2,932	3,190	6,122	71.25	63.66	67.08		
		瀬谷区	3,018	3,923	6,941	2,088	2,516	4,604	69.18	64.13	66.33		
		計	83,577	101,752	185,329	58,434	65,864	124,298	69.92	64.73	67.07		
		80歳以上	昭和17年以前	鶴見区	7,119	12,316	19,435	3,823	4,986	8,809	53.70	40.48	45.33
				神奈川区	6,329	11,261	17,590	3,456	4,457	7,913	54.61	39.58	44.99
				西区	2,332	4,404	6,736	1,407	1,798	3,205	60.33	40.83	47.58
				中区	4,176	6,576	10,752	2,112	2,619	4,731	50.57	39.83	44.00
				南区	6,638	11,379	18,017	3,628	4,805	8,433	54.66	42.23	46.81
				港南区	8,695	13,165	21,860	5,275	5,951	11,226	60.67	45.20	51.35
				保土ヶ谷区	7,086	12,088	19,174	4,087	5,308	9,395	57.68	43.91	49.00
				旭区	10,216	16,207	26,423	6,235	7,161	13,396	61.03	44.18	50.70
				磯子区	5,862	9,941	15,803	3,386	4,270	7,656	57.76	42.95	48.45
金沢区	7,739			11,849	19,588	4,736	5,002	9,738	61.20	42.21	49.71		
港北区	8,601			14,654	23,255	4,898	5,733	10,631	56.95	39.12	45.71		
緑区	5,844			8,922	14,766	3,540	3,862	7,402	60.57	43.29	50.13		
青葉区	8,678			13,305	21,983	5,314	5,341	10,655	61.24	40.14	48.47		
都筑区	4,840			7,726	12,566	2,797	3,161	5,958	57.79	40.91	47.41		
合計		戸塚区	9,802	14,909	24,711	5,951	6,545	12,496	60.71	43.90	50.57		
		栄区	5,782	7,689	13,471	3,844	3,588	7,432	66.48	46.66	55.17		
		泉区	6,151	9,203	15,354	3,601	3,930	7,531	58.54	42.70	49.05		
		瀬谷区	4,870	7,611	12,481	2,864	3,225	6,089	58.81	42.37	48.79		
		計	120,760	193,205	313,965	70,954	81,742	152,696	58.76	42.31	48.63		
		合計		鶴見区	123,224	115,158	238,382	63,093	61,089	124,182	51.20	53.05	52.09
				神奈川区	101,984	100,506	202,490	54,527	54,354	108,881	53.47	54.08	53.77
				西区	42,839	43,118	85,957	23,759	24,080	47,839	55.46	55.85	55.65
				中区	62,384	57,423	119,807	31,695	30,967	62,662	50.81	53.93	52.30
				南区	82,943	83,000	165,943	42,794	43,579	86,373	51.59	52.50	52.05
				港南区	88,182	94,543	182,725	50,210	53,160	103,370	56.94	56.23	56.57
				保土ヶ谷区	84,494	87,303	171,797	46,256	47,946	94,202	54.74	54.92	54.83
				旭区	100,525	106,981	207,506	55,501	58,365	113,866	55.21	54.56	54.87
				磯子区	68,273	71,087	139,360	36,930	38,381	75,311	54.09	53.99	54.04
金沢区	81,058			85,567	166,625	46,831	48,501	95,332	57.77	56.68	57.21		
港北区	145,276			148,650	293,926	82,776	84,308	167,084	56.98	56.72	56.85		
緑区	73,641			76,594	150,235	41,107	42,152	83,259	55.82	55.03	55.42		
青葉区	123,528			134,715	258,243	73,887	78,350	152,237	59.81	58.16	58.95		
都筑区	85,205			88,159	173,364	48,548	50,242	98,790	56.98	56.99	56.98		
計	1,540,475	1,585,325	3,125,800	853,685	878,336	1,732,021	55.42	55.40	55.41				

※ 在外選挙人を含まない

## (8) 政令指定都市の投票状況（選挙区）

都市別	選挙執行期 日	当日有権者数			投票者数			投票率(%)			投票所数
		男	女	計	男	女	計	男	女	計	
札幌市	令和4年 7月10日	775,949	911,138	1,687,087	422,050	492,861	914,911	54.39	54.09	54.23	311
仙台市	令和4年 7月10日	429,330	469,664	898,994	214,963	231,763	446,726	50.07	49.35	49.69	173
さいたま市	令和4年 7月10日	544,029	558,831	1,102,860	286,972	290,843	577,815	52.75	52.04	52.39	244
千葉市	令和4年 7月10日	401,722	410,602	812,324	204,789	210,713	415,502	50.98	51.32	51.15	158
川崎市	令和4年 7月10日	635,206	623,484	1,258,690	349,135	350,465	699,600	54.96	56.21	55.58	164
<b>横浜市</b>	<b>令和4年 7月10日</b>	<b>1,542,753</b>	<b>1,587,937</b>	<b>3,130,690</b>	<b>854,326</b>	<b>878,921</b>	<b>1,733,247</b>	<b>55.38</b>	<b>55.35</b>	<b>55.36</b>	<b>630</b>
相模原市	令和4年 7月10日	302,020	301,946	603,966	161,053	163,086	324,139	53.33	54.01	53.67	133
新潟市	令和4年 7月10日	315,071	346,929	662,000	165,958	175,027	340,985	52.67	50.45	51.51	215
静岡市	令和4年 7月10日	281,522	301,643	583,165	138,913	148,087	287,000	49.34	49.09	49.21	185
浜松市	令和4年 7月10日	322,290	329,060	651,350	181,654	181,329	362,983	56.36	55.11	55.73	208
名古屋市	令和4年 7月10日	926,844	960,478	1,887,322	445,992	460,094	906,086	48.12	47.90	48.01	363
京都市	令和4年 7月10日	540,020	619,500	1,159,520	271,701	304,343	576,044	50.31	49.13	49.68	285
大阪市	令和4年 7月10日	1,076,170	1,169,138	2,245,308	551,049	621,143	1,172,192	51.20	53.13	52.21	363
堺市	令和4年 7月10日	323,819	361,975	685,794	166,319	188,139	354,458	51.36	51.98	51.69	132
神戸市	令和4年 7月10日	583,578	669,684	1,253,262	300,059	344,155	644,214	51.42	51.39	51.40	350
岡山市	令和4年 7月10日	274,910	305,090	580,000	127,650	140,997	268,647	46.43	46.21	46.32	134
広島市	令和4年 7月10日	470,500	511,698	982,198	215,433	230,038	445,471	45.79	44.96	45.35	276
北九州市	令和4年 7月10日	365,955	418,422	784,377	168,023	194,162	362,185	45.91	46.40	46.17	239
福岡市	令和4年 7月10日	599,236	690,708	1,289,944	288,419	338,092	626,511	48.13	48.95	48.57	241
熊本市	令和4年 7月10日	280,571	323,622	604,193	128,301	146,538	274,839	45.73	45.28	45.49	150



## 4 開 票

### (1) 開票所の状況

区分 区別	立 会 人		事 務 従事者	開 票 所	確定時刻 ※	
	選挙区	比例代表			選挙区	比例代表
鶴 見 区	7	4	494	横浜市立東高等学校アリーナ	2 : 25	3 : 07
神 奈 川 区	8	5	459	横浜市神奈川スポーツセンター第1体育室・第2体育室	2 : 23	2 : 24
西 区	6	4	200	横浜市藤棚地区センター体育室	23 : 59	0 : 15
中 区	9	5	260	横浜市立みなと総合高等学校体育館	1 : 29	3 : 25
南 区	6	4	327	横浜市南スポーツセンター第1体育室	1 : 15	2 : 55
港 南 区	8	5	363	横浜市港南スポーツセンター第1体育室	1 : 40	2 : 41
保土ヶ谷区	7	5	324	横浜市保土ヶ谷スポーツセンター第1体育室	3 : 10	4 : 41
旭 区	7	6	358	横浜市旭スポーツセンター第1体育室・第2体育室	2 : 20	3 : 50
磯 子 区	8	5	277	横浜市磯子スポーツセンター第1体育室	2 : 01	2 : 18
金 沢 区	10	7	364	横浜市立大学総合体育館第1体育室	1 : 10	1 : 45
港 北 区	8	6	551	横浜市港北スポーツセンター第1体育室・第2体育室	4 : 10	4 : 35
緑 区	7	5	296	横浜市緑スポーツセンター第1体育室	0 : 43	2 : 07
青 葉 区	8	5	457	横浜市青葉区役所4階401～403会議室・1階区民ホール	2 : 03	5 : 15
都 筑 区	8	6	400	横浜市都筑スポーツセンター第1体育室	1 : 31	2 : 35
戸 塚 区	7	6	467	横浜市戸塚スポーツセンター第1体育室	0 : 52	2 : 16
栄 区	8	6	263	横浜市立本郷中学校格技場・体育館	1 : 37	2 : 27
泉 区	9	7	270	横浜市泉スポーツセンター第1体育室・第2体育室	1 : 10	3 : 41
瀬 谷 区	8	5	198	横浜市瀬谷スポーツセンター第1体育室	0 : 50	1 : 55
<b>横浜市計</b>	<b>139</b>	<b>96</b>	<b>6,328</b>			

※ 開始時刻は7月10日21時15分／開票確定時刻とは、確定済みの得票数等が区から市に送信された時刻

(2) 有効投票と無効投票

ア 選挙区

区別	投票総数	有効投票	無効投票	無効投票率 (%)	無効投票の内訳										持ち帰る票	不受理と決定した票	その他	
					所定の用紙を用いないもの	候補者でない者又は候補者となることのできない者の氏名を記載したもの	2人以上の候補者の氏名を記載したもの	被選挙権のない候補者の氏名を記載したもの	候補者の氏名を記載し、他事か、他事を記載したもの	候補者の氏名を自書したもの	候補者の氏名を記載したかを確認し難いもの	白紙投票	単に雑事を記載したものを	単に記号、符号、数字を記載したものを				単に政党名等を記載したもの
鶴見区	124,245	120,744	3,501	2.82	—	275	—	21	—	—	32	1,565	451	74	1,083	4	—	—
神奈川区	108,948	105,809	3,139	2.88	—	238	—	23	—	—	49	1,072	202	534	1,019	—	—	—
西区	47,876	46,665	1,211	2.53	—	108	—	—	—	—	17	575	120	93	289	—	1	—
中区	62,747	60,977	1,770	2.82	—	116	—	10	—	—	12	783	183	95	566	1	—	—
南区	86,414	83,725	2,689	3.11	—	216	—	17	—	—	45	1,037	215	232	925	—	—	—
港南区	103,433	100,512	2,921	2.82	—	208	—	17	—	—	40	1,210	241	188	1,017	3	1	—
保土ヶ谷区	94,237	91,702	2,535	2.69	—	277	—	17	—	—	5	1,239	212	120	618	2	2	—
旭区	113,922	110,396	3,526	3.10	—	283	—	19	—	—	29	1,340	245	134	1,472	2	—	—
磯子区	75,358	73,264	2,094	2.78	1	177	—	17	—	—	16	800	196	167	705	—	—	—
金沢区	95,395	92,827	2,568	2.69	—	211	—	13	—	—	2	1,102	178	168	874	—	—	—
港北区	167,244	162,838	4,406	2.63	—	307	—	12	—	—	14	2,031	340	292	1,410	2	—	—
緑区	83,310	81,046	2,264	2.72	—	165	—	7	—	—	24	1,057	192	118	698	—	—	—
青葉区	152,382	148,604	3,778	2.48	—	294	—	8	—	—	37	1,718	302	287	1,130	3	—	—
都筑区	98,883	96,448	2,435	2.46	—	167	—	18	—	—	54	1,175	175	146	700	—	1	—
戸塚区	132,597	129,051	3,546	2.67	—	239	—	6	—	—	40	1,527	283	200	1,251	2	—	—
栄区	60,443	59,102	1,341	2.22	—	102	—	9	—	—	9	541	120	102	457	1	1	—
泉区	71,572	69,553	2,019	2.82	—	174	—	11	—	—	61	868	158	127	619	6	—	—
瀬谷区	54,209	52,528	1,681	3.10	—	126	—	4	—	—	13	746	127	63	600	—	—	—
横浜市計	1,733,215	1,685,791	47,424	2.74	1	3,683	0	229	0	113	499	20,386	3,940	3,140	15,433	26	6	0



(3) 候補者別得票数

ア 選挙区

党派 候補者氏名 区別	自由民主党		日本維新の会		自由民主党		公明党		立憲民主党		日本共産党		国民民主党		立憲民主党		参政党		社会民主党		NHK党		無所属			
	得票数	%	得票数	%	得票数	%	得票数	%	得票数	%	得票数	%	得票数	%	得票数	%	得票数	%	得票数	%	得票数	%	得票数	%	得票数	%
鶴見区	26,490,000	21.94	16,416,000	13.60	13,308,000	11.02	17,654,000	14.62	8,562,000	7.09	12,552,000	10.40	8,686,000	7.19	5,775,000	4.78	3,708,000	3.07	1,241,000	1.03	877,000	0.73	900,000	0.75		
神奈川区	21,032,000	1987	15,762,000	14.89	14,315,000	13.52	12,486,000	11.80	9,512,000	8.99	9,601,000	9.07	7,644,000	7.22	5,487,000	4.54	3,249,000	2.69	1,313,000	1.24	853,000	0.71	879,000	0.73		
西区	11,032,000	2364	6,856,000	14.69	5,919,000	12.69	5,028,000	10.78	3,512,000	3.33	4,099,000	8.78	3,462,000	7.42	2,450,000	2.03	1,460,000	1.21	523,000	1.12	387,000	0.32	236,000	0.20		
中区	13,560,000	2223	8,909,000	14.60	7,427,000	12.17	7,243,000	11.87	5,011,000	8.21	5,099,000	8.25	4,100,000	6.72	3,385,000	2.80	2,341,000	1.94	773,000	1.27	588,000	0.49	366,000	0.30		
南区	18,553,000	2217	10,727,000	12.82	9,134,000	10.91	13,706,000	16.38	6,892,000	8.23	8,264,000	9.87	4,780,000	5.71	3,681,000	3.05	2,542,000	2.11	971,000	1.16	724,000	0.60	498,000	0.41		
南区	20,634,000	2052	14,026,000	13.95	14,644,000	14.56	13,292,000	13.22	9,392,000	9.34	9,098,000	9.05	5,811,000	5.78	5,064,000	4.19	2,870,000	2.38	1,230,000	1.22	550,000	0.46	467,000	0.39		
保土ヶ谷区	16,074,000	1753	13,015,000	14.19	11,413,000	12.44	15,804,000	17.23	8,811,000	9.61	8,101,000	8.83	5,665,000	6.18	5,049,000	4.18	2,549,000	2.11	994,000	1.02	563,000	0.47	531,000	0.44		
旭区	18,510,000	1676	15,418,000	13.96	14,715,000	13.33	18,200,000	16.48	11,677,000	10.58	9,390,000	8.50	6,612,000	5.99	6,361,000	5.27	2,994,000	2.48	1,457,000	1.32	563,000	0.50	563,000	0.47		
磯子区	14,908,000	2033	9,963,000	13.59	8,867,000	12.09	10,520,000	14.35	7,137,000	9.73	6,057,000	8.26	4,673,000	6.37	4,506,000	3.73	2,141,000	1.77	868,000	1.18	524,000	0.43	383,000	0.32		
磯子区	19,562,000	2108	13,344,000	14.38	12,137,000	13.08	11,600,000	12.50	9,248,000	9.97	8,086,000	8.71	5,491,000	5.92	5,499,000	4.55	2,507,000	2.08	1,064,000	1.15	450,000	0.37	514,000	0.43		
磯子区	29,275,000	1791	23,731,000	14.52	24,833,000	15.20	16,766,000	10.26	15,810,000	9.67	14,208,000	8.69	12,233,000	7.49	10,845,000	8.98	4,965,000	4.11	1,888,000	1.16	1,002,000	0.83	1,156,000	0.96		
磯子区	15,843,000	1954	12,926,000	15.94	9,607,000	11.85	10,659,000	13.14	8,631,000	10.64	6,861,000	8.46	4,955,000	6.11	4,306,000	3.57	2,351,000	1.95	1,028,000	1.27	492,000	0.41	515,000	0.43		
磯子区	26,801,000	1803	25,464,000	17.13	23,519,000	15.82	12,104,000	8.14	19,856,000	13.36	11,080,000	7.45	10,265,000	6.91	6,725,000	5.57	4,730,000	3.92	1,770,000	1.19	1,012,000	0.84	814,000	0.67		
磯子区	19,850,000	2050	15,748,000	16.26	13,287,000	13.72	9,409,000	9.72	10,739,000	11.09	6,265,000	6.47	6,849,000	7.07	5,031,000	4.17	3,192,000	2.64	1,148,000	1.19	631,000	0.52	609,000	0.50		
磯子区	21,374,000	1656	19,203,000	14.88	22,987,000	17.81	15,104,000	11.70	13,242,000	10.26	11,085,000	8.59	9,507,000	7.36	5,827,000	4.83	3,502,000	2.90	1,682,000	1.30	618,000	0.51	712,000	0.59		
磯子区	7,711,000	1304	6,879,000	11.63	17,361,000	29.36	5,592,000	9.46	6,653,000	11.25	4,712,000	7.97	2,944,000	4.98	2,843,000	2.35	1,479,000	1.22	592,000	1.00	293,000	0.24	285,000	0.24		
磯子区	14,136,000	2042	10,198,000	14.67	9,198,000	13.23	9,279,000	13.35	6,798,000	9.78	5,983,000	8.60	4,272,000	6.14	3,111,000	2.58	1,488,000	1.57	845,000	1.22	283,000	0.23	385,000	0.32		
磯子区	10,733,000	2032	7,337,000	13.96	5,876,000	11.18	8,646,000	16.45	4,748,000	9.03	4,449,000	8.47	3,030,000	5.77	3,111,000	2.58	1,488,000	1.23	678,000	1.29	283,000	0.23	292,000	0.24		
磯子区	326,078,000	1933	245,922,000	14.58	238,547,000	14.14	213,092,000	12.63	166,231,000	9.85	144,925,000	8.59	110,979,000	6.58	90,086,000	5.34	49,961,000	2.96	20,065,000	1.19	10,929,000	0.65	10,105,000	0.60		
磯子区	807,300,000	1974	605,248,000	14.80	544,597,000	13.31	547,028,000	13.37	394,303,000	9.64	354,456,000	8.67	253,234,000	6.19	210,016,000	5.13	120,471,000	2.95	49,787,000	1.22	25,784,000	0.63	24,389,000	0.60		

党派 候補者氏名 区別	NHK党		NHK党		無所属		NHK党		幸福実現党		NHK党		NHK党		計							
	得票数	%	得票数	%	得票数	%	得票数	%	得票数	%	得票数	%	得票数	%	得票数	%						
鶴見区	596,000	0.49	670,000	0.55	602,111	0.50	356,000	0.29	571,000	0.47	212,000	0.18	219,000	0.18	275,000	0.23	249,585	0.21	120,743,999	100.00		
神奈川区	607,000	0.50	583,000	0.48	400,562	0.33	322,000	0.27	288,000	0.24	219,000	0.18	227,000	0.19	227,000	0.19	213,347	0.18	105,808,999	100.00		
西区	277,000	0.23	221,000	0.18	181,000	0.15	110,000	0.09	114,000	0.09	193,000	0.16	129,000	0.11	129,000	0.11	88,000	0.07	46,665,000	100.00		
中区	493,000	0.41	325,000	0.27	216,242	0.18	177,000	0.15	142,000	0.12	117,000	0.10	167,000	0.14	167,000	0.14	131,757	0.11	60,976,999	100.00		
南区	547,000	0.45	433,000	0.36	493,000	0.41	234,000	0.19	262,000	0.21	219,000	0.18	225,000	0.19	225,000	0.19	201,461	0.17	83,724,999	100.00		
南区	620,000	0.51	487,000	0.40	491,000	0.41	328,000	0.27	290,000	0.24	177,000	0.15	233,000	0.19	233,000	0.19	190,386	0.16	100,511,999	100.00		
保土ヶ谷区	495,000	0.41	411,000	0.34	372,000	0.31	225,000	0.19	219,000	0.18	284,000	0.24	205,000	0.17	205,000	0.17	192,000	0.16	91,702,000	100.00		
旭区	482,000	0.40	672,000	0.56	426,646	0.35	315,000	0.26	291,000	0.24	236,000	0.20	235,000	0.19	235,000	0.19	233,353	0.19	110,395,999	100.00		
磯子区	409,000	0.34	330,000	0.27	225,163	0.19	234,000	0.19	171,000	0.14	229,000	0.19	173,000	0.14	173,000	0.14	161,836	0.13	73,263,999	100.00		
磯子区	484,000	0.40	515,000	0.43	541,000	0.45	334,000	0.28	290,000	0.24	208,000	0.17	208,000	0.17	233,000	0.19	159,000	0.13	92,827,000	100.00		
磯子区	868,000	0.72	690,000	0.57	542,649	0.45	938,000	0.78	349,000	0.29	508,000	0.42	436,000	0.36	293,300	0.24	162,837,999	100.00				
磯子区	423,000	0.35	382,000	0.32	321,000	0.27	276,000	0.23	233,000	0.19	258,000	0.21	199,000	0.16	199,000	0.16	136,678	0.11	81,045,999	100.00		
磯子区	768,000	0.64	514,000	0.43	389,000	0.32	425,000	0.35	386,000	0.32	295,000	0.24	367,000	0.30	367,000	0.30	246,000	0.20	148,604,000	100.00		
磯子区	513,000	0.42	540,000	0.45	387,762	0.32	621,000	0.51	231,000	0.19	210,000	0.17	227,000	0.19	227,000	0.19	164,297	0.14	96,447,999	100.00		
磯子区	604,000	0.50	618,000	0.51	403,000	0.33	429,000	0.36	383,000	0.32	331,000	0.27	290,000	0.24	269,336	0.22	129,050,999	100.00				
磯子区	261,000	0.22	242,000	0.20	248,000	0.21	155,000	0.13	121,000	0.10	81,000	0.07	82,000	0.07	59,102,000	100.00						
磯子区	318,000	0.26	263,000	0.22	218,000	0.18	200,000	0.17	255,576	0.21	160,000	0.13	183,000	0.15	142,000	0.12	115,623	0.10	69,552,999	100.00		
磯子区	296,000	0.25	245,000	0.20	213,000	0.18	155,000	0.13	147,000	0.12	110,000	0.09	109,000	0.09	52,528,000	100.00						
磯子区	9,061,000	0.54	8,074,000	0.48	7,317,000	0.43	5,679,000	0.34	4,627,000	0.27	4,060,000	0.24	3,985,000	0.24	3,237,019	0.19	1,686,790,999	100.00				
磯子区	22,043,000	0.54	19,920,000	0.49	19,867,000	0.49	13,904,000	0.34	11,073,000	0.27	11,623,000	0.2										





当落の別 得票順位	当落																				
	2	3	4	5	6	7	8	9	10	11	12	13	14	15	16	17	18	19	20	21	
候補者 氏名	石井あきら	猪瀬直樹	石井みつこ	青島健太	金子みちひと	松野明美	中条きよし	松浦大悟	森口あゆみ	井上一徳	神谷ゆり	木内たかね	山口かずゆき	岸口みのる	後藤ひとし	中川けんいち	上野はたる	石田たかし	飯田サトシ	西郷隆太郎	
区別	鶴見区	神奈川区	西区	中区	南区	港南区	保土ヶ谷区	旭区	磯子区	金沢区	港北区	緑区	青葉区	都筑区	戸塚区	栄区	泉区	瀬谷区	横浜計	神奈川県計	全国計
当	349,588	151,000	188,451	149,000	75,000	103,000	104,000	65,000	59,000	27,224	45,000	27,000	37,142	36,000	17,000	32,000	31,000	21,000	14,000	15,000	
当	294,741	136,000	135,258	109,000	64,000	81,000	63,000	62,000	37,000	23,235	40,000	33,000	22,000	26,000	19,000	23,000	21,000	11,000	18,000	14,000	
当	81,613	66,000	51,386	51,000	19,000	29,000	28,000	24,000	14,000	13,000	19,000	10,000	7,700	4,000	5,000	12,000	9,000	2,000	6,000	7,000	
当	138,223	88,000	87,776	56,000	52,000	36,000	74,000	33,000	30,000	18,132	18,000	26,000	16,000	3,000	15,000	9,000	5,000	10,000	9,000	5,000	
当	234,952	135,000	126,047	66,000	59,000	91,000	77,000	56,000	47,000	23,110	27,000	9,000	24,000	18,000	11,000	19,000	14,000	12,000	11,000	16,000	
当	245,564	145,000	137,435	110,000	112,000	95,000	76,000	45,000	39,000	30,000	32,137	23,000	25,000	15,000	21,000	13,000	13,000	13,000	11,000	7,000	
当	154,672	129,000	75,327	90,000	54,000	54,000	63,000	36,000	33,000	22,411	21,000	13,000	13,600	24,000	7,000	15,000	14,000	8,000	7,000	8,000	
当	286,864	141,000	132,315	113,000	88,000	109,000	82,000	42,000	48,000	38,387	39,141	27,000	28,000	26,000	16,000	12,000	19,000	20,000	9,000	11,000	
当	180,000	99,000	91,000	70,000	63,000	66,000	54,000	41,000	31,000	168,908	16,000	15,000	10,454	26,000	15,000	7,000	9,000	11,000	10,000	10,000	
当	230,827	116,000	148,172	93,000	115,000	106,000	58,000	38,000	41,000	31,000	26,655	15,000	18,666	58,000	14,000	9,000	13,000	15,044	12,000	8,000	
当	379,568	267,000	211,431	196,000	66,000	129,000	75,000	98,000	63,000	52,266	57,134	82,000	36,610	19,000	26,000	36,000	32,000	23,687	35,000	26,000	
当	224,376	120,000	101,623	79,000	110,000	67,000	39,000	37,000	39,000	20,661	29,074	11,000	15,000	9,000	20,000	20,000	15,000	18,000	15,000	10,000	
当	319,119	293,000	250,880	276,000	268,000	165,000	99,000	61,000	66,000	43,000	54,000	70,000	48,000	9,000	37,000	13,000	28,000	26,000	28,000	22,000	
当	210,362	189,000	122,737	121,000	117,000	107,000	51,000	47,000	42,000	32,000	37,000	26,000	26,000	12,000	18,000	18,000	15,000	18,000	10,000	12,000	
当	326,888	172,000	179,061	149,000	110,000	116,000	81,000	54,000	51,000	39,201	45,079	35,000	27,000	18,000	43,000	26,000	25,000	12,000	23,000	16,000	
当	148,771	74,000	103,228	39,000	215,000	55,000	37,000	20,000	16,000	16,000	23,000	8,000	16,000	15,000	5,000	10,000	8,000	6,000	13,000	6,000	
当	170,000	90,000	105,000	63,000	63,000	67,000	49,000	18,000	35,000	14,000	27,000	15,000	22,000	10,000	15,000	14,000	19,000	15,000	20,000	4,000	
当	172,722	66,000	66,277	38,000	75,000	63,000	38,000	24,000	32,000	10,000	10,000	12,000	15,000	18,000	6,000	17,000	8,000	13,000	2,000	10,000	
得票率(%)	4,146,580	2,477,000	2,313,404	1,868,000	1,725,000	1,539,000	1,148,000	801,000	723,000	621,995	565,620	457,000	408,222	346,000	310,000	305,000	298,000	254,131	253,000	207,000	
神奈川県計得票率(%)	9,383,959	5,398,000	5,046,065	3,981,000	3,758,000	3,694,000	2,798,000	1,713,000	1,766,000	1,421,383	1,302,206	942,000	980,047	749,000	794,655	636,267	696,000	590,261	555,000	502,000	
全国計得票率(%)	123,279,274	44,211,978	74,118,112	33,553,000	36,944,000	55,608,000	47,420,000	20,222,000	23,664,322	18,370,158	27,215,249	11,313,000	18,175,088	22,399,000	24,874,182	14,986,577	29,095,000	17,408,867	19,522,000	8,637,000	





当落の別 得票順位 候補者 氏名	公																			
	落	13	14	15	16	17	18	19	20	落	1	2	3	4	5	6	7	8	9	
鶴見区	59,000	66,000	36,000	36,000	36,000	27,000	24,022	16,000	13,000	公	14,022,637	507,000	161,000	88,637	47,000	39,000	37,000	26,000	17,000	
神奈川区	65,000	53,000	26,000	26,000	30,000	20,000	22,147	13,000	12,000	明	9,901,613	261,000	165,000	73,613	30,000	22,000	23,000	12,000	11,000	
西区	26,000	13,000	8,000	8,000	8,000	5,000	4,044	2,000	2,000	党	4,014,000	87,000	41,000	36,000	8,000	6,000	11,000	7,000	5,000	
中区	31,000	19,000	19,000	19,000	12,000	8,000	11,000	4,000	6,000	票	5,703,077	159,000	74,000	49,000	18,000	22,000	17,000	9,077	9,000	
南区	33,000	40,106	29,000	29,000	20,000	15,000	16,000	11,000	11,000	党	10,439,319	337,000	135,000	63,319	32,000	35,000	19,000	15,000	14,000	
港南区	52,000	63,000	26,000	26,000	36,000	19,000	14,000	12,000	9,000	計	10,346,452	276,000	108,000	61,452	34,000	36,000	27,000	13,000	12,000	
保土ヶ谷区	41,000	25,000	22,000	22,000	17,000	9,000	15,000	19,000	6,000	公	11,985,076	203,000	101,000	67,000	18,000	14,000	13,000	8,076	11,000	
旭区	65,000	54,000	33,000	33,000	30,000	27,000	17,065	12,000	14,000	党	14,360,758	300,000	117,000	91,758	26,000	34,000	20,000	16,000	6,000	
磯子区	29,000	28,000	19,000	19,000	18,000	17,000	11,105	6,000	10,000	計	7,986,417	223,000	102,000	57,417	22,000	23,000	19,000	7,000	7,000	
金沢区	50,000	43,000	27,000	27,000	20,000	15,000	22,000	7,000	9,000	公	9,144,000	228,000	133,000	49,000	16,000	27,000	15,000	7,000	7,000	
港北区	92,000	68,000	42,000	42,000	52,000	29,000	30,000	34,000	18,000	党	12,285,612	407,000	156,000	95,612	33,000	36,000	52,000	26,000	23,000	
緑区	51,000	42,000	27,000	27,000	32,000	27,000	15,138	8,000	8,000	票	8,573,000	297,000	80,000	54,000	21,000	27,000	30,000	16,000	7,000	
青葉区	111,000	64,000	44,000	44,000	37,000	28,000	23,000	17,000	13,000	党	9,130,031	240,000	134,000	69,000	29,000	21,000	60,000	13,031	23,000	
都筑区	64,000	31,000	19,000	19,000	24,000	13,000	19,000	18,000	12,000	計	7,346,000	211,000	84,000	60,000	30,000	17,000	29,000	6,000	9,000	
戸塚区	62,000	51,000	26,000	26,000	38,000	28,000	21,000	18,000	13,000	公	12,132,392	320,000	117,000	79,392	31,000	32,000	26,000	15,000	17,000	
栄区	30,000	21,000	16,000	16,000	12,000	27,000	12,157	13,000	5,000	党	4,866,721	137,000	62,000	37,635	19,000	8,000	12,000	6,036	9,000	
泉区	36,000	46,000	14,000	14,000	16,000	27,000	13,125	7,000	6,000	票	7,583,000	225,000	56,000	39,000	15,000	19,000	17,000	15,000	3,000	
瀬谷区	28,000	36,000	18,000	18,000	12,000	18,000	18,000	11,000	7,000	党	7,035,000	217,000	72,000	66,000	23,000	22,000	11,000	8,000	6,000	
横浜計 得票率(%)	925,000	763,106	451,000	451,000	450,000	359,000	308,014	228,000	174,000	公	166,855,105 (9.85)	4,683,000	1,898,000	1,137,865	452,000	443,000	438,000	225,220	196,000	
神奈川県計 得票率(%)	2,931,000	1,769,106	986,000	986,000	1,016,000	826,000	694,428	495,000	368,000	党	430,355,985 (10.49)	10,795,000	4,383,000	2,954,312	1,104,000	1,265,000	1,057,000	617,673	461,000	
全国計 得票率(%)	39,631,000	18,208,635	10,055,000	10,055,000	7,941,000	7,602,000	7,101,466	4,503,000	2,773,000	票	6,181,431,937 (11.66)	415,178,606	437,228,000	349,359,320	9,640,398	9,058,000	351,413,000	5,417,599	269,048,000	

当落の別 得票順位 候補者 氏名	公																			
	落	13	14	15	16	17	18	19	20	落	1	2	3	4	5	6	7	8	9	
鶴見区	59,000	66,000	36,000	36,000	36,000	27,000	24,022	16,000	13,000	公	14,022,637	507,000	161,000	88,637	47,000	39,000	37,000	26,000	17,000	
神奈川区	65,000	53,000	26,000	26,000	30,000	20,000	22,147	13,000	12,000	明	9,901,613	261,000	165,000	73,613	30,000	22,000	23,000	12,000	11,000	
西区	26,000	13,000	8,000	8,000	8,000	5,000	4,044	2,000	2,000	党	4,014,000	87,000	41,000	36,000	8,000	6,000	11,000	7,000	5,000	
中区	31,000	19,000	19,000	19,000	12,000	8,000	11,000	4,000	6,000	票	5,703,077	159,000	74,000	49,000	18,000	22,000	17,000	9,077	9,000	
南区	33,000	40,106	29,000	29,000	20,000	15,000	16,000	11,000	11,000	党	10,439,319	337,000	135,000	63,319	32,000	35,000	19,000	15,000	14,000	
港南区	52,000	63,000	26,000	26,000	36,000	19,000	14,000	12,000	9,000	計	10,346,452	276,000	108,000	61,452	34,000	36,000	27,000	13,000	12,000	
保土ヶ谷区	41,000	25,000	22,000	22,000	17,000	9,000	15,000	19,000	6,000	公	11,985,076	203,000	101,000	67,000	18,000	14,000	13,000	8,076	11,000	
旭区	65,000	54,000	33,000	33,000	30,000	27,000	17,065	12,000	14,000	党	14,360,758	300,000	117,000	91,758	26,000	34,000	20,000	16,000	6,000	
磯子区	29,000	28,000	19,000	19,000	18,000	17,000	11,105	6,000	10,000	計	7,986,417	223,000	102,000	57,417	22,000	23,000	19,000	7,000	7,000	
金沢区	50,000	43,000	27,000	27,000	20,000	15,000	22,000	7,000	9,000	公	9,144,000	228,000	133,000	49,000	16,000	27,000	15,000	7,000	7,000	
港北区	92,000	68,000	42,000	42,000	52,000	29,000	30,000	34,000	18,000	党	12,285,612	407,000	156,000	95,612	33,000	36,000	52,000	26,000	23,000	
緑区	51,000	42,000	27,000	27,000	32,000	27,000	15,138	8,000	8,000	票	8,573,000	297,000	80,000	54,000	21,000	27,000	30,000	16,000	7,000	
青葉区	111,000	64,000	44,000	44,000	37,000	28,000	23,000	17,000	13,000	党	9,130,031	240,000	134,000	69,000	29,000	21,000	60,000	13,031	23,000	
都筑区	64,000	31,000	19,000	19,000	24,000	13,000	19,000	18,000	12,000	計	7,346,000	211,000	84,000	60,000	30,000	17,000	29,000	6,000	9,000	
戸塚区	62,000	51,000	26,000	26,000	38,000	28,000	21,000	18,000	13,000	公	12,132,392	320,000	117,000	79,392	31,000	32,000	26,000	15,000	17,000	
栄区	30,000	21,000	16,000	16,000	12,000	27,000	12,157	13,000	5,000	党	4,866,721	137,000	62,000	37,635	19,000	8,000	12,000	6,036	9,000	
泉区	36,000	46,000	14,000	14,000	16,000	27,000	13,125	7,000	6,000	票	7,583,000	225,000	56,000	39,000	15,000	19,000	17,000	15,000	3,000	
瀬谷区	28,000	36,000	18,000	18,000	12,000	18,000	18,000	11,000	7,000	党	7,035,000	217,000	72,000	66,000	23,000	22,000	11,000	8,000	6,000	
横浜計 得票率(%)	925,000	763,106	451,000	451,000	450,000	359,000	308,014	228,000	174,000	公	166,855,105 (9.85)	4,683,000	1,898,000	1,137,865	452,000	443,000	438,000	225,220	196,000	
神奈川県計 得票率(%)	2,931,000	1,769,106	986,000	986,000	1,016,000	826,000	694,428	495,000	368,000	党	430,355,985 (10.49)	10,795,000	4,383,000	2,954,312	1,104,000	1,265,000	1,057,000	617,673	461,000	
全国計 得票率(%)	39,631,000	18,208,635	10,055,000	10,055,000	7,941,000	7,602,000	7,101,466	4,503,000	2,773,000	票	6,181,431,937 (11.66)	415,178,606	437,228,000	349,359,320	9,640,398	9,058,000	351,413,000	5,417,599	269,048,000	







当落の別 得票順位 候補者 氏名	参 合政 党 票党					参 政 党 票党	当 1	落 2	落 3	落 4	落 5
	得票	得票	得票	得票	得票						
鶴見区	3,940,879	340,000	282,879	189,000	73,000	3,023,000	340,000	189,000	73,000	33,000	
神奈川区	3,511,965	265,000	250,965	156,000	66,000	2,744,000	265,000	156,000	66,000	30,000	
西区	1,687,000	138,000	127,000	56,000	40,000	1,319,000	138,000	56,000	40,000	7,000	
中区	2,597,000	218,000	183,000	119,000	56,000	2,010,000	218,000	119,000	56,000	11,000	
南区	2,831,447	234,470	215,977	131,000	51,000	2,180,000	234,470	131,000	51,000	19,000	
港南区	3,197,991	230,991	254,000	152,000	52,000	2,483,000	230,991	152,000	52,000	26,000	
保土ヶ谷区	2,874,000	222,000	230,000	112,000	41,000	2,248,000	222,000	112,000	41,000	21,000	
旭区	3,247,943	260,943	227,000	148,000	50,000	2,537,000	260,943	148,000	50,000	25,000	
磯子区	2,390,967	214,000	151,967	106,000	41,000	1,860,000	214,000	106,000	41,000	18,000	
金沢区	2,892,511	240,511	214,000	126,000	50,000	2,244,000	240,511	126,000	50,000	18,000	
港北区	5,652,140	484,140	401,000	273,000	89,000	4,365,000	484,140	273,000	89,000	40,000	
緑区	2,552,873	231,873	205,000	123,000	42,000	1,934,000	231,873	123,000	42,000	17,000	
青葉区	5,591,966	512,000	410,966	250,000	122,000	4,236,000	512,000	250,000	122,000	61,000	
都筑区	3,648,000	329,000	281,000	161,000	82,000	2,766,000	329,000	161,000	82,000	29,000	
戸塚区	3,977,572	341,822	299,970	184,000	75,000	3,045,000	341,822	184,000	75,000	32,000	
栄区	1,731,000	115,000	131,000	73,000	30,000	1,367,000	115,000	73,000	30,000	15,000	
泉区	2,132,946	189,000	158,946	105,000	38,000	1,634,000	189,000	105,000	38,000	8,000	
瀬谷区	1,609,000	157,000	103,000	56,000	24,000	1,257,000	157,000	56,000	24,000	12,000	
横浜計 得票率(%)	56,067,200 (3.31)	4,723,330	4,127,670	2,520,000	1,022,000	43,252,000	4,723,330	2,520,000	1,022,000	422,000	
神奈川県計 得票率(%)	133,704,098 (3.26)	11,355,703	9,779,395	5,729,000	2,432,000	103,411,000	11,355,703	5,729,000	2,432,000	997,000	
全国計 得票率(%)	1,768,385,409 (3.33)	1,370,215,000	128,257,022	73,672,871	25,463,000	1,370,215,000	159,433,516	73,672,871	25,463,000	11,344,000	

社会 民主党 票党	社会 民主党 票党	当 1	落 2	落 3	落 4	落 5	落 6	落 7	落 8
2,656,857	1,944,000	632,000	19,000	14,857	22,000	7,000	12,000	3,000	3,000
2,672,000	1,985,000	609,000	20,000	16,000	19,000	6,000	8,000	5,000	4,000
1,123,300	822,000	277,000	6,000	3,300	6,000	6,000	—	3,000	—
1,638,000	1,156,000	440,000	8,000	8,000	8,000	7,000	3,000	7,000	1,000
2,066,000	1,486,000	517,000	13,000	8,000	9,000	10,000	7,000	5,000	1,000
2,713,045	2,012,000	623,000	21,000	20,000	15,000	13,000	5,000	3,045	1,000
2,215,350	1,642,000	538,000	9,000	7,350	5,000	5,000	4,000	5,000	—
3,035,000	2,240,000	733,000	15,000	9,000	12,000	8,000	10,000	3,000	5,000
2,019,545	1,494,000	476,000	14,000	12,545	7,000	8,000	5,000	3,000	—
2,514,333	1,888,000	565,000	20,000	9,333	10,000	13,000	2,000	6,000	1,000
4,120,418	2,967,000	1,033,000	24,000	23,418	25,000	25,000	12,000	5,000	4,000
2,179,000	1,616,000	514,000	12,000	13,000	9,000	6,000	3,000	4,000	2,000
3,957,000	2,742,000	1,115,000	17,000	17,000	19,000	28,000	9,000	4,000	6,000
2,162,000	1,553,000	552,000	10,000	11,000	14,000	12,000	6,000	3,000	1,000
3,181,000	2,413,000	699,000	22,000	17,000	13,000	11,000	5,000	1,000	—
1,546,000	1,128,000	383,000	4,000	12,000	5,000	4,000	6,000	2,000	2,000
1,746,000	1,295,000	413,000	8,000	9,000	7,000	4,000	6,000	3,000	1,000
1,319,000	935,000	339,000	5,000	13,000	7,000	5,000	9,000	5,000	1,000
42,853,848 (2.53)	31,318,000	10,460,000	247,000	223,803	212,000	178,000	112,000	70,045	33,000
103,803,219 (2.53)	76,250,000	24,915,000	650,000	598,971	471,000	392,000	271,000	174,248	81,000
1,258,501,715 (2.37)	963,899,000	216,984,000	17,466,000	13,793,548	10,390,000	6,623,000	22,309,000	2,519,167	4,518,000

当落の別 得票順位 候補者 氏名	N	H	K	N	当	落	落	落	落	落	落	落	落	落
						1	2	3	4	5	6	7	8	9
鶴見区	3,186,329			2,166,000	731,000	101,000	61,967	52,000	50,362	14,000	5,000	5,000	5,000	—
神奈川区	2,878,366			1,931,000	671,000	79,000	66,000	59,000	46,366	9,000	8,000	7,000	7,000	2,000
西区	1,423,000			986,000	324,000	31,000	26,000	30,000	16,000	7,000	—	3,000	3,000	—
中区	1,877,875			1,302,000	426,000	42,875	29,000	40,000	21,000	9,000	3,000	4,000	4,000	1,000
南区	2,241,642			1,508,000	494,000	77,000	53,962	53,000	32,680	12,000	7,000	3,000	3,000	1,000
港南区	2,221,145			1,532,000	449,000	82,741	49,000	47,000	27,547	9,000	15,000	6,857	6,857	3,000
保土ヶ谷区	2,232,875			1,575,000	445,000	61,000	48,875	46,000	35,000	13,000	5,000	3,000	3,000	1,000
旭区	2,401,206			1,677,000	484,000	78,000	58,965	47,000	29,241	9,000	6,000	6,000	6,000	6,000
磯子区	1,827,365			1,281,000	378,000	58,783	39,000	29,000	23,362	6,000	6,000	5,000	5,000	1,000
金沢区	1,970,000			1,378,000	403,000	51,000	33,000	59,000	24,000	12,000	6,000	3,000	3,000	1,000
港北区	3,956,239			2,678,000	935,000	98,852	94,000	58,000	60,367	14,000	7,000	5,000	5,000	6,000
緑区	1,903,000			1,354,000	386,000	62,000	36,000	35,000	21,000	3,000	3,000	2,000	2,000	1,000
青葉区	3,287,873			2,160,000	827,000	97,873	57,000	78,000	39,000	16,000	4,000	8,000	8,000	1,000
都筑区	2,437,827			1,568,000	622,000	86,827	44,000	51,000	39,000	6,000	7,000	12,000	12,000	2,000
戸塚区	2,769,402			1,904,000	623,000	78,795	58,000	51,000	34,607	4,000	7,000	7,000	7,000	2,000
栄区	1,183,564			822,000	241,000	35,250	28,000	26,000	17,314	8,000	3,000	2,000	2,000	1,000
泉区	1,400,000			956,000	297,000	49,000	29,000	41,000	17,000	4,000	5,000	2,000	2,000	—
瀬谷区	1,110,000			763,000	240,000	24,000	23,000	22,000	28,000	6,000	1,000	3,000	3,000	—
横浜 得票率(%)	40,307,728 (2.38)			27,541,000	8,976,000	1,194,966	834,769	824,000	562,106	161,000	98,000	86,857	86,857	29,000
神奈川県 得票率(%)	96,614,323 (2.35)			65,809,000	21,857,000	2,977,276	1,810,640	1,953,000	1,331,666	375,047	243,037	199,457	199,457	58,000
全国 得票率(%)	1,253,872,467 (2.36)			834,995,000	287,714,767	53,351,732	22,426,130	22,595,000	17,947,257	6,564,622	4,555,701	2,905,238	2,905,238	817,000

ご 合 の 計 党	ご 政 党 の 票 党	落	落	落	落	落	落	落	落	落	落	落	落
		1	2	3	4	5	6	7					
433,082	410,082	—	—	—	—	—	—	—	—	—	—	—	—
378,013	362,013	—	—	—	—	—	—	—	—	—	—	—	—
179,000	171,000	—	—	—	—	—	—	—	—	—	—	—	—
205,026	190,026	—	—	—	—	—	—	—	—	—	—	—	—
251,037	241,037	—	—	—	—	—	—	—	—	—	—	—	—
298,000	287,000	—	—	—	—	—	—	—	—	—	—	—	—
217,125	212,125	—	—	—	—	—	—	—	—	—	—	—	—
289,084	279,084	—	—	—	—	—	—	—	—	—	—	—	—
202,000	193,000	—	—	—	—	—	—	—	—	—	—	—	—
233,082	222,082	—	—	—	—	—	—	—	—	—	—	—	—
581,099	561,095	—	—	—	—	—	—	—	—	—	—	—	—
253,000	238,000	—	—	—	—	—	—	—	—	—	—	—	—
390,000	380,000	—	—	—	—	—	—	—	—	—	—	—	—
319,000	308,000	—	—	—	—	—	—	—	—	—	—	—	—
356,000	339,000	—	—	—	—	—	—	—	—	—	—	—	—
135,000	128,000	—	—	—	—	—	—	—	—	—	—	—	—
176,000	166,000	—	—	—	—	—	—	—	—	—	—	—	—
163,000	149,000	—	—	—	—	—	—	—	—	—	—	—	—
5,058,398 (0.30)	4,836,394	—	—	—	—	—	—	—	—	—	—	—	—
12,485,591 (0.30)	11,992,384	—	—	—	—	—	—	—	—	—	—	—	—
193,724,387 (0.37)	184,285,075	—	—	—	—	—	—	—	—	—	—	—	—

当落の別 得票順位 候補者 氏名	落 8 齋藤和彦	落 9 鴨田幸司	落 10 佐藤玲乃	落 11 立花恵理子	維新 政 党 ・ 新 風 票	維新 政 党 ・ 新 風 票	落	
							1	2
鶴見区	—	13,000	7,000	3,000	90,000	111,000	32,000	6,000
神奈川区	—	10,000	3,000	3,000	68,000	86,000	29,000	5,000
西区	—	6,000	—	2,000	45,000	54,000	12,000	—
中区	—	9,000	2,000	4,000	52,000	58,000	14,000	9,000
南区	—	5,000	3,000	2,000	71,000	81,000	26,000	8,000
港南区	—	3,000	2,000	6,000	79,000	97,000	31,000	4,000
保土ヶ谷区	—	2,000	1,000	2,000	56,000	64,000	16,000	5,000
旭区	—	2,000	3,000	5,000	66,000	83,000	25,000	6,000
磯子区	—	2,000	2,000	5,000	58,000	74,000	18,000	8,000
金沢区	—	5,000	4,000	2,000	92,000	98,000	28,000	7,000
港北区	—	12,000	3,000	5,004	117,000	139,000	43,000	4,000
緑区	—	5,000	5,000	5,000	52,000	61,000	32,000	4,000
青葉区	—	3,000	3,000	4,000	82,000	99,000	37,000	7,000
都筑区	—	5,000	1,000	5,000	53,000	65,000	33,000	4,000
戸塚区	—	9,000	4,000	4,000	84,000	101,000	16,000	9,000
栄区	—	2,000	2,000	3,000	31,000	34,000	13,000	—
泉区	—	2,000	3,000	5,000	48,000	56,000	14,000	4,000
瀬谷区	—	5,000	6,000	3,000	37,000	45,000	12,000	4,000
横浜市計 得票率(%)	—	100,000	54,000	68,004	1,181,000	1,406,000 (0.08)	431,000	94,000
神奈川県計 得票率(%)	—	225,000	113,000	155,007	2,784,000	3,281,000 (0.08)	982,000	218,000
全国計 得票率(%)	—	4,133,000	2,176,000	3,130,312	56,949,000	65,107,000 (0.12)	13,563,000	2,391,000

当落の別 得票順位 候補者 氏名	落 1 積量子	幸福 政 党 票	幸福 政 党 票	日本 第 一 党 票	日本 第 一 党 票	新 党 く に も 票	新 党 く に も 票	落	
								1	2
鶴見区	72,000	366,000	366,000	227,000	63,000	179,000	32,000	6,000	
神奈川区	44,000	182,000	182,000	165,000	39,000	174,000	29,000	5,000	
西区	19,000	81,000	81,000	85,000	20,000	76,000	12,000	—	
中区	24,000	127,000	127,000	107,000	19,000	116,000	14,000	9,000	
南区	41,000	173,000	173,000	157,000	26,000	142,000	26,000	8,000	
港南区	49,000	231,000	231,000	145,000	34,000	176,000	31,000	4,000	
保土ヶ谷区	31,000	176,000	176,000	162,000	46,092	162,000	16,000	5,000	
旭区	56,000	217,000	217,000	173,000	53,000	152,000	25,000	6,000	
磯子区	26,000	104,000	104,000	117,000	33,000	110,000	18,000	8,000	
金沢区	41,000	206,000	206,000	138,000	31,000	130,000	28,000	7,000	
港北区	46,000	265,000	265,000	238,000	63,000	261,000	43,000	4,000	
緑区	22,000	159,000	159,000	113,000	32,000	110,000	32,000	4,000	
青葉区	68,000	282,000	282,000	165,000	39,000	167,000	37,000	7,000	
都筑区	32,000	170,000	170,000	138,000	42,000	137,000	33,000	4,000	
戸塚区	37,000	255,000	255,000	184,000	45,000	174,000	16,000	9,000	
栄区	12,000	103,000	103,000	77,000	13,000	73,000	13,000	—	
泉区	15,000	128,000	128,000	107,000	19,000	102,000	14,000	4,000	
瀬谷区	20,000	94,000	94,000	79,000	22,000	73,000	12,000	4,000	
横浜市計 得票率(%)	655,000	3,319,000	3,319,000	2,577,000	639,092	2,514,000	431,000	94,000	
神奈川県計 得票率(%)	1,462,000	8,031,000	8,031,000	6,418,000	1,610,318	5,930,000	982,000	218,000	
全国計 得票率(%)	18,358,000	129,662,000	129,662,000	76,912,000	24,077,505	61,907,000	13,563,000	2,391,000	

当落の別 得票順位 候補者 氏名	落 1 桜井誠	落 2 中村かずひろ	日本 第 一 党 票	日本 第 一 党 票	新 党 く に も 票	新 党 く に も 票	落	
							1	2
鶴見区	8,000	8,000	227,000	63,000	179,000	32,000	6,000	
神奈川区	5,416	5,416	165,000	39,000	174,000	29,000	5,000	
西区	2,000	2,000	85,000	20,000	76,000	12,000	—	
中区	2,000	2,000	107,000	19,000	116,000	14,000	9,000	
南区	7,000	7,000	157,000	26,000	142,000	26,000	8,000	
港南区	6,285	6,285	145,000	34,000	176,000	31,000	4,000	
保土ヶ谷区	5,000	5,000	162,000	46,092	162,000	16,000	5,000	
旭区	7,000	7,000	173,000	53,000	152,000	25,000	6,000	
磯子区	4,000	4,000	117,000	33,000	110,000	18,000	8,000	
金沢区	3,250	3,250	138,000	31,000	130,000	28,000	7,000	
港北区	5,000	5,000	238,000	63,000	261,000	43,000	4,000	
緑区	9,000	9,000	113,000	32,000	110,000	32,000	4,000	
青葉区	6,000	6,000	165,000	39,000	167,000	37,000	7,000	
都筑区	4,000	4,000	138,000	42,000	137,000	33,000	4,000	
戸塚区	6,000	6,000	184,000	45,000	174,000	16,000	9,000	
栄区	7,000	7,000	77,000	13,000	73,000	13,000	—	
泉区	7,000	7,000	107,000	19,000	102,000	14,000	4,000	
瀬谷区	5,000	5,000	79,000	22,000	73,000	12,000	4,000	
横浜市計 得票率(%)	98,951	98,951	2,577,000	639,092	2,514,000	431,000	94,000	
神奈川県計 得票率(%)	259,480	259,480	6,418,000	1,610,318	5,930,000	982,000	218,000	
全国計 得票率(%)	8,056,109	8,056,109	76,912,000	24,077,505	61,907,000	13,563,000	2,391,000	

当落の別 得票順位 候補者 氏名	落 1 積量子	幸福 政 党 票	幸福 政 党 票	日本 第 一 党 票	日本 第 一 党 票	新 党 く に も 票	新 党 く に も 票	落	
								1	2
鶴見区	72,000	366,000	366,000	227,000	63,000	179,000	32,000	6,000	
神奈川区	44,000	182,000	182,000	165,000	39,000	174,000	29,000	5,000	
西区	19,000	81,000	81,000	85,000	20,000	76,000	12,000	—	
中区	24,000	127,000	127,000	107,000	19,000	116,000	14,000	9,000	
南区	41,000	173,000	173,000	157,000	26,000	142,000	26,000	8,000	
港南区	49,000	231,000	231,000	145,000	34,000	176,000	31,000	4,000	
保土ヶ谷区	31,000	176,000	176,000	162,000	46,092	162,000	16,000	5,000	
旭区	56,000	217,000	217,000	173,000	53,000	152,000	25,000	6,000	
磯子区	26,000	104,000	104,000	117,000	33,000	110,000	18,000	8,000	
金沢区	41,000	206,000	206,000	138,000	31,000	130,000	28,000	7,000	
港北区	46,000	265,000	265,000	238,000	63,000	261,000	43,000	4,000	
緑区	22,000	159,000	159,000	113,000	32,000	110,000	32,000	4,000	
青葉区	68,000	282,000	282,000	165,000	39,000	167,000	37,000	7,000	
都筑区	32,000	170,000	170,000	138,000	42,000	137,000	33,000	4,000	
戸塚区	37,000	255,000	255,000	184,000	45,000	174,000	16,000	9,000	
栄区	12,000	103,000	103,000	77,000	13,000	73,000	13,000	—	
泉区	15,000	128,000	128,000	107,000	19,000	102,000	14,000	4,000	
瀬谷区	20,000	94,000	94,000	79,000	22,000	73,000	12,000	4,000	
横浜市計 得票率(%)	655,000	3,319,000	3,319,000	2,577,000	639,092	2,514,000	431,000	94,000	
神奈川県計 得票率(%)	1,462,000	8,031,000	8,031,000	6,418,000	1,610,318	5,930,000	982,000	218,000	
全国計 得票率(%)	18,358,000	129,662,000	129,662,000	76,912,000	24,077,505	61,907,000	13,563,000	2,391,000	

当落の別 得票順位 候補者 氏名	落 8 齋藤和彦	落 9 鴨田幸司	落 10 佐藤玲乃	落 11 立花恵理子	幸福 政 党 票	幸福 政 党 票	日本 第 一 党 票	日本 第 一 党 票	新 党 く に も 票	新 党 く に も 票	落	
											1	2
鶴見区	—	13,000	7,000	3,000	366,000	366,000	227,000	63,000	179,000	32,000	6,000	
神奈川区	—	10,000	3,000	3,000	182,000	182,000	165,000	39,000	174,000	29,000	5,000	
西区	—	6,000	—	2,000	81,000	81,000	85,000	20,000	76,000	12,000	—	
中区	—	9,000	2,000	4,000	127,000	127,000	107,000	19,000	116,000	14,000	9,000	
南区	—	5,000	3,000	2,000	173,000	173,000	157,000	26,000	142,000	26,000	8,000	
港南区	—	3,000	2,000	6,000	231,000	231,000	145,000	34,000	176,000	31,000	4,000	
保土ヶ谷区	—	2,000	1,000	2,000	176,000	176,000	162,000	46,092	162,000	16,000	5,000	
旭区	—	2,000	3,000	5,000	217,000	217,000	173,000	53,000	152,000	25,000	6,000	
磯子区	—	2,000	2,000	5,000	104,000	104,000	117,000	33,000	110,000	18,000	8,000	
金沢区	—	5,000	4,000	2,000	206,000	206,000	138,000	31,000	130,000	28,000	7,000	
港北区	—	12,000	3,000	5,004	265,000	265,000	238,000	63,000	261,000	43,000	4,000	
緑区	—	5,000	5,000	5,000	159,000	159,000	113,000	32,000	110,000	32,000	4,000	
青葉区	—	3,										

(4) 党派別得票数

ア 選挙区

党派別	自由民主党		立憲民主党		日本維新の会		公明党		日本共産党		国民民主党		参政党		NHK党		社会民主党	
	得票数	%	得票数	%	得票数	%	得票数	%	得票数	%	得票数	%	得票数	%	得票数	%	得票数	%
鶴見区	39,798,000	32.96	14,337,000	11.87	16,416,000	13.60	17,654,000	14.62	12,552,000	10.40	8,686,000	7.19	3,708,000	3.07	2,292,000	1.90	1,241,000	1.03
神奈川区	35,347,000	33.41	14,999,000	14.18	15,762,000	14.90	12,486,000	11.80	9,601,000	9.07	7,644,000	7.22	3,249,000	3.07	2,119,000	2.00	1,313,000	1.24
西区	16,951,000	36.32	5,962,000	12.78	6,856,000	14.69	5,028,000	10.77	4,099,000	8.78	3,462,000	7.42	1,460,000	3.13	1,019,000	2.18	523,000	1.12
中区	20,987,000	34.42	8,396,000	13.77	8,909,000	14.61	7,243,000	11.88	5,034,000	8.26	4,100,000	6.72	2,341,000	3.84	1,293,000	2.12	773,000	1.27
南区	27,687,000	33.07	10,573,000	12.63	10,727,000	12.81	13,706,000	16.37	8,264,000	9.87	4,780,000	5.71	2,542,000	3.04	1,779,000	2.12	971,000	1.16
港南区	35,278,000	35.10	14,456,000	14.38	14,026,000	13.95	13,292,000	13.22	9,098,000	9.05	5,811,000	5.78	2,870,000	2.86	1,542,000	1.53	1,230,000	1.22
保土ヶ谷区	27,487,000	29.97	13,860,000	15.11	13,015,000	14.19	15,804,000	17.23	8,101,000	8.83	5,665,000	6.18	2,549,000	2.78	1,658,000	1.81	994,000	1.08
旭区	33,225,000	30.10	18,038,000	16.34	15,418,000	13.97	18,200,000	16.49	9,390,000	8.51	6,612,000	5.99	2,994,000	2.71	1,908,000	1.73	1,457,000	1.32
磯子区	23,775,000	32.45	11,643,000	15.89	9,963,000	13.60	11,600,000	14.36	6,057,000	8.27	4,673,000	5.92	2,507,000	2.92	1,399,000	1.62	1,064,000	1.18
金沢区	31,699,000	34.15	14,747,000	15.89	13,344,000	14.38	11,600,000	12.50	8,086,000	8.71	5,491,000	5.92	2,507,000	2.70	1,507,000	1.62	1,064,000	1.15
港北区	54,108,000	33.23	26,655,000	16.37	23,731,000	14.57	16,766,000	10.30	14,208,000	8.73	12,233,000	7.51	4,965,000	3.05	2,823,000	1.73	1,888,000	1.16
緑区	25,450,000	31.40	12,937,000	15.96	12,926,000	15.95	10,659,000	13.15	6,861,000	8.47	4,955,000	6.11	2,351,000	2.90	1,509,000	1.86	1,028,000	1.27
青葉区	50,320,000	33.86	26,581,000	17.89	25,464,000	17.14	12,104,000	8.15	11,085,000	7.46	10,265,000	6.91	4,730,000	3.18	2,334,000	1.57	1,770,000	1.19
都筑区	33,137,000	34.36	15,770,000	16.35	15,748,000	16.33	9,409,000	9.76	6,265,000	6.50	6,849,000	7.10	3,192,000	3.31	1,743,000	1.81	1,148,000	1.19
戸塚区	44,361,000	34.37	19,069,000	14.78	19,203,000	14.88	15,104,000	11.70	11,085,000	8.59	9,507,000	7.37	3,502,000	2.71	1,996,000	1.55	1,682,000	1.30
栄区	25,072,000	42.42	9,496,000	16.07	6,879,000	11.64	5,592,000	9.46	4,712,000	7.97	2,944,000	4.98	1,479,000	2.50	816,000	1.38	592,000	1.00
泉区	23,334,000	33.55	10,889,000	15.66	10,198,000	14.66	9,279,000	13.34	5,983,000	8.60	4,272,000	6.14	1,898,000	2.73	1,078,000	1.55	845,000	1.21
瀬谷区	16,609,000	31.62	7,859,000	14.96	7,337,000	13.97	8,646,000	16.46	4,449,000	8.47	3,030,000	5.77	1,483,000	2.82	830,000	1.58	678,000	1.29
横浜市計	564,625,000	33.49	256,267,000	15.20	245,922,000	14.59	213,092,000	12.64	144,925,000	8.60	110,979,000	6.58	49,961,000	2.96	29,645,000	1.76	20,065,000	1.19
神奈川県計	1,351,897,000	33.05	604,319,000	14.77	605,248,000	14.80	547,028,000	13.37	354,456,000	8.67	253,234,000	6.19	120,471,000	2.95	74,936,000	1.83	49,787,000	1.22

党派別	新党くにもり		維新政党・新風		共和党		幸福実現党		女性天皇と共に明るい日本を実現する会		日本第一党		無所属		計	
	得票数	%	得票数	%	得票数	%	得票数	%	得票数	%	得票数	%	得票数	%	得票数	%
鶴見区	596,000	0.49	510,000	0.42	356,000	0.29	571,000	0.47	275,000	0.23	249,385	0.21	1,502,414	1.24	120,743,999	100.00
神奈川区	607,000	0.57	352,000	0.33	322,000	0.30	288,000	0.27	227,000	0.21	213,347	0.20	1,279,652	1.21	106,808,999	100.00
西区	277,000	0.59	170,000	0.36	110,000	0.24	114,000	0.24	129,000	0.28	88,000	0.19	417,000	0.89	46,665,000	100.00
南区	493,000	0.81	208,000	0.34	177,000	0.29	142,000	0.23	167,000	0.27	131,797	0.22	582,242	0.95	60,976,999	100.00
港南区	547,000	0.65	493,000	0.59	234,000	0.28	262,000	0.31	225,000	0.27	201,461	0.24	733,538	0.88	83,724,999	100.00
保土ヶ谷区	620,000	0.62	491,000	0.49	328,000	0.33	290,000	0.29	233,000	0.23	190,396	0.19	756,603	0.75	100,511,999	100.00
旭区	495,000	0.54	372,000	0.41	225,000	0.25	219,000	0.24	205,000	0.22	192,000	0.21	861,000	0.94	91,702,000	100.00
磯子区	409,000	0.56	468,000	0.64	234,000	0.32	171,000	0.23	173,000	0.24	161,386	0.22	608,163	0.83	73,263,999	100.00
金沢区	484,000	0.52	541,000	0.58	250,000	0.27	290,000	0.31	233,000	0.25	159,000	0.17	825,000	0.89	92,827,000	100.00
港北区	868,000	0.53	878,000	0.54	938,000	0.58	349,000	0.21	436,000	0.27	293,380	0.18	1,638,619	1.04	162,837,999	100.00
緑区	423,000	0.52	321,000	0.40	276,000	0.34	233,000	0.29	199,000	0.25	136,678	0.17	781,321	0.96	81,045,999	100.00
青葉区	768,000	0.52	389,000	0.26	425,000	0.29	386,000	0.26	367,000	0.25	246,000	0.17	1,375,000	0.93	148,604,000	100.00
都筑区	513,000	0.53	434,000	0.45	621,000	0.64	231,000	0.24	227,000	0.24	164,297	0.17	996,702	1.03	96,447,999	100.00
戸塚区	604,000	0.47	403,000	0.31	383,000	0.30	344,000	0.27	290,000	0.22	269,386	0.21	1,248,663	0.97	129,050,999	100.00
栄区	261,000	0.44	248,000	0.42	155,000	0.26	121,000	0.20	112,000	0.19	82,000	0.14	541,000	0.92	59,102,000	100.00
泉区	318,000	0.46	218,000	0.31	160,000	0.23	183,000	0.26	142,000	0.20	115,623	0.17	640,376	0.92	69,552,999	100.00
瀬谷区	296,000	0.56	213,000	0.41	170,000	0.32	142,000	0.27	110,000	0.21	109,000	0.21	567,000	1.08	52,528,000	100.00
横浜市計	9,061,000	0.54	7,317,000	0.43	5,679,000	0.34	4,627,000	0.27	3,985,000	0.24	3,237,019	0.19	16,403,969	0.97	1,685,790,989	100.00
神奈川県計	22,043,000	0.54	19,867,000	0.49	13,904,000	0.34	11,073,000	0.27	10,268,000	0.25	8,099,328	0.20	43,544,644	1.06	4,090,174,972	100.00

※ 得票率については、候補者ごとに端数処理を行っているため、合計が100とならない場合がある。  
 ※ 得票順位については、横浜市における得票数によるものである。



イ 比例代表

政党等 区別	自由民主党		日本維新の会		立憲民主党		公明党		日本共産党		国民民主党		れいわ新選組		参政党		社会民主党	
	得票数	%	得票数	%	得票数	%	得票数	%	得票数	%	得票数	%	得票数	%	得票数	%	得票数	%
鶴見区	39,176,856	32.28	19,383,365	15.97	13,018,212	10.73	14,022,837	11.55	10,308,72	8.49	8,760,858	7.22	5,428,730	4.47	3,940,879	3.25	2,656,857	2.19
神奈川区	34,845,400	32.73	17,477,817	16.42	13,077,464	12.29	9,901,813	9.30	7,863,084	7.39	8,131,682	7.64	4,982,200	4.68	3,511,865	3.30	2,672,000	2.51
西区	16,319,919	34.86	7,702,699	16.46	5,373,963	11.48	4,014,000	8.58	3,002,093	6.41	3,002,093	6.41	2,175,401	4.65	1,687,000	3.60	1,123,300	2.40
中区	20,171,101	32.96	10,212,131	16.69	7,178,060	11.73	5,073,077	9.32	4,023,25	6.57	3,928,841	6.42	3,186,737	5.21	2,597,000	4.24	1,638,000	2.68
南区	28,024,137	34.00	12,315,109	14.60	9,615,911	11.40	10,439,319	12.38	6,784,95	8.04	5,115,164	6.06	4,016,268	4.76	2,831,447	3.36	2,056,000	2.44
保土ヶ谷区	28,274,151	30.70	14,552,060	15.80	12,646,296	13.70	11,985,076	13.01	6,653,014	7.22	5,898,542	6.40	3,879,419	4.21	2,874,000	3.12	2,215,350	2.41
旭区	33,911,861	30.47	17,495,527	15.72	16,583,862	14.90	14,300,588	12.90	8,309,013	7.46	6,514,623	5.85	4,332,943	4.92	3,247,943	2.92	3,035,000	2.73
磯子区	23,739,723	32.21	11,641,362	15.79	10,370,090	14.07	7,986,417	10.84	5,124,382	6.95	4,748,074	6.44	3,160,246	4.29	2,390,867	3.24	2,019,545	2.74
磯金区	30,348,563	32.58	15,355,514	16.48	13,594,767	14.59	9,144,000	9.82	6,828,102	7.33	5,881,231	6.31	3,707,777	3.98	2,892,311	3.11	2,514,333	2.70
港南区	53,957,283	32.95	27,393,096	16.73	22,584,166	16.73	12,285,812	7.50	11,451,347	6.99	13,052,803	9.77	7,667,892	4.68	5,652,873	3.45	4,120,418	2.52
緑区	25,636,186	31.46	13,323,134	16.35	11,811,820	14.49	8,573,000	10.52	5,619,000	6.90	5,517,317	6.77	3,581,661	4.40	2,552,873	3.13	2,179,000	2.67
青葉区	49,876,618	33.38	26,595,999	17.80	23,127,274	15.48	9,130,011	6.11	9,267,177	6.20	10,411,691	6.97	6,932,362	4.64	5,591,866	3.74	3,957,000	2.65
都筑区	32,826,696	32.77	17,485,999	18.03	13,440,440	13.86	7,346,000	7.57	5,182,172	5.34	7,219,559	7.44	4,287,363	4.42	3,648,000	3.76	2,162,000	2.23
戸塚区	42,073,859	32.49	21,962,279	16.96	17,691,897	13.66	12,132,322	9.37	9,720,392	7.51	9,499,412	7.34	5,311,185	4.10	3,977,572	3.07	3,181,000	2.46
泉区	20,405,461	34.66	9,418,999	16.00	9,196,392	15.62	4,866,211	8.27	4,148,964	7.05	3,520,727	5.98	2,394,363	4.07	1,731,000	2.94	1,546,000	2.53
瀬谷区	16,500,888	31.25	8,042,999	15.23	7,374,077	13.97	7,035,000	13.32	3,752,000	7.11	3,206,902	6.07	2,334,111	4.42	1,609,000	3.05	1,319,000	2.50
横浜市計	553,306,154	32.66	277,293,399	16.37	230,079,945	13.58	166,855,065	9.85	120,819,917	7.13	115,688,799	6.83	74,080,190	4.37	56,067,300	3.31	42,853,948	2.53
神奈川県計	1,356,430,810	33.06	646,922,707	15.77	541,279,042	13.19	430,355,885	10.49	296,132,889	7.22	270,584,817	6.60	186,016,844	4.53	133,704,988	3.26	103,803,219	2.53
全国計	18,256,245,412	34.43	7,845,995,332	14.80	6,771,945,011	12.77	6,181,431,337	11.66	3,618,342,782	6.82	3,159,625,880	5.96	2,319,156,016	4.37	1,768,385,409	3.33	1,258,501,715	2.37
当選者数	18		8		7		6		3		3		2		1		1	
名簿登録者数	33(2)		26		20		17		25		9		9(1)		5		8	

政党等 区別	NHK党		ごまのうの党		幸福実現党		日本第一党		新党くにもり		維新政党・新風		計					
	得票数	%	得票数	%	得票数	%	得票数	%	得票数	%	得票数	%	得票数	%				
鶴見区	3,186,259	2.63	433,032	0.36	438,000	0.36	298,000	0.25	217,000	0.18	111,000	0.09	121,379,867	100.00				
神奈川区	2,878,386	2.70	378,013	0.36	226,000	0.21	209,416	0.20	208,000	0.20	86,000	0.08	106,448,990	100.00				
西区	1,423,000	3.04	179,000	0.38	100,000	0.21	107,000	0.23	88,000	0.19	54,000	0.12	46,809,995	100.00				
中区	1,877,375	3.07	205,026	0.34	151,000	0.25	128,000	0.21	139,000	0.23	58,000	0.09	61,196,993	100.00				
南区	2,241,642	2.66	251,037	0.30	214,000	0.25	190,000	0.23	176,000	0.21	81,000	0.10	84,351,989	100.00				
港南区	2,221,145	2.20	298,000	0.29	280,000	0.28	185,285	0.18	211,000	0.21	97,000	0.10	101,029,867	100.00				
保土ヶ谷区	2,232,575	2.42	217,125	0.24	207,000	0.22	213,92	0.23	183,000	0.20	64,000	0.07	92,094,990	100.00				
旭区	2,401,206	2.16	289,034	0.26	273,000	0.25	233,000	0.21	183,000	0.16	83,000	0.07	111,313,989	100.00				
磯子区	1,827,365	2.48	202,000	0.27	130,000	0.18	154,000	0.21	136,000	0.18	74,000	0.10	73,703,991	100.00				
磯金区	1,970,000	2.11	233,032	0.25	247,000	0.27	172,500	0.18	165,000	0.18	98,000	0.11	93,151,990	100.00				
港南区	3,956,239	2.42	581,099	0.35	311,000	0.19	306,000	0.19	308,000	0.19	139,000	0.08	163,765,985	100.00				
緑区	1,903,000	2.34	253,000	0.31	181,000	0.22	154,000	0.19	146,000	0.18	61,000	0.07	81,491,991	100.00				
青葉区	3,287,873	2.20	390,000	0.26	350,000	0.23	210,000	0.14	211,000	0.14	99,000	0.07	149,437,991	100.00				
都筑区	2,437,527	2.51	319,000	0.33	202,000	0.21	184,000	0.19	174,000	0.18	65,000	0.07	96,979,996	100.00				
戸塚区	2,769,102	2.14	356,000	0.27	292,000	0.23	235,000	0.18	199,000	0.15	101,000	0.08	129,501,990	100.00				
泉区	1,183,564	2.01	135,000	0.23	115,000	0.20	97,000	0.16	86,000	0.15	34,000	0.06	58,878,991	100.00				
瀬谷区	1,400,000	2.01	176,000	0.25	143,000	0.20	133,000	0.19	120,000	0.17	56,000	0.08	69,801,994	100.00				
瀬谷区	1,110,000	2.10	163,000	0.31	114,000	0.22	106,000	0.20	89,000	0.17	45,000	0.09	52,800,997	100.00				
横浜市計	40,307,728	2.38	5,058,398	0.30	3,974,000	0.23	3,315,043	0.20	3,039,000	0.18	1,406,000	0.08	1,694,142,836	100.00				
神奈川県計	96,614,233	2.35	12,485,591	0.30	9,493,000	0.23	8,287,798	0.20	7,130,300	0.17	3,281,000	0.08	4,102,521,882	100.00				
全国計	1,253,872,467	2.36	193,724,387	0.37	148,020,000	0.28	109,045,614	0.21	77,861,000	0.15	65,107,000	0.12	53,027,260,002	100.00				
当選者数	1		0		0		0		0		0		2		1		178	
名簿登録者数	9		11(8)		1		2		2		1		50		5		8	

※ 得票率については、政党等ごとに端数処理を行っているため、合計が100とならない場合がある。

※ 得票順位については、横浜市における得票数によるものである。

※ ( ) は特定枠名簿登録者数

## 5 法定選挙運動費用支出制限額（選挙区）

（候補者1人につき選挙運動のために支出できる費用の限度額）

59,250,000円

## 6 選挙公営

(1) 個人演説会公営施設使用状況

ア 選挙区

区 別	学 校		公 会 堂		指 定 施 設		計	
	昼 間	夜 間	昼 間	夜 間	昼 間	夜 間	昼 間	夜 間
鶴 見 区	—	—	—	—	—	—	—	—
神 奈 川 区	—	—	—	—	—	—	—	—
西 区	—	—	—	—	—	—	—	—
中 区	—	—	—	1	—	—	—	1
南 区	—	—	—	—	—	—	—	—
港 南 区	—	—	—	—	—	—	—	—
保 土 ヶ 谷 区	—	—	—	—	—	—	—	—
旭 区	—	—	—	2	—	—	—	2
磯 子 区	—	—	—	—	—	—	—	—
金 沢 区	—	—	—	—	—	—	—	—
港 北 区	—	—	—	—	—	—	—	—
緑 区	—	—	—	—	—	1	—	1
青 葉 区	—	—	—	—	—	—	—	—
都 筑 区	—	—	—	—	—	—	—	—
戸 塚 区	—	—	—	—	—	—	—	—
栄 区	—	—	—	—	—	—	—	—
泉 区	—	—	—	—	—	—	—	—
瀬 谷 区	—	—	—	—	—	—	—	—
横 浜 市 計	—	—	—	3	—	1	—	4

## イ 比例代表

区 分 区 別	学 校		公 会 堂		指 定 施 設		計	
	昼 間	夜 間	昼 間	夜 間	昼 間	夜 間	昼 間	夜 間
鶴 見 区	—	—	—	—	—	—	—	—
神 奈 川 区	—	—	—	—	—	—	—	—
西 区	—	—	—	1	—	—	—	1
中 区	—	—	—	—	—	—	—	—
南 区	—	—	—	—	—	—	—	—
港 南 区	—	—	—	—	—	—	—	—
保 土 ヶ 谷 区	—	—	—	—	—	—	—	—
旭 区	—	—	—	—	—	—	—	—
磯 子 区	—	—	—	—	—	—	—	—
金 沢 区	—	—	—	—	—	—	—	—
港 北 区	—	—	—	—	—	—	—	—
緑 区	—	—	—	—	—	—	—	—
青 葉 区	—	—	—	—	—	—	—	—
都 筑 区	—	—	—	—	—	—	—	—
戸 塚 区	—	—	—	—	—	—	—	—
栄 区	—	—	—	—	—	—	—	—
泉 区	—	—	—	—	—	—	—	—
瀬 谷 区	—	—	—	—	—	—	—	—
横 浜 市 計	—	—	—	1	—	—	—	1

## (2) 公営ポスター掲示場設置状況

区 分 区 別	5か所設置		6か所設置		7か所設置		8か所設置		9か所設置		計	
	投票 区数	掲示 場数	投票 区数	掲示 場数	投票 区数	掲示 場数	投票 区数	掲示 場数	投票 区数	掲示 場数	投票 区数	掲示 場数
鶴 見 区	—	—	—	—	19	133	25	200	—	—	44	333
神 奈 川 区	—	—	—	—	27	189	13	104	2	18	42	311
西 区	1	5	—	—	14	98	7	56	—	—	22	159
中 区	—	—	—	—	20	140	9	72	—	—	29	212
南 区	—	—	—	—	16	112	14	112	2	18	32	242
港 南 区	—	—	—	—	25	175	15	120	—	—	40	295
保 土 ヶ 谷 区	1	5	—	—	23	161	17	136	—	—	41	302
旭 区	—	—	—	—	24	168	19	152	—	—	43	320
磯 子 区	—	—	—	—	28	196	8	64	—	—	36	260
金 沢 区	—	—	—	—	21	147	15	120	—	—	36	267
港 北 区	—	—	—	—	13	91	23	184	8	72	44	347
緑 区	—	—	—	—	10	70	12	96	3	27	25	193
青 葉 区	—	—	—	—	9	63	31	248	2	18	42	329
都 筑 区	—	—	—	—	12	84	18	144	1	9	31	237
戸 塚 区	—	—	—	—	11	77	31	248	—	—	42	325
栄 区	—	—	—	—	24	168	4	32	—	—	28	200
泉 区	—	—	—	—	18	126	10	80	—	—	28	206
瀬 谷 区	—	—	—	—	19	133	6	48	—	—	25	181
横 浜 市 計	2	10	—	—	333	2,331	277	2,216	18	162	630	4,719

※ 掲示区画数は25、三段式（ただし、啓発部分区画を除いた数である）

## 7 啓 発 活 動

実施項目		数量	内 容	期 間	
幕・ポスター類	横断幕・懸垂幕	18枚	区庁舎に横断幕・懸垂幕を設置	6月22日から7月10日	
	ポスターの掲出	約2万5,000枚	自治会町内会掲示板、市・区庁舎等公共機関、郵便局、市営地下鉄駅等に掲出(県選管が作成したポスターを活用)	6月22日から7月10日	
	公営ポスター掲示場を利用した啓発	4,719箇所	選挙運動用ポスター掲示場を利用し、投票日、投票時間の案内を表示	6月20日から7月10日	
交通広告	鉄道車内広告	1路線	市営地下鉄ブルーライン車内LCDで啓発を実施	6月22日から7月10日	
	バス車内広告	市営バス全営業所	市営バス(小型車を除く全車両)車内にポスターを掲出して啓発を実施	6月22日から7月10日	
	バス停広告	市営バス停留所153箇所	市営バスのバス接近表示機(情報装置)で啓発を実施	6月22日から7月10日	
移動広告	ゴミ収集車	約700台	収集車巡回中に、投票日・期日前投票制度を周知、投票参加の呼びかけを放送	6月22日から7月10日	
	公用車	約100台	区の公用車等を活用して、投票日・期日前投票制度を周知、投票参加の呼びかけを放送	6月22日から7月10日	
世帯啓発	広報よこはま市・区版	約157万部	広報の市版・区版の紙面を活用した選挙周知	6月号	
	「投票のご案内」同封啓発チラシ	約180万部	「投票のご案内」に啓発チラシを同封	6月22日	
放送等	市広報番組	2回	広報課所管のテレビ番組で投票日等の周知を実施(tvkハマナビ)	7月2日、7月9日	
		1回	広報課所管のラジオ番組(FMヨコハマ)で投票日等の周知を実施(ヨコハマ・マイチョイス)	7月3日	
	区庁舎等	随時	区庁舎等で、投票日・期日前投票制度を周知、投票参加の呼びかけを放送	6月22日から7月10日	
	文字放送	19日間	tvkデータ放送横浜市情報での広報	6月22日から7月10日	
	電光掲示板等	随時	区戸籍課窓口・市庁舎デジタルサイネージ等で投票日・期日前投票制度を周知	6月22日から7月10日	
大学・高校等啓発	高校・特別支援学校での啓発ポスターを掲出	市内大学・高校・特別支援学校	投票参加を呼びかけるポスターを掲出(県選管が作成したポスターを活用)	6月22日から7月10日	
	大学のホームページへのPRバナー掲載	市内協力大学	大学が管理するホームページに啓発広告を掲載	6月22日から7月10日	
	若者選挙啓発団体と連携した啓発	随時	横浜市若者選挙啓発団体「イコットプロジェクト」と連携し、若年層向けの啓発活動(SNS、街頭啓発)を実施	随 時	
WEB・SNS	選挙案内ページの作成	随時	投票日や期日前投票を周知するページを作成	6月中旬から7月10日	
	SmartNews(スマートニュース)	随時	ニュースアプリSmartNews(スマートニュース)「横浜市チャンネル」において投票参加を呼びかけ	6月22日から7月10日	
	WEB広告	約3,000万回	各サイトにWEB広告を掲出し、投票日等を周知	6月22日から7月10日	
	本市メールマガジンによる情報提供(市民局)	1回	市民局が運用しているメールマガジンにて、投票日等を情報発信	7月1日	
	LINE	約57万人	LINE(横浜市公式アカウント)にて投票参加の呼びかけを発信	6月24日、7月10日	
	X(旧Twitter)	随時	X(旧Twitter)(市選管、区役所、イコットプロジェクト)にて投票参加の呼びかけを発信	随 時	
街頭啓発	「ザ・イコット」	18区	各区地域などを単位として数人のグループを編成し、区内の主要繁華街、駅頭などでの啓発や地域の会合等での投票参加の呼び掛け等を実施	6月22日から7月10日	
啓発物品・資材	ポケットティッシュ	約20万個	各区街頭啓発等での投票参加の呼びかけに活用	6月22日から7月10日	
	プラカード	約50本			
	既製の活用	卓上人形	約230個	区役所、地区センターなど市民利用施設の窓口に設置	随 時
		イコットぬいぐるみ(着ぐるみ)	20体	市2体及び各区に1体	
		イコットパンチング人形	22体	市及び各区に1～2体	

## Ⅱ 統一地方選挙（令和5年4月9日執行）

### 1 経緯

令和4年11月11日 地方公共団体の議会の議員及び長の選挙期日等の臨時特例に関する法律成立

令和4年11月18日 同法公布、施行 同法施行令公布、施行  
任期満了日 市議 令和5年4月29日  
県議 令和5年4月29日  
知事 令和5年4月22日

### 2 任期等の調べ

選挙の種類	任期	任期の開始	任期の満了	定数	候補者数
横浜市議会議員一般選挙	4年	令和5年4月30日	令和9年4月29日	86人	138人
神奈川県議会議員一般選挙	4年	令和5年4月30日	令和9年4月29日	105人 〔横浜市計 41人〕	162人 〔横浜市計 69人〕
神奈川県知事選挙	4年	令和5年4月23日	令和9年4月22日	1人	4人

### 3 選挙人名簿の登録（選挙時）

- (1) 横浜市議会議員一般選挙、神奈川県議会議員一般選挙

基準日 令和5年3月30日（選挙人の年齢については、選挙の期日）

登録日 令和5年3月30日

- (2) 神奈川県知事選挙

基準日 令和5年3月22日（選挙人の年齢については、選挙の期日）

登録日 令和5年3月22日

### 4 選挙期日の告示日

横浜市議会議員一般選挙 令和5年3月31日

神奈川県議会議員一般選挙 令和5年3月31日

（西区、南区及び緑区は無投票）

神奈川県知事選挙 令和5年3月23日



## 〈目 次〉

1	候 補 者	
(1)	候補者一覧	
ア	横浜市議会議員一般選挙	89
イ	神奈川県議会議員一般選挙	98
ウ	神奈川県知事選挙	103
(2)	党派別候補者数	
ア	横浜市議会議員一般選挙	104
イ	神奈川県議会議員一般選挙	105
(3)	職業別候補者数	
ア	横浜市議会議員一般選挙	106
イ	神奈川県議会議員一般選挙	106
(4)	年齢別候補者数	
ア	横浜市議会議員一般選挙	107
イ	神奈川県議会議員一般選挙	107
2	投票区の状況	
(1)	投票区の区域	108
(2)	投票区別投票率等に関する調（横浜市議会議員一般選挙）	127
(3)	投票所の施設	
ア	期日前投票所	141
イ	投票所（横浜市議会議員一般選挙）	142
(4)	当日有権者段階別投票区数（横浜市議会議員一般選挙）	142
3	投 票	
(1)	投票に関する調	
ア	横浜市議会議員一般選挙	143
イ	神奈川県議会議員一般選挙	143
ウ	神奈川県知事選挙	144
(2)	期日前投票	
ア	横浜市議会議員一般選挙	145
イ	神奈川県議会議員一般選挙	146
ウ	神奈川県知事選挙	147
(3)	不在者投票	
ア	横浜市議会議員一般選挙	148
イ	神奈川県議会議員一般選挙	148
ウ	神奈川県知事選挙	149
(4)	点字投票、代理投票	149

(5) 時間別投票状況（横浜市議会議員一般選挙）	150
(6) 年齢別投票者数に関する調（横浜市議会議員一般選挙）	
ア 調査対象者の年齢別割合に関する調	151
イ 年齢別投票率等に関する調	152
(7) 政令指定都市の投票状況（市議会議員一般選挙）	157
4 開 票	
(1) 開票所の状況	158
(2) 有効投票と無効投票	
ア 横浜市議会議員一般選挙	159
イ 神奈川県議会議員一般選挙	160
ウ 神奈川県知事選挙	161
(3) 候補者別得票数	
ア 横浜市議会議員一般選挙	162
イ 神奈川県議会議員一般選挙	167
ウ 神奈川県知事選挙	171
(4) 党派別得票数	
ア 横浜市議会議員一般選挙	172
イ 神奈川県議会議員一般選挙	173
(5) 党派別当選人数	
ア 横浜市議会議員一般選挙	174
イ 神奈川県議会議員一般選挙	175
5 法定選挙運動費用支出制限額	176
6 選挙公営	
(1) 個人演説会公営施設使用状況	
ア 横浜市議会議員一般選挙	176
イ 神奈川県議会議員一般選挙	177
ウ 神奈川県知事選挙	177
(2) 公営ポスター掲示場設置状況	178
(3) 公費負担の状況（横浜市議会議員一般選挙）	178
ア 選挙運動用自動車使用	
イ 選挙運動用ポスター作成	
ウ 選挙運動用ビラ作成	
7 政治活動（横浜市議会議員一般選挙）	179
8 啓発活動	180



# 1 候 補 者

## (1) 候 補 者 一 覧

### ア 横 浜 市 議 会 議 員 一 般 選 挙

#### (ア) 鶴見区

届出 受理 番号	届 出 年月日	届出 の別	ふ り が な 候 補 者 の 氏 名	住 所	年 齢	党 派	職 業	新現 元別	当落 の別
1	令和5年 3月31日	本人 届出	ありむら 有村 としひこ	神奈川県横浜市鶴見区	満53歳	立 憲 民 主 党	横浜市会議員	現	落
2	令和5年 3月31日	本人 届出	お ぎ き ふとし 尾 崎 太	神奈川県横浜市鶴見区	満57歳	公 明 党	市 会 議 員	現	当
3	令和5年 3月31日	本人 届出	わたなべ ただのり わたなべ 忠則	神奈川県横浜市鶴見区	満58歳	自 由 民 主 党	会 社 役 員	現	当
4	令和5年 3月31日	本人 届出	あずま 東 みちよ	神奈川県横浜市鶴見区	満57歳	自 由 民 主 党	横浜市会議員	現	当
5	令和5年 3月31日	本人 届出	やまだ 山田 かずまさ	神奈川県横浜市鶴見区	満46歳	自 由 民 主 党	横浜市会議員	現	当
6	令和5年 3月31日	本人 届出	かしわ ばら 柏 原 すぐる	神奈川県横浜市鶴見区	満37歳	日 本 維 新 の 会	会 社 員	新	当
7	令和5年 3月31日	本人 届出	あ だ ち ひでき 足 立 ひでき	神奈川県横浜市西区	満52歳	国 民 民 主 党	作 曲 家	元	落
8	令和5年 3月31日	本人 届出	あおしま 青島 まさはる	神奈川県横浜市鶴見区	満67歳	無 所 属	無 職	新	落
9	令和5年 3月31日	本人 届出	ふるや 古谷 やすひこ	神奈川県横浜市鶴見区	満51歳	日 本 共 産 党	市 会 議 員	現	当
10	令和5年 3月31日	本人 届出	いの うえ さくら 井 上 さくら	神奈川県横浜市鶴見区	満58歳	無 所 属	横浜市会議員	現	当

## (イ) 神奈川区

届出 受理 番号	届出 年月日	届出 の別	ふ り が な 候 補 者 の 氏 名	住 所	年 齢	党 派	職 業	新現 元別	当落 の別
1	令和5年 3月31日	本人 届出	みずしま じゅんじ 順二	神奈川県横浜市神奈川区	満39歳	無 所 属	無 職	新	落
2	令和5年 3月31日	本人 届出	なかやま 中山 だいすけ	神奈川県横浜市神奈川区	満47歳	立 憲 民 主 党	横浜市会議員	現	当
3	令和5年 3月31日	本人 届出	たけうち 竹内 やすひろ	神奈川県横浜市神奈川区	満62歳	公 明 党	横浜市議会議員	現	当
4	令和5年 3月31日	本人 届出	う さ み 宇佐美 さやか	神奈川県横浜市神奈川区	満45歳	日 本 共 産 党	横浜市会議員	現	当
5	令和5年 3月31日	本人 届出	ふじしろ てつお 哲夫	神奈川県横浜市神奈川区	満43歳	自 由 民 主 党	横浜市会議員	現	当
6	令和5年 3月31日	本人 届出	た な か しん いち 田 中 紳 一	神奈川県横浜市保土ヶ谷区	満59歳	日 本 維 新 の 会	無 職	元	当
7	令和5年 3月31日	本人 届出	ふじ むら あきこ 藤 村 あきこ	神奈川県横浜市神奈川区	満49歳	無 所 属	放 送 作 家	新	落
8	令和5年 3月31日	本人 届出	みやぎ す えん みやぎ 素 延	神奈川県横浜市神奈川区	満45歳	国 民 民 主 党	子育て支援拡充を 目指す会 副代表	新	落
9	令和5年 3月31日	本人 届出	こまつ 小松 のりあき	神奈川県横浜市神奈川区	満66歳	自 由 民 主 党	横浜市会議員	現	当

## (ウ) 西区

届出 受理 番号	届出 年月日	届出 の別	ふ り が な 候 補 者 の 氏 名	住 所	年 齢	党 派	職 業	新現 元別	当落 の別
1	令和5年 3月31日	本人 届出	あさ だ ゆうご 浅 田 ゆうご	神奈川県横浜市西区	満40歳	無 所 属	政治団体代表	新	落
2	令和5年 3月31日	本人 届出	おぎわら たかひろ おぎわら 隆宏	神奈川県横浜市西区	満53歳	立 憲 民 主 党	横浜市会議員	現	当
3	令和5年 3月31日	本人 届出	しみず とみ お しみず 富 雄	神奈川県横浜市西区	満67歳	自 由 民 主 党	横浜市会議員	現	当

## (エ) 中区

届出 受理 番号	届出 年月日	届出 の別	ふ り が な 候 補 者 の 氏 名	住 所	年 齢	党 派	職 業	新現 元別	当落 の別
1	令和5年 3月31日	本人 届出	まつ もと けん 松 本 研	神奈川県横浜市中区	満71歳	自 由 民 主 党	横浜市会議員	現	当
2	令和5年 3月31日	本人 届出	いなみ としのすけ いなみ 俊之助	神奈川県横浜市中区	満52歳	自 由 民 主 党	横浜市会議員	現	当
3	令和5年 3月31日	本人 届出	こ みや のぶ よし 小 宮 信 良	神奈川県横浜市中区	満28歳	日 本 維 新 の 会	自 営 業	新	落
4	令和5年 3月31日	本人 届出	ふく しま なお こ 福 島 直 子	神奈川県横浜市中区	満66歳	公 明 党	横浜市議会議員	現	当
5	令和5年 3月31日	本人 届出	もり 森 ひでお	神奈川県横浜市港南区	満51歳	社 会 民 主 党	看 護 師	新	落
6	令和5年 3月31日	本人 届出	さくま まもる さくま 衛	神奈川県横浜市中区	満47歳	立 憲 民 主 党	横浜市会議員	現	落

## (オ) 南区

届出 受理 番号	届 出 年月日	届出 の別	ふ り が な 候 補 者 の 氏 名	住 所	年 齢	党 派	職 業	新現 元別	当落 の別
1	令和5年 3月31日	本人 届出	たかだ 高田 しゅうへい	神奈川県横浜市南区	満34歳	立 憲 民 主 党	横浜市教職員組合 職 員	新	当
2	令和5年 3月31日	本人 届出	あらき ゆみこ 由美子	神奈川県横浜市南区	満63歳	日 本 共 産 党	市 会 議 員	現	落
3	令和5年 3月31日	本人 届出	しぶ 谷 たけし	神奈川県横浜市南区	満64歳	自 由 民 主 党	横浜市議員	現	当
4	令和5年 3月31日	本人 届出	にっ 仁田 まさとし	神奈川県横浜市南区	満66歳	公 明 党	横浜市市議会 議 員	現	当
5	令和5年 3月31日	本人 届出	ゆ さ だい すけ 大 輔	神奈川県横浜市南区	満41歳	自 由 民 主 党	横浜市議員	現	当

## (カ) 港南区

届出 受理 番号	届 出 年月日	届出 の別	ふ り が な 候 補 者 の 氏 名	住 所	年 齢	党 派	職 業	新現 元別	当落 の別
1	令和5年 3月31日	本人 届出	あんざい 安西 ひでとし	神奈川県横浜市港南区	満52歳	公 明 党	横浜市議会議員	現	当
2	令和5年 3月31日	本人 届出	たのい かず お 一 雄	神奈川県横浜市港南区	満82歳	自 由 民 主 党	横浜市議員	現	当
3	令和5年 3月31日	本人 届出	み わ ちえみ 智恵美	神奈川県横浜市港南区	満69歳	日 本 共 産 党	横浜市議会議員	現	当
4	令和5年 3月31日	本人 届出	かみ で たけ ひさ 上 出 剛 久	神奈川県横浜市港南区	満34歳	無 所 属	ITエンジニア	新	落
5	令和5年 3月31日	本人 届出	やまだ 山田 けいいちろう	神奈川県横浜市港南区	満59歳	日 本 維 新 の 会	無 職	元	当
6	令和5年 3月31日	本人 届出	せのま やす ひろ 康 浩	神奈川県横浜市港南区	満62歳	自 由 民 主 党	横浜市議会議員	現	当
7	令和5年 3月31日	本人 届出	いい じま てん た 飯 島 天 太	神奈川県横浜市港南区	満28歳	無 所 属	無 職	新	落
8	令和5年 3月31日	本人 届出	かじお あきら	神奈川県横浜市港南区	満54歳	立 憲 民 主 党	横浜市議会議員	現	落

## (キ) 保土ヶ谷区

届出 受理 番号	届 出 年月日	届出 の別	ふ り が な 候 補 者 の 氏 名	住 所	年 齢	党 派	職 業	新現 元別	当落 の別
1	令和5年 3月31日	本人 届出	いそべ けい た 圭 太	神奈川県横浜市保土ヶ谷区	満41歳	自由民主党	横浜市議会議員	現	当
2	令和5年 3月31日	本人 届出	もり 森 ひろたか	神奈川県横浜市保土ヶ谷区	満45歳	立憲民主党	横浜市議員	現	当
3	令和5年 3月31日	本人 届出	きた たに 北 谷 まり	神奈川県横浜市保土ヶ谷区	満61歳	日本共産党	横浜市議会議員	現	落
4	令和5年 3月31日	本人 届出	あおき 青木 りょうすけ	神奈川県横浜市保土ヶ谷区	満46歳	自由民主党	横浜市議員	現	当
5	令和5年 3月31日	本人 届出	せき 関 たかふみ	神奈川県横浜市中区	満26歳	日本維新の会	無 職	新	当
6	令和5年 3月31日	本人 届出	さいとう しんいち 伸一	神奈川県横浜市保土ヶ谷区	満55歳	公明党	横浜市議員	現	当

## (ク) 旭区

届出 受理 番号	届 出 年月日	届出 の別	ふ り が な 候 補 者 の 氏 名	住 所	年 齢	党 派	職 業	新現 元別	当落 の別
1	令和5年 3月31日	本人 届出	くしだ ひさ こ 久 子	神奈川県横浜市保土ヶ谷区	満57歳	日本維新の会	無 職	元	当
2	令和5年 3月31日	本人 届出	ふくだ 福田 ゆきのぶ	神奈川県横浜市泉区	満54歳	参政党	会 社 員	新	落
3	令和5年 3月31日	本人 届出	こがゆ やす ひろ 康 弘	神奈川県横浜市旭区	満55歳	国民民主党	横浜市議員	現	当
4	令和5年 3月31日	本人 届出	おおいわ 大岩 まさかず	神奈川県横浜市旭区	満52歳	立憲民主党	横浜市議会議員	現	当
5	令和5年 3月31日	本人 届出	きうち 木内 ひでかず	神奈川県横浜市旭区	満54歳	公明党	横浜市議会議員	現	当
6	令和5年 3月31日	本人 届出	かわじ たみ お夫 民 夫	神奈川県横浜市旭区	満71歳	日本共産党	横浜市議員	現	落
7	令和5年 3月31日	本人 届出	さ とう しげる 佐 藤 茂	神奈川県横浜市旭区	満68歳	自由民主党	横浜市議員	現	当
8	令和5年 3月31日	本人 届出	ます なが 増 永 あやこ	神奈川県横浜市旭区	満33歳	自由民主党	無 職	新	当

## (ケ) 磯子区

届出 受理 番号	届 出 年月日	届出 の別	ふ り が な 候 補 者 の 氏 名	住 所	年 齢	党 派	職 業	新現 元別	当落 の別
1	令和5年 3月31日	本人 届出	さかい りょう すけ 亮 介	神奈川県横浜市磯子区	満50歳	日本維新の会	団 体 職 員	元	落
2	令和5年 3月31日	本人 届出	なか やま しんご 中 山 しんご	神奈川県横浜市中区	満45歳	立 憲 民 主 党	団 体 役 員	新	落
3	令和5年 3月31日	本人 届出	はす いけ ゆきお 蓮 池 ゆきお	神奈川県横浜市磯子区	満71歳	日 本 共 産 党	無 職	新	落
4	令和5年 3月31日	本人 届出	せき かつ のり 関 勝 則	神奈川県横浜市磯子区	満60歳	自 由 民 主 党	自民党神奈川県 横浜市磯子区 第四支部長	現	当
5	令和5年 3月31日	本人 届出	やま もと たかし 山 本 たかし	神奈川県横浜市磯子区	満68歳	自 由 民 主 党	政 党 役 員	現	落
6	令和5年 3月31日	本人 届出	おお た まさ たか 太 田 正 孝	神奈川県横浜市磯子区	満77歳	無 所 属	社会福祉法人 みどりのそ の理事長	元	当
7	令和5年 3月31日	本人 届出	もりた よう へい りた 洋 平	神奈川県横浜市磯子区	満45歳	れいわ新選組	会 社 員	新	落
8	令和5年 3月31日	本人 届出	ふた い くみよ 二 井 くみよ	神奈川県横浜市磯子区	満40歳	無 所 属	行 政 書 士	現	当
9	令和5年 3月31日	本人 届出	たけだ かつ ひさ たけだ 勝 久	神奈川県横浜市磯子区	満43歳	公 明 党	無 職	新	当

## (コ) 金沢区

届出 受理 番号	届 出 年月日	届出 の別	ふ り が な 候 補 者 の 氏 名	住 所	年 齢	党 派	職 業	新現 元別	当落 の別
1	令和5年 3月31日	本人 届出	たか はし のりみ 高 橋 のりみ	神奈川県横浜市金沢区	満54歳	自 由 民 主 党	横 浜 市 会 議 員	現	当
2	令和5年 3月31日	本人 届出	しんや ひとし しんや 仁	神奈川県横浜市西区	満46歳	無 所 属	会 社 員	新	落
3	令和5年 3月31日	本人 届出	ますだ しげ よ代 ますだ 茂 代	神奈川県横浜市金沢区	満64歳	日 本 共 産 党	党 職 員	新	落
4	令和5年 3月31日	本人 届出	さか い ふとし 坂 井 ふとし	神奈川県横浜市金沢区	満55歳	日 本 維 新 の 会	自 営 業	元	当
5	令和5年 3月31日	本人 届出	くろ かわ まさる 黒 川 まさる	神奈川県横浜市金沢区	満57歳	自 由 民 主 党	横 浜 市 議 会 議 員	現	当
6	令和5年 3月31日	本人 届出	たけのうち たけし たけのうち 猛	神奈川県横浜市金沢区	満48歳	公 明 党	横 浜 市 会 議 員	現	当
7	令和5年 3月31日	本人 届出	やたべ こう いち やたべ 孝 一	神奈川県横浜市金沢区	満73歳	立 憲 民 主 党	市 議 会 議 員	現	当

## (サ) 港北区

届出 受理 番号	届出 年月日	届出 の別	ふ り が な 候 補 者 の 氏 名	住 所	年 齢	党 派	職 業	新 現 元 別	当 落 の 別
1	令和5年 3月31日	本人 届出	ふく ち 福 地 しげる	神奈川県横浜市港北区	満49歳	自由民主党	横浜市議員	現	当
2	令和5年 3月31日	本人 届出	とよた ゆう 有 希	神奈川県横浜市港北区	満47歳	無所属	横浜市議員	現	落
3	令和5年 3月31日	本人 届出	みしま りえ	神奈川県横浜市港北区	満62歳	無所属	土地家屋事務所 代	新	落
4	令和5年 3月31日	本人 届出	いそじま たくや	神奈川県横浜市港北区	満44歳	参政党	無職	新	落
5	令和5年 3月31日	本人 届出	さかい まこと 誠	神奈川県横浜市港北区	満61歳	自由民主党	横浜市議員	現	当
6	令和5年 3月31日	本人 届出	もちづき 望月 やすひろ	神奈川県横浜市港北区	満62歳	公明党	市議員	現	当
7	令和5年 3月31日	本人 届出	おお の 大 野 トモイ	神奈川県横浜市港北区	満44歳	無所属	横浜市議員	現	当
8	令和5年 3月31日	本人 届出	しら い 白 井 まさ子	神奈川県横浜市港北区	満63歳	日本共産党	市議会議員	現	当
9	令和5年 3月31日	本人 届出	かざま あさみ	神奈川県横浜市港北区	満36歳	立憲民主党	自営業	新	当
10	令和5年 3月31日	本人 届出	さとう 佐藤 ひろふみ	神奈川県横浜市港北区	満60歳	自由民主党	横浜市議員	現	当
11	令和5年 3月31日	本人 届出	かな い 金 井 しんや	神奈川県横浜市港北区	満43歳	日本維新の会	飲食店経営	新	落
12	令和5年 3月31日	本人 届出	おおやま 大山 しょうじ	神奈川県横浜市港北区	満55歳	立憲民主党	横浜市議員	現	当
13	令和5年 3月31日	本人 届出	さいとう さや	神奈川県横浜市栄区	満45歳	日本維新の会	無職	新	落
14	令和5年 3月31日	本人 届出	おおくぼ ただよし	神奈川県横浜市港北区	満50歳	無所属	車検代行業	新	落

## (シ) 緑区

届出 受理 番号	届出 年月日	届出 の別	ふ り が な 候 補 者 の 氏 名	住 所	年 齢	党 派	職 業	新 現 元 別	当 落 の 別
1	令和5年 3月31日	本人 届出	いし ばし 石 橋 さと子	神奈川県横浜市緑区	満70歳	日本共産党	無職	新	落
2	令和5年 3月31日	本人 届出	おくだ のり 記 子	神奈川県横浜市緑区	満47歳	立憲民主党	獣医師	新	当
3	令和5年 3月31日	本人 届出	あなだ 穴田 たつひろ	神奈川県横浜市緑区	満25歳	日本維新の会	無職	新	落
4	令和5年 3月31日	本人 届出	かもしだ けいすけ 啓介	神奈川県横浜市緑区	満38歳	自由民主党	横浜市議員	現	当
5	令和5年 3月31日	本人 届出	たかはし 高橋 まさはる	神奈川県横浜市緑区	満63歳	公明党	横浜市議会議員	現	当
6	令和5年 3月31日	本人 届出	こんの のり 典 人	神奈川県横浜市緑区	満62歳	立憲民主党	横浜市議員	現	落
7	令和5年 3月31日	本人 届出	さい とう 斉 藤 たつや	神奈川県横浜市緑区	満50歳	無所属	横浜市議員	現	当

## (ス) 青葉区

届出 受理 番号	届出 年月日	届出 の別	ふり りが 候補者 の氏名	住 所	年 齢	党 派	職 業	新現 元別	当落 の別
1	令和5年 3月31日	本人 届出	たなか 田中 ゆき	神奈川県横浜市青葉区	満47歳	立憲民主党	横浜市議員	現	当
2	令和5年 3月31日	本人 届出	いいだ 飯田 よしき	神奈川県横浜市青葉区	満60歳	日本共産党	団体職員	新	落
3	令和5年 3月31日	本人 届出	ねごと のぶひろ	神奈川県横浜市青葉区	満48歳	参政党	会社員	新	落
4	令和5年 3月31日	本人 届出	みうら のり 三浦 紀子	神奈川県横浜市緑区	満55歳	神奈川ネット ワーク運動	無職	新	落
5	令和5年 3月31日	本人 届出	ぎょうた 行田 ともひと	神奈川県横浜市青葉区	満56歳	公明党	横浜市議員	現	当
6	令和5年 3月31日	本人 届出	よこやま まさ 横山 正人	神奈川県横浜市青葉区	満59歳	自由民主党	横浜市議員	現	当
7	令和5年 3月31日	本人 届出	おさかべ さやか	神奈川県横浜市青葉区	満45歳	自由民主党	株式会社 natural rights 代表取締役社長	新	当
8	令和5年 3月31日	本人 届出	いとう 藤 くみこ	神奈川県横浜市青葉区	満63歳	日本維新の会	無職	新	当
9	令和5年 3月31日	本人 届出	ふじ さき 藤崎 こうたろう 浩太郎	神奈川県横浜市青葉区	満43歳	立憲民主党	横浜市議員	現	当
10	令和5年 3月31日	本人 届出	やま した まさ 山下 正人	神奈川県横浜市青葉区	満58歳	自由民主党	横浜市議員	現	当

## (セ) 都筑区

届出 受理 番号	届出 年月日	届出 の別	ふり りが 候補者 の氏名	住 所	年 齢	党 派	職 業	新現 元別	当落 の別
1	令和5年 3月31日	本人 届出	ふかさく 深作 ゆい	神奈川県横浜市都筑区	満30歳	国民民主党	クックパッド 株式会社 社員	新	当
2	令和5年 3月31日	本人 届出	いち き 市来 えみこ	神奈川県横浜市都筑区	満54歳	公明党	無職	新	当
3	令和5年 3月31日	本人 届出	いの した 井下 けんじ	神奈川県横浜市都筑区	満44歳	日本共産党	団体職員	新	落
4	令和5年 3月31日	本人 届出	いそべ なお 尚哉	神奈川県横浜市青葉区	満44歳	日本維新の会	合同会社 グレスランド 代表社員	新	当
5	令和5年 3月31日	本人 届出	もちづき 望月 こうとく	神奈川県横浜市都筑区	満57歳	立憲民主党	横浜市議会議員	現	落
6	令和5年 3月31日	本人 届出	ひら た 平田 いくよ	神奈川県横浜市都筑区	満44歳	神奈川ネット ワーク運動	横浜市議会議員	現	落
7	令和5年 3月31日	本人 届出	はせがわ 長谷川 たくま	神奈川県横浜市都筑区	満43歳	自由民主党	横浜市議会議員	現	当
8	令和5年 3月31日	本人 届出	ふじい よし 芳明	神奈川県横浜市都筑区	満49歳	立憲民主党	横浜市議会議員	現	落
9	令和5年 3月31日	本人 届出	しらい りょう 亮次	神奈川県横浜市都筑区	満34歳	自由民主党	会社役員	新	当

## (ソ) 戸塚区

届出 受理 番号	届 出 年月日	届出 の別	ふ り が な 候 補 者 の 氏 名	住 所	年 齢	党 派	職 業	新現 元別	当落 の別
1	令和5年 3月31日	本人 届出	やまうら えいた 英太	神奈川県横浜市戸塚区	満49歳	立 憲 民 主 党	横浜市議員	現	当
2	令和5年 3月31日	本人 届出	さか もと かつ じ 坂 本 勝 司	神奈川県横浜市戸塚区	満55歳	国 民 民 主 党	横浜市議員	現	当
3	令和5年 3月31日	本人 届出	すず き た ろう 鈴 木 太 郎	神奈川県横浜市戸塚区	満56歳	自 由 民 主 党	横浜市議員	現	当
4	令和5年 3月31日	本人 届出	なかじま 中島 みつなり	神奈川県横浜市戸塚区	満53歳	公 明 党	横浜市議員	現	当
5	令和5年 3月31日	本人 届出	おおわだ 大和田 あきお	神奈川県横浜市戸塚区	満71歳	日 本 共 産 党	団 体 役 員	新	当
6	令和5年 3月31日	本人 届出	ふし み ゆきえ 伏 見 ゆきえ	神奈川県横浜市戸塚区	満55歳	自 由 民 主 党	横浜市議員	現	当
7	令和5年 3月31日	本人 届出	かん ざき とよ た 神 崎 とよ 太	神奈川県横浜市港北区	満58歳	日 本 維 新 の 会	自 営 業	新	落

## (タ) 栄区

届出 受理 番号	届 出 年月日	届出 の別	ふ り が な 候 補 者 の 氏 名	住 所	年 齢	党 派	職 業	新現 元別	当落 の別
1	令和5年 3月31日	本人 届出	いし わた ゆきお 石 渡 ゆきお	神奈川県横浜市栄区	満59歳	国 民 民 主 党	会 社 員	元	落
2	令和5年 3月31日	本人 届出	こしいし かつこ こしいし かつ子	神奈川県横浜市栄区	満54歳	無 所 属	横浜市議員	現	当
3	令和5年 3月31日	本人 届出	つのだ ひろ こ つのだ 宏 子	神奈川県横浜市栄区	満55歳	無 所 属	会 社 役 員	元	落
4	令和5年 3月31日	本人 届出	はせがわ 長谷川 えつこ	神奈川県横浜市南区	満46歳	立 憲 民 主 党	横浜市議会議員	現	当
5	令和5年 3月31日	本人 届出	うえ き まりこ 植 木 まりこ	神奈川県横浜市栄区	満72歳	日 本 共 産 党	会 社 役 員	新	落
6	令和5年 3月31日	本人 届出	よし なが ゆうや 吉 永 ゆうや	神奈川県横浜市栄区	満28歳	無 所 属	看 護 師	新	落
7	令和5年 3月31日	本人 届出	おおくわ 大桑 まさたか	神奈川県横浜市栄区	満49歳	自 由 民 主 党	横浜市議員	現	当
8	令和5年 3月31日	本人 届出	たばた 田畑 きよたか	神奈川県横浜市栄区	満50歳	日 本 維 新 の 会	政 党 職 員	新	落



## (チ) 泉区

届出 受理 番号	届 出 年月日	届出 の別	ふ り が な 候 補 者 の 氏 名	住 所	年 齢	党 派	職 業	新現 元別	当落 の別
1	令和5年 3月31日	本人 届出	かじむら <sup>みつる</sup> 充	神奈川県横浜市泉区	満74歳	自由民主党	政 党 役 員	現	当
2	令和5年 3月31日	本人 届出	ほり <sup>え</sup> 堀 江 <sup>えり</sup> えり子	神奈川県横浜市泉区	満72歳	日本共産党	放 課 後 児 童 支 援 児 童 員	新	落
3	令和5年 3月31日	本人 届出	ふもと <sup>り</sup> 理 恵	神奈川県横浜市泉区	満64歳	立憲民主党	横浜市議員	現	当
4	令和5年 3月31日	本人 届出	よこやま 横山 ゆうたろう	神奈川県横浜市泉区	満49歳	自由民主党	横浜市議会議員	現	当
5	令和5年 3月31日	本人 届出	むら <sup>はな</sup> 村 花 ひろし	神奈川県横浜市泉区	満46歳	無 所 属	株 式 会 社 ユ ー グ レ ナ 会 社 員	新	落
6	令和5年 3月31日	本人 届出	さか <sup>た</sup> 坂 田 まさみ	神奈川県横浜市泉区	満55歳	無 所 属	団 体 役 員	新	落
7	令和5年 3月31日	本人 届出	ふくい ひろみ	神奈川県横浜市泉区	満69歳	無 所 属	パ ー ト 勤 務 員 職	新	落

## (ツ) 瀬谷区

届出 受理 番号	届 出 年月日	届出 の別	ふ り が な 候 補 者 の 氏 名	住 所	年 齢	党 派	職 業	新現 元別	当落 の別
1	令和5年 3月31日	本人 届出	ごとう 後藤 やすひと	神奈川県横浜市瀬谷区	満74歳	日本共産党	歯 科 医 師	新	落
2	令和5年 3月31日	本人 届出	ほら 原 ひでと	神奈川県横浜市瀬谷区	満47歳	日本維新の会	会 社 員	新	落
3	令和5年 3月31日	本人 届出	かわ <sup>ぐち</sup> 川 口 ひろ	神奈川県横浜市瀬谷区	満42歳	自由民主党	横浜市議員	現	当
4	令和5年 3月31日	本人 届出	はな <sup>うえ</sup> 花 上 きよし	神奈川県横浜市瀬谷区	満76歳	立憲民主党	横浜市議員	現	当
5	令和5年 3月31日	本人 届出	くほ 久保 かずひろ	神奈川県横浜市瀬谷区	満49歳	公 明 党	横浜市議員	現	当

イ 神奈川県議会議員一般選挙

(ア) 鶴見区

届出受理番号	届出年月日	届出の別	ふりがなの候補者の氏名	住所	年齢	党派	職業	新現元別	当落の別
1	令和5年3月31日	本人届出	すずき 鈴木 ひでし	神奈川県横浜市鶴見区	満70歳	公明党	県議会議員	現	当
2	令和5年3月31日	本人届出	ためや よし たか 隆	神奈川県横浜市鶴見区	満49歳	立憲民主党	神奈川県議員	現	落
3	令和5年3月31日	本人届出	きさき 木佐木 ただまさ	神奈川県横浜市鶴見区	満38歳	日本共産党	政党役員	元	当
4	令和5年3月31日	本人届出	えなみ せい ごう 剛	神奈川県横浜市鶴見区	満54歳	日本維新の会	無職	元	落
5	令和5年3月31日	本人届出	かわ さき しゅう へい 川崎 修平	神奈川県横浜市鶴見区	満44歳	自由民主党	神奈川県議員	現	当

(イ) 神奈川区

届出受理番号	届出年月日	届出の別	ふりがなの候補者の氏名	住所	年齢	党派	職業	新現元別	当落の別
1	令和5年3月31日	本人届出	かたぎり のり子 片桐 のり子	神奈川県横浜市南区	満59歳	日本維新の会	教育コンサルタント	新	当
2	令和5年3月31日	本人届出	うめざわ ひろゆき 裕之	神奈川県横浜市神奈川区	満66歳	自由民主党	神奈川県議員	現	当
3	令和5年3月31日	本人届出	なかむら たけと 中村 たけと	神奈川県横浜市神奈川区	満48歳	立憲民主党	神奈川県議員	現	当
4	令和5年3月31日	本人届出	いぐち こう いち 井口 浩一	神奈川県横浜市港北区	満55歳	無所属	無職	新	落
5	令和5年3月31日	本人届出	うえの たつや 野上 たつや	神奈川県横浜市神奈川区	満36歳	日本共産党	神奈川県議員	現	落

(ウ) 西区

届出受理番号	届出年月日	届出の別	ふりがなの候補者の氏名	住所	年齢	党派	職業	新現元別	当落の別
1	令和5年3月31日	本人届出	かとう もと や 弥 かつう 元弥	神奈川県横浜市栄区	満56歳	自由民主党	神奈川県議員	現	当

(エ) 中区

届出受理番号	届出年月日	届出の別	ふりがなの候補者の氏名	住所	年齢	党派	職業	新現元別	当落の別
1	令和5年3月31日	本人届出	さくやま ゆうすけ 作山 ゆうすけ	神奈川県横浜市中区	満48歳	無所属	神奈川県議員	現	当
2	令和5年3月31日	本人届出	さかい み かげ 美風	神奈川県横浜市港北区	満49歳	日本維新の会	無職	新	落
3	令和5年3月31日	本人届出	ささき やすこ 佐々木 やすこ	神奈川県横浜市中区	満50歳	国民民主党	会社員	新	落
4	令和5年3月31日	本人届出	はら そうすけ 原 そうすけ	神奈川県横浜市中区	満53歳	自由民主党	政党役員	現	当

## (オ) 南区

届出 受理 番号	届 出 年月日	届出 の別	ふ り が な 候 補 者 の 氏 名	住 所	年 齢	党 派	職 業	新現 元別	当落 の別
1	令和5年 3月31日	本人 届出	しんぼり 新堀 ふみあき	神奈川県横浜市南区	満59歳	自由民主党	神奈川県議員 議	現	当
2	令和5年 3月31日	本人 届出	き し べ みやこ 都	神奈川県横浜市西区	満64歳	立憲民主党	県議会議員	現	当

## (カ) 港南区

届出 受理 番号	届 出 年月日	届出 の別	ふ り が な 候 補 者 の 氏 名	住 所	年 齢	党 派	職 業	新現 元別	当落 の別
1	令和5年 3月31日	本人 届出	みや はら 宮 原 ひろみ	神奈川県横浜市港南区	満56歳	国民民主党	会社役員	新	落
2	令和5年 3月31日	本人 届出	うらみち けんいち 健一	神奈川県横浜市港南区	満54歳	無 所 属	神奈川県議員 議	現	当
3	令和5年 3月31日	本人 届出	く さか 久 坂 せいじ	神奈川県鎌倉市	満50歳	日本維新の会	会社員	元	落
4	令和5年 3月31日	本人 届出	きりゆう 桐生 ひであき	神奈川県横浜市港南区	満72歳	自由民主党	神奈川県議員 議	現	当

## (キ) 保土ヶ谷区

届出 受理 番号	届 出 年月日	届出 の別	ふ り が な 候 補 者 の 氏 名	住 所	年 齢	党 派	職 業	新現 元別	当落 の別
1	令和5年 3月31日	本人 届出	お ざわ 小 沢 むつお	神奈川県横浜市保土ヶ谷区	満79歳	日本共産党	無 職	新	落
2	令和5年 3月31日	本人 届出	たかはし えいいちろう 栄一郎	神奈川県横浜市保土ヶ谷区	満53歳	自由民主党	神奈川県議員 議	現	当
3	令和5年 3月31日	本人 届出	もちづき せいこ 聖子	神奈川県横浜市保土ヶ谷区	満53歳	立憲民主党	神奈川県議員 議	現	当
4	令和5年 3月31日	本人 届出	うえ の 上 野 みなと	神奈川県川崎市多摩区	満26歳	日本維新の会	無 職	新	落

## (ク) 旭区

届出 受理 番号	届 出 年月日	届出 の別	ふ り が な 候 補 者 の 氏 名	住 所	年 齢	党 派	職 業	新現 元別	当落 の別
1	令和5年 3月31日	本人 届出	いそもと けいたろう 桂太郎	神奈川県横浜市旭区	満60歳	自由民主党	神奈川県議員 議	現	当
2	令和5年 3月31日	本人 届出	こう の まさる 勝	神奈川県横浜市旭区	満78歳	日本共産党	無 職	新	落
3	令和5年 3月31日	本人 届出	よしざわ 吉沢 リョウト	神奈川県横浜市旭区	満46歳	無 所 属	政治団体代表	新	落
4	令和5年 3月31日	本人 届出	すだ 須田 こうへい	神奈川県横浜市旭区	満43歳	立憲民主党	神奈川県議員 議	現	当
5	令和5年 3月31日	本人 届出	おのでら しんいちろう 慎一郎	神奈川県横浜市旭区	満67歳	公 明 党	神奈川県議員 議	現	当

## (ケ) 磯子区

届出 受理 番号	届 出 年月日	届出 の別	ふ り が な 候 補 者 の 氏 名	住 所	年 齢	党 派	職 業	新現 元別	当落 の別
1	令和5年 3月31日	本人 届出	ひら た ゆうたろう 平 田 裕太郎	神奈川県横浜市磯子区	満33歳	日本維新の会	公認会計士	新	落
2	令和5年 3月31日	本人 届出	いち かわ さとし 市 川 さとし	神奈川県横浜市磯子区	満56歳	立憲民主党	神奈川県議員	現	当
3	令和5年 3月31日	本人 届出	あらい きぬ よ世 あらい 絹 世	神奈川県横浜市磯子区	満55歳	自由民主党	神奈川県議員	現	当
4	令和5年 3月31日	本人 届出	さおとめ ともこ さおとめ 智子	神奈川県横浜市西区	満61歳	無所属	医師	新	落

## (コ) 金沢区

届出 受理 番号	届 出 年月日	届出 の別	ふ り が な 候 補 者 の 氏 名	住 所	年 齢	党 派	職 業	新現 元別	当落 の別
1	令和5年 3月31日	本人 届出	まつ ざき じゅん 松 崎 淳	神奈川県横浜市金沢区	満60歳	立憲民主党	神奈川県議員	現	当
2	令和5年 3月31日	本人 届出	すな だ たけし 砂 田 たけし	神奈川県横浜市磯子区	満57歳	日本維新の会	会社経営	新	落
3	令和5年 3月31日	本人 届出	おお むら ゆ う 大 村 ゆ う	神奈川県横浜市金沢区	満31歳	自由民主党	神奈川県議員	現	当

## (カ) 港北区

届出 受理 番号	届 出 年月日	届出 の別	ふ り が な 候 補 者 の 氏 名	住 所	年 齢	党 派	職 業	新現 元別	当落 の別
1	令和5年 3月31日	本人 届出	しま むら ただし 嶋 村 ただし	神奈川県横浜市港北区	満66歳	自由民主党	神奈川県議員	現	当
2	令和5年 3月31日	本人 届出	は が よう じ治 は が よう 治	神奈川県横浜市港北区	満43歳	日本維新の会	会社役員	元	落
3	令和5年 3月31日	本人 届出	たけ だ しょう 武 田 翔	神奈川県横浜市港北区	満41歳	自由民主党	神奈川県議員	現	当
4	令和5年 3月31日	本人 届出	すがはら あきひと 菅原 あきひと	神奈川県横浜市港北区	満31歳	立憲民主党	神奈川県議員	現	当
5	令和5年 3月31日	本人 届出	おお やま ななこ 大 山 奈々子	神奈川県横浜市港北区	満60歳	日本共産党	県議会議員	現	当

## (シ) 緑区

届出 受理 番号	届 出 年月日	届出 の別	ふ り が な 候 補 者 の 氏 名	住 所	年 齢	党 派	職 業	新現 元別	当落 の別
1	令和5年 3月31日	本人 届出	こ が てるき 古 賀 てるき	神奈川県横浜市緑区	満54歳	立憲民主党	神奈川県議員	現	当
2	令和5年 3月31日	本人 届出	やなぎした つよし やなぎした つよし 剛	神奈川県横浜市緑区	満59歳	自由民主党	神奈川県議員	現	当

## (ス) 青葉区

届出 受理 番号	届出 年月日	届出 の別	ふり りが 候補者の氏名	住 所	年 齢	党 派	職 業	新現 元別	当落 の別
1	令和5年 3月31日	本人 届出	さとう 佐藤 ゆたか	神奈川県相模原市南区	満49歳	無 所 属	ラジ オ パーソナリティ	新	落
2	令和5年 3月31日	本人 届出	あかの 赤野 たかし	神奈川県横浜市青葉区	満53歳	立 憲 民 主 党	神 奈 川 県 議 会 員	現	当
3	令和5年 3月31日	本人 届出	くろだ 黒田 ナオコ	神奈川県横浜市青葉区	満53歳	日 本 維 新 の 会	音 楽 ス ク ー ル 営 業 ( 個 人 事 業 )	新	落
4	令和5年 3月31日	本人 届出	こじま 小島 けんいち	神奈川県横浜市青葉区	満59歳	自 由 民 主 党	神 奈 川 県 議 会 員	現	当
5	令和5年 3月31日	本人 届出	うちだ 内田 みほこ	神奈川県横浜市神奈川区	満57歳	自 由 民 主 党	神 奈 川 県 議 会 員	現	当
6	令和5年 3月31日	本人 届出	やまもと 山本 つたえ	神奈川県横浜市青葉区	満65歳	無 所 属	自 営 業	新	落
7	令和5年 3月31日	本人 届出	あおき 青木 マキ	神奈川県横浜市青葉区	満49歳	神 奈 川 ネ ッ ト ワ ー ク 運 動	グ ラ フ ィ ッ ク デ ザ イ ナ ー	新	当

## (セ) 都筑区

届出 受理 番号	届出 年月日	届出 の別	ふり りが 候補者の氏名	住 所	年 齢	党 派	職 業	新現 元別	当落 の別
1	令和5年 3月31日	本人 届出	しきだ ひろあき 博 昭	神奈川県横浜市都筑区	満54歳	自 由 民 主 党	神 奈 川 県 議 会 員	現	当
2	令和5年 3月31日	本人 届出	にしむら 西村 えみ 恵 美	神奈川県横浜市都筑区	満60歳	日 本 維 新 の 会	会 社 員	新	落
3	令和5年 3月31日	本人 届出	すとう たかのぶ	神奈川県横浜市都筑区	満45歳	立 憲 民 主 党	神 奈 川 県 議 会 員	現	当
4	令和5年 3月31日	本人 届出	とみおか まさゆき 政 幸	神奈川県横浜市都筑区	満59歳	無 所 属	無 職	新	落

## (ソ) 戸塚区

届出 受理 番号	届出 年月日	届出 の別	ふり りが 候補者の氏名	住 所	年 齢	党 派	職 業	新現 元別	当落 の別
1	令和5年 3月31日	本人 届出	きたい 北井 ひろあき 宏 昭	神奈川県横浜市戸塚区	満56歳	無 所 属	神 奈 川 県 議 会 員	現	当
2	令和5年 3月31日	本人 届出	もりた 森田 まなぶ 学	神奈川県横浜市戸塚区	満39歳	立 憲 民 主 党	不 動 産 会 社 長	新	当
3	令和5年 3月31日	本人 届出	まつだ 松田 よしあき	神奈川県横浜市戸塚区	満70歳	自 由 民 主 党	神 奈 川 県 議 会 員	現	当
4	令和5年 3月31日	本人 届出	ごとうだ 後藤田 やよい	神奈川県横浜市戸塚区	満57歳	国 民 民 主 党	神 奈 川 県 議 会 員 そがべ久美子 書 秘	新	落
5	令和5年 3月31日	本人 届出	さとう きよし 清	神奈川県横浜市戸塚区	満68歳	日 本 共 産 党	団 体 役 員	新	落
6	令和5年 3月31日	本人 届出	くろだ 黒田 ひでお	神奈川県川崎市多摩区	満63歳	日 本 維 新 の 会	無 職	新	落

## (夕) 栄区

届出 受理 番号	届出 年月日	届出 の別	ふりがな 候補者の氏名	住 所	年 齢	党 派	職 業	新現 元別	当落 の別
1	令和5年 3月31日	本人 届出	くすのき りえこ	神奈川県横浜市栄区	満42歳	無 所 属	会 社 役 員	現	当
2	令和5年 3月31日	本人 届出	えがわ しんいちろう 江 川 晋一郎	神奈川県鎌倉市	満35歳	立 憲 民 主 党	無 職	新	落
3	令和5年 3月31日	本人 届出	たなべ こうじ 田 辺 こうじ	神奈川県横浜市栄区	満64歳	日 本 維 新 の 会	無 職	新	落

## (チ) 泉区

届出 受理 番号	届出 年月日	届出 の別	ふりがな 候補者の氏名	住 所	年 齢	党 派	職 業	新現 元別	当落 の別
1	令和5年 3月31日	本人 届出	マツモト キヨン	神奈川県横浜市泉区	満50歳	無 所 属	神 奈 川 県 議 会 員 神 議	現	当
2	令和5年 3月31日	本人 届出	たなか しんじ 田 中 しんじ	神奈川県横浜市泉区	満43歳	自 由 民 主 党	神 奈 川 県 議 会 員 神 議	現	当
3	令和5年 3月31日	本人 届出	にしおか よしたか 西岡 よしたか	神奈川県横浜市戸塚区	満45歳	国 民 民 主 党	政 党 役 員	新	落

## (ツ) 瀬谷区

届出 受理 番号	届出 年月日	届出 の別	ふりがな 候補者の氏名	住 所	年 齢	党 派	職 業	新現 元別	当落 の別
1	令和5年 3月31日	本人 届出	うめざわ ありさ 梅 沢 ありさ	神奈川県横浜市瀬谷区	満35歳	立 憲 民 主 党	保 育 士	新	落
2	令和5年 3月31日	本人 届出	たむら ゆうすけ 田村 ゆうすけ	神奈川県横浜市瀬谷区	満42歳	無 所 属	神 奈 川 県 議 会 員 神 議	現	当

ウ 神奈川県知事選挙

届出 受理 番号	届 出 年月日	届出 の別	ふ り が な 候 補 者 の 氏 名	住 所	年 齢	党 派	職 業	新現 元別	当落 の別
1	令和5年 3月23日	本人 届出	きし まき こ 岸 牧 子	神奈川県横須賀市	満66歳	無 所 属	無 職	新	落
2	令和5年 3月23日	本人 届出	か どう けんいちろう 加 藤 健一郎	千葉県成田市	満73歳	無 所 属	医 師	新	落
3	令和5年 3月23日	本人 届出	くろ いわ ゆう じ 黒 岩 祐 治	神奈川県横浜市西区	満68歳	無 所 属	神奈川県知事	現	当
4	令和5年 3月23日	本人 届出	おおつ あやか おおつ あやか	東京都目黒区	満30歳	政治家女子48党	会 社 員	新	落

(2) 党派別候補者数  
ア 横浜市議会議員一般選挙

区別	党派別 新現元別		自由民主党 新現元計	立憲民主党 新現元計	日本維新の会 新現元計	公明党 新現元計	日本共産党 新現元計	国民民主党 新現元計	れいわ新選組 新現元計	社会民主党 新現元計	参政党 新現元計	神奈川ネット ワーク運動 新現元計	無所属 新現元計	合計 新現元計	定数																		
	新	現																															
鶴見区	3	3	1	1	1	1	1	1	1	1	1	1	1	2	7																		
神奈川区	2	2	1	1	1	1	1	1	1	1	1	1	2	9	6																		
西区	1	1	1	1	1	1	1	1	1	1	1	1	1	3	2																		
中区	2	2	1	1	1	1	1	1	1	1	1	1	1	6	3																		
南区	2	2	1	1	1	1	1	1	1	1	1	1	1	5	4																		
港南区	2	2	1	1	1	1	1	1	1	1	1	1	2	8	5																		
保土ヶ谷区	2	2	1	1	1	1	1	1	1	1	1	1	1	6	5																		
旭区	1	1	1	1	1	1	1	1	1	1	1	1	1	8	6																		
磯子区	2	2	1	1	1	1	1	1	1	1	1	1	1	9	4																		
金沢区	2	2	1	1	1	1	1	1	1	1	1	1	1	7	5																		
港北区	3	3	1	1	2	1	1	1	1	1	1	1	2	14	8																		
緑区	1	1	1	1	2	1	1	1	1	1	1	1	1	7	4																		
青葉区	2	3	2	2	1	1	1	1	1	1	1	1	1	10	7																		
都筑区	1	1	2	2	1	1	1	1	1	1	1	1	1	9	5																		
戸塚区	2	2	1	1	1	1	1	1	1	1	1	1	1	7	6																		
栄区	1	1	1	1	1	1	1	1	1	1	1	1	1	8	3																		
泉区	2	2	1	1	1	1	1	1	1	1	1	1	3	7	3																		
瀬谷区	1	1	1	1	1	1	1	1	1	1	1	1	1	5	3																		
横浜市計	3	32	4	18	11	2	13	15	9	7	16	2	2	2	6	1	1	1	3	3	1	1	1	2	13	6	2	21	50	79	9	138	86

うち女性 36



イ 神奈川県議会議員一般選挙

区別	党派別		自由民主党		立憲民主党		日本維新の会		公明党		日本共産党		国民民主党		神奈川ネット ワーク運動		無所属		合計		定数	
	新	現	新	現	新	現	新	現	新	現	新	現	新	現	新	現	新	現	新	現		
鶴見区	1	1	1	1	1	1	1	1	1	1	1	1	1	1	1	1	1	1	1	3	5	3
神奈川区	1	1	1	1	1	1	1	1	1	1	1	1	1	1	1	1	1	1	1	2	5	3
西区	1	1	1	1	1	1	1	1	1	1	1	1	1	1	1	1	1	1	1	1	1	1
中区	1	1	1	1	1	1	1	1	1	1	1	1	1	1	1	1	1	1	1	2	4	2
南区	1	1	1	1	1	1	1	1	1	1	1	1	1	1	1	1	1	1	1	1	2	2
港南区	1	1	1	1	1	1	1	1	1	1	1	1	1	1	1	1	1	1	1	1	4	2
保土ヶ谷区	1	1	1	1	1	1	1	1	1	1	1	1	1	1	1	1	1	1	1	2	4	2
旭区	1	1	1	1	1	1	1	1	1	1	1	1	1	1	1	1	1	1	1	2	5	3
磯子区	1	1	1	1	1	1	1	1	1	1	1	1	1	1	1	1	1	1	1	2	4	2
金沢区	1	1	1	1	1	1	1	1	1	1	1	1	1	1	1	1	1	1	1	1	3	2
港北区	2	2	1	1	1	1	1	1	1	1	1	1	1	1	1	1	1	1	1	4	5	4
緑区	1	1	1	1	1	1	1	1	1	1	1	1	1	1	1	1	1	1	1	2	2	2
青葉区	2	2	1	1	1	1	1	1	1	1	1	1	1	1	1	1	1	1	1	4	7	4
都筑区	1	1	1	1	1	1	1	1	1	1	1	1	1	1	1	1	1	1	1	2	4	2
戸塚区	1	1	1	1	1	1	1	1	1	1	1	1	1	1	1	1	1	1	1	4	6	3
栄区	1	1	1	1	1	1	1	1	1	1	1	1	1	1	1	1	1	1	1	2	3	1
泉区	1	1	1	1	1	1	1	1	1	1	1	1	1	1	1	1	1	1	1	1	3	2
瀬谷区	1	1	1	1	1	1	1	1	1	1	1	1	1	1	1	1	1	1	1	1	2	1
横浜市計	18	18	3	11	9	3	12	2	2	3	2	1	6	4	4	1	1	6	6	26	69	41

うち女性 17

## (3) 職業別候補者数

## ア 横浜市議会議員一般選挙

職業別 区 別	教育家	宗教家	商業	鉱工業	農林業	水産業	弁護士 (弁理士を含む)	会計士 (税理士を含む)	医師 (歯科医を含む)	薬剤師	著述業	出版業	記者	会社社員 (重役を含む)	政党役員	団体役員	その他の職業	無職	合計
鶴見区	—	—	—	—	—	—	—	—	—	—	—	—	—	2	—	—	7	1	10
神奈川区	—	—	—	—	—	—	—	—	—	—	—	—	—	—	—	1	6	2	9
西区	—	—	—	—	—	—	—	—	—	—	—	—	—	—	—	1	2	—	3
中区	—	—	—	—	—	—	—	—	—	—	—	—	—	—	—	—	6	—	6
南区	—	—	—	—	—	—	—	—	—	—	—	—	—	—	—	—	5	—	5
港南区	—	—	—	—	—	—	—	—	—	—	—	—	—	1	—	—	5	2	8
保土ヶ谷区	—	—	—	—	—	—	—	—	—	—	—	—	—	—	—	—	5	1	6
旭区	—	—	—	—	—	—	—	—	—	—	—	—	—	1	—	—	5	2	8
磯子区	—	—	—	—	—	—	—	—	—	—	—	—	—	1	2	1	3	2	9
金沢区	—	—	—	—	—	—	—	—	—	—	—	—	—	1	1	—	5	—	7
港北区	—	—	3	—	—	—	—	—	—	—	—	—	—	—	—	—	9	2	14
緑区	—	—	—	—	—	—	—	—	—	—	—	—	—	—	—	—	5	2	7
青葉区	—	—	—	—	—	—	—	—	—	—	—	—	—	2	—	1	5	2	10
都筑区	—	—	—	—	—	—	—	—	—	—	—	—	—	3	—	1	4	1	9
戸塚区	—	—	—	—	—	—	—	—	—	—	—	—	—	1	—	1	5	—	7
栄区	—	—	—	—	—	—	—	—	—	—	—	—	—	3	1	—	4	—	8
泉区	—	—	—	—	—	—	—	—	—	—	—	—	—	1	1	1	4	—	7
瀬谷区	—	—	—	—	—	—	—	—	1	—	—	—	—	1	—	—	3	—	5
横浜市計	—	—	3	—	—	—	—	—	1	—	—	—	—	17	5	7	88	17	138

(注) 区分は候補者届職業欄に記載されたものである。

## イ 神奈川県議会議員一般選挙

職業別 区 別	教育家	宗教家	商業	鉱工業	農林業	水産業	弁護士 (弁理士を含む)	会計士 (税理士を含む)	医師 (歯科医を含む)	薬剤師	著述業	出版業	記者	会社社員 (重役を含む)	政党役員	団体役員	その他の職業	無職	合計
鶴見区	—	—	—	—	—	—	—	—	—	—	—	—	—	—	1	—	3	1	5
神奈川区	—	—	—	—	—	—	—	—	—	—	—	—	—	—	—	—	4	1	5
西区	—	—	—	—	—	—	—	—	—	—	—	—	—	—	—	—	1	—	1
中区	—	—	—	—	—	—	—	—	—	—	—	—	—	1	1	—	1	1	4
南区	—	—	—	—	—	—	—	—	—	—	—	—	—	—	—	—	2	—	2
港南区	—	—	—	—	—	—	—	—	—	—	—	—	—	2	—	—	2	—	4
保土ヶ谷区	—	—	—	—	—	—	—	—	—	—	—	—	—	—	—	—	2	2	4
旭区	—	—	—	—	—	—	—	—	—	—	—	—	—	—	—	1	3	1	5
磯子区	—	—	—	—	—	—	—	1	1	—	—	—	—	—	—	—	2	—	4
金沢区	—	—	—	—	—	—	—	—	—	—	—	—	—	—	—	—	3	—	3
港北区	—	—	—	—	—	—	—	—	—	—	—	—	—	1	—	—	4	—	5
緑区	—	—	—	—	—	—	—	—	—	—	—	—	—	—	—	—	2	—	2
青葉区	—	—	—	—	—	—	—	—	—	—	—	—	—	—	—	—	7	—	7
都筑区	—	—	—	—	—	—	—	—	—	—	—	—	—	1	—	—	2	1	4
戸塚区	—	—	—	—	—	—	—	—	—	—	—	—	—	1	—	1	3	1	6
栄区	—	—	—	—	—	—	—	—	—	—	—	—	—	1	—	—	—	2	3
泉区	—	—	—	—	—	—	—	—	—	—	—	—	—	—	1	—	2	—	3
瀬谷区	—	—	—	—	—	—	—	—	—	—	—	—	—	1	—	—	1	—	2
横浜市計	—	—	—	—	—	—	—	1	1	—	—	—	—	8	3	2	44	10	69

(注) 区分は候補者届職業欄に記載されたものである。

## (4) 年 齢 別 候 補 者 数

## ア 横浜市議会議員一般選挙

区 別	年 齢 別										合 計	最 高 年 齢	最 低 年 齢	平 均 年 齢
	25 ～ 29 歳	30 ～ 34 歳	35 ～ 39 歳	40 ～ 44 歳	45 ～ 49 歳	50 ～ 54 歳	55 ～ 59 歳	60 ～ 64 歳	65 ～ 69 歳	70 歳 以 上				
鶴見区	—	—	1	—	1	3	4	—	1	—	10	67	37	54
神奈川区	—	—	1	1	4	—	1	1	1	—	9	66	39	51
西区	—	—	—	1	—	1	—	—	1	—	3	67	40	54
中区	1	—	—	—	1	2	—	—	1	1	6	71	28	53
南区	—	1	—	1	—	—	—	2	1	—	5	66	34	54
港南区	1	1	—	—	—	2	1	1	1	1	8	82	28	55
保土ヶ谷区	1	—	—	1	2	—	1	1	—	—	6	61	26	46
旭区	—	1	—	—	—	3	3	—	—	1	8	71	33	55
磯子区	—	—	—	2	2	1	—	1	1	2	9	77	40	56
金沢区	—	—	—	—	2	1	2	1	—	1	7	73	46	57
港北区	—	—	1	3	3	1	1	5	—	—	14	63	36	52
緑区	1	—	1	—	1	1	—	2	—	1	7	70	25	51
青葉区	—	—	—	1	3	—	4	2	—	—	10	63	43	54
都筑区	—	2	—	4	1	1	1	—	—	—	9	57	30	45
戸塚区	—	—	—	—	1	1	4	—	—	1	7	71	49	57
栄区	1	—	—	—	2	2	2	—	—	1	8	72	28	52
泉区	—	—	—	—	2	—	1	1	1	2	7	74	46	62
瀬谷区	—	—	—	1	2	—	—	—	—	2	5	76	42	58
横浜市計	5	5	4	15	27	19	25	17	8	13	138	82	25	53

(注) 平均年齢の1歳未満は切り上げた。

## イ 神奈川県議会議員一般選挙

区 別	年 齢 別										合 計	最 高 年 齢	最 低 年 齢	平 均 年 齢
	25 ～ 29 歳	30 ～ 34 歳	35 ～ 39 歳	40 ～ 44 歳	45 ～ 49 歳	50 ～ 54 歳	55 ～ 59 歳	60 ～ 64 歳	65 ～ 69 歳	70 歳 以 上				
鶴見区	—	—	1	1	1	1	—	—	—	1	5	70	38	51
神奈川区	—	—	1	—	1	—	2	—	1	—	5	66	36	53
西区	—	—	—	—	—	—	1	—	—	—	1	56	56	56
中区	—	—	—	—	2	2	—	—	—	—	4	53	48	50
南区	—	—	—	—	—	—	1	1	—	—	2	64	59	62
港南区	—	—	—	—	—	2	1	—	—	1	4	72	50	58
保土ヶ谷区	1	—	—	—	—	2	—	—	—	1	4	79	26	53
旭区	—	—	—	1	1	—	—	1	1	1	5	78	43	59
磯子区	—	1	—	—	—	—	2	1	—	—	4	61	33	52
金沢区	—	1	—	—	—	—	1	1	—	—	3	60	31	50
港北区	—	1	—	2	—	—	—	1	1	—	5	66	31	49
緑区	—	—	—	—	—	1	1	—	—	—	2	59	54	57
青葉区	—	—	—	—	2	2	2	—	1	—	7	65	49	55
都筑区	—	—	—	—	1	1	1	1	—	—	4	60	45	55
戸塚区	—	—	1	—	—	—	2	1	1	1	6	70	39	59
栄区	—	—	1	1	—	—	—	1	—	—	3	64	35	47
泉区	—	—	—	1	1	1	—	—	—	—	3	50	43	46
瀬谷区	—	—	1	1	—	—	—	—	—	—	2	42	35	39
横浜市計	1	3	5	7	9	12	14	8	5	5	69	79	26	53

(注) 平均年齢の1歳未満は切り上げた。

## 2 投票区 の 状 況

### (1) 投票区 の 区 域

#### ○鶴見区

投票区	投票区 域
第1投票区	矢向一丁目
第2投票区	矢向二丁目、矢向三丁目、矢向四丁目(24番～33番を除く)、矢向六丁目
第3投票区	矢向四丁目24番～33番、矢向五丁目
第4投票区	江ヶ崎町
第5投票区	尻手一丁目(1番1号、1番15号～1番18号を除く)、尻手二丁目、尻手三丁目、元宮一丁目、元宮二丁目
第6投票区	市場上町、尻手一丁目1番1号、1番15号～1番18号
第7投票区	市場下町、市場東中町、市場西中町、市場大和町、市場富士見町、菅沢町
第8投票区	平安町(2丁目28番地、29番地を除く)、栄町通3丁目、栄町通4丁目
第9投票区	鶴見中央三丁目、鶴見中央四丁目(2番～15番、42番～44番を除く)
第10投票区	平安町2丁目28番地、29番地
第11投票区	向井町、潮田町1丁目69番地、潮田町2丁目、潮田町3丁目、栄町通1丁目、栄町通2丁目
第12投票区	潮田町4丁目、仲通2丁目、仲通3丁目、大東町、浜町、汐入町3丁目
第13投票区	寛政町、安善町、扇島、朝日町
第14投票区	下野谷町4丁目(135番地～166番地を除く)、本町通4丁目、汐入町1丁目、汐入町2丁目、弁天町、末広町2丁目、仲通1丁目
第15投票区	下野谷町4丁目135番地～166番地、小野町、末広町1丁目
第16投票区	本町通1丁目、本町通2丁目、本町通3丁目、下野谷町1丁目、下野谷町2丁目、下野谷町3丁目、潮田町1丁目(69番地を除く)
第17投票区	豊岡町1番～9番、11番9号～11番11号、11番20号、11番22号、14番～17番、鶴見一丁目、鶴見二丁目、岸谷四丁目34番1号
第18投票区	豊岡町10番～13番(11番9号～11番11号、11番20号、11番22号を除く)、18番～40番、佃野町
第19投票区	寺谷一丁目(23番、24番を除く)、寺谷二丁目、諏訪坂1番～3番、7番～19番、21番、東寺尾中台16番～18番、35番～37番
第20投票区	下末吉一丁目、下末吉二丁目
第21投票区	下末吉五丁目1番～16番、22番～28番、下末吉六丁目1番～15番、16番17号～16番33号、北寺尾二丁目5番～13番、北寺尾三丁目
第22投票区	上末吉一丁目、下末吉三丁目、下末吉四丁目、下末吉五丁目17番～21番、29番～32番、下末吉六丁目16番～25番(16番17号～16番33号を除く)、梶山一丁目27番～29番
第23投票区	上末吉二丁目、上末吉三丁目、上末吉四丁目(12番、13番を除く)

投票区	投票区 域
第24投票区	上末吉五丁目、駒岡三丁目35番～39番、駒岡四丁目1番～20番、梶山二丁目31番1号～31番11号
第25投票区	梶山一丁目(27番～29番を除く)、梶山二丁目(3番40号～3番42号、31番を除く)、三ツ池公園、駒岡三丁目3番(3番37号～3番49号を除く)、4番1号～4番5号、上末吉四丁目12番、13番
第26投票区	駒岡二丁目、駒岡三丁目1番、2番、3番37号～3番49号、4番(4番1号～4番5号を除く)、5番～34番、梶山二丁目3番40号～3番42号、31番(31番1号～31番11号を除く)
第27投票区	獅子ヶ谷一丁目5番～40番、43番16号～43番21号、52番、54番～59番、61番～63番(61番1号～61番3号を除く)、獅子ヶ谷二丁目、獅子ヶ谷三丁目(30番38号～30番41号、32番を除く)、駒岡一丁目
第28投票区	上の宮一丁目、上の宮二丁目、北寺尾七丁目(1番～3番を除く)、獅子ヶ谷三丁目30番38号～30番41号、32番
第29投票区	馬場一丁目、馬場二丁目、馬場六丁目1番～4番、9番、10番、馬場七丁目、北寺尾六丁目1番～18番、22番、23番、25番～28番、31番、北寺尾七丁目1番～3番
第30投票区	北寺尾四丁目19番～30番、北寺尾五丁目、北寺尾六丁目19番～21番、24番、29番、30番、32番、馬場五丁目1番～9番、馬場六丁目5番～8番、11番～25番、獅子ヶ谷一丁目1番～4番、41番～51番(43番16号～43番21号を除く)、53番、60番、61番1号～61番3号
第31投票区	馬場四丁目30番～40番、馬場五丁目10番～22番、北寺尾一丁目6番(6番2号、6番4号、6番6号、6番37号～6番39号を除く)、9番～20番、北寺尾二丁目(5番～13番を除く)、北寺尾四丁目1番～18番
第32投票区	東寺尾二丁目、東寺尾五丁目、東寺尾六丁目1番～16番、馬場四丁目(30番～40番を除く)
第33投票区	東寺尾一丁目、馬場三丁目
第34投票区	東寺尾三丁目、東寺尾四丁目
第35投票区	寺谷一丁目23番、24番、諏訪坂4番～6番、20番、東寺尾北台、東寺尾中台12番～15番、19番～21番、東寺尾六丁目17番～41番、北寺尾一丁目1番～5番、6番2号、6番4号、6番6号、6番37号～6番39号、7番、8番
第36投票区	東寺尾東台、東寺尾中台1番～11番、22番～34番
第37投票区	岸谷三丁目、岸谷四丁目(34番を除く)
第38投票区	岸谷一丁目、岸谷二丁目
第39投票区	生麦一丁目1番、3番～12番、生麦三丁目1番～7番、生麦四丁目1番～9番
第40投票区	生麦一丁目(1番、3番～12番を除く)、生麦二丁目、生麦三丁目(1番～7番を除く)、生麦四丁目(1番～9番を除く)、大黒町、大黒ふ頭
第41投票区	生麦五丁目
第42投票区	鶴見中央一丁目30番、31番、鶴見中央四丁目2番～15番、42番～44番、鶴見中央五丁目

投票区	投票区域
第43投票区	鶴見中央一丁目(30番、31番を除く)、鶴見中央二丁目
第44投票区	駒岡四丁目21番～41番、駒岡五丁目

## ◎神奈川区

投票区	投票区域
第1投票区	西寺尾一丁目、西寺尾二丁目、西寺尾三丁目1番から9番(ただし9番1号を除く)、13番、16番、17番、19番から21番、24番、西寺尾四丁目1番から10番、28番以降
第2投票区	西寺尾三丁目9番1号、10番から12番、14番、15番、18番、22番、23番、25番以降、西寺尾四丁目11番から27番
第3投票区	松見町1丁目、松見町2丁目(ただし357番地から414番地、416番地から421番地、423番地から473番地を除く)
第4投票区	松見町2丁目357番地から414番地、416番地から421番地、423番地から473番地、松見町3丁目、松見町4丁目
第5投票区	神之木町、神之木台、入江二丁目
第6投票区	子安台一丁目、子安台二丁目、新子安一丁目、新子安二丁目、入江一丁目
第7投票区	子安通1丁目、浦島町、新浦島町、出田町、千若町3丁目
第8投票区	子安通2丁目、子安通3丁目、守屋町、恵比須町、宝町
第9投票区	片倉四丁目、三枚町1番地から210番地、菅田町2587番地以降(ただし【宮向団地】2978番地6を除く)
第10投票区	大口通1番地から55番地、七島町
第11投票区	【宮向団地】(菅田町2978番地6、羽沢町947番地1及び947番地16)羽沢町1番地から29番地まで、45番地、46番地、47番地の3、47番地の4、47番地の6、47番地の10から59番地の1まで、59番地の6、59番地の7、59番地の13から59番地の17まで、59番地の19から59番地の23まで、60番地、947番地、964番地、1655番地から1696番地まで、1699番地以降三枚町211番地から545番地まで、547番地から573番地まで、575番地から577番地まで、579番地、600番地の7、600番地の8、600番地の10、600番地の11、600番地の14から600番地の16まで、600番地の20から600番地の25まで、600番地の27以降、601番地の4、601番地の6、601番地の37、601番地の40、602番地から605番地まで、606番地の2、606番地の7から606番地の9まで、606番地の11から606番地の15まで、606番地の24、611番地以降
第12投票区	大口仲町、西大口、大口通56番地以降
第13投票区	神奈川二丁目(ただし1番地から3番地、9番地から16番地を除く)、東神奈川一丁目、東神奈川二丁目、新町、亀住町、千若町1丁目、千若町2丁目、瑞穂町、鈴繁町、橋本町、星野町
第14投票区	青木町、神奈川一丁目、神奈川二丁目1番地から3番地、9番地から16番地、栄町、神奈川本町、金港町、大野町、山内町、幸ヶ谷
第15投票区	白幡南町、白幡西町、浦島丘(ただし4番地14を除く)

投票区	投票区域
第16投票区	立町、鳥越、富家町
第17投票区	西神奈川一丁目、広台太田町、二ツ谷町、反町
第18投票区	桐畑、上反町、高島台、泉町
第19投票区	松ヶ丘、沢渡、台町、鶴屋町
第20投票区	旭ヶ丘、松本町、栗田谷1番から19番、21番から26番
第21投票区	三ツ沢下町(ただし1番から8番を除く)、栗田谷20番、27番以降
第22投票区	三ツ沢中町、三ツ沢東町、三ツ沢南町、三ツ沢下町1番から8番
第23投票区	白幡仲町、白幡向町13番以降、白幡上町34番以降
第24投票区	白幡町、白幡向町(ただし13番以降を除く)、白幡上町(ただし34番以降を除く)、白楽(ただし1番地から16番地、28番地から89番地、91番地から96番地、108番地から115番地を除く)
第25投票区	白幡東町、浦島丘4番地14
第26投票区	西神奈川二丁目、西神奈川三丁目、平川町、二本榎、白楽1番地から16番地、28番地から89番地、91番地から96番地、108番地から115番地
第27投票区	六角橋一丁目、六角橋二丁目
第28投票区	六角橋三丁目、六角橋四丁目
第29投票区	六角橋五丁目、六角橋六丁目
第30投票区	斎藤分町、中丸
第31投票区	神大寺一丁目41番以降、神大寺二丁目1番から8番、10番から31番、34番から37番、41番、神大寺三丁目26番以降、神大寺四丁目
第32投票区	神大寺一丁目1から40番、神大寺二丁目9番、32番、33番、38番から40番
第33投票区	神大寺三丁目1から25番、片倉一丁目1から18番、片倉二丁目13から15、17番以降
第34投票区	片倉一丁目19番以降、片倉二丁目1番から12番、16番、片倉三丁目、片倉五丁目
第35投票区	菅田町1番地から1300番地(ただし【西菅田団地】488番地及び776番地1を除く)
第36投票区	【西菅田団地】(菅田町488番地及び776番地1)
第37投票区	菅田町(ただし1番地から1300番地、2587番地以降を除く)
第38投票区	羽沢町30番地から44番地まで、47番地の1、47番地の2、47番地の5、47番地の7から47番地の9まで、59番地の2から59番地の5まで、59番地の8から59番地の12まで、59番地の18、59番地の24以降、61番地から178番地まで、703番地から946番地まで、948番地から963番地まで、965番地から1654番地まで、1697番地、1698番地、三枚町546番地、574番地、578番地、580番地から600番地の6まで、600番地の9、600番地の12、600番地の13、600番地の17から600番地の19まで、600番地の26、601番地の1から601番地の3まで、601番地の5、601番地の7から601番地の36まで、601番地の38、601番地の39、601番地の41以降、606番地の1、606番地の3から606番地の6まで、606番地の10、606番地の16から606番地の23まで、606番地の25から610番地まで
第39投票区	羽沢南二丁目21番以降、羽沢南三丁目、羽沢南四丁目、羽沢町442番地から702番地

投票区	投票区域
第40投票区	羽沢南一丁目、羽沢南二丁目1番から20番
第41投票区	三ツ沢上町、三ツ沢西町

◎西 区

投票区	投票区域
第1投票区	北軽井沢
第2投票区	浅間台(ただし、119番地、123番地、125番地5、127番地から129番地までを除く)、宮ヶ谷、浅間町1丁目
第3投票区	岡野二丁目、浅間町2丁目、浅間町3丁目、浅間台119番地、123番地、125番地5、127番地から129番地まで
第4投票区	南幸一丁目、南幸二丁目、北幸一丁目、北幸二丁目
第5投票区	平沼一丁目1番から6番まで、33番以降、高島一丁目、高島二丁目、桜木町7丁目48番地
第6投票区	平沼一丁目7番から32番まで、平沼二丁目、西平沼町4番から6番まで
第7投票区	浅間町4丁目、浅間町5丁目、南浅間町、西平沼町7番、8番
第8投票区	久保町
第9投票区	東久保町、元久保町
第10投票区	境之谷8番地から13番地まで、31番地から53番地まで、霞ヶ丘、西戸部町1丁目57番地以降、西戸部町2丁目198番地から222番地まで、230番地、233番地、234番地
第11投票区	浜松町1番から7番まで、中央二丁目6番3号から6号まで、7番から9番まで、35番、36番、藤棚町1丁目、藤棚町2丁目198番地以降、境之谷54番地以降
第12投票区	浜松町8番以降、西前町2丁目、西前町3丁目、中央一丁目1番から7番まで、10番から26番まで、34番以降、中央二丁目(ただし、6番3号から6号まで、7番から9番まで、35番、36番を除く)
第13投票区	桜木町6丁目、桜木町7丁目1番地から47番地まで、49番地以降、花咲町6丁目、花咲町7丁目、中央一丁目8番、9番、27番から33番まで、戸部本町、戸部町6丁目、戸部町7丁目
第14投票区	御所山町、戸部町1丁目11番地から17番地まで、戸部町2丁目23番地から29番地まで、40番地から47番地まで、戸部町3丁目56番地から79番地まで、94番地から106番地まで、戸部町4丁目107番地から121番地まで、127番地から141番地まで、163番地から172番地まで、戸部町5丁目189番地から192番地まで、200番地から206番地まで、伊勢町1丁目、伊勢町2丁目、伊勢町3丁目(ただし、3丁目133番地を除く)
第15投票区	西戸部町2丁目117番地から197番地まで、西戸部町3丁目、伊勢町3丁目133番地
第16投票区	西戸部町1丁目1番地から56番地まで、老松町
第17投票区	東ヶ丘、赤門町2丁目

投票区	投票区域
第18投票区	桜木町4丁目、桜木町5丁目、花咲町4丁目、花咲町5丁目、紅葉ヶ丘、宮崎町、戸部町1丁目1番地から10番地まで、戸部町2丁目18番地から22番地まで、30番地から39番地まで、戸部町3丁目48番地から55番地まで、80番地から93番地まで、戸部町4丁目122番地から126番地まで、142番地から162番地まで、戸部町5丁目173番地から188番地まで、193番地から199番地まで、みなとみらい二丁目、みなとみらい三丁目1番から3番まで
第19投票区	境之谷1番地から7番地まで、14番地から30番地まで、藤棚町2丁目177番地から197番地まで、西戸部町2丁目223番地から229番地まで、231番地、232番地、235番地から251番地まで
第20投票区	南軽井沢、楠町
第21投票区	岡野一丁目、西平沼町1番から3番まで
第22投票区	みなとみらい一丁目、みなとみらい三丁目4番以降、みなとみらい四丁目、みなとみらい五丁目、みなとみらい六丁目

◎中 区

投票区	投票区域
第1投票区	花咲町1丁目から3丁目まで、野毛町、桜木町1丁目から3丁目まで、宮川町、内田町
第2投票区	日ノ出町、初音町、黄金町、英町、赤門町1丁目
第3投票区	吉田町、伊勢佐木町1丁目から3丁目まで、弥生町1丁目、曙町1丁目、若葉町1丁目、長者町5丁目から9丁目まで、羽衣町、末広町、蓬萊町、福富町東通、福富町仲通、福富町西通
第4投票区	伊勢佐木町4丁目から7丁目まで、曙町2丁目から5丁目まで、弥生町2丁目から5丁目まで、末吉町、若葉町2丁目及び3丁目
第5投票区	万代町、不老町、翁町、長者町1丁目から4丁目まで、山吹町、富士見町、千歳町、三吉町、山田町
第6投票区	石川町3丁目から5丁目まで、打越、山手町202番地から215番地まで
第7投票区	港町、真砂町、尾上町、常盤町、住吉町、相生町、太田町、弁天通、南仲通、本町、北仲通、元浜町、横浜公園、日本大通、新港一丁目、新港二丁目、海岸通
第8投票区	山下町
第9投票区	新山下一丁目、新山下二丁目、新山下三丁目
第10投票区	柏葉、麦田町、山手町216番地から225番地まで、271番地から288番地まで
第11投票区	鷺山、竹之丸(ただし、70番地から88番地までを除く。)
第12投票区	上野町、妙香寺台、山手町1番地から85番地まで、177番地から179番地まで、226番地から230番地まで
第13投票区	千代崎町、諏訪町、山手町86番地から164番地まで、180番地から201番地まで、231番地から270番地まで
第14投票区	矢口台、立野、豆口台、大和町、仲尾台、滝之上50番地から78番地まで、竹之丸70番地から88番地まで

投票区	投票区域
第15投票区	西之谷町、本牧緑ヶ丘
第16投票区	本郷町
第17投票区	本牧満坂、本牧町1丁目(ただし、1番地から54番地までを除く。)、本牧町2丁目(ただし、284番地から367番地まで、378番地から572番地までを除く。)、本牧荒井131番地、132番地、158番地、170番地、301番地から303番地まで、和田山(ただし、1番1号を除く。)
第18投票区	北方町、本牧町1丁目1番地から54番地まで、本牧町2丁目284番地から367番地まで、378番地から572番地まで、山手町165番地から173番地まで
第19投票区	小港町
第20投票区	錦町、本牧ふ頭、本牧十二天
第21投票区	本牧三之谷、本牧元町1番から35番まで、本牧原22番から46番まで
第22投票区	池袋、本牧荒井(ただし、131番地、132番地、158番地、170番地、301番地から303番地までを除く。)、本牧間門、本牧和田
第23投票区	根岸町、根岸加曽台1番地の1、10番地の2、11番地、千鳥町
第24投票区	山元町、西竹之丸、簀沢、大平町、寺久保、大芝台、塚越、根岸台
第25投票区	扇町、寿町、松影町、吉浜町
第26投票区	元町、石川町1丁目及び2丁目
第27投票区	根岸旭台、滝之上(ただし、50番地から78番地までを除く。)、根岸加曽台(ただし、1番地の1、10番地の2、11番地を除く。)
第28投票区	本牧宮原、和田山1番1号、本牧原(22番から46番までを除く。)
第29投票区	本牧大里町、本牧元町36番から76番まで、豊浦町、かもめ町、南本牧

## ◎南 区

投票区	投票区域
第1投票区	中村町4丁目及び5丁目、山谷
第2投票区	中村町3丁目、八幡町
第3投票区	唐沢、平楽
第4投票区	中村町1丁目及び2丁目
第5投票区	万世町、永楽町、真金町、高根町、白妙町、浦舟町
第6投票区	睦町
第7投票区	堀ノ内町、蒔田町847、848、1018、1023
第8投票区	高砂町、二葉町、新川町、吉野町、山王町、南吉田町、日枝町
第9投票区	南太田一丁目1番から15番まで、18番から44番まで
第10投票区	白金町、前里町、西中町、三春台6から28まで
第11投票区	三春台1から5まで、29以降、伏見町、庚台61から76まで、79から88まで、92、93、清水ヶ丘218から235まで、237から255まで

投票区	投票区域
第12投票区	庚台(ただし61から76まで、79から88まで、92、93を除く)、清水ヶ丘(ただし218から235まで、237から255までを除く)、南太田一丁目45番から49番まで
第13投票区	南太田一丁目16番、17番、50番以降、南太田二丁目、南太田三丁目、井土ヶ谷下町1から211まで
第14投票区	花之木町1丁目、宿町1丁目、宮元町1丁目、共進町1丁目、東蒔田町、榎町
第15投票区	花之木町2丁目及び3丁目、宿町2丁目から4丁目まで、宮元町2丁目から4丁目まで、共進町2丁目及び3丁目、蒔田町(ただし847、848、1018、1023を除く)、大岡一丁目62番から68番まで
第16投票区	永田東二丁目(ただし1番、3番を除く)、永田北一丁目、永田北二丁目1番から21番まで、32番、33番
第17投票区	六ッ川一丁目1から246まで、260から263まで、永田東一丁目20番以降、永田南一丁目、永田南二丁目1番から12番まで、永田山王台1番
第18投票区	六ッ川一丁目812から837まで、1175から1177まで、六ッ川三丁目
第19投票区	井土ヶ谷中町、井土ヶ谷上町、永田東一丁目1番から5番まで、8番から19番まで
第20投票区	通町、中島町、大橋町、弘明寺町
第21投票区	若宮町、大岡一丁目1番から26番まで、29番、30番、32番から61番まで、大岡二丁目30番以降
第22投票区	大岡三丁目30番以降、大岡四丁目、大岡五丁目
第23投票区	中里町、中里一丁目、中里二丁目、中里三丁目、中里四丁目17番から28番まで、33番、34番、40番から42番まで、別所一丁目1番から5番まで
第24投票区	別所一丁目6番以降、別所二丁目、別所三丁目、別所四丁目、別所五丁目1番から10番まで
第25投票区	六ッ川二丁目110以降(ただし1118から1188までを除く)、六ッ川四丁目
第26投票区	永田台38番、永田みなみ台
第27投票区	六ッ川二丁目23、39、40、47から49まで、51から62まで、64から67まで、74、1118から1188まで、中里四丁目(ただし17番から28番まで、33番、34番、40番から42番までを除く)、別所五丁目11番以降、別所六丁目、別所七丁目、別所中里台
第28投票区	六ッ川一丁目247から259まで、264以降(ただし812から837まで、1175から1177までを除く)、六ッ川二丁目1から109まで(ただし23、39、40、47から49まで、51から62まで、64から67まで、74を除く)
第29投票区	永田北二丁目22番から31番まで、34番以降、永田北三丁目、永田台1番から37番まで、39番以降
第30投票区	南太田四丁目、井土ヶ谷下町212以降、永田東一丁目6番、7番、永田東二丁目1番、3番、永田東三丁目
第31投票区	永田南二丁目13番以降、永田山王台2番以降
第32投票区	大岡一丁目27番、28番、31番、大岡二丁目1番から29番まで、大岡三丁目1番から29番まで

## ◎港南区

投票区	投票区域
第1投票区	最戸一丁目、最戸二丁目、大久保一丁目1番から14番
第2投票区	上大岡東一丁目1番から14番、上大岡西一丁目
第3投票区	上大岡東二丁目、上大岡西二丁目、上大岡西三丁目
第4投票区	港南一丁目、港南二丁目1番から17番、港南三丁目、港南中央通
第5投票区	港南四丁目、笹下一丁目
第6投票区	港南五丁目、港南六丁目
第7投票区	笹下二丁目、笹下三丁目、笹下四丁目
第8投票区	笹下五丁目、笹下六丁目、笹下七丁目
第9投票区	日野一丁目、日野二丁目、日野三丁目、日野四丁目1番から3番、17番、18番、24番、日野五丁目1番から10番
第10投票区	日野四丁目4番から16番、19番から23番、25番から66番、日野五丁目11番から34番、日野六丁目1番から10番、日野中央一丁目
第11投票区	日野中央三丁目
第12投票区	日野七丁目、日野八丁目1番から20番、日野九丁目1番から26番、日野中央二丁目
第13投票区	港南台一丁目、港南台二丁目(ただし、1番を除く。)、港南台三丁目9番から12番、20番から24番
第14投票区	港南台六丁目1番から6番、港南台七丁目1番から24番、51番から53番
第15投票区	港南台六丁目7番から37番、港南台七丁目25番から50番、港南台八丁目
第16投票区	港南台四丁目1番から6番、港南台五丁目、港南台九丁目18番から32番
第17投票区	日野南一丁目、日野南二丁目、日野南三丁目7番以降、港南台三丁目6番から8番、13番から19番、港南台四丁目7番から35番
第18投票区	日野南五丁目5番以降、日野南六丁目、日野南七丁目、野庭町1,547番地から1,602番地、1,604番地、1,605番地、1,607番地から1,649番地、1,652番地から1,869番地、1,996番地以降
第19投票区	野庭町620番地から625番地、629番地、630番地、657番地から674番地、1,102番地から1,263番地、1,265番地から1,324番地、1,348番地から1,525番地、1,870番地から1,995番地、日野九丁目39番から45番
第20投票区	野庭町612番地、613番地、615番地から619番地、626番地から628番地、631番地から636番地、901番地から910番地
第21投票区	野庭町220番地、425番地から431番地、435番地から569番地、637番地から647番地、762番地から777番地、832番地から900番地、911番地から989番地、日野六丁目11番から15番、日野八丁目21番から33番、日野九丁目27番から38番、46番から48番
第22投票区	野庭町108番地から219番地、221番地から424番地、432番地から434番地、570番地から611番地、614番地、675番地から761番地、778番地から831番地、1,264番地、1,325番地から1,347番地、1,526番地から1,546番地、1,603番地、1,606番地、1,650番地、1,651番地、上永谷町4,772番地、4,775番地

投票区	投票区域
第23投票区	丸山台一丁目、丸山台二丁目、丸山台三丁目、野庭町21番地から107番地
第24投票区	上永谷二丁目、上永谷五丁目、上永谷六丁目
第25投票区	上永谷三丁目、上永谷四丁目
第26投票区	上永谷一丁目
第27投票区	港南二丁目18番から34番、東永谷一丁目1番から28番、東永谷二丁目、東永谷三丁目26番から45番
第28投票区	大久保一丁目15番から20番、大久保二丁目
第29投票区	大久保三丁目、東永谷一丁目29番から37番、東永谷三丁目1番から25番、東芹が谷1番から10番
第30投票区	芹が谷一丁目1番から14番、芹が谷三丁目1番から16番、24番から34番、東芹が谷11番から27番
第31投票区	芹が谷一丁目15番から39番、芹が谷二丁目1番から19番、21番から27番
第32投票区	芹が谷三丁目17番から23番、芹が谷四丁目、東永谷三丁目46番から63番
第33投票区	下永谷一丁目14番から16番、28番、芹が谷二丁目20番、芹が谷五丁目
第34投票区	下永谷一丁目1番から13番、17番から27番、29番から40番、下永谷二丁目23番、24番、29番から36番、下永谷五丁目、下永谷六丁目
第35投票区	下永谷二丁目1番から22番、25番から28番、下永谷三丁目、下永谷四丁目
第36投票区	日限山二丁目2番以降、日限山三丁目、日限山四丁目、上永谷町(ただし、4,772番地、4,775番地を除く。)
第37投票区	上大岡東一丁目15番から47番、上大岡東三丁目
第38投票区	日野南三丁目1番から6番、日野南四丁目、日野南五丁目1番から4番、港南台四丁目36番以降、港南台九丁目1番から17番
第39投票区	日限山一丁目、日限山二丁目1番、丸山台四丁目
第40投票区	港南台二丁目1番、港南台三丁目1番から5番

## ◎保土ヶ谷区

投票区	投票区域
第1投票区	霞台1番から3番(ただし、3番2号を除く。)、13番から38番、47番から53番、56番1号から56番6号、保土ヶ谷町1丁目、保土ヶ谷町2丁目、岩崎町1番から10番、13番、14番、16番から36番、39番以降、瀬戸ヶ谷町1番地から50番地(ただし、46番地50、46番地54を除く。)、53番地から67番地(ただし、53番地161、53番地162、53番地164を除く。)、68番地(一部)、69番地、74番地から77番地、79番地から105番地、107番地から112番地、114番地、115番地、117番地から137番地、139番地から153番地、161番地
第2投票区	岩崎町37番、38番、初音ヶ丘1番から14番14号、14番16号、16番から23番、46番(ただし、46番1号から46番31号を除く。)、48番以降



投票区	投票区域
第3投票区	狩場町1番地から25番地、27番地から120番地、122番地から163番地、保土ヶ谷町3丁目、藤塚町10番50号から10番67号、12番から13番30号、14番以降、新桜ヶ丘二丁目1番、2番(ただし、2番2号を除く。)、初音ヶ丘14番15号、14番17号から15番、24番から46番31号、47番
第4投票区	法泉一丁目、法泉二丁目、法泉三丁目1番から21番、24番から27番、境木町、権太坂一丁目1番から4番、藤塚町1番から10番49号、10番68号から11番、13番(ただし、13番1号から13番30号を除く。)
第5投票区	境木本町、権太坂一丁目13番から19番、23番から30番、41番以降、権太坂二丁目12番以降
第6投票区	狩場町26番地、121番地、164番地から213番地、226番地から298番地、権太坂一丁目5番から12番、20番から22番、31番から40番、権太坂二丁目1番から11番
第7投票区	岩井町1番地から92番地(ただし、86番地の一部を除く。)、103番地から134番地(ただし、122番地、122番地1、122番地5、122番地6を除く。)、137番地から150番地、160番地から174番地、帷子町、月見台
第8投票区	岩井町86番地の一部、93番地から102番地、122番地、122番地1、122番地5、122番地6、135番地、136番地、151番地から159番地、175番地以降
第9投票区	桜ヶ丘一丁目、桜ヶ丘二丁目、花見台、岩崎町11番、12番、15番、霞台3番2号、4番から12番、39番から46番、54番以降(ただし、56番1号から56番6号を除く。)
第10投票区	岩間町、神戸町1番地から128番地、西久保町(ただし、西久保町公園ハイツを除く。)
第11投票区	神戸町129番地以降、市営川辺町住宅(川辺町4番地)、天王町団地及び天王町スカイハイツ(天王町2丁目42番地2、50番地1)
第12投票区	天王町(ただし、天王町団地、天王町スカイハイツを除く。)、宮田町
第13投票区	鎌谷町
第14投票区	岡沢町18番地から20番地、21番地41、22番地から206番地、252番地から272番地、286番地から367番地、峰沢町(ただし、40番地から258番地を除く。)、常盤台79番8号、80番から88番
第15投票区	峰沢町40番地から258番地
第16投票区	川辺町(ただし、市営川辺町住宅を除く。)、峰岡町1丁目、峰岡町2丁目(ただし、146番地から161番地、192番地から264番地を除く。)
第17投票区	峰岡町3丁目(ただし、368番地から394番地を除く。)、和田一丁目、和田二丁目
第18投票区	釜台町、常盤台(ただし、1番から10番、79番8号、80番から88番を除く。)
第19投票区	岡沢町1番地から17番地、21番地(ただし、21番地41を除く。)、207番地から251番地、273番地から285番地、常盤台1番から10番、峰岡町2丁目146番地から161番地、192番地から264番地、峰岡町3丁目368番地から394番地
第20投票区	星川一丁目、星川二丁目、星川三丁目1番から8番、12番以降(ただし、12番34号、12番35号を除く。)

投票区	投票区域
第21投票区	仏向町1番地から99番地、300番地から389番地、763番地から768番地、770番地から1000番地、1040番地から1109番地(ただし、1059番地を除く。)、1120番地から1123番地、1160番地から1166番地、1168番地、1169番地、1271番地から1275番地、星川三丁目9番から11番、12番34号、12番35号
第22投票区	明神台
第23投票区	仏向町100番地から299番地、390番地から399番地、508番地から511番地、553番地、554番地、615番地から624番地、1600番地から1715番地、1736番地から1818番地、1828番地以降、仏向西1番から14番、23番から48番、川島町511番地から626番地(ただし、620番地を除く。)、坂本町
第24投票区	仏向町400番地から507番地、512番地から552番地、555番地から614番地、625番地から762番地、769番地、1001番地から1039番地、1059番地、1110番地から1119番地、1124番地から1159番地、1167番地、1170番地から1270番地、1276番地から1599番地
第25投票区	川島町913番地から931番地、973番地から998番地、1359番地から1519番地(くぬぎ台団地を含む。)、1556番地から1573番地
第26投票区	川島町620番地、627番地から629番地、647番地から751番地、759番地から765番地、1520番地から1555番地、仏向町1716番地から1735番地、1819番地から1827番地、仏向西15番から22番
第27投票区	川島町1番地から510番地、630番地から646番地、752番地から758番地、766番地から912番地、932番地から972番地、999番地から1129番地、1143番地4から1146番地1、1146番地4から1203番地(ただし、1199番地は、横浜市道白根第392号線東側。)、1205番地から1319番地、1321番地から1358番地、東川島町1番地から21番地
第28投票区	上星川一丁目、上星川二丁目、上星川三丁目
第29投票区	東川島町22番地以降
第30投票区	西谷町、西谷一丁目、西谷二丁目、西谷三丁目、西谷四丁目、川島町1130番地から1143番地3、1146番地2、1146番地3、1199番地(ただし、横浜市道白根第392号線東側を除く。)、1204番地、1320番地
第31投票区	上菅田町565番地から575番地、577番地から710番地、719番地から826番地、1000番地から1537番地(ただし、笹山団地を除く。)、1873番地
第32投票区	上菅田町1番地から31番地、50番地から284番地、827番地から999番地(ただし、笹山団地を除く。)、新井町1番地から46番地、52番地から59番地、62番地、63番地、65番地から76番地、82番地から113番地
第33投票区	笹山団地(上菅田町951番地、1500番地、1509番地、1515番地)
第34投票区	新井町47番地から51番地、340番地(千丸台団地を含む。)、349番地から488番地(千丸台団地を含む。)、555番地から625番地、654番地以降、上菅田町1630番地、1696番地以降(ただし、1873番地を除く。)
第35投票区	今井町1番地から71番地、83番地から113番地、120番地から200番地、379番地から391番地、401番地以降、法泉三丁目22番、23番

投票区	投票区域
第36投票区	今井町72番地、78番地、新桜ヶ丘一丁目、新桜ヶ丘二丁目2番2号、3番以降
第37投票区	狩場町299番地以降、瀬戸ヶ谷町46番地50、46番地54、51番地、52番地、53番地161、53番地162、53番地164、68番地(一部)、70番地から73番地、78番地、106番地、113番地、116番地、138番地、154番地から160番地、162番地以降
第38投票区	西久保町公園ハイツ(西久保町1番地4)
第39投票区	狩場町214番地から225番地、権太坂三丁目
第40投票区	上菅田町32番地から49番地、285番地から564番地、576番地、711番地から718番地
第41投票区	新井町60番地、61番地、64番地、77番地から81番地、114番地から339番地、341番地から348番地、489番地から554番地、626番地から653番地、上菅田町1538番地から1695番地(ただし、1630番地を除く。)

## ◎旭 区

投票区	投票区域
第1投票区	四季美台1番地から83番地まで、鶴ヶ峰一丁目1番地から8番地まで、鶴ヶ峰二丁目1番地から5番地まで、今川町、本村町38番地から40番地まで、54番地から62番地まで
第2投票区	鶴ヶ峰一丁目9番地から12番地まで、鶴ヶ峰二丁目6番地以降、白根一丁目1番から12番まで、20番以降
第3投票区	西川島町、鶴ヶ峰一丁目13番地から56番地まで、58番地、70番地から78番地まで、川島町1574番地から1927番地まで、2006番地から2044番地まで、2069番地から2845番地まで
第4投票区	上川井町1番地から60番地まで、102番地から202番地まで、1224番地、1225番地、1239番地から1307番地まで、2997番地から3199番地まで、川井本町5番地、32番地、36番地から70番地まで、83番地以降、下川井町1518番地から1546番地まで、2198番地、2199番地、2213番地から2233番地まで、2311番地以降
第5投票区	市沢町1番地から552番地まで、613番地から915番地まで、980番地から990番地まで、992番地から994番地まで、996番地から1181番地まで、1186番地から1208番地まで、1210番地以降、三反田町161番地から218番地まで
第6投票区	左近山団地7街区から9街区まで(左近山448番地の3から4まで、1010番地の1、1186番地の5から6まで)、市沢町553番地から612番地まで、916番地から979番地まで、991番地、995番地、1182番地から1185番地まで、1209番地
第7投票区	左近山団地1街区から2街区まで(左近山1番地の1から2まで、16番地の1、16番地の4から5まで、16番地の7から8まで、1997番地の7)、小高町、三反田町1番地から160番地まで、219番地以降、川島町1949番地、1957番地、1990番地から2005番地まで、2045番地、桐が作
第8投票区	本宿町1番地から107番地まで、鶴ヶ峰一丁目57番地、59番地から69番地まで、79番地以降、本村町1番地から15番地まで、30番地から37番地まで、川島町1928番地から1989番地まで(ただし、1949番地、1957番地を除く)、2046番地から2068番地まで

投票区	投票区域
第9投票区	南本宿町、万騎が原1番地から9番地まで、22番地から49番地まで、二俣川2丁目29番地の1、31番地から40番地まで、78番地、81番地から87番地まで、本宿町108番地以降、さちが丘146番地
第10投票区	二俣川1丁目1番地から60番地まで、二俣川2丁目1番地から30番地まで(ただし、29番地の1を除く)、41番地から77番地まで、79番地、80番地、88番地以降、さちが丘1番地から19番地まで、44番地から51番地まで、133番地から145番地まで、本村町16番地から29番地まで
第11投票区	万騎が原10番地から21番地まで、50番地以降、大池町、柏町1番地から25番地まで
第12投票区	柏町26番地以降、善部町111番地から116番地まで
第13投票区	さちが丘52番地から132番地まで、147番地以降、中希望が丘11番地から19番地まで、40番地から44番地まで、善部町97番地から110番地まで
第14投票区	善部町1番地から96番地まで、117番地以降、南希望が丘1番地から77番地まで
第15投票区	南希望が丘78番地以降
第16投票区	中希望が丘1番地から10番地まで、20番地から39番地まで、45番地から85番地まで
第17投票区	中希望が丘86番地以降
第18投票区	東希望が丘65番地以降、今宿町2668番地、2671番地から2723番地まで
第19投票区	東希望が丘1番地から64番地まで
第20投票区	中尾一丁目、中尾二丁目、二俣川1丁目62番地以降、今宿町2647番地、2649番地、2651番地から2667番地まで、2669番地、2670番地、さちが丘20番地から43番地まで
第21投票区	本村町41番地から53番地まで、63番地以降、中沢一丁目1番から23番まで、25番から49番まで、四季美台84番地以降
第22投票区	中沢一丁目24番、50番以降、中沢二丁目、中沢三丁目、今宿南町2230番地から2289番地まで、今宿一丁目1番から35番まで
第23投票区	今宿町2432番地、2475番地、2490番地、2538番地から2540番地まで、2551番地から2562番地まで、2566番地から2579番地まで、2581番地、2582番地、2617番地、今宿一丁目36番以降、今宿二丁目、金が谷417番地から521番地まで、523番地から536番地まで、538番地、543番地から588番地まで、600番地から643番地まで、金が谷二丁目14番1号から14番8号まで、19番から26番まで、29番以降
第24投票区	金が谷213番地、218番地、644番地から658番地まで、662番地から767番地まで、金が谷一丁目、金が谷二丁目1番から18番まで(ただし、14番1号から14番8号までを除く)、27番、28番、笹野台一丁目1番から7番まで、18番から44番まで、笹野台四丁目1番から57番まで、65番から67番まで
第25投票区	笹野台一丁目8番から17番まで、45番から58番まで、笹野台二丁目、笹野台三丁目、笹野台四丁目58番から64番まで、矢指町1194番地、1197番地
第26投票区	今宿南町1番地から153番地まで、1667番地から2229番地まで、2290番地から2525番地まで

投票区	投票区域
第27投票区	今宿西町、下川井町1番地から1517番地まで、1547番地から2197番地まで、2200番地から2212番地まで、2234番地から2310番地まで、矢指町(ただし、1194番地、1197番地を除く)、都岡町
第28投票区	上川井町61番地から101番地まで、203番地から1223番地まで、1226番地から1238番地まで、1308番地から2996番地まで、3240番地以降
第29投票区	若葉台一丁目、若葉台二丁目1番から6番まで、20番以降
第30投票区	若葉台二丁目7番から19番まで、若葉台三丁目2番から8番まで、若葉台四丁目14番から24番まで
第31投票区	若葉台三丁目1番、9番以降、若葉台四丁目1番から13番まで、25番以降
第32投票区	川井宿町、上川井町3200番地から3239番地まで、川井本町1番地から4番地まで、6番地から31番地まで、33番地から35番地まで、71番地から82番地まで
第33投票区	上白根町795番地(ただし、市営ひかりが丘住宅15街区に限る)、891番地(西ひかりが丘団地)、1306番地、1350番地、1354番地から1433番地まで
第34投票区	上白根町717番地から890番地まで(ただし、市営ひかりが丘住宅15街区を除く)、892番地から982番地まで、1139番地から1305番地まで、1307番地から1349番地まで、1351番地から1353番地まで、1434番地以降
第35投票区	上白根二丁目、上白根三丁目、白根町、中白根一丁目29番20号から29番32号まで、30番以降、中白根二丁目17番3号から17番16号まで、27番9号から27番24号まで、28番(ただし、28番10号を除く)、31番1号から31番20号まで、31番32号から31番42号まで、32番6号から32番33号まで、38番5号から38番23号まで、39番7号から39番14号まで、40番10号から40番13号まで、41番2号から48番8号まで、49番以降、中白根三丁目、中白根四丁目
第36投票区	今宿東町506番地から517番地まで、519番地以降
第37投票区	上白根一丁目14番から17番まで、白根五丁目1番から30番まで(ただし、30番1号から30番9号を除く)、33番、51番1号から51番8号まで、52番以降、白根六丁目72番、白根七丁目20番29号、20番30号、21番から29番まで(ただし、29番4号を除く)、33番16号以降、白根八丁目、中白根一丁目1番から29番まで(ただし、29番20号から29番32号までを除く)、中白根二丁目1番から27番まで(ただし、17番3号から17番16号まで、27番9号から27番24号までを除く)、28番10号、29番、30番、31番21号から31番31号まで、31番43号以降、32番(ただし、32番6号から32番33号までを除く)、33番から40番まで(ただし、38番5号から38番23号まで、39番7号から39番14号まで、40番10号から40番13号までを除く)、41番1号、48番9号から48番51号まで
第38投票区	鶴ヶ峰本町一丁目、鶴ヶ峰本町二丁目、鶴ヶ峰本町三丁目、白根五丁目30番1号から30番9号まで、31番、32番、34番から51番まで(ただし、51番1号から51番8号までを除く)
第39投票区	白根一丁目13番から19番まで、白根三丁目1番から19番まで、21番から27番まで、白根四丁目

投票区	投票区域
第40投票区	白根二丁目、白根三丁目20番、28番以降、白根六丁目(ただし、72番を除く)、白根七丁目1番から20番まで(ただし、20番29号、20番30号を除く)、29番4号、30番から33番15号まで
第41投票区	川島町2846番地以降
第42投票区	左近山団地3街区から6街区まで(左近山157番地の2、157番地の5、157番地の30、171番地の3、171番地の7、1116番地の7、1186番地の11、1296番地の4)
第43投票区	今宿東町518番地、上白根一丁目(ただし、14番から17番までを除く)、上白根町112番地から269番地まで、271番地、274番地から292番地まで、296番地から299番地まで、315番地から329番地まで、983番地から1138番地まで

## ○磯子区

投票区	投票区域
第1投票区	東町13番から19番、西町9番から17番、鳳町、原町11番から14番
第2投票区	東町1番から12番、西町1番から8番、原町1番から10番、下町
第3投票区	馬場町、上町、坂下町
第4投票区	丸山一丁目、丸山二丁目、滝頭一丁目、滝頭二丁目
第5投票区	岡村一丁目、岡村二丁目、岡村三丁目、岡村七丁目1番から26番
第6投票区	岡村四丁目、岡村五丁目1番から18番、岡村六丁目
第7投票区	岡村五丁目19番から22番、岡村七丁目32番から35番、岡村八丁目
第8投票区	滝頭三丁目、中浜町
第9投票区	広地町、久木町、磯子七丁目(ただし、8番から12番を除く)、磯子八丁目
第10投票区	磯子一丁目、磯子二丁目1番から14番、21番から23番、29番、新磯子町
第11投票区	磯子二丁目15番から20番、24番から28番、磯子三丁目、磯子四丁目11番から14番、磯子台
第12投票区	磯子四丁目1番から10番、磯子五丁目、磯子六丁目、磯子七丁目8番から12番、岡村七丁目27番から31番
第13投票区	汐見台1丁目、汐見台2丁目1番地から8番地
第14投票区	汐見台2丁目9番地(ただし、屏風ヶ浦住宅を除く)、汐見台3丁目
第15投票区	森が丘一丁目、森が丘二丁目
第16投票区	森一丁目、森二丁目1番から11番、森三丁目1番から3番、新森町
第17投票区	森三丁目4番から21番、中原一丁目8番、新中原町
第18投票区	森五丁目(ただし、19番を除く)、森六丁目
第19投票区	中原一丁目(ただし、8番を除く)、中原二丁目、中原三丁目、中原四丁目(ただし、15番から22番を除く)

投票区	投票区域
第20投票区	田中一丁目、田中二丁目、栗木一丁目1番から30番、栗木二丁目1番から15番
第21投票区	杉田一丁目、杉田二丁目1番から7番、杉田三丁目1番から23番(ただし、21番20号以降、22番32号から22番33号、22番35号、22番36号の横浜市道中原第658号線南側を除く)、新杉田町
第22投票区	杉田四丁目1番から8番、杉田五丁目(ただし、2番50号、2番64号、9番33号から9番34号、10番から12番、14番1号から14番13号を除く)
第23投票区	杉田二丁目8番から29番、杉田三丁目21番20号以降、22番32号から22番33号、22番35号、22番36号の横浜市道中原第658号線南側、24番から33番、杉田坪呑1番5号から1番6号、中原四丁目15番から22番、栗木一丁目31番から34番、栗木二丁目16番から38番、栗木三丁目、上中里町15番地から22番地
第24投票区	杉田六丁目(ただし、1番から8番13号を除く)、杉田七丁目(ただし、4番20号以降、7番1号を除く)
第25投票区	杉田七丁目4番20号以降、7番1号、杉田八丁目、杉田九丁目
第26投票区	上中里町(ただし、15番地から22番地を除く)、水取沢町1010番地
第27投票区	水取沢町(ただし、1010番地を除く)
第28投票区	洋光台一丁目
第29投票区	洋光台二丁目
第30投票区	洋光台三丁目
第31投票区	洋光台四丁目、洋光台六丁目32番から43番
第32投票区	洋光台五丁目(ただし、4番を除く)
第33投票区	洋光台五丁目4番、洋光台六丁目1番から31番、峰町
第34投票区	杉田坪呑(ただし、1番5号から1番6号を除く)
第35投票区	森二丁目12番から26番、森四丁目、森五丁目19番、汐見台2丁目9番地(ただし、屏風ヶ浦住宅に限る)から11番地
第36投票区	杉田四丁目9番から18番、杉田五丁目2番50号、2番64号、9番33号から9番34号、10番から12番、14番1号から14番13号、杉田六丁目1番から8番13号

## ◎金 沢 区

投票区	投票区域
第1投票区	富岡東四丁目、富岡東五丁目8番以降、富岡東六丁目
第2投票区	富岡西四丁目4番から7番、11番から16番、25番1号から11号、26番、27番、28番6号から8号、49番以降、富岡西五丁目、富岡西六丁目(ただし、1番、6番を除く)、能見台一丁目、能見台二丁目
第3投票区	富岡西二丁目1番から32番、36番から40番、富岡西三丁目、富岡西四丁目1番から3番、8番から10番、17番から24番、25番12号から15号、28番1号から5号、28番9号から39番13号、43番から46番、富岡西六丁目1番、富岡西七丁目1番から43番36号、44番以降

投票区	投票区域
第4投票区	富岡東一丁目30番以降(ただし、32番14号を除く)、富岡東二丁目8番以降、富岡東三丁目1番から9番
第5投票区	富岡東三丁目10番以降、富岡東五丁目1番から7番
第6投票区	幸浦一丁目、白帆、富岡東二丁目1番から7番、鳥浜町、並木一丁目1番から11番
第7投票区	並木一丁目12番以降
第8投票区	片吹、長浜一丁目、長浜二丁目、西柴一丁目、西柴二丁目1番から15番、31番、32番、堀口
第9投票区	柴町1番地、2番地の4、4番地から7番地(ただし、4番地の5を除く)、13番地から30番地の11、31番地、金沢町184番地(ただし、184番地の127から184番地の129を除く)、193番地、218番地、西柴二丁目16番から30番、33番以降、西柴三丁目、西柴四丁目
第10投票区	海の公園10番地、16番地以降、金沢町1番地から183番地、184番地の127から184番地の129、185番地以降(ただし、193番地、218番地を除く)、柴町2番地(ただし、2番地の4を除く)、3番地、4番地の5、8番地、12番地、30番地(ただし、30番地の1から30番地の11を除く)、32番地から39番地、42番地から47番地、寺前一丁目、寺前二丁目、八景島
第11投票区	泥亀一丁目、谷津町
第12投票区	洲崎町、泥亀二丁目、町屋町、海の公園1番地から15番地(ただし、10番地を除く)、平湯町
第13投票区	能見台通、富岡西六丁目6番、富岡西七丁目43番(ただし、1号から36号を除く)、能見台東
第14投票区	瀬戸、六浦一丁目1番から15番、柳町
第15投票区	六浦東一丁目、六浦東二丁目1番から22番8号、22番21号から23番4号、23番18号から25号、23番28号から25番、六浦東三丁目1番から13番、15番1号から6号、15番19号から16番9号、17番から29番、六浦南一丁目12番(ただし、1号から22号を除く)、13番11号から31号、14番から19番、20番39号から21番14号、22番(ただし、1号から26号を除く)
第16投票区	六浦一丁目16番から26番、六浦四丁目5番から9番、13番、14番、18番から20番、六浦五丁目1番1号から8号、1番15号から18番、23番1号から5号、36番1号から23号、36番40号、六浦東二丁目22番9号から20号、23番5号から17号、23番26号から27号、六浦南一丁目1番から11番12号、20番1号から38号、21番15号から22番26号、23番、24番、25番10号から37番、六浦南二丁目15番(ただし、1号から22号を除く)
第17投票区	六浦二丁目、六浦三丁目(ただし、2番を除く)、六浦四丁目1番から4番、10番から12番、15番から17番、大川7番(ただし、1号、2号、4号から6号を除く)
第18投票区	六浦三丁目2番、六浦四丁目21番以降、六浦五丁目19番から22番、23番6号から35番、36番24号から39号、36番41号から40番、大道一丁目1番から23番、30番、31番、大道二丁目1番から14番16号、15番、16番、22番1号
第19投票区	六浦五丁目1番9号から14号、41番から50番、六浦南二丁目1番から15番22号、16番から33番、37番1号から30号、38番以降、六浦南四丁目1番から16番、六浦南五丁目、六浦町

投票区	投票区域
第20投票区	大道二丁目14番(ただし、1号から16号を除く)、東朝比奈一丁目、東朝比奈二丁目、東朝比奈三丁目12番から23番
第21投票区	朝比奈町、大道一丁目24番から29番、32番以降、大道二丁目17番以降(ただし、22番1号を除く)、東朝比奈三丁目1番から11番、24番以降
第22投票区	釜利谷西一丁目22番、27番から57番、66番8号から30号、67番以降、釜利谷西二丁目2番以降、釜利谷西三丁目、釜利谷西四丁目、釜利谷西五丁目、釜利谷西六丁目、釜利谷町1903番地から2528番地、みず木町
第23投票区	釜利谷西一丁目1番から21番、23番から26番、58番から66番(ただし、66番8号から30号を除く)、釜利谷西二丁目1番、釜利谷東四丁目49番以降(ただし、51番1号から3号を除く)、釜利谷東五丁目、釜利谷東六丁目、釜利谷東七丁目、釜利谷東八丁目、釜利谷南一丁目1番、2番、釜利谷町2942番地以降
第24投票区	釜利谷東二丁目2番以降、釜利谷東三丁目、釜利谷東四丁目1番から9番15号、9番20号から14番、46番2号から48番、51番1号から3号
第25投票区	昭和町、富岡東一丁目1番から29番、32番14号
第26投票区	幸浦二丁目1番から7番、並木二丁目
第27投票区	乙舩町、野島町
第28投票区	幸浦二丁目8番以降、長浜、並木三丁目、福浦一丁目、福浦二丁目、福浦三丁目
第29投票区	柴町9番地から11番地、40番地、41番地、48番地以降
第30投票区	大川(ただし、7番を除く)、釜利谷東一丁目、釜利谷東二丁目1番
第31投票区	能見台三丁目
第32投票区	釜利谷南一丁目3番以降、釜利谷南二丁目1番から31番、33番から49番、釜利谷南三丁目、釜利谷南四丁目
第33投票区	釜利谷南二丁目32番、50番以降、高舟台一丁目、高舟台二丁目、大川7番(ただし、3号、7号以降を除く)
第34投票区	釜利谷東四丁目9番16号から19号、15番から46番1号、能見台四丁目、能見台五丁目、能見台六丁目、能見台森
第35投票区	富岡西一丁目、富岡西二丁目33番から35番、41番以降、富岡西四丁目39番14号から42番、47番、48番
第36投票区	六浦東三丁目14番、15番7号から18号、16番10号から20号、六浦南一丁目11番13号から12番22号、13番(ただし、11号から31号を除く)、25番1号から9号、六浦南二丁目34番から37番(ただし、37番1号から36号を除く)、六浦南三丁目、六浦南四丁目17番以降

## ◎港北区

投票区	投票区域
第1投票区	菊名三丁目15番から23番まで、菊名四丁目、菊名五丁目、菊名六丁目

投票区	投票区域
第2投票区	菊名一丁目、菊名二丁目、菊名三丁目1番から14番まで、仲手原一丁目、仲手原二丁目1番、44番、45番
第3投票区	富士塚一丁目、富士塚二丁目1番から13番まで、18番以降、篠原東三丁目2番から10まで、22番以降
第4投票区	篠原東一丁目1番、4番、5番、8番以降、仲手原二丁目2番から43番まで、篠原西町14番以降、篠原町1番地から955番地まで、1,084番地、1,092番地から1,112番地まで、1,115番地、1,116番地
第5投票区	篠原台町、篠原西町1番から13番まで
第6投票区	岸根町、新横浜一丁目、篠原町1,060番地から1,063番地まで、1,089番地、1,090番地、1,113番地、1,114番地、1,117番地から1,267番地まで、3,070番地から3,122番地まで、3,130番地から3,133番地まで
第7投票区	篠原町956番地から1,059番地まで、1,064番地から1,083番地まで、1,085番地から1,088番地まで、1,091番地、1,268番地から3,069番地まで、3,123番地から3,129番地まで、3,134番地以降
第8投票区	富士塚二丁目14番から17番まで、篠原北一丁目、錦が丘
第9投票区	菊名七丁目、篠原北二丁目、大豆戸町199番地から204番地まで、209番地から354番地まで、372番地、373番地、388番地、389番地、393番地から415番地まで、418番地から426番地まで、475番地から480番地まで、1,108番地、1,129番地、1,130番地、2,298番地以降
第10投票区	大豆戸町355番地から371番地まで、374番地から387番地まで、390番地から392番地まで、416番地、417番地、427番地から474番地まで、481番地から945番地まで、950番地、951番地、1,043番地から1,107番地まで、1,109番地から1,128番地まで、1,131番地から2,297番地まで、新横浜二丁目、新横浜三丁目、鳥山町1,730番地から1,820番地まで、小机町3,211番地、3,212番地、3,234番地から3,239番地まで、3,266番地、3,279番地から3,298番地まで、3,328番地から3,344番地まで、3,378番地から3,382番地まで
第11投票区	鳥山町1番地から1,729番地まで
第12投票区	小机町1番地から3,210番地まで、3,213番地から3,233番地まで、3,240番地から3,265番地まで、3,267番地から3,278番地まで、3,299番地から3,327番地まで、3,345番地から3,377番地まで、3,383番地以降、鳥山町1,821番地以降
第13投票区	日吉五丁目5番から30番まで、32番以降、日吉六丁目1番から11番まで、日吉七丁目11番から16番まで
第14投票区	新羽町1番地から1,658番地まで、1,687番地から1,737番地まで、2,180番地、2,182番地から2,306番地まで、2,311番地から2,313番地まで、2,316番地から2,341番地まで、2,370番地、2,392番地から2,399番地まで、2,409番地、2,416番地から2,419番地まで、2,420番地(ただし、2,420番地の3を除く)、2,432番地から2,460番地まで、2,570番地から2,587番地まで、2,590番地から2,601番地まで、2,629番地、2,663番地、2,678番地から3,095番地まで、4,087番地から4,149番地まで、北新横浜一丁目、北新横浜二丁目
第15投票区	大倉山二丁目11番以降、大倉山五丁目9番以降、大倉山六丁目、大倉山七丁目

投票区	投票区域
第16投票区	大倉山二丁目1番から10番まで、大倉山三丁目、大倉山四丁目、大倉山五丁目1番から8番まで、大豆戸町946番地から949番地まで、952番地から1,042番地まで
第17投票区	大倉山一丁目、大豆戸町1番地から198番地まで、205番地から208番地まで
第18投票区	師岡町
第19投票区	大曾根一丁目27番以降、大曾根二丁目16番以降、大曾根三丁目4番以降、大曾根台30番1号から24号まで、31番以降、樽町一丁目24番以降、樽町二丁目10番以降
第20投票区	大曾根一丁目1番から26番まで、大曾根二丁目1番から15番まで、大曾根三丁目1番から3番まで、大曾根台1番から29番まで、30番25号から50号まで
第21投票区	樽町一丁目1番から23番まで、樽町二丁目1番から9番まで、樽町三丁目、樽町四丁目
第22投票区	網島東一丁目、網島東二丁目、網島東三丁目、網島東四丁目1番21号から40号まで、3番以降
第23投票区	網島西二丁目、網島西三丁目、網島西四丁目1番から7番まで、網島上町
第24投票区	網島西一丁目、網島台1番から14番まで
第25投票区	網島西四丁目8番以降、網島西五丁目、網島台15番から21番まで、高田東一丁目1番から11番まで、20番から37番まで、高田東四丁目1番から16番まで
第26投票区	箕輪町三丁目、網島西六丁目、網島台22番以降、網島東四丁目1番1号から20号まで、1番41号から2番まで、日吉本町四丁目1番から7番まで
第27投票区	日吉五丁目1番から4番まで、日吉六丁目12番以降、日吉七丁目1番から10番まで、17番以降、箕輪町一丁目22番以降、箕輪町二丁目
第28投票区	日吉三丁目1番から10番まで、日吉四丁目1番から10番まで、箕輪町一丁目1番から21番まで
第29投票区	日吉一丁目、日吉二丁目、日吉本町一丁目1番から14番まで、日吉本町二丁目5番から11番まで
第30投票区	日吉本町一丁目15番以降、日吉本町二丁目1番から4番まで、31番から42番まで、日吉本町三丁目1番から19番まで
第31投票区	日吉本町三丁目20番以降、日吉本町四丁目8番、9番、11番以降
第32投票区	日吉本町四丁目10番
第33投票区	日吉本町二丁目12番から30番まで、43番以降、日吉本町五丁目、日吉本町六丁目(ただし、24番10号から24番11号までを除く。)
第34投票区	下田町一丁目、下田町二丁目、下田町三丁目1番から12番まで、下田町四丁目1番から3番まで、日吉本町六丁目24番10号から24番11号まで
第35投票区	下田町三丁目13番以降、下田町四丁目4番以降、下田町五丁目、下田町六丁目

投票区	投票区域
第36投票区	新羽町1,659番地から1,686番地まで、1,738番地から2,179番地まで、2,181番地、2,307番地から2,310番地まで、2,314番地、2,315番地、2,342番地から2,369番地まで、2,371番地から2,391番地まで、2,400番地から2,408番地まで、2,410番地から2,415番地まで、2,420番地の3、2,421番地から2,431番地まで、2,461番地から2,569番地まで、2,588番地、2,589番地、2,602番地から2,628番地まで、2,630番地から2,662番地まで、2,664番地から2,677番地まで、3,096番地から4,086番地まで、4,150番地以降、新吉田町3,099番地から3,520番地まで、3,578番地から3,631番地まで、5,340番地以降、新吉田東七丁目19番15号、26番から28番まで、新吉田東八丁目1番から9番27号まで、10番から55番まで
第37投票区	新吉田東一丁目63番、79番以降、新吉田東三丁目33番から46番まで、新吉田東四丁目、新吉田東五丁目54番から82番まで、新吉田東六丁目21番から61番まで、新吉田東七丁目3番から25番まで(ただし、19番15号を除く。)、新吉田東八丁目9番28号以降
第38投票区	新吉田東一丁目1番から62番まで、64番から78番まで、新吉田東二丁目、新吉田東五丁目1番から53番まで、新吉田東六丁目1番から20番まで、新吉田東七丁目1番から2番まで
第39投票区	新吉田町1番地から607番地まで、3,521番地から3,577番地まで、3,632番地から5,339番地まで、新吉田東三丁目1番から32番まで、高田西一丁目
第40投票区	高田西二丁目、高田西三丁目、高田西四丁目、高田西五丁目、高田町
第41投票区	高田東一丁目12番から19番まで、38番以降、高田東二丁目、高田東三丁目、高田東四丁目17番以降
第42投票区	日吉三丁目11番以降、日吉四丁目11番以降、日吉五丁目31番
第43投票区	網島東五丁目、網島東六丁目
第44投票区	篠原東一丁目2番、3番、6番、7番、篠原東二丁目、篠原東三丁目1番、11番から21番まで

## ◎緑 区

投票区	投票区域
第1投票区	東本郷二丁目、東本郷三丁目、東本郷四丁目20番から29番まで、東本郷五丁目
第2投票区	鴨居町1番地から313番地まで、858番地から865番地まで、869番地から871番地まで、875番地から943番地まで、951番地から2305番地まで、2372番地2、2373番地から2391番地まで、2392番地2、2393番地から2409番地まで、2491番地から2623番地まで、2636番地以降、鴨居一丁目、鴨居四丁目
第3投票区	鴨居町2306番地から2372番地まで(ただし、2372番地2を除く。)、2392番地(ただし、2392番地2を除く。)、2410番地から2490番地まで、2624番地から2635番地まで、竹山一丁目、竹山二丁目、竹山三丁目、竹山四丁目
第4投票区	白山一丁目、白山二丁目、鴨居五丁目、鴨居六丁目
第5投票区	上山一丁目、上山二丁目、上山三丁目、中山六丁目(ただし、9番を除く。)、寺山町745番地以降

投票区	投票区域
第6投票区	中山四丁目、中山五丁目、中山六丁目9番
第7投票区	寺山町1番地から744番地まで、台村町、森の台
第8投票区	三保町
第9投票区	新治町
第10投票区	十日市場町836番地の4、916番地、917番地、1258番地、1296番地、1344番地、1358番地、1366番地、1392番地、1481番地、1501番地、1573番地、1590番地、1606番地から1608番地まで、1778番地
第11投票区	十日市場町1番地から1693番地まで(ただし、836番地の4、916番地、917番地、1258番地、1296番地、1344番地、1358番地、1366番地、1392番地、1481番地、1501番地、1573番地、1590番地、1606番地から1608番地までを除く。)
第12投票区	霧が丘二丁目、霧が丘三丁目1番地から24番地まで、霧が丘五丁目1番地から24番地まで、27番地、霧が丘六丁目、十日市場町1863番地、1864番地、1866番地以降
第13投票区	中山一丁目、中山二丁目、中山三丁目
第14投票区	長津田五丁目1番から9番まで、10番5号から10番13号まで、長津田六丁目1番から18番まで、19番12号から19番19号まで、20番1号から20番10号まで、長津田七丁目、長津田町1377番地から1500番地まで、2297番地から2370番地まで、2666番地から3235番地まで、3828番地から4652番地まで、4769番地以降
第15投票区	長津田一丁目1番から17番まで、22番、長津田二丁目、長津田三丁目、長津田四丁目1番から12番まで、20番以降
第16投票区	長津田みなみ台一丁目1番地から24番地まで、長津田みなみ台五丁目1番地から16番地まで、長津田みなみ台六丁目1番地、10番地から19番地まで、長津田みなみ台七丁目、十日市場町1705番地から1732番地まで、1865番地、長津田一丁目18番から21番まで、23番以降、長津田五丁目10番以降(ただし、10番5号から10番13号までを除く。)、長津田六丁目19番(ただし、12号から19号までを除く。)、20番11号以降、いぶき野
第17投票区	長津田四丁目13番から19番まで、長津田町2130番地から2296番地まで、2371番地から2665番地まで
第18投票区	北八朔町91番地から213番地まで、301番地から800番地まで、1175番地から1179番地まで、1184番地から1207番地まで、1212番地から1801番地まで、1804番地から1907番地まで、1909番地から1913番地まで、1916番地から1928番地まで、1931番地から1937番地まで、1943番地、1944番地の2から1944番地の5まで、1945番地の15から1950番地まで、小山町1番地から599番地まで、625番地から735番地まで、738番地以降
第19投票区	青砥町、北八朔町1番地から90番地まで
第20投票区	東本郷町、東本郷一丁目、東本郷四丁目1番から19番まで、30番以降、東本郷六丁目
第21投票区	白山三丁目、白山四丁目、鴨居七丁目
第22投票区	鴨居町803番地から857番地まで、866番地から868番地まで、872番地から874番地まで、944番地から950番地まで、鴨居二丁目、鴨居三丁目
第23投票区	霧が丘一丁目、霧が丘三丁目25番地、26番地、霧が丘四丁目、霧が丘五丁目25番地、26番地

投票区	投票区域
第24投票区	北八朔町214番地から300番地まで、801番地から1174番地まで、1180番地から1183番地まで、1208番地から1211番地まで、1802番地から1803番地まで、1908番地、1914番地から1915番地まで、1929番地から1930番地まで、1938番地から1944番地の1まで(ただし、1943番地を除く。)、1944番地の6から1945番地の14まで、1951番地以降、西八朔町、小山町600番地から624番地まで、736番地から737番地まで
第25投票区	長津田みなみ台一丁目25番地以降、長津田みなみ台二丁目、長津田みなみ台三丁目、長津田みなみ台四丁目、長津田みなみ台五丁目17番地以降、長津田みなみ台六丁目2番地から9番地まで、20番地以降、長津田町3509番地から3650番地まで、4653番地から4768番地まで

## ◎青葉区

投票区	投票区域
第1投票区	恩田町33番地から55番地まで、700番地から799番地まで、2173番地から2362番地まで、2392番地、2393番地から2393番地の2、2400番地以降、田奈町
第2投票区	奈良町1番地から699番地まで、701番地から840番地まで、1041番地から1156番地まで、1210番地から1461番地まで、すみよし台
第3投票区	奈良町1462番地から1724番地まで、1726番地、1728番地から1736番地まで、1738番地から1766番地まで、1782番地から1795番地まで、2317番地から2318番地の1まで、2323番地の3、2570番地から2572番地まで、2575番地から2577番地まで、2580番地、2581番地、2584番地から2741番地まで、2744番地以降
第4投票区	桜台28番地以降、若草台
第5投票区	青葉台一丁目、青葉台二丁目
第6投票区	榎が丘、松風台
第7投票区	しらとり台
第8投票区	さつきが丘、つつじが丘
第9投票区	藤が丘二丁目
第10投票区	梅が丘
第11投票区	下谷本町、千草台1番地から24番地まで、藤が丘一丁目
第12投票区	千草台25番地以降
第13投票区	柿の木台、上谷本町1番地から96番地まで、もえぎ野
第14投票区	上谷本町97番地以降、みたけ台1番地から11番地まで、23番地以降
第15投票区	鉄町
第16投票区	大場町1番地から383番地まで、385番地から391番地の25まで、391番地の81から583番地まで、596番地から699番地まで、706番地から844番地まで、851番地から929番地まで
第17投票区	鴨志田町1番地から800番地まで、1200番地以降、寺家町、成合町
第18投票区	鴨志田町801番地から1199番地まで、たちばな台二丁目

投票区	投票区域
第19投票区	市ケ尾町28番地から70番地まで、1162番地以降、 荏田北一丁目、荏田北二丁目、荏田北三丁目、大 場町930番地以降
第20投票区	市ケ尾町20番地から27番地まで、801番地から 1161番地まで、荏田西一丁目
第21投票区	市ケ尾町1番地から19番地まで、71番地から800 番地まで
第22投票区	荏田町50番地、62番地から74番地まで、108番地 から118番地まで、143番地から199番地まで、201 番地から222番地まで、302番地から306番地の1 まで、306番地の5から306番地の23まで、307番 地、308番地の1、308番地の2、308番地の7から 308番地の9まで、308番地の12、308番地の13、 309番地の2、309番地の3、309番地の8、310番 地の1、310番地の6から310番地の9まで、311 番地の2、311番地の3、311番地の7、311番地の 11、312番地の2、312番地の3、312番地の7、333 番地から419番地まで、421番地から1370番地ま で、2215番地以降
第23投票区	荏田町13番地から39番地まで、89番地から100番 地まで、103番地の2、119番地から142番地まで、 200番地、223番地から301番地まで、306番地の2、 306番地の3、306番地の24から306番地の26まで、 308番地の3から308番地の6まで、308番地の 10、308番地の11、309番地の1、309番地の4から 309番地の7まで、310番地の2から310番地の5 まで、311番地の1、311番地の4から311番地の 6まで、311番地の9、311番地の10、312番地の1、 312番地の4から312番地の6まで、313番地から 332番地まで、420番地、1371番地から2214番地ま で、あざみ野南一丁目、新石川一丁目、新石川二 丁目5番地の1から5番地の3まで、5番地の 5から6番地まで、12番地から16番地まで
第24投票区	あざみ野一丁目、あざみ野二丁目
第25投票区	美しが丘五丁目
第26投票区	あざみ野四丁目、荏子田一丁目、元石川町3712番 地から5200番地まで
第27投票区	美しが丘一丁目
第28投票区	美しが丘二丁目1番地から29番地まで
第29投票区	美しが丘二丁目30番地以降、美しが丘三丁目
第30投票区	美しが丘四丁目、元石川町3001番地から3711番 地まで、5201番地以降
第31投票区	荏子田二丁目、すすき野三丁目3番地から6番 地まで
第32投票区	すすき野一丁目、すすき野二丁目、すすき野三丁 目1番地、2番地、7番地以降、もみの木台
第33投票区	桂台一丁目、桂台二丁目
第34投票区	美しが丘西一丁目、美しが丘西二丁目、美しが丘 西三丁目
第35投票区	荏田西二丁目、荏田西三丁目、荏田西四丁目、荏 田西五丁目
第36投票区	新石川二丁目1番地から4番地まで、5番地の 4、7番地から11番地まで、17番地以降、新石川 三丁目、新石川四丁目
第37投票区	あざみ野三丁目、あざみ野南二丁目、あざみ野南 三丁目、あざみ野南四丁目、みすずが丘、大場町 384番地、845番地から850番地まで

投票区	投票区域
第38投票区	大場町391番地の26から391番地の80まで、584番 地から595番地まで、700番地から705番地まで、 黒須田、荏子田三丁目
第39投票区	奈良一丁目、奈良二丁目、奈良三丁目、奈良四丁 目2番地以降
第40投票区	奈良町700番地、841番地から1040番地まで、1157 番地から1209番地まで、1725番地、1727番地、 1737番地、1767番地から1781番地まで、1796番地 から2316番地まで、2318番地の2から2320番地 まで、2322番地の1、2322番地の3から2322番地 の5まで、2323番地の1、2324番地から2533番地 まで、2569番地、2573番地から2574番地まで、 2578番地から2579番地まで、2582番地から2583 番地まで、2742番地から2743番地まで、緑山、奈 良四丁目1番地、奈良五丁目
第41投票区	あかね台一丁目、あかね台二丁目、恩田町1番地 から32番地まで、800番地から2172番地まで、 2363番地から2391番地まで、2393番地の3から 2399番地まで
第42投票区	桜台1番地から27番地まで、たちばな台一丁目、 みたけ台12番地から22番地まで

## ◎都 筑 区

投票区	投票区域
第1投票区	勝田町、勝田南一丁目、勝田南二丁目
第2投票区	茅ヶ崎東一丁目1番、茅ヶ崎南一丁目、茅ヶ崎南 二丁目、茅ヶ崎南三丁目
第3投票区	牛久保東一丁目、牛久保東二丁目、牛久保東三丁 目1番から8番まで、12番、13番、大圃町420番地 以降、大圃西
第4投票区	大圃町1番地から419番地まで、南山田町1番地 から4,592番地まで、4,594番地から4,794番地ま で、4,810番地から4,812番地まで、4,814番地の2 から4,831番地まで、4,899番地から4,901番地ま で、4,909番地以降、牛久保東三丁目9番から11 番まで、14番以降
第5投票区	早瀬三丁目、東山田町1番地から999番地まで、 1,249番地から1,252番地まで、1,255番地から 1,316番地まで、1,330番地から1,346番地まで、 1,373番地、1,383番地から1,515番地まで、1,542 番地から1,551番地まで
第6投票区	東山田町1,000番地から1,248番地まで、1,253番 地、1,254番地、1,317番地から1,329番地まで、 1,347番地から1,372番地まで、1,374番地から 1,382番地まで、1,516番地から1,541番地まで、 1,552番地以降、東山田三丁目、東山田四丁目
第7投票区	すみれが丘、牛久保三丁目、牛久保町(ただし、 1,835番地の2を除く)
第8投票区	中川二丁目、中川三丁目、あゆみが丘、牛久保町 1,835番地の2
第9投票区	川和町1,231番地以降
第10投票区	加賀原一丁目24番、25番、32番から34番まで、36 番以降、加賀原二丁目、佐江戸町



投票区	投票区域
第11投票区	池辺町7番地から20番地まで、44番地から55番地まで、61番地から80番地まで、84番地から104番地まで、1,223番地から1,235番地まで、1,240番地から1,244番地まで、1,271番地から1,307番地まで、1,366番地から2,221番地まで、2,242番地から2,261番地まで、2,628番地から3,937番地まで、4,583番地から5,481番地まで、5,487番地から5,499番地まで、5,642番地から6,999番地まで、川向町1番地から634番地まで、801番地から1,080番地まで
第12投票区	大熊町、折本町、川向町635番地から800番地まで、1,081番地以降
第13投票区	荏田東町、荏田東三丁目、荏田南町、荏田南四丁目、荏田南五丁目
第14投票区	大丸、荏田南一丁目、荏田南二丁目、荏田南三丁目
第15投票区	葛が谷、高山、平台27番以降
第16投票区	池辺町1番地から6番地まで、21番地から43番地まで、56番地から60番地まで、81番地から83番地まで、105番地から1,222番地まで、1,236番地から1,239番地まで、1,245番地から1,270番地まで、1,308番地から1,365番地まで、2,222番地から2,241番地まで、2,262番地から2,627番地まで、3,938番地から4,582番地まで、5,482番地から5,486番地まで、5,500番地から5,641番地まで、7,000番地から7,011番地の6まで
第17投票区	仲町台一丁目、仲町台二丁目、仲町台三丁目、仲町台四丁目、仲町台五丁目、桜並木7番以降
第18投票区	新栄町、早瀬一丁目、早瀬二丁目
第19投票区	北山田五丁目、北山田六丁目
第20投票区	牛久保西四丁目、中川一丁目、中川四丁目
第21投票区	加賀原一丁目1番から23番まで、26番から31番まで、35番、川和台、二の丸、富士見が丘、見花山
第22投票区	桜並木1番から6番まで、茅ヶ崎南四丁目、茅ヶ崎南五丁目、長坂、平台1番から26番まで
第23投票区	南山田町4,593番地、4,795番地から4,809番地まで、4,813番地、4,814番地の1、4,832番地から4,898番地まで、4,902番地から4,908番地まで、南山田一丁目、南山田二丁目
第24投票区	牛久保西二丁目、牛久保西三丁目、中川五丁目、中川六丁目、中川七丁目、中川八丁目、中川中央一丁目、中川中央二丁目
第25投票区	川和町1番地から1,230番地まで
第26投票区	東方町
第27投票区	荏田東一丁目、荏田東二丁目、荏田東四丁目
第28投票区	北山田二丁目、北山田三丁目、南山田三丁目
第29投票区	東山田一丁目、東山田二丁目、北山田一丁目、北山田七丁目
第30投票区	茅ヶ崎町、茅ヶ崎東一丁目(ただし1番を除く)、茅ヶ崎東二丁目、茅ヶ崎東三丁目、茅ヶ崎東四丁目、茅ヶ崎東五丁目、茅ヶ崎中央
第31投票区	牛久保一丁目、牛久保二丁目、牛久保西一丁目、北山田四丁目

## ○戸塚区

投票区	投票区域
第1投票区	川上町804番地6、名瀬町385番地から394番地まで、491番地から2096番地まで、2098番地から2141番地まで
第2投票区	名瀬町2097番地、2142番地以降
第3投票区	川上町(ただし、464番地、804番地6を除く)、上品濃
第4投票区	品濃町1番地から537番地まで、前田町56番地から174番地まで、225番地から260番地まで、269番地から353番地まで、500番地から507番地まで
第5投票区	品濃町538番地以降
第6投票区	平戸三丁目、平戸四丁目
第7投票区	平戸一丁目、平戸二丁目、平戸五丁目1番
第8投票区	平戸町1番地から39番地まで、52番地、53番地、56番地から79番地まで、81番地から85番地まで、169番地から315番地まで、452番地から1005番地まで、1017番地から1019番地まで、5405番地から5423番地まで、平戸五丁目2番以降
第9投票区	平戸町40番地から51番地まで、54番地、55番地、80番地、86番地から168番地まで、316番地から451番地まで、1006番地から1016番地まで、1020番地から2243番地まで、5373番地から5404番地まで、5424番地以降
第10投票区	柏尾町、舞岡町3585番地から3587番地まで、3589番地1、3589番地35から3589番地39まで
第11投票区	秋葉町160番地1、160番地5から179番地1まで、187番地1、187番地6、200番地から209番地まで、211番地から219番地まで、名瀬町343番地から357番地まで、376番地、395番地から490番地まで、前田町1番地から55番地まで、175番地から224番地まで、261番地から268番地まで、354番地から499番地まで、508番地以降、川上町464番地
第12投票区	秋葉町1番地から159番地まで、160番地2から160番地4まで、179番地2から186番地まで、187番地2から187番地5まで、188番地から199番地まで、210番地、220番地以降、名瀬町1番地から342番地まで、358番地から375番地まで、377番地から384番地まで
第13投票区	上矢部町550番地から669番地まで、1021番地から1894番地まで、1906番地から2544番地まで
第14投票区	上矢部町37番地8、47番地3、2545番地以降、鳥が丘
第15投票区	矢部町946番地、963番地12から963番地14まで、994番地、1250番地から3000番地まで(ただし、1418番地2、1418番地4、1419番地、1422番地、1507番地1、1530番地を除く)、3009番地以降
第16投票区	吉田町471番地から496番地まで、503番地、504番地、574番地から1481番地まで
第17投票区	戸塚町1番地から15番地まで、80番地から88番地まで、5128番地から6000番地まで、6010番地以降、矢部町1番地から226番地まで、269番地から288番地まで、298番地から312番地まで、320番地から443番地まで、457番地から507番地まで、599番地から606番地まで、3001番地から3008番地まで、吉田町1番地から11番地まで、48番地から470番地まで、497番地から502番地まで、505番地から573番地まで、1482番地以降

投票区	投票区域
第18投票区	舞岡町1番地から769番地まで、775番地から929番地まで、2956番地3、2957番地1から2961番地2まで、3031番地、3031番地3、3048番地3から3048番地9、3133番地1、3133番地2、3134番地4から3134番地7、3158番地から3165番地、3169番地から3584番地まで、3588番地、3589番地、3589番地2から3589番地34まで、3589番地40から3711番地まで
第19投票区	舞岡町770番地から774番地まで、930番地から2956番地4まで(ただし、2956番地3を除く)、2965番地から3067番地まで(ただし、3031番地、3031番地3、3048番地3から3048番地9を除く)、3081番地から3157番地まで(ただし、3133番地1、3133番地2、3134番地4から3134番地7を除く)、3168番地10、南舞岡一丁目、南舞岡二丁目、南舞岡三丁目、南舞岡四丁目
第20投票区	上倉田町337番地から345番地まで、350番地から356番地まで、381番地から392番地まで、414番地から422番地まで、441番地から453番地まで、472番地から978番地まで、994番地から997番地まで、1075番地、2000番地から2008番地まで、2141番地から2153番地まで、2155番地から2160番地まで
第21投票区	上倉田町336番地、979番地から993番地まで、998番地から1074番地まで、1076番地から1228番地まで、1550番地から1667番地まで、1673番地5から1673番地10まで、1728番地から1730番地9まで、1730番地11から1740番地まで、1766番地から1999番地まで、2009番地から2140番地まで、2154番地
第22投票区	下倉田町1番地から389番地まで、511番地から1136番地まで、1835番地以降
第23投票区	下倉田町1137番地から1256番地まで、1350番地から1834番地まで
第24投票区	戸塚町216番地から654番地まで、688番地から704番地まで、706番地から718番地まで、720番地、733番地、2974番地、2976番地から3018番地まで、3020番地から3028番地まで、3154番地、3156番地、3156番地1、3156番地27から3156番地68まで、3156番地77、3157番地、3161番地から3336番地まで、3343番地から3345番地まで、3347番地から3572番地まで、3655番地から3689番地まで、3710番地から3905番地まで
第25投票区	上倉田町1番地から13番地まで、17番地から74番地まで、79番地から100番地まで、148番地から258番地まで、259番地、262番地から267番地まで、299番地、346番地から349番地まで、357番地から380番地まで、393番地から405番地まで、406番地1から413番地まで、423番地から440番地まで、454番地から471番地まで、戸塚町16番地から79番地まで、89番地から215番地まで、3573番地から3654番地まで、3690番地から3709番地まで、3906番地から4529番地まで、4584番地から5127番地まで、6001番地から6009番地まで、吉田町12番地から47番地まで
第26投票区	汲沢町1371番地、1380番地から1400番地まで、1411番地から1660番地まで、汲沢一丁目、戸塚町4530番地から4583番地まで
第27投票区	汲沢二丁目、汲沢三丁目10番、汲沢六丁目1番から8番まで、汲沢七丁目、汲沢八丁目

投票区	投票区域
第28投票区	汲沢町443番地から465番地まで、567番地から719番地まで、758番地から772番地まで、780番地から784番地まで、792番地から816番地まで、833番地から948番地まで、1259番地、1274番地から1337番地まで、1339番地から1370番地まで、1372番地から1379番地まで、1401番地から1410番地まで、1661番地以降、汲沢三丁目1番から9番まで、11番から38番8号まで、38番24号から30号まで、汲沢四丁目1番から27番まで、33番、汲沢五丁目、汲沢六丁目9番以降
第29投票区	汲沢町340番地から364番地まで、376番地から428番地まで、466番地から566番地まで、深谷町689番地から999番地まで、1500番地以降
第30投票区	汲沢町23番地から33番地まで、35番地から339番地まで、365番地から375番地まで、429番地から442番地まで、720番地から757番地まで、773番地から779番地まで、785番地から791番地まで、817番地から832番地まで、949番地から1258番地まで、1260番地から1273番地まで、1338番地、汲沢三丁目38番9号から23号まで、汲沢四丁目28番から32番まで、34番以降
第31投票区	戸塚町2011番地から2046番地まで、2054番地、2064番地から2093番地まで、2120番地、2121番地、2304番地から2611番地まで、2719番地から2729番地まで、2732番地から2973番地まで、2975番地、3019番地、3029番地から3153番地まで、3155番地、3156番地2から3156番地26まで、3156番地69から3156番地76まで、3156番地78から3160番地まで(ただし、3157番地を除く)、3337番地から3342番地まで、3346番地
第32投票区	戸塚町655番地から687番地まで、705番地、719番地、721番地から732番地まで、734番地から1758番地まで、1809番地から1838番地まで、2094番地から2100番地まで、2104番地から2119番地まで、2155番地、2158番地から2303番地まで、2612番地から2718番地まで、2730番地、2731番地
第33投票区	小雀町
第34投票区	影取町、東俣野町
第35投票区	戸塚町1759番地から1808番地まで、1839番地から2010番地まで、2047番地から2053番地まで、2055番地から2063番地まで、2101番地から2103番地まで、2122番地から2154番地まで、2156番地、2157番地、原宿一丁目、原宿二丁目32番から51番まで
第36投票区	深谷町1番地から179番地まで、199番地から214番地まで、217番地から220番地まで、224番地から240番地まで、原宿四丁目、原宿五丁目、俣野町1番から149番まで、360番から510番まで
第37投票区	汲沢町1番地から22番地まで、34番地、深谷町180番地から198番地まで、215番地、216番地、221番地から223番地まで、241番地から688番地まで、1000番地から1197番地まで、原宿二丁目1番から31番まで、52番以降、原宿三丁目
第38投票区	深谷町1198番地から1499番地まで、俣野町150番地から359番地まで、511番地以降
第39投票区	矢部町227番地から268番地まで、289番地から297番地まで、313番地から319番地まで、444番地から456番地まで、508から598番地まで、607番地から1249番地まで(ただし、946番地、963番地12から963番地14まで、994番地を除く)、1418番地2、1418番地4、1419番地、1422番地、1507番地1、1530番地

投票区	投票区域
第40投票区	上矢部町1番地から37番地7まで、37番地9から549番地まで(ただし、47番地3を除く)、670番地から1020番地まで、1895番地から1905番地まで
第41投票区	上柏尾町
第42投票区	上倉田町14番地から16番地まで、75番地から78番地まで、101番地から147番地まで、260番地、261番地、268番地から298番地まで、300番地から335番地まで、1229番地から1549番地まで、1668番地から1673番地4まで、1673番地11から1727番地まで、1730番地10、1741番地から1765番地まで、下倉田町390番地から510番地まで、1257番地から1349番地まで

## ◎栄 区

投票区	投票区域
第1投票区	金井町(全域)、田谷町(ただし、889、894から896、907、942を除く)
第2投票区	田谷町889、894から896、907、942、長尾台町1から1453
第3投票区	飯島町286から1293、1726の12
第4投票区	長沼町(全域)
第5投票区	飯島町1373から1445、2463から2493、2813から2818、2853から2925、2958から2967、小菅ヶ谷四丁目8番、10番から17番、22番から34番、本郷台三丁目10番から12番、14番から39番、本郷台四丁目(全域)、本郷台五丁目(全域)
第6投票区	飯島町2251から2268、2312から2317、2325、2494から2512、2531から2545、小菅ヶ谷二丁目1番から5番、小菅ヶ谷三丁目4番から11番、小菅ヶ谷四丁目1番から7番、9番、18番から21番、本郷台一丁目(全域)、本郷台二丁目(全域)、本郷台三丁目1番から9番、13番
第7投票区	飯島町1から265、267から275、277から285、1294から1372、1446から1878(ただし、1726の12を除く)、1880から1921、1923から2025、2028から2060、2062から2250、2269から2311、2382から2462
第8投票区	飯島町266、276、1879、1922、2026から2027、2061、3484から3611、3646、小菅ヶ谷町1646、小菅ヶ谷一丁目6番から31番、小菅ヶ谷二丁目6番から44番
第9投票区	長尾台町(ただし、1から1453を除く)、笠間三丁目1番(ただし、5号から15号を除く)、2番8号から28号、3番から4番、5番(ただし、12号から23号を除く)、6番25号、9番3号から24号、20番から44番、笠間四丁目1番から10番
第10投票区	笠間二丁目6番から8番、9番32号以降、10番、22番38号から45号、23番(ただし、1号から9号を除く)、24番以降、笠間三丁目14番から16番、笠間四丁目14番以降、笠間五丁目(全域)
第11投票区	桂町(全域)、中野町1246から1249、1251、1253から1269、1271から1277、1279から1292、1294から1302、1304から1322、1325から1332、1334から1342、1346から1349、1362から1365
第12投票区	公田町1から204、218から274、356、415から595、615から647、730から739

投票区	投票区域
第13投票区	公田町205から217、275から355、357から414、648から729、747から808、820から835、838から1079、1100から1118、1194から1207、1211から1215、2267から2316
第14投票区	小菅ヶ谷一丁目1番から5番、柏陽(全域)
第15投票区	小山台一丁目(全域)、小山台二丁目(全域)、鍛冶ヶ谷町452(ただし、452の2を除く)、461、503から517、597、小菅ヶ谷三丁目60番34号から37号
第16投票区	鍛冶ヶ谷町972から976、979から990、鍛冶ヶ谷一丁目1番から16番、鍛冶ヶ谷二丁目1番から40番、47番、上郷町1から80、106から134、141から154、168から179、181から199、222から229、674から690、1855から1890、1930から1969、1978から1995、1997から2019、2264から2347、中野町1から349、351から355、359、366から373、382から383、385から525、528から532、534から535、538から546、554から1109、1134から1233、1400から1402、1406から1407、桂台北2番から4番
第17投票区	公田町596から614、740から746、1317、1320から1643、1649から1676、1679から2266、桂台西一丁目1番から3番、38番
第18投票区	桂台北1番、5番から33番、桂台中(全域)、桂台西一丁目4番から37番、39番から45番、桂台西二丁目(全域)、桂台東1番、3番、8番から15番、16番4号、24号、桂台南一丁目(全域、ただし、25番11号、26番10号を除く)、桂台南二丁目1番から37番、公田町836、1080から1081、1089、1094、1120、1127、1130、1220、1272、1315、中野町1110から1113、上郷町1723から1735、1996、2081、2120、2263、犬山町74番16号から19号
第19投票区	上之町(全域)、犬山町1番から5番、6番2号から75番(ただし、74番16号から19号までを除く)
第20投票区	尾月(全域)、亀井町(全域)、犬山町6番1号、上郷町720から753、945から960、1039から1045、1062から1150、1152、1154から1158、1736から1740、1742から1854、1891から1929、1970から1977、2020から2048、桂台東2番、4番から7番、16番から25番(ただし、16番4号、24号を除く)、桂台南一丁目25番11号、26番10号
第21投票区	若竹町(全域)、上郷町81から105、135から140、155から167、180、200から221、230から673、691から719、4491から4531、中野町350、356から358、360から365、374から381、384、526から527、533、536から537、547から553、1408から1409
第22投票区	元大橋一丁目(全域)、元大橋二丁目(全域)、鍛冶ヶ谷一丁目17番から35番、鍛冶ヶ谷二丁目41番から46番、48番から55番
第23投票区	庄戸一丁目(全域)、庄戸二丁目(全域)、庄戸三丁目(全域)、庄戸四丁目(全域)、庄戸五丁目(全域)、東上郷町36番から49番、51番から59番、上郷町961から1038、1046から1061、1160から1164、1182から1188、1190から1193、1195から1357、1395から1400
第24投票区	東上郷町1番から35番、50番、上郷町754から944
第25投票区	長倉町(全域)、野七里一丁目(全域)、野七里二丁目(全域)、上郷町1151、1153、1159、1165から1181、1189、1194、1358から1394、1401から1705、桂台南二丁目38番から51番

投票区	投票区域
第26投票区	鍛冶ヶ谷町312、315から333、366から378、431から451、452の2、453から460、462から502、575から596、小菅ヶ谷町2648、小菅ヶ谷三丁目1番から3番、12番から69番(ただし、60番34号から37号を除く)
第27投票区	笠間町(全域)、笠間一丁目(全域)、笠間二丁目1番から5番、9番1号から31号、11番から21番、22番(ただし、38号から45号を除く)、23番1号から9号、笠間三丁目1番5号から15号、2番(ただし、8号から28号を除く)、5番12号から23号、6番(ただし、25号を除く)、7番から9番(ただし、9番3号から24号を除く)、10番から13番、17番から19番、笠間四丁目11番から13番
第28投票区	笠間三丁目45番

## ◎ 泉 区

投票区	投票区域
第1投票区	いちよう団地(上飯田町2619番地、2670番地、3490番地)
第2投票区	上飯田町2250番地から2405番地まで、2598番地から2636番地まで(いちよう団地を除く)、2664番地から4639番地まで(いちよう団地を除く)、4643番地、4724番地から4807番地まで
第3投票区	和泉町7315番地から7330番地まで、7405番地から7419番地まで、7510番地から7512番地まで、上飯田町4640番地から4642番地まで、4644番地から4723番地まで、4808番地から4811番地まで
第4投票区	和泉町5600番地から5635番地まで、5638番地から5660番地まで、5669番地から5699番地まで、5731番地から5740番地まで、5982番地、5993番地から7314番地まで、7331番地から7404番地まで、7420番地から7509番地まで、7513番地から7907番地まで
第5投票区	弥生台
第6投票区	新橋町1番地から779番地まで、1053番地から1058番地まで、1065番地から1074番地まで、1101番地の3から11まで、1101番地の13から14まで、1101番地の16から1109番地まで、1117番地から2094番地まで、2118番地の4
第7投票区	岡津町2777番地の10、2790番地から2833番地まで、3013番地、緑園一丁目、緑園二丁目、緑園三丁目
第8投票区	岡津町1番地から650番地まで、690番地から695番地まで、1201番地から1240番地まで、1246番地から1799番地まで、1901番地から2789番地まで(ただし、2777番地の10を除く)、2834番地から3012番地まで、3014番地以降
第9投票区	岡津町651番地から689番地まで、696番地から1004番地まで、1011番地から1127番地まで、1129番地から1149番地まで、1151番地、1154番地、中田東四丁目14番(17号から31号までを除く)、白百合一丁目、白百合二丁目、白百合三丁目(2番12号から18号までを除く)、領家一丁目、領家二丁目、領家三丁目、領家四丁目

投票区	投票区域
第10投票区	中田町3422番地から3461番地まで、中田東四丁目13番1号から4号まで、14番17号から31号まで、15番から34番まで、37番6号から13号まで、38番から42番まで、44番、66番10号から20号まで、中田北三丁目7番から41番まで、46番から60番まで
第11投票区	中田町3028番地から3064番地まで、3095番地、中田東二丁目6番、12番から20番まで、23番から24番まで、25番1号から2号まで、26番以降、中田東三丁目5番から12番まで、18番から20番まで、中田東四丁目1番から12番まで、13番(1号から4号までを除く)、35番から36番まで、37番(6号から13号までを除く)、43番、45番以降(66番10号から20号までを除く)、中田北一丁目29番3号から14号まで、中田北二丁目2番、10番から20番まで、21番(1号から11号までを除く)、22番から23番まで、24番13号、25番(6号から10号までを除く)、26番以降、中田北三丁目1番から6番まで、42番から45番まで
第12投票区	和泉中央北一丁目1番から9番11号まで、10番30号から11番5号まで、11番15号から12番2号まで、12番19号から32号まで、42番、和泉中央北二丁目、和泉中央北三丁目1番から5番7号まで、11番から21番まで、23番17号から23号まで、24番から46番まで、中田町2731番地から3027番地まで、3462番地から3463番地まで、中田北一丁目(29番3号から14号までを除く)、中田北二丁目1番(1号を除く)、21番1号から11号まで、24番(13号を除く)、25番6号から10号まで
第13投票区	和泉町4660番地、4669番地から4699番地まで、4782番地から4821番地まで、4834番地から4839番地まで、4841番地から5099番地まで、和泉中央北三丁目5番8号から10番まで、22番から23番16号まで、23番24号から36号まで、和泉中央北四丁目3番から12番まで、15番以降、和泉中央北五丁目、上飯田町929番地から1120番地まで
第14投票区	上飯田町698番地から779番地まで、1121番地から2249番地まで、2406番地から2597番地まで、2637番地から2663番地まで
第15投票区	和泉町3057番地から3071番地まで、3090番地から3135番地まで、3201番地から3270番地まで、和泉中央北四丁目1番から2番まで、13番から14番まで、和泉中央南三丁目1番66号、3番から4番まで、20番から21番まで、和泉中央南四丁目、和泉中央南五丁目、上飯田町1番地から697番地まで、780番地から928番地まで
第16投票区	和泉が丘二丁目1番(17号から26号までを除く)、和泉が丘三丁目1番から5番まで、35番から36番まで、和泉中央南一丁目1番から41番まで、和泉中央南二丁目、和泉中央南三丁目1番1号から65号まで、2番、5番から19番まで、22番から29番まで、中田北二丁目1番1号、中田西一丁目1番から12番まで、13番(5号を除く)、14番から17番まで、中田西二丁目1番から2番まで、6番(3号から29号までを除く)
第17投票区	中田東三丁目15番から17番まで、21番以降、中田北二丁目3番から9番まで、中田西一丁目13番5号、中田西二丁目3番から5番まで、6番3号から29号まで、7番から21番まで、中田西三丁目1番から3番まで、4番3号、12番(1号から4号までを除く)、中田南二丁目18番から21番まで、中田南三丁目3番15号から23号まで、7番から22番まで、24番(12号から23号までを除く)、25番から26番まで、中田南四丁目1番から17番まで、18番1号から22号まで、19番から27番まで、28番17号から24号まで

投票区	投票区域
第18投票区	中田東一丁目、中田東二丁目1番から5番まで、7番から11番まで、21番から22番まで、25番(1号から2号までを除く)、中田東三丁目1番から4番まで、13番から14番まで、中田南一丁目1番から33番まで、中田南二丁目1番から4番まで、9番から17番まで、中田南三丁目1番から2番まで、3番(15号から23号までを除く)、4番から6番まで
第19投票区	中田西二丁目26番から27番まで、28番1号から46号まで、29番から32番まで、33番26号、中田西四丁目35番1号、35番22号から23号まで、35番32号から40号まで、36番から37番まで、38番1号から23号まで、中田南一丁目34番以降、中田南二丁目5番から8番まで、22番以降、中田南三丁目23番、24番12号から23号まで、27番以降、中田南四丁目18番(1号から22号までを除く)、28番以降(28番17号から24号までを除く)、中田南五丁目1番から58番まで、60番から61番まで
第20投票区	和泉町7908番地以降、和泉が丘一丁目2番から3番まで、5番から6番まで、和泉中央南一丁目42番、中田町1番地から125番地まで、中田西一丁目18番以降、中田西二丁目22番から25番まで、28番(1号から46号までを除く)、33番以降(33番26号を除く)、中田西三丁目4番(3号を除く)、5番から11番まで、12番1号から4号まで、13番以降、中田西四丁目1番から34番まで、35番(1号、22号から23号まで、32号から40号までを除く)、38番以降(38番1号から23号までを除く)、中田南五丁目59番、62番以降
第21投票区	和泉町1321番地から1346番地まで、1380番地から1443番地まで、1452番地から1501番地まで、1877番地から1885番地まで、和泉が丘一丁目4番、7番、8番、9番(1号から2号までを除く)、10番から42番まで、下和泉三丁目23番から25番まで、下和泉四丁目16番(29号から38号までを除く)、17番(23号から32号までを除く)、18番1号から20号、19番、22番(15号から20号までを除く)、23番1号から17号まで、24番から36番まで、下和泉五丁目5番1号から17号まで、7番4号以降、8番1号から8号まで、11番から18番まで、19番(12号から14号までを除く)、20番から21番まで、22番(13号から17号までを除く)
第22投票区	和泉町1347番地から1379番地まで、1444番地から1451番地まで、2231番地から2712番地まで、3136番地から3153番地まで、3157番地から3164番地まで、3175番地から3188番地まで、3192番地から3200番地まで、和泉が丘一丁目1番、9番1号から2号まで、和泉が丘二丁目1番17号から26号まで、和泉が丘二丁目2番から44番まで、和泉が丘三丁目6番から34番まで、37番から40番まで
第23投票区	和泉町1番地から342番地まで、348番地から390番地まで、511番地から528番地まで、696番地から1320番地まで、3154番地から3156番地まで、3165番地から3174番地まで、3189番地から3191番地まで、下飯田町、下和泉一丁目13番(18号から25号までを除く)、14番
第24投票区	岡津町1005番地から1010番地まで、1241番地から1245番地まで、桂坂、白百合三丁目2番12号から18号まで、西が岡一丁目、西が岡二丁目、西が岡三丁目
第25投票区	池の谷、緑園四丁目、緑園五丁目、緑園六丁目、緑園七丁目

投票区	投票区域
第26投票区	和泉町4259番地、4700番地から4715番地まで、4717番地から4719番地まで、5100番地から5235番地まで、5313番地から5367番地まで、5388番地から5390番地まで、5392番地から5435番地まで、5438番地から5599番地まで、5636番地、5637番地、5661番地から5668番地まで、5700番地から5730番地まで、5741番地から5886番地まで、5891番地から5981番地まで、5983番地から5992番地まで、和泉中央北一丁目9番12号から10番29号まで、11番6号から14号まで、12番3号から18号まで、13番から41番まで、和泉中央北三丁目47番、和泉中央北六丁目
第27投票区	和泉町694番地から695番地まで、下和泉一丁目1番から12番まで、13番18号から25号まで、下和泉二丁目、下和泉三丁目1番から22番まで、26番以降、下和泉四丁目1番から15番まで、16番29号から38号まで、17番23号から32号まで、18番21号以降、20番から21番まで、22番15号から20号まで、23番18号以降、下和泉五丁目1番から4番まで、5番18号以降、6番、7番1号から3号まで、8番9号以降、9番から10番まで、19番12号から14号まで、22番13号から17号まで
第28投票区	新橋町780番地から1052番地まで、1059番地から1064番地まで、1075番地から1101番地の2まで、1101番地の12、1101番地の15、1110番地から1116番地まで、2095番地以降(2118番地の4を除く)

## ◎瀬谷区

投票区	投票区域
第1投票区	瀬谷町6,185番地、6,186番地、7,140番地、目黒町、上瀬谷町、竹村町、中屋敷一丁目、中屋敷二丁目(1番地、13番地を除く)、中屋敷三丁目
第2投票区	瀬谷五丁目1番地から10番地、瀬谷六丁目1番地から10番地、本郷三丁目、本郷四丁目、中央
第3投票区	相沢一丁目、相沢三丁目(28番地を除く)、相沢四丁目、相沢五丁目
第4投票区	瀬谷町4,002番地から4,039番地、4,070番地から4,096番地、4,105番地から4,145番地、4,150番地、4,151番地、5,417番地から5,611番地、5,635番地から5,671番地、5,683番地から5,958番地、5,971番地から5,991番地、相沢六丁目
第5投票区	瀬谷町5,612番地から5,634番地、東野、相沢二丁目、相沢三丁目28番地、相沢七丁目
第6投票区	二ツ橋町215番地(市営楽老ハイツ)、220番地から275番地、404番地から435番地、457番地から470番地、475番地から566番地、東野台
第7投票区	二ツ橋町1番地から8番地、10番地から214番地、215番地(市営楽老ハイツを除く)、216番地から219番地、276番地から403、436番地から456番地、471番地から474番地、567番地以降、三ツ境1番地から29番地、100番地から116番地
第8投票区	瀬谷一丁目、瀬谷二丁目、瀬谷三丁目、瀬谷四丁目10番地から13番地、橋戸一丁目1番地から14番地
第9投票区	瀬谷四丁目1番地から9番地、14番地以降、瀬谷五丁目11番地以降

投票区	投票区域
第10投票区	阿久和南一丁目3番地以降、阿久和南二丁目9番地以降、阿久和南三丁目、阿久和南四丁目9番地から18番地の4号、18番地の8号、19番地から20番地の5号
第11投票区	下瀬谷二丁目12番地から35番地、下瀬谷三丁目15番地から18番地、橋戸一丁目22番地、23番地、橋戸二丁目16番地以降、橋戸三丁目9番地から23番地、26番地から60番地、63番地以降、北新
第12投票区	下瀬谷一丁目7番地、8番地、11番地から23番地、26番地以降、下瀬谷二丁目1番地から11番地、36番地以降、下瀬谷三丁目1番地から14番地、19番地以降
第13投票区	宮沢一丁目1番地から63番地の20号、63番地の27号から64番地の15号、64番地の17号から64番地の24号、902番地の13号、南台一丁目、南台二丁目5番地以降
第14投票区	宮沢二丁目1番地から10番地の7号、10番地の15号、11番地の6号、29番地から34番地、47番地から55番地、66番地から70番地(66番地の8号から66番地の10号、67番地の1号、67番地の2号、67番地の28号を除く)、71番地の3号、73番地、74番地(74番地の2号から74番地の70号、74番地の73号を除く)、1,025番地の1号、南台二丁目1番地から4番地
第15投票区	宮沢二丁目10番地の8号から10番地の14号、11番地から28番地(11番地の6号を除く)、35番地から46番地、56番地から65番地、66番地の8号から66番地の10号、67番地の1号、67番地の2号、67番地の28号、72番地、74番地の2号から74番地の70号、74番地の73号、75番地、宮沢三丁目1番地から18番地、24番地から36番地、38番地、39番地、南瀬谷一丁目1番地から90番地、下瀬谷一丁目1番地から6番地、9番地、10番地、24番地、25番地
第16投票区	宮沢一丁目63番地の21号から63番地の26号、64番地の16号、65番地から68番地、870番地の11号、宮沢二丁目71番地(71番地の3号を除く)、二ツ橋町9番地、三ツ境117番地以降、阿久和西一丁目1番地から6番地、8番地
第17投票区	三ツ境30番地から99番地、阿久和東一丁目13番地から50番地
第18投票区	宮沢三丁目40番地から43番地、阿久和西一丁目7番地、9番地以降、阿久和西二丁目1番地から54番地、阿久和西三丁目1番地から35番地
第19投票区	阿久和東一丁目1番地から12番地、51番地以降、阿久和東二丁目、阿久和東三丁目11番地、12番地、32番地から55番地の5号、55番地の13号以降、阿久和西二丁目55番地以降
第20投票区	阿久和東三丁目1番地から10番地、13番地から31番地、55番地の6号から55番地の12号、阿久和東四丁目、阿久和西三丁目36番地から52番地、阿久和西四丁目、阿久和南一丁目1番地、2番地、阿久和南二丁目1番地から8番地、阿久和南四丁目1番地から7番地
第21投票区	阿久和南四丁目8番地、18番地の5号から18番地の7号、20番地の6号から20番地の13号
第22投票区	瀬谷町5,992番地から6,034番地、6,082番地から6,128番地、6,134番地から6,145番地、6,147番地から6,184番地、6,187番地から7,139番地、7,141番地以降、北町、五貫目町、卸本町
第23投票区	本郷一丁目、本郷二丁目、中屋敷二丁目1番地、13番地

投票区	投票区域
第24投票区	橋戸一丁目15番地から21番地、24番地以降、橋戸二丁目1番地から15番地、橋戸三丁目1番地から8番地、24番地、25番地、61番地、62番地、瀬谷六丁目11番地以降
第25投票区	南瀬谷一丁目91番地以降、南瀬谷二丁目、宮沢三丁目19番地から23番地、37番地、宮沢四丁目

## (2) 投票区別投票率等に関する調 (横浜市議会議員一般選挙)

区名	投票区	投票所名	当日有権者数			投票者数			投票率 (%)		
			男	女	計	男	女	計	男	女	計
		<b>鶴見区</b>	<b>121,426</b>	<b>113,685</b>	<b>235,111</b>	<b>47,889</b>	<b>47,987</b>	<b>95,876</b>	<b>39.44</b>	<b>42.21</b>	<b>40.78</b>
	1	矢向中学校	2,605	2,374	4,979	1,015	942	1,957	38.96	39.68	39.31
	2	矢向小学校	4,351	3,740	8,091	1,719	1,574	3,293	39.51	42.09	40.70
	3	矢向地区センター	2,151	1,898	4,049	860	842	1,702	39.98	44.36	42.04
	4	新鶴見小学校	3,024	3,022	6,046	1,146	1,095	2,241	37.90	36.23	37.07
	5	市場小学校	4,898	4,440	9,338	1,855	1,746	3,601	37.87	39.32	38.56
	6	鶴見市場地域ケアプラザ(ゆうづる)	2,709	2,657	5,366	1,167	1,147	2,314	43.08	43.17	43.12
	7	市場中学校	4,537	3,963	8,500	1,635	1,622	3,257	36.04	40.93	38.32
	8	平安小学校	3,670	3,338	7,008	1,431	1,369	2,800	38.99	41.01	39.95
	9	鶴見区役所	3,367	2,975	6,342	1,327	1,257	2,584	39.41	42.25	40.74
	10	ヨコハマアイランドガーデン	859	901	1,760	413	461	874	48.08	51.17	49.66
	11	潮田小学校	3,481	3,114	6,595	1,225	1,260	2,485	35.19	40.46	37.68
	12	入船小学校	2,920	2,390	5,310	1,002	975	1,977	34.32	40.79	37.23
	13	寛政中学校	1,586	1,471	3,057	572	594	1,166	36.07	40.38	38.14
	14	汐入小学校	1,791	1,540	3,331	662	638	1,300	36.96	41.43	39.03
	15	横浜サイエンスフロンティア高等学校	1,340	1,166	2,506	524	546	1,070	39.10	46.83	42.70
	16	下野谷小学校	3,547	3,338	6,885	1,483	1,488	2,971	41.81	44.58	43.15
	17	鶴見公会堂	1,842	1,895	3,737	808	899	1,707	43.87	47.44	45.68
	18	豊岡第二・三会館	3,655	3,358	7,013	1,521	1,546	3,067	41.61	46.04	43.73
	19	豊岡小学校	2,835	2,887	5,722	1,335	1,441	2,776	47.09	49.91	48.51
	20	下末吉小学校	1,899	1,688	3,587	733	724	1,457	38.60	42.89	40.62
	21	鶴見高等学校	2,933	2,834	5,767	1,142	1,215	2,357	38.94	42.87	40.87
	22	末吉小学校	3,526	3,291	6,817	1,249	1,272	2,521	35.42	38.65	36.98
	23	末吉地区センター	2,120	2,077	4,197	870	875	1,745	41.04	42.13	41.58
	24	上末吉小学校	2,065	1,921	3,986	682	676	1,358	33.03	35.19	34.07
	25	梶山住宅集会所	2,241	2,281	4,522	769	878	1,647	34.32	38.49	36.42
	26	駒岡小学校	1,870	1,749	3,619	613	614	1,227	32.78	35.11	33.90
	27	獅子ヶ谷小学校	3,927	3,784	7,711	1,425	1,486	2,911	36.29	39.27	37.75
	28	上の宮中学校	3,745	3,689	7,434	1,578	1,631	3,209	42.14	44.21	43.17
	29	馬場小学校	4,188	4,141	8,329	1,627	1,707	3,334	38.85	41.22	40.03
	30	旭小学校	2,777	2,820	5,597	1,162	1,173	2,335	41.84	41.60	41.72
	31	寺尾地区センター	2,224	2,284	4,508	969	1,021	1,990	43.57	44.70	44.14
	32	寺尾小学校	3,417	3,338	6,755	1,441	1,486	2,927	42.17	44.52	43.33
	33	東高等学校	3,003	3,066	6,069	1,223	1,268	2,491	40.73	41.36	41.04
	34	横浜商科大学	2,092	2,094	4,186	844	941	1,785	40.34	44.94	42.64
	35	寺尾地域ケアプラザ	2,476	2,486	4,962	1,104	1,132	2,236	44.59	45.53	45.06
	36	東台小学校	2,316	2,123	4,439	1,046	1,034	2,080	45.16	48.70	46.86
	37	岸谷公園集会所	3,008	2,860	5,868	1,376	1,304	2,680	45.74	45.59	45.67
	38	岸谷小学校	1,897	1,738	3,635	764	746	1,510	40.27	42.92	41.54
	39	生麦地区センター	2,101	1,762	3,863	731	689	1,420	34.79	39.10	36.76
	40	生麦小学校	2,658	2,158	4,816	960	880	1,840	36.12	40.78	38.21
	41	南仲町会館	1,514	1,295	2,809	555	524	1,079	36.66	40.46	38.41
	42	鶴見中央コミュニティハウス	2,377	2,185	4,562	1,029	983	2,012	43.29	44.99	44.10
	43	鶴見中央地域ケアプラザ	3,382	3,177	6,559	1,384	1,378	2,762	40.92	43.37	42.11
	44	駒岡地区センター	2,502	2,377	4,879	913	908	1,821	36.49	38.20	37.32

区名	投票区	投票所名	当日有権者数			投票者数			投票率(%)		
			男	女	計	男	女	計	男	女	計
神奈川区		<b>神奈川区</b>	<b>100,794</b>	<b>99,645</b>	<b>200,439</b>	<b>40,273</b>	<b>40,702</b>	<b>80,975</b>	<b>39.96</b>	<b>40.85</b>	<b>40.40</b>
	1	西寺尾第二小学校	3,241	3,205	6,446	1,332	1,327	2,659	41.10	41.40	41.25
	2	錦台中学校	1,954	1,922	3,876	783	756	1,539	40.07	39.33	39.71
	3	松見集会所	1,980	1,885	3,865	832	824	1,656	42.02	43.71	42.85
	4	大口台小学校	2,918	3,013	5,931	1,141	1,152	2,293	39.10	38.23	38.66
	5	神之木地域ケアプラザ	3,031	3,036	6,067	1,275	1,282	2,557	42.07	42.23	42.15
	6	子安小学校	5,391	5,019	10,410	2,270	2,189	4,459	42.11	43.61	42.83
	7	神奈川消防署浦島消防出張所	2,487	2,418	4,905	967	977	1,944	38.88	40.41	39.63
	8	子安通2・3丁目合同会館	2,351	2,113	4,464	838	771	1,609	35.64	36.49	36.04
	9	片倉三枚地域ケアプラザ	2,462	2,381	4,843	894	887	1,781	36.31	37.25	36.77
	10	聖徳保育園	2,112	1,958	4,070	828	824	1,652	39.20	42.08	40.59
	11	宮向団地集会所	2,068	1,900	3,968	650	708	1,358	31.43	37.26	34.22
	12	京浜横浜幼稚園	4,210	4,208	8,418	1,672	1,664	3,336	39.71	39.54	39.63
	13	神奈川小学校	3,678	3,684	7,362	1,455	1,470	2,925	39.56	39.90	39.73
	14	幸ヶ谷小学校	5,335	5,285	10,620	2,031	1,983	4,014	38.07	37.52	37.80
	15	浦島小学校	2,226	2,116	4,342	964	945	1,909	43.31	44.66	43.97
	16	神奈川公会堂	1,192	1,159	2,351	558	564	1,122	46.81	48.66	47.72
	17	神奈川区役所	3,092	3,258	6,350	1,221	1,341	2,562	39.49	41.16	40.35
	18	青木小学校	2,321	2,335	4,656	1,013	1,041	2,054	43.64	44.58	44.12
	19	横浜市民防災センター	2,880	2,737	5,617	1,134	1,166	2,300	39.38	42.60	40.95
	20	栗田谷中学校	2,353	2,445	4,798	948	990	1,938	40.29	40.49	40.39
	21	松本中学校	2,288	2,360	4,648	997	1,080	2,077	43.58	45.76	44.69
	22	三ツ沢小学校	3,167	3,274	6,441	1,308	1,345	2,653	41.30	41.08	41.19
	23	白幡地区センター	2,184	2,233	4,417	982	997	1,979	44.96	44.65	44.80
	24	白幡小学校	1,604	1,576	3,180	681	694	1,375	42.46	44.04	43.24
	25	浦島丘中学校	683	777	1,460	287	325	612	42.02	41.83	41.92
	26	二谷小学校	2,571	2,631	5,202	1,124	1,146	2,270	43.72	43.56	43.64
	27	神橋小学校	1,899	1,912	3,811	752	823	1,575	39.60	43.04	41.33
	28	神奈川大学	1,350	1,226	2,576	530	519	1,049	39.26	42.33	40.72
	29	六角橋中学校	2,581	2,637	5,218	1,063	1,101	2,164	41.19	41.75	41.47
	30	斎藤分小学校	1,766	1,706	3,472	724	729	1,453	41.00	42.73	41.85
	31	神大寺地区センター	2,419	2,482	4,901	1,086	1,135	2,221	44.89	45.73	45.32
	32	南神大寺小学校	2,291	2,231	4,522	959	943	1,902	41.86	42.27	42.06
	33	中丸小学校	3,054	3,234	6,288	1,320	1,445	2,765	43.22	44.68	43.97
	34	神大寺小学校	2,823	2,965	5,788	1,194	1,220	2,414	42.30	41.15	41.71
	35	菅田南町自治会館	2,853	2,827	5,680	950	948	1,898	33.30	33.53	33.42
	36	西菅田団地集会所	947	947	1,894	402	373	775	42.45	39.39	40.92
	37	菅田東町自治会館	2,055	2,043	4,098	682	735	1,417	33.19	35.98	34.58
	38	羽沢小学校	1,995	1,993	3,988	626	628	1,254	31.38	31.51	31.44
	39	羽沢南町内会館	1,778	1,599	3,377	600	556	1,156	33.75	34.77	34.23
	40	羽沢長谷自治会館	1,382	1,182	2,564	486	459	945	35.17	38.83	36.86
41	神奈川スポーツセンター	1,822	1,733	3,555	714	640	1,354	39.19	36.93	38.09	
西区		<b>西区</b>	<b>42,479</b>	<b>42,789</b>	<b>85,268</b>	<b>16,337</b>	<b>16,712</b>	<b>33,049</b>	<b>38.46</b>	<b>39.06</b>	<b>38.76</b>
	1	軽井沢中学校	1,067	1,008	2,075	456	434	890	42.74	43.06	42.89
	2	宮谷小学校	2,833	2,749	5,582	1,091	1,034	2,125	38.51	37.61	38.07
	3	岡野中学校	2,775	2,706	5,481	1,152	1,055	2,207	41.51	38.99	40.27
	4	南幸自治会館	447	455	902	152	164	316	34.00	36.04	35.03
	5	平沼西昭会館	1,920	1,953	3,873	710	712	1,422	36.98	36.46	36.72



区名	投票区	投票所名	当日有権者数			投票者数			投票率(%)			
			男	女	計	男	女	計	男	女	計	
西	6	平沼小学校	2,849	2,784	5,633	1,027	1,051	2,078	36.05	37.75	36.89	
	7	西スポーツセンター	2,537	2,460	4,997	883	931	1,814	34.80	37.85	36.30	
	8	稲荷台小学校	1,813	1,878	3,691	653	694	1,347	36.02	36.95	36.49	
	9	東久保町会館	2,007	2,022	4,029	829	853	1,682	41.31	42.19	41.75	
	10	一本松小学校	2,129	1,883	4,012	766	765	1,531	35.98	40.63	38.16	
	11	藤棚地区センター	1,960	2,089	4,049	705	783	1,488	35.97	37.48	36.75	
	12	西前小学校	3,311	3,404	6,715	1,244	1,298	2,542	37.57	38.13	37.86	
	13	八洲学園大学附属図書館	2,776	2,893	5,669	1,059	1,133	2,192	38.15	39.16	38.67	
	14	戸部小学校	1,606	1,643	3,249	679	691	1,370	42.28	42.06	42.17	
	15	西中学校	1,680	1,637	3,317	749	716	1,465	44.58	43.74	44.17	
	16	老松中学校	978	960	1,938	367	380	747	37.53	39.58	38.54	
	17	東小学校	692	629	1,321	239	227	466	34.54	36.09	35.28	
	18	横浜市教育会館	2,350	2,464	4,814	902	916	1,818	38.38	37.18	37.76	
	19	県営藤棚アパート自治会館	900	920	1,820	387	415	802	43.00	45.11	44.07	
	20	軽井沢自治会館	1,610	1,628	3,238	641	658	1,299	39.81	40.42	40.12	
	21	西地区センター	1,005	937	1,942	376	384	760	37.41	40.98	39.13	
	22	(一社)横浜みなとみらい21会議室	3,234	3,687	6,921	1,270	1,418	2,688	39.27	38.46	38.84	
	<b>中 区</b>			<b>61,566</b>	<b>57,012</b>	<b>118,578</b>	<b>23,809</b>	<b>24,146</b>	<b>47,955</b>	<b>38.67</b>	<b>42.35</b>	<b>40.44</b>
	中	1	本町小学校	2,108	1,884	3,992	785	834	1,619	37.24	44.27	40.56
		2	高架下スタジオSite-D 集会場	1,975	1,622	3,597	632	566	1,198	32.00	34.90	33.31
		3	横浜吉田中学校	2,340	1,717	4,057	694	573	1,267	29.66	33.37	31.23
		4	大通り公園内仮設投票所	3,220	2,519	5,739	937	865	1,802	29.10	34.34	31.40
5		横浜吉田中学校コミュニティハウス	3,578	2,664	6,242	1,115	918	2,033	31.16	34.46	32.57	
6		牛坂下公園内仮設投票所	1,378	1,354	2,732	593	618	1,211	43.03	45.64	44.33	
7		中区役所	2,843	3,048	5,891	1,110	1,196	2,306	39.04	39.24	39.14	
8		港中学校	3,470	3,895	7,365	1,395	1,553	2,948	40.20	39.87	40.03	
9		ベイサイド新山下集会所	2,026	2,155	4,181	890	962	1,852	43.93	44.64	44.30	
10		麦田清風荘	1,350	1,487	2,837	614	657	1,271	45.48	44.18	44.80	
11		竹之丸地区センター	1,255	1,358	2,613	583	634	1,217	46.45	46.69	46.57	
12		元街小学校	1,451	1,680	3,131	641	711	1,352	44.18	42.32	43.18	
13		北方小学校	1,564	1,734	3,298	682	726	1,408	43.61	41.87	42.69	
14		立野小学校	2,816	3,071	5,887	1,271	1,397	2,668	45.13	45.49	45.32	
15		本牧緑ヶ丘自治会館	1,363	1,394	2,757	637	693	1,330	46.74	49.71	48.24	
16		上台集会所	1,240	1,248	2,488	515	523	1,038	41.53	41.91	41.72	
17		大鳥小学校	1,741	1,872	3,613	769	849	1,618	44.17	45.35	44.78	
18		中本牧コミュニティハウス	2,000	2,099	4,099	828	929	1,757	41.40	44.26	42.86	
19		ビューコート小港集会所	894	948	1,842	403	428	831	45.08	45.15	45.11	
20		錦保育園	958	502	1,460	212	198	410	22.13	39.44	28.08	
21		ルンビニ幼稚園	2,000	2,235	4,235	926	1,000	1,926	46.30	44.74	45.48	
22		間門小学校	2,229	2,572	4,801	1,045	1,201	2,246	46.88	46.70	46.78	
23		根岸町自治会館	1,333	1,331	2,664	578	530	1,108	43.36	39.82	41.59	
24		山元小学校コミュニティハウス	3,569	3,847	7,416	1,620	1,776	3,396	45.39	46.17	45.79	
25		かながわ労働プラザ	6,445	1,455	7,900	1,437	508	1,945	22.30	34.91	24.62	
26		アメリカ山ガーデンアカデミー	968	1,174	2,142	412	497	909	42.56	42.33	42.44	
27		根岸森林公園内仮設投票所	1,297	1,488	2,785	672	746	1,418	51.81	50.13	50.92	
28		パークシティ本牧クラブハウス	2,279	2,628	4,907	1,030	1,193	2,223	45.20	45.40	45.30	
29		本牧南小学校	1,876	2,031	3,907	783	865	1,648	41.74	42.59	42.18	

区名	投票区	投票所名	当日有権者数			投票者数			投票率(%)		
			男	女	計	男	女	計	男	女	計
南 区	南 区		<b>81,954</b>	<b>82,127</b>	<b>164,081</b>	<b>32,815</b>	<b>34,950</b>	<b>67,765</b>	<b>40.04</b>	<b>42.56</b>	<b>41.30</b>
	1	中 村 小 学 校	1,897	1,799	3,696	681	706	1,387	35.90	39.24	37.53
	2	横浜中央病院附属看護専門学校	1,364	1,080	2,444	457	405	862	33.50	37.50	35.27
	3	平 楽 中 学 校	1,855	1,941	3,796	718	781	1,499	38.71	40.24	39.49
	4	中村地域ケアプラザ	1,069	861	1,930	402	367	769	37.61	42.62	39.84
	5	南吉田小学校	6,160	4,986	11,146	2,005	1,818	3,823	32.55	36.46	34.30
	6	睦町1丁目西町内会館	1,173	1,078	2,251	440	401	841	37.51	37.20	37.36
	7	堀ノ内町一丁目東部町内会館	1,692	1,592	3,284	656	676	1,332	38.77	42.46	40.56
	8	日 枝 小 学 校	5,411	5,405	10,816	1,893	2,004	3,897	34.98	37.08	36.03
	9	男女共同参画センター横浜南	1,007	1,018	2,025	395	427	822	39.23	41.94	40.59
	10	西中.前里1.2白金1町内会館	1,264	1,115	2,379	398	388	786	31.49	34.80	33.04
	11	太 田 小 学 校	2,089	1,970	4,059	775	776	1,551	37.10	39.39	38.21
	12	清水ヶ丘第一町内会館	2,009	1,969	3,978	749	798	1,547	37.28	40.53	38.89
	13	南 セ ン タ ー	2,792	2,923	5,715	1,107	1,261	2,368	39.65	43.14	41.43
	14	共 進 中 学 校	2,296	2,328	4,624	873	935	1,808	38.02	40.16	39.10
	15	蒔 田 中 学 校	3,202	3,462	6,664	1,277	1,468	2,745	39.88	42.40	41.19
	16	永 田 小 学 校	2,716	2,750	5,466	1,147	1,163	2,310	42.23	42.29	42.26
	17	南 中 学 校	2,759	2,781	5,540	1,163	1,269	2,432	42.15	45.63	43.90
	18	六 つ 川 台 小 学 校	2,931	3,192	6,123	1,346	1,481	2,827	45.92	46.40	46.17
	19	井 土 ヶ 谷 小 学 校	3,733	3,888	7,621	1,576	1,743	3,319	42.22	44.83	43.55
	20	大 岡 小 学 校	3,499	3,878	7,377	1,486	1,686	3,172	42.47	43.48	43.00
	21	大岡地区センター	2,700	2,839	5,539	1,147	1,251	2,398	42.48	44.06	43.29
	22	藤 の 木 小 学 校	3,384	3,447	6,831	1,457	1,493	2,950	43.06	43.31	43.19
	23	南 小 学 校	3,342	3,245	6,587	1,397	1,430	2,827	41.80	44.07	42.92
	24	別所コミュニティハウス	3,388	3,509	6,897	1,390	1,485	2,875	41.03	42.32	41.68
	25	六 つ 川 西 小 学 校	1,577	1,726	3,303	685	793	1,478	43.44	45.94	44.75
	26	永 田 台 小 学 校	1,812	1,855	3,667	820	925	1,745	45.25	49.87	47.59
	27	別 所 小 学 校	2,815	2,876	5,691	1,196	1,276	2,472	42.49	44.37	43.44
	28	南消防署六ツ川消防出張所	2,931	3,053	5,984	1,337	1,461	2,798	45.62	47.85	46.76
	29	永田地区センター	3,077	3,262	6,339	1,240	1,359	2,599	40.30	41.66	41.00
	30	コンフォール永田東集会所	2,173	2,220	4,393	902	1,016	1,918	41.51	45.77	43.66
	31	山 王 台 幼 稚 園	1,613	1,706	3,319	813	916	1,729	50.40	53.69	52.09
32	横浜総合高等学校	2,224	2,373	4,597	887	992	1,879	39.88	41.80	40.87	
港 南 区	港 南 区		<b>86,869</b>	<b>93,686</b>	<b>180,555</b>	<b>38,675</b>	<b>41,710</b>	<b>80,385</b>	<b>44.52</b>	<b>44.52</b>	<b>44.52</b>
	1	桜 岡 小 学 校	3,033	3,259	6,292	1,407	1,547	2,954	46.39	47.47	46.95
	2	ゆめおおかオフィスタワー会議室	1,012	1,205	2,217	524	616	1,140	51.78	51.12	51.42
	3	上大岡第二町内会館	3,168	3,160	6,328	1,473	1,556	3,029	46.50	49.24	47.87
	4	港 南 中 学 校	3,736	3,827	7,563	1,721	1,794	3,515	46.07	46.88	46.48
	5	斉 信 館	1,458	1,373	2,831	622	613	1,235	42.66	44.65	43.62
	6	南 台 小 学 校	1,928	2,014	3,942	912	965	1,877	47.30	47.91	47.62
	7	日 下 小 学 校	2,997	2,981	5,978	1,211	1,218	2,429	40.41	40.86	40.63
	8	雑 色 町 内 会 館	2,848	2,916	5,764	1,127	1,180	2,307	39.57	40.47	40.02
	9	吉 原 小 学 校	3,362	3,563	6,925	1,515	1,588	3,103	45.06	44.57	44.81
	10	大 北 町 内 会 館	1,812	1,886	3,698	744	781	1,525	41.06	41.41	41.24
	11	日 野 団 地 集 会 所	1,196	1,450	2,646	533	643	1,176	44.57	44.34	44.44
	12	日 野 小 学 校	2,628	2,845	5,473	1,068	1,176	2,244	40.64	41.34	41.00
	13	港南台第三小学校・港南台コミュニティハウス	2,490	2,610	5,100	1,129	1,137	2,266	45.34	43.56	44.43
14	港 南 台 第 一 中 学 校	1,748	2,031	3,779	828	930	1,758	47.37	45.79	46.52	

区名	投票区	投票所名	当日有権者数			投票者数			投票率(%)			
			男	女	計	男	女	計	男	女	計	
港南区	15	港南台第一小学校	2,221	2,401	4,622	952	964	1,916	42.86	40.15	41.45	
	16	港南台第二小学校	2,288	2,613	4,901	1,200	1,336	2,536	52.45	51.13	51.74	
	17	小坪小学校	2,322	2,638	4,960	1,122	1,257	2,379	48.32	47.65	47.96	
	18	日野南小学校	1,737	2,022	3,759	848	980	1,828	48.82	48.47	48.63	
	19	旧野庭中学校	1,729	2,077	3,806	704	865	1,569	40.72	41.65	41.22	
	20	野庭地区センター	1,750	2,076	3,826	834	1,015	1,849	47.66	48.89	48.33	
	21	野庭すずかけ小学校・野庭すずかけコミュニティハウス	2,037	2,053	4,090	866	882	1,748	42.51	42.96	42.74	
	22	下野庭小学校	3,006	3,446	6,452	1,363	1,582	2,945	45.34	45.91	45.64	
	23	丸山台小学校	3,177	3,464	6,641	1,455	1,514	2,969	45.80	43.71	44.71	
	24	永野小学校	2,425	2,605	5,030	1,024	1,121	2,145	42.23	43.03	42.64	
	25	上永谷中学校	1,870	2,048	3,918	812	884	1,696	43.42	43.16	43.29	
	26	相武山小学校	1,183	1,282	2,465	549	625	1,174	46.41	48.75	47.63	
	27	南高等学校	2,070	2,251	4,321	960	1,032	1,992	46.38	45.85	46.10	
	28	大久保東・中・西町内会館	2,117	2,323	4,440	934	1,058	1,992	44.12	45.54	44.86	
	29	下永谷小学校	2,861	2,959	5,820	1,264	1,288	2,552	44.18	43.53	43.85	
	30	芹が谷小学校	2,027	2,190	4,217	847	908	1,755	41.79	41.46	41.62	
	31	芹が谷中学校	1,807	1,901	3,708	691	734	1,425	38.24	38.61	38.43	
	32	芹が谷南小学校	1,521	1,571	3,092	629	661	1,290	41.35	42.08	41.72	
	33	芹が谷町内会館	1,823	1,935	3,758	671	765	1,436	36.81	39.53	38.21	
	34	永谷小学校	2,611	2,740	5,351	1,009	1,068	2,077	38.64	38.98	38.82	
	35	下永谷地域ケアプラザ	2,556	2,858	5,414	1,135	1,251	2,386	44.41	43.77	44.07	
	36	日限山小学校・日限山コミュニティハウス	1,752	1,945	3,697	898	966	1,864	51.26	49.67	50.42	
	37	上大岡東保育園	1,548	1,634	3,182	793	800	1,593	51.23	48.96	50.06	
	38	日野南中学校	1,849	2,045	3,894	840	928	1,768	45.43	45.38	45.40	
	39	丸山台中学校	2,299	2,513	4,812	1,035	1,093	2,128	45.02	43.49	44.22	
	40	港南台かもめ団地集会所	867	976	1,843	426	389	815	49.13	39.86	44.22	
	<b>保土ヶ谷区</b>			<b>83,479</b>	<b>86,402</b>	<b>169,881</b>	<b>34,682</b>	<b>36,655</b>	<b>71,337</b>	<b>41.55</b>	<b>42.42</b>	<b>41.99</b>
	保土ヶ谷区	1	岩崎小学校	3,147	3,130	6,277	1,367	1,355	2,722	43.44	43.29	43.36
		2	岩崎地域ケアプラザ	679	780	1,459	297	318	615	43.74	40.77	42.15
		3	初音が丘地区センター	1,420	1,389	2,809	542	541	1,083	38.17	38.95	38.55
		4	初音が丘小学校	3,025	3,067	6,092	1,074	1,093	2,167	35.50	35.64	35.57
		5	境木小学校	2,592	2,795	5,387	1,143	1,228	2,371	44.10	43.94	44.01
		6	権太坂小学校	2,105	2,204	4,309	823	845	1,668	39.10	38.34	38.71
		7	イコットハウス	2,710	2,856	5,566	1,253	1,293	2,546	46.24	45.27	45.74
		8	富士見台小学校	1,938	1,767	3,705	845	799	1,644	43.60	45.22	44.37
		9	桜台小学校	3,201	3,341	6,542	1,440	1,525	2,965	44.99	45.65	45.32
		10	偕恵いわまワークス	2,870	2,863	5,733	1,248	1,301	2,549	43.48	45.44	44.46
		11	帷子小学校	1,078	1,324	2,402	494	605	1,099	45.83	45.69	45.75
		12	ほどがや地区センター	2,476	2,594	5,070	970	1,059	2,029	39.18	40.82	40.02
		13	てっぺん山会館	1,825	1,769	3,594	692	697	1,389	37.92	39.40	38.65
14		ろう特別支援学校	2,166	2,199	4,365	863	847	1,710	39.84	38.52	39.18	
15		峰沢団地集会所	863	872	1,735	363	392	755	42.06	44.95	43.52	
16		峯小学校	3,399	3,625	7,024	1,661	1,828	3,489	48.87	50.43	49.67	
17		和田西部町内会館	2,095	2,085	4,180	859	884	1,743	41.00	42.40	41.70	
18		常盤台小学校	3,535	3,278	6,813	1,365	1,360	2,725	38.61	41.49	40.00	
19		峯岡幼稚園	1,413	1,373	2,786	584	622	1,206	41.33	45.30	43.29	
20		星川小学校	2,478	2,669	5,147	1,101	1,214	2,315	44.43	45.49	44.98	
21		仏向小学校	1,735	1,817	3,552	748	788	1,536	43.11	43.37	43.24	

区名	投票区	投票所名	当日有権者数			投票者数			投票率(%)		
			男	女	計	男	女	計	男	女	計
保土ヶ谷区	22	コンフォール明神台集会所	892	1,025	1,917	426	456	882	47.76	44.49	46.01
	23	坂本小学校	3,491	3,633	7,124	1,438	1,485	2,923	41.19	40.88	41.03
	24	橋中学校	2,577	2,452	5,029	942	933	1,875	36.55	38.05	37.28
	25	くぬぎ台小学校コミュニティハウス	1,444	1,716	3,160	513	665	1,178	35.53	38.75	37.28
	26	ハイム向台集会所	1,468	1,631	3,099	688	702	1,390	46.87	43.04	44.85
	27	川島第四町内会館	1,358	1,401	2,759	550	583	1,133	40.50	41.61	41.07
	28	上星川町内会館	2,626	2,757	5,383	1,074	1,194	2,268	40.90	43.31	42.13
	29	川島第五町内会館	1,357	1,315	2,672	524	564	1,088	38.61	42.89	40.72
	30	西谷地区センター	2,964	3,036	6,000	1,243	1,316	2,559	41.94	43.35	42.65
	31	上菅田中学校	1,394	1,400	2,794	523	563	1,086	37.52	40.21	38.87
	32	上菅田中学校	2,342	2,407	4,749	921	988	1,909	39.33	41.05	40.20
	33	県営笹山団地集会所	732	887	1,619	306	417	723	41.80	47.01	44.66
	34	千丸台団地第一集会所	1,593	1,815	3,408	594	699	1,293	37.29	38.51	37.94
	35	ほどがや防犯センター	2,606	2,752	5,358	923	951	1,874	35.42	34.56	34.98
	36	藤塚小学校	2,590	2,804	5,394	1,188	1,250	2,438	45.87	44.58	45.20
	37	瀬戸ヶ谷小学校	3,190	3,231	6,421	1,386	1,425	2,811	43.45	44.10	43.78
	38	西久保町公園ハイツ集会所	475	531	1,006	252	281	533	53.05	52.92	52.98
	39	権太坂コミュニティハウス	1,453	1,648	3,101	630	734	1,364	43.36	44.54	43.99
	40	上菅田特別支援学校	1,050	1,047	2,097	411	422	833	39.14	40.31	39.72
	41	新井小学校	1,127	1,117	2,244	418	433	851	37.09	38.76	37.92
	旭区			99,242	105,930	205,172	43,378	46,639	90,017	43.71	44.03
旭区	1	旭区役所	2,464	2,547	5,011	1,119	1,102	2,221	45.41	43.27	44.32
	2	旭区市民活動支援センターみなくる	2,055	2,142	4,197	909	955	1,864	44.23	44.58	44.41
	3	鶴ヶ峯小学校	3,379	3,523	6,902	1,333	1,425	2,758	39.45	40.45	39.96
	4	川井地域ケアプラザ	1,416	1,437	2,853	485	499	984	34.25	34.73	34.49
	5	市沢小学校	3,325	3,311	6,636	1,175	1,228	2,403	35.34	37.09	36.21
	6	左近山第5集会所	1,386	1,463	2,849	588	647	1,235	42.42	44.22	43.35
	7	左近山小学校	2,096	2,210	4,306	820	921	1,741	39.12	41.67	40.43
	8	本宿小学校	3,958	4,053	8,011	1,643	1,672	3,315	41.51	41.25	41.38
	9	万騎が原中学校	3,672	3,957	7,629	1,549	1,749	3,298	42.18	44.20	43.23
	10	二俣川小学校	3,648	3,990	7,638	1,617	1,803	3,420	44.33	45.19	44.78
	11	万騎が原小学校	2,000	2,205	4,205	1,012	1,100	2,112	50.60	49.89	50.23
	12	サポートセンター連	1,566	1,799	3,365	802	867	1,669	51.21	48.19	49.60
	13	さちが丘小学校	3,704	3,758	7,462	1,663	1,642	3,305	44.90	43.69	44.29
	14	善部小学校	2,743	2,930	5,673	1,218	1,329	2,547	44.40	45.36	44.90
	15	南希望が丘中学校	994	1,080	2,074	542	581	1,123	54.53	53.80	54.15
	16	中希望が丘富士見会館	1,262	1,241	2,503	644	658	1,302	51.03	53.02	52.02
	17	希望ヶ丘小学校	2,587	2,943	5,530	1,217	1,345	2,562	47.04	45.70	46.33
	18	東希望が丘小学校	3,366	3,844	7,210	1,586	1,746	3,332	47.12	45.42	46.21
	19	東希望が丘親睦会館	1,142	1,228	2,370	548	562	1,110	47.99	45.77	46.84
	20	中尾小学校	3,242	3,467	6,709	1,498	1,660	3,158	46.21	47.88	47.07
	21	清水ヶ丘自治会館	2,689	2,785	5,474	1,211	1,252	2,463	45.04	44.96	44.99
	22	中沢小学校	2,186	2,469	4,655	1,085	1,200	2,285	49.63	48.60	49.09
	23	旭中学校	2,300	2,547	4,847	1,176	1,256	2,432	51.13	49.31	50.18
	24	笹野台小学校	2,873	3,049	5,922	1,214	1,363	2,577	42.26	44.70	43.52
	25	笹野台会館2号館	1,924	2,163	4,087	919	1,011	1,930	47.77	46.74	47.22
	26	今宿南小学校コミュニティハウス	1,354	1,416	2,770	553	600	1,153	40.84	42.37	41.62
	27	都岡地区センター	3,078	3,177	6,255	1,096	1,153	2,249	35.61	36.29	35.96

区名	投票区	投票所名	当日有権者数			投票者数			投票率(%)		
			男	女	計	男	女	計	男	女	計
旭区	28	上川井小学校	1,136	1,169	2,305	347	387	734	30.55	33.11	31.84
	29	若葉台特別支援学校	2,032	2,319	4,351	1,134	1,271	2,405	55.81	54.81	55.27
	30	若葉台小学校	1,831	2,084	3,915	913	995	1,908	49.86	47.74	48.74
	31	旧若葉台西中学校	1,767	2,081	3,848	971	1,017	1,988	54.95	48.87	51.66
	32	川井小学校	1,497	1,400	2,897	501	504	1,005	33.47	36.00	34.69
	33	西ひかりが丘団地集会所	992	1,005	1,997	418	472	890	42.14	46.97	44.57
	34	上白根中学校	1,796	2,048	3,844	714	870	1,584	39.76	42.48	41.21
	35	上白根小学校	4,079	4,345	8,424	1,654	1,768	3,422	40.55	40.69	40.62
	36	今宿小学校	2,924	3,103	6,027	1,148	1,243	2,391	39.26	40.06	39.67
	37	白根小学校	3,307	3,488	6,795	1,368	1,466	2,834	41.37	42.03	41.71
	38	鶴ヶ峯中学校	2,696	2,809	5,505	1,151	1,232	2,383	42.69	43.86	43.29
	39	白根地区センター	1,736	1,756	3,492	736	760	1,496	42.40	43.28	42.84
	40	不動丸小学校	3,194	3,287	6,481	1,405	1,430	2,835	43.99	43.50	43.74
	41	新井中学校	902	1,002	1,904	468	466	934	51.88	46.51	49.05
	42	左近山中学校	1,497	1,678	3,175	674	773	1,447	45.02	46.07	45.57
43	グリーンヒル上白根集会所	1,447	1,622	3,069	554	659	1,213	38.29	40.63	39.52	
<b>磯子区</b>			<b>67,350</b>	<b>70,253</b>	<b>137,603</b>	<b>29,045</b>	<b>30,856</b>	<b>59,901</b>	<b>43.13</b>	<b>43.92</b>	<b>43.53</b>
磯子区	1	根岸中学校	1,334	1,520	2,854	592	670	1,262	44.38	44.08	44.22
	2	根岸小学校	1,800	1,872	3,672	755	813	1,568	41.94	43.43	42.70
	3	根岸地区センター	1,536	1,538	3,074	650	655	1,305	42.32	42.59	42.45
	4	滝頭小学校	4,031	3,964	7,995	1,594	1,619	3,213	39.54	40.84	40.19
	5	岡村中学校	2,983	3,059	6,042	1,145	1,154	2,299	38.38	37.72	38.05
	6	岡村西部連合自治会館	2,044	2,123	4,167	766	837	1,603	37.48	39.43	38.47
	7	岡村住宅集会所	1,314	1,462	2,776	493	559	1,052	37.52	38.24	37.90
	8	滝頭住宅集会所	1,068	1,084	2,152	411	457	868	38.48	42.16	40.33
	9	磯子小学校	2,574	2,525	5,099	1,022	1,100	2,122	39.70	43.56	41.62
	10	磯子消防署	861	834	1,695	314	292	606	36.47	35.01	35.75
	11	磯子公会堂(磯子区役所1階)	4,205	4,456	8,661	1,873	2,051	3,924	44.54	46.03	45.31
	12	山王台小学校	1,854	1,949	3,803	896	945	1,841	48.33	48.49	48.41
	13	汐見台会館	1,855	1,806	3,661	842	879	1,721	45.39	48.67	47.01
	14	汐見台小学校	1,185	1,253	2,438	514	540	1,054	43.38	43.10	43.23
	15	森が丘自治会館	1,338	1,488	2,826	634	657	1,291	47.38	44.15	45.68
	16	森東小学校	2,714	3,299	6,013	1,262	1,554	2,816	46.50	47.11	46.83
	17	森町内会館	1,071	1,149	2,220	473	529	1,002	44.16	46.04	45.14
	18	森南町内会館	2,072	2,206	4,278	882	919	1,801	42.57	41.66	42.10
	19	中原自治会館	3,373	3,199	6,572	1,343	1,365	2,708	39.82	42.67	41.21
	20	J A横浜磯子支店内仮設投票所	2,829	2,778	5,607	1,238	1,225	2,463	43.76	44.10	43.93
	21	杉田小学校	2,350	2,416	4,766	1,139	1,160	2,299	48.47	48.01	48.24
	22	杉田南部自治会館	1,250	1,199	2,449	553	538	1,091	44.24	44.87	44.55
	23	浜中学校	2,720	2,708	5,428	1,193	1,220	2,413	43.86	45.05	44.45
	24	杉田大谷団地集会所	1,210	1,289	2,499	551	649	1,200	45.54	50.35	48.02
	25	杉田台自治会館	1,671	1,778	3,449	721	773	1,494	43.15	43.48	43.32
	26	さわの里小学校	1,717	1,780	3,497	685	712	1,397	39.90	40.00	39.95
	27	氷取沢町内会館	1,181	1,303	2,484	526	542	1,068	44.54	41.60	43.00
	28	洋光台第一小学校	1,040	1,063	2,103	440	442	882	42.31	41.58	41.94
	29	洋光台第三小学校	1,562	1,749	3,311	713	762	1,475	45.65	43.57	44.55
	30	洋光台中央団地集会所	1,638	1,746	3,384	714	794	1,508	43.59	45.48	44.56
	31	洋光台第二小学校	1,735	1,895	3,630	865	916	1,781	49.86	48.34	49.06

区名	投票区	投票所名	当日有権者数			投票者数			投票率(%)		
			男	女	計	男	女	計	男	女	計
磯子区	32	洋光台住宅集会所	1,652	2,003	3,655	708	883	1,591	42.86	44.08	43.53
	33	洋光台第四小学校	2,028	2,140	4,168	963	1,033	1,996	47.49	48.27	47.89
	34	磯子杉田台団地集会所	638	694	1,332	363	375	738	56.90	54.03	55.41
	35	屏風ヶ浦町内会館	1,408	1,476	2,884	576	607	1,183	40.91	41.12	41.02
	36	杉田東部町内会館	1,509	1,450	2,959	636	630	1,266	42.15	43.45	42.78
<b>金沢区</b>			<b>79,635</b>	<b>84,453</b>	<b>164,088</b>	<b>35,758</b>	<b>37,797</b>	<b>73,555</b>	<b>44.90</b>	<b>44.76</b>	<b>44.83</b>
金沢区	1	富岡会館	1,857	1,939	3,796	822	836	1,658	44.26	43.12	43.68
	2	西富岡小学校	2,663	3,037	5,700	1,317	1,416	2,733	49.46	46.62	47.95
	3	富岡小学校	3,364	3,595	6,959	1,470	1,586	3,056	43.70	44.12	43.91
	4	富岡総合公園詰所	845	851	1,696	327	357	684	38.70	41.95	40.33
	5	金沢消防署東富岡消防出張所	894	926	1,820	352	397	749	39.37	42.87	41.15
	6	並木第一小学校	2,694	2,773	5,467	1,058	1,176	2,234	39.27	42.41	40.86
	7	並木中央小学校	1,638	1,799	3,437	879	947	1,826	53.66	52.64	53.13
	8	西柴中学校	3,870	4,294	8,164	1,734	1,887	3,621	44.81	43.95	44.35
	9	西柴小学校	1,434	1,608	3,042	712	768	1,480	49.65	47.76	48.65
	10	文庫小学校	3,078	3,115	6,193	1,270	1,288	2,558	41.26	41.35	41.30
	11	八景小学校	3,184	3,303	6,487	1,529	1,604	3,133	48.02	48.56	48.30
	12	金沢小学校	4,082	4,171	8,253	1,803	1,858	3,661	44.17	44.55	44.36
	13	能見台地区センター	2,938	3,413	6,351	1,398	1,589	2,987	47.58	46.56	47.03
	14	柳町コミュニティハウス	2,271	2,397	4,668	964	1,012	1,976	42.45	42.22	42.33
	15	瀬ヶ崎小学校	2,703	2,632	5,335	1,137	1,081	2,218	42.06	41.07	41.57
	16	六浦中学校	1,796	1,673	3,469	714	703	1,417	39.76	42.02	40.85
	17	六浦小学校	3,836	3,956	7,792	1,635	1,658	3,293	42.62	41.91	42.26
	18	大道小学校	1,283	1,236	2,519	543	571	1,114	42.32	46.20	44.22
	19	南川町内会館	2,034	2,147	4,181	911	960	1,871	44.79	44.71	44.75
	20	湘南八景自治会館	2,228	2,552	4,780	1,044	1,187	2,231	46.86	46.51	46.67
	21	大道中学校	975	975	1,950	385	387	772	39.49	39.69	39.59
	22	義務教育学校西金沢学園分校舎	2,772	3,113	5,885	1,366	1,502	2,868	49.28	48.25	48.73
	23	釜利谷小学校	3,292	3,341	6,633	1,379	1,426	2,805	41.89	42.68	42.29
	24	釜利谷東小学校	2,243	2,410	4,653	976	1,042	2,018	43.51	43.24	43.37
	25	富岡東一丁目公園仮設投票所	1,044	1,053	2,097	406	388	794	38.89	36.85	37.86
	26	金沢スポーツセンター	2,208	2,423	4,631	1,154	1,264	2,418	52.26	52.17	52.21
	27	野島青少年研修センター	1,034	972	2,006	420	433	853	40.62	44.55	42.52
	28	並木第四小学校	1,765	1,789	3,554	930	952	1,882	52.69	53.21	52.95
	29	西柴地域ケアプラザ	2,075	2,127	4,202	923	946	1,869	44.48	44.48	44.48
	30	金沢中学校	709	800	1,509	330	364	694	46.54	45.50	45.99
	31	能見台小学校	1,165	1,321	2,486	609	646	1,255	52.27	48.90	50.48
	32	釜利谷南小学校	2,600	2,813	5,413	1,170	1,243	2,413	45.00	44.19	44.58
	33	高舟台小学校	2,818	3,033	5,851	1,201	1,323	2,524	42.62	43.62	43.14
	34	能見台南小学校	3,513	3,901	7,414	1,639	1,698	3,337	46.66	43.53	45.01
	35	小田小学校	1,338	1,379	2,717	583	610	1,193	43.57	44.23	43.91
	36	六浦南小学校	1,392	1,586	2,978	668	692	1,360	47.99	43.63	45.67
<b>港北区</b>			<b>143,472</b>	<b>147,364</b>	<b>290,836</b>	<b>62,289</b>	<b>64,008</b>	<b>126,297</b>	<b>43.42</b>	<b>43.44</b>	<b>43.43</b>
港北区	1	菊名地区センター	3,203	3,376	6,579	1,407	1,524	2,931	43.93	45.14	44.55
	2	港北小学校	3,325	3,639	6,964	1,547	1,696	3,243	46.53	46.61	46.57
	3	篠原小学校	2,391	2,488	4,879	1,172	1,184	2,356	49.02	47.59	48.29
	4	武相高等学校	3,461	3,752	7,213	1,524	1,601	3,125	44.03	42.67	43.32
	5	清心女子高等学校	1,441	1,674	3,115	670	747	1,417	46.50	44.62	45.49

区名	投票区	投票所名	当日有権者数			投票者数			投票率(%)				
			男	女	計	男	女	計	男	女	計		
港区	6	岸根高等学校	5,984	5,565	11,549	2,102	1,992	4,094	35.13	35.80	35.45		
	7	篠原中学校	3,377	3,325	6,702	1,424	1,434	2,858	42.17	43.13	42.64		
	8	ギャラリー&スペース弥平	2,088	2,107	4,195	964	939	1,903	46.17	44.57	45.36		
	9	大豆戸地域ケアプラザ	2,512	2,673	5,185	1,191	1,221	2,412	47.41	45.68	46.52		
	10	大豆戸小学校	5,164	5,617	10,781	2,206	2,306	4,512	42.72	41.05	41.85		
	11	城郷小学校	3,056	2,916	5,972	1,162	1,157	2,319	38.02	39.68	38.83		
	12	城郷小机地区センター	5,287	5,079	10,366	1,998	1,996	3,994	37.79	39.30	38.53		
	13	宮前公会堂	3,136	2,962	6,098	1,195	1,135	2,330	38.11	38.32	38.21		
	14	新羽小学校	3,830	3,664	7,494	1,396	1,315	2,711	36.45	35.89	36.18		
	15	太尾小学校	4,376	4,506	8,882	1,978	2,097	4,075	45.20	46.54	45.88		
	16	大綱小学校	4,640	5,301	9,941	2,347	2,588	4,935	50.58	48.82	49.64		
	17	港北区役所	2,220	2,651	4,871	1,109	1,282	2,391	49.95	48.36	49.09		
	18	師岡町会館	4,138	4,397	8,535	1,819	2,019	3,838	43.96	45.92	44.97		
	19	大曾根小学校	2,981	2,891	5,872	1,441	1,390	2,831	48.34	48.08	48.21		
	20	大曾根保育園	2,054	2,227	4,281	1,038	1,102	2,140	50.54	49.48	49.99		
	21	樽町中学校	6,715	6,610	13,325	2,804	2,803	5,607	41.76	42.41	42.08		
	22	綱島東小学校	4,896	4,928	9,824	2,022	2,027	4,049	41.30	41.13	41.22		
	23	綱島小学校	4,592	4,895	9,487	2,098	2,181	4,279	45.69	44.56	45.10		
	24	綱島地区センター	1,360	1,439	2,799	556	607	1,163	40.88	42.18	41.55		
	北区	25	北綱島小学校	4,269	4,392	8,661	1,849	1,890	3,739	43.31	43.03	43.17	
		26	日吉南小学校	3,129	3,031	6,160	1,392	1,366	2,758	44.49	45.07	44.77	
		27	箕輪小学校	5,571	5,795	11,366	2,662	2,681	5,343	47.78	46.26	47.01	
		28	チロル幼稚園	1,371	1,159	2,530	465	475	940	33.92	40.98	37.15	
		29	日吉地区センター	2,697	2,890	5,587	1,204	1,300	2,504	44.64	44.98	44.82	
		30	日吉台小学校	1,864	2,033	3,897	799	894	1,693	42.86	43.97	43.44	
		31	日吉台中学校	3,209	3,246	6,455	1,626	1,501	3,127	50.67	46.24	48.44	
		32	コンフォール南日吉集会所	975	1,249	2,224	517	627	1,144	53.03	50.20	51.44	
		33	駒林小学校	4,043	4,157	8,200	1,907	1,890	3,797	47.17	45.47	46.30	
		34	サンヴァリエ日吉集会所	2,319	2,593	4,912	1,114	1,231	2,345	48.04	47.47	47.74	
		35	下田小学校	2,995	3,213	6,208	1,361	1,449	2,810	45.44	45.10	45.26	
		36	新田地区センター	5,404	5,311	10,715	2,097	2,132	4,229	38.80	40.14	39.47	
	緑区	1	東本郷小学校	2,127	2,240	4,367	987	1,031	2,018	46.40	46.03	46.21	
		2	鴨居小学校	2,972	3,193	6,165	1,305	1,401	2,706	43.91	43.88	43.89	
		3	竹山小学校	3,063	3,359	6,422	1,419	1,607	3,026	46.33	47.84	47.12	
		4	鴨居中学校	4,296	4,381	8,677	1,812	1,879	3,691	42.18	42.89	42.54	
		5	上山小学校	3,614	3,550	7,164	1,488	1,492	2,980	41.17	42.03	41.60	
		6	中山自治会館	1,516	1,445	2,961	612	593	1,205	40.37	41.04	40.70	
		7	緑区役所	5,704	5,708	11,412	2,549	2,534	5,083	44.69	44.39	44.54	
		8	三保小学校	6,063	6,163	12,226	2,535	2,553	5,088	41.81	41.42	41.62	
		<b>緑区</b>			<b>72,660</b>	<b>75,798</b>	<b>148,458</b>	<b>31,414</b>	<b>33,053</b>	<b>64,467</b>	<b>43.23</b>	<b>43.61</b>	<b>43.42</b>

区名	投票区	投票所名	当日有権者数			投票者数			投票率(%)			
			男	女	計	男	女	計	男	女	計	
緑 区	9	新治小学校	1,070	1,040	2,110	401	396	797	37.48	38.08	37.77	
	10	十日市場ヒルタウン第7街区集会所	2,280	3,168	5,448	1,064	1,469	2,533	46.67	46.37	46.49	
	11	十日市場地区センター	3,326	3,522	6,848	1,363	1,428	2,791	40.98	40.55	40.76	
	12	霧の里(前霧が丘第三小学校)	2,830	2,955	5,785	1,283	1,333	2,616	45.34	45.11	45.22	
	13	中山地区センター	2,842	2,975	5,817	1,225	1,282	2,507	43.10	43.09	43.10	
	14	長津田小学校	4,041	4,015	8,056	1,735	1,711	3,446	42.93	42.62	42.78	
	15	田奈中学校	4,102	4,244	8,346	1,984	2,105	4,089	48.37	49.60	48.99	
	16	いぶき野小学校	5,142	5,504	10,646	2,179	2,386	4,565	42.38	43.35	42.88	
	17	長津田第二小学校	1,255	1,203	2,458	590	578	1,168	47.01	48.05	47.52	
	18	山下小学校	2,233	2,331	4,564	816	875	1,691	36.54	37.54	37.05	
	19	みどりの家	2,052	1,980	4,032	879	818	1,697	42.84	41.31	42.09	
	20	東本郷第一団地むつみ自治会館	3,015	3,060	6,075	1,163	1,271	2,434	38.57	41.54	40.07	
	21	白山高等学校	1,934	2,030	3,964	858	934	1,792	44.36	46.01	45.21	
	22	東鴨居中学校	1,417	1,388	2,805	585	541	1,126	41.28	38.98	40.14	
	23	霧が丘学園小学部	1,438	1,646	3,084	752	825	1,577	52.29	50.12	51.13	
	24	山下みどり台小学校	2,421	2,737	5,158	960	1,117	2,077	39.65	40.81	40.27	
	25	玄海田公園管理棟	1,907	1,961	3,868	870	894	1,764	45.62	45.59	45.60	
	<b>青葉区</b>			<b>121,348</b>	<b>132,934</b>	<b>254,282</b>	<b>53,706</b>	<b>57,458</b>	<b>111,164</b>	<b>44.26</b>	<b>43.22</b>	<b>43.72</b>
	青 葉 区	1	田奈小学校	2,464	2,608	5,072	989	1,024	2,013	40.14	39.26	39.69
		2	奈良中学校	1,897	1,959	3,856	788	836	1,624	41.54	42.67	42.12
		3	奈良北団地集会所(2号棟)	2,618	2,789	5,407	1,207	1,288	2,495	46.10	46.18	46.14
		4	青葉台小学校	2,502	2,772	5,274	1,200	1,300	2,500	47.96	46.90	47.40
		5	青葉台中学校	3,364	4,041	7,405	1,513	1,761	3,274	44.98	43.58	44.21
		6	榎が丘小学校	4,697	5,154	9,851	2,117	2,271	4,388	45.07	44.06	44.54
		7	さつきが丘小学校	3,117	3,267	6,384	1,234	1,311	2,545	39.59	40.13	39.87
8		つつじが丘小学校	3,568	3,967	7,535	1,563	1,759	3,322	43.81	44.34	44.09	
9		藤が丘小学校	3,079	3,587	6,666	1,407	1,548	2,955	45.70	43.16	44.33	
10		谷本中学校	2,105	2,274	4,379	948	1,028	1,976	45.04	45.21	45.12	
11		谷本小学校	3,915	4,193	8,108	1,571	1,659	3,230	40.13	39.57	39.84	
12		緑が丘中学校	1,881	1,907	3,788	783	828	1,611	41.63	43.42	42.53	
13		もえぎ野小学校	3,612	3,894	7,506	1,641	1,784	3,425	45.43	45.81	45.63	
14		みたけ台中学校	1,423	1,551	2,974	572	633	1,205	40.20	40.81	40.52	
15		鉄小学校	1,067	1,103	2,170	435	461	896	40.77	41.80	41.29	
16		大場地域ケアプラザ	2,964	3,206	6,170	1,332	1,411	2,743	44.94	44.01	44.46	
17		鴨志田緑小学校	2,780	2,994	5,774	1,347	1,454	2,801	48.45	48.56	48.51	
18		鴨志田第一小学校	2,013	1,974	3,987	877	881	1,758	43.57	44.63	44.09	
19		市ヶ尾小学校	4,799	5,380	10,179	2,121	2,312	4,433	44.20	42.97	43.55	
20		青葉区役所	3,151	3,698	6,849	1,231	1,425	2,656	39.07	38.53	38.78	
21		東市ヶ尾小学校	2,870	3,045	5,915	1,214	1,227	2,441	42.30	40.30	41.27	
22		荏田小学校	2,932	3,118	6,050	1,045	1,119	2,164	35.64	35.89	35.77	
23		山内小学校	4,165	4,510	8,675	1,779	1,856	3,635	42.71	41.15	41.90	
24		あざみ野中学校	3,258	3,626	6,884	1,477	1,578	3,055	45.33	43.52	44.38	
25		山内中学校	1,963	2,305	4,268	869	989	1,858	44.27	42.91	43.53	
26		あざみ野第一小学校	2,848	3,018	5,866	1,319	1,415	2,734	46.31	46.89	46.61	
27		たまプラザ団地集会所	1,876	2,381	4,257	929	1,112	2,041	49.52	46.70	47.94	
28		美しが丘東小学校	2,379	2,671	5,050	1,098	1,180	2,278	46.15	44.18	45.11	
29		美しが丘中学校	1,449	1,696	3,145	694	738	1,432	47.90	43.51	45.53	
30		元石川小学校	2,891	3,211	6,102	1,306	1,415	2,721	45.17	44.07	44.59	



区名	投票区	投票所名	当日有権者数			投票者数			投票率(%)		
			男	女	計	男	女	計	男	女	計
青葉区	31	(旧)すすき野小学校	2,578	2,902	5,480	1,208	1,312	2,520	46.86	45.21	45.99
	32	嶮山小学校	3,037	3,469	6,506	1,507	1,662	3,169	49.62	47.91	48.71
	33	恩田小学校	2,608	2,811	5,419	1,177	1,202	2,379	45.13	42.76	43.90
	34	美しが丘西地区センター	4,455	4,877	9,332	2,011	2,057	4,068	45.14	42.18	43.59
	35	荏田西小学校	3,800	4,101	7,901	1,745	1,799	3,544	45.92	43.87	44.86
	36	新石川小学校	3,825	4,052	7,877	1,565	1,614	3,179	40.92	39.83	40.36
	37	あざみ野第二小学校	3,957	4,514	8,471	1,916	2,112	4,028	48.42	46.79	47.55
	38	荏子田小学校	2,481	2,633	5,114	1,037	1,050	2,087	41.80	39.88	40.81
	39	奈良の丘小学校	2,571	2,704	5,275	1,159	1,174	2,333	45.08	43.42	44.23
	40	奈良地区センター	2,517	2,698	5,215	1,081	1,103	2,184	42.95	40.88	41.88
	41	あかね台中学校	2,873	2,926	5,799	1,228	1,198	2,426	42.74	40.94	41.83
	42	みたけ台小学校	2,999	3,348	6,347	1,466	1,572	3,038	48.88	46.95	47.87
<b>都 筑 区</b>			<b>84,269</b>	<b>87,481</b>	<b>171,750</b>	<b>36,397</b>	<b>38,337</b>	<b>74,734</b>	<b>43.19</b>	<b>43.82</b>	<b>43.51</b>
都 筑 区	1	勝田住宅第一集会所	2,497	2,790	5,287	1,008	1,228	2,236	40.37	44.01	42.29
	2	茅ヶ崎小学校	3,831	3,976	7,807	1,802	1,868	3,670	47.04	46.98	47.01
	3	中川小学校	2,893	2,943	5,836	1,440	1,428	2,868	49.78	48.52	49.14
	4	中川中学校	1,238	1,170	2,408	466	463	929	37.64	39.57	38.58
	5	東山田スポーツ会館	1,868	1,797	3,665	684	760	1,444	36.62	42.29	39.40
	6	山田小学校	2,472	2,569	5,041	1,004	1,067	2,071	40.61	41.53	41.08
	7	すみれが丘小学校	2,488	2,737	5,225	1,099	1,228	2,327	44.17	44.87	44.54
	8	中川西中学校	2,042	2,264	4,306	1,016	1,093	2,109	49.76	48.28	48.98
	9	川和小学校	2,900	2,843	5,743	1,132	1,165	2,297	39.03	40.98	40.00
	10	佐江戸会館	3,678	3,650	7,328	1,305	1,337	2,642	35.48	36.63	36.05
	11	都田小学校	3,037	2,666	5,703	977	1,003	1,980	32.17	37.62	34.72
	12	折本小学校	1,917	1,796	3,713	677	670	1,347	35.32	37.31	36.28
	13	荏田東第一小学校	2,714	2,817	5,531	1,274	1,311	2,585	46.94	46.54	46.74
	14	荏田南小学校	3,861	4,151	8,012	1,768	1,901	3,669	45.79	45.80	45.79
	15	都筑地区センター	2,052	2,253	4,305	986	1,037	2,023	48.05	46.03	46.99
	16	都田西小学校	2,667	2,573	5,240	1,081	1,038	2,119	40.53	40.34	40.44
	17	仲町台地区センター	4,384	4,531	8,915	1,862	1,968	3,830	42.47	43.43	42.96
	18	新栄地域ケアプラザ	1,866	1,951	3,817	741	847	1,588	39.71	43.41	41.60
	19	北山田小学校	2,423	2,511	4,934	1,037	1,038	2,075	42.80	41.34	42.06
	20	中川地域ケアプラザ	2,251	2,447	4,698	1,144	1,188	2,332	50.82	48.55	49.64
	21	川和東小学校	3,698	3,855	7,553	1,458	1,502	2,960	39.43	38.96	39.19
	22	茅ヶ崎台小学校	3,210	3,430	6,640	1,539	1,647	3,186	47.94	48.02	47.98
	23	南山田小学校	2,914	3,006	5,920	1,470	1,471	2,941	50.45	48.94	49.68
	24	都筑小学校	5,041	5,584	10,625	2,373	2,585	4,958	47.07	46.29	46.66
	25	川和団地集会所	1,297	1,186	2,483	460	466	926	35.47	39.29	37.29
	26	東方町内会館	969	847	1,816	382	381	763	39.42	44.98	42.02
	27	つづきの丘小学校	2,199	2,285	4,484	987	993	1,980	44.88	43.46	44.16
	28	北山田地区センター	2,697	2,869	5,566	1,227	1,339	2,566	45.49	46.67	46.10
	29	東山田小学校	2,915	3,078	5,993	1,194	1,280	2,474	40.96	41.59	41.28
	30	茅ヶ崎東小学校	4,047	4,544	8,591	1,816	1,977	3,793	44.87	43.51	44.15
	31	牛久保小学校	2,203	2,362	4,565	988	1,058	2,046	44.85	44.79	44.82
<b>戸 塚 区</b>			<b>113,152</b>	<b>119,085</b>	<b>232,237</b>	<b>49,394</b>	<b>52,456</b>	<b>101,850</b>	<b>43.65</b>	<b>44.05</b>	<b>43.86</b>
戸塚区	1	名瀬小学校	2,900	3,190	6,090	1,161	1,318	2,479	40.03	41.32	40.71
	2	名瀬第四町内会館	869	934	1,803	416	432	848	47.87	46.25	47.03
	3	川上北小学校	4,032	4,514	8,546	1,804	2,014	3,818	44.74	44.62	44.68

区名	投票区	投票所名	当日有権者数			投票者数			投票率(%)			
			男	女	計	男	女	計	男	女	計	
戸塚区	4	品濃小学校	4,096	4,702	8,798	2,071	2,295	4,366	50.56	48.81	49.62	
	5	東品濃小学校	3,951	4,326	8,277	2,042	2,201	4,243	51.68	50.88	51.26	
	6	平戸幼稚園	2,411	2,624	5,035	1,176	1,225	2,401	48.78	46.68	47.69	
	7	平戸平和台町内会館	2,605	2,648	5,253	1,006	1,043	2,049	38.62	39.39	39.01	
	8	平戸小学校	2,563	2,669	5,232	1,123	1,213	2,336	43.82	45.45	44.65	
	9	平戸台小学校	2,109	2,370	4,479	876	960	1,836	41.54	40.51	40.99	
	10	柏尾小学校	2,694	2,825	5,519	1,073	1,206	2,279	39.83	42.69	41.29	
	11	川上小学校	3,318	3,451	6,769	1,521	1,606	3,127	45.84	46.54	46.20	
	12	あきば幼保連携型認定こども園	4,001	4,204	8,205	1,669	1,769	3,438	41.71	42.08	41.90	
	13	上矢部小学校	2,827	2,794	5,621	967	982	1,949	34.21	35.15	34.67	
	14	鳥が丘小学校	3,117	3,259	6,376	1,433	1,520	2,953	45.97	46.64	46.31	
	15	矢部小学校	2,577	2,634	5,211	1,190	1,185	2,375	46.18	44.99	45.58	
	16	宝蔵院会館	2,580	2,561	5,141	1,170	1,165	2,335	45.35	45.49	45.42	
	17	東戸塚小学校	2,929	3,092	6,021	1,371	1,448	2,819	46.81	46.83	46.82	
	18	舞岡小学校	2,403	2,453	4,856	1,081	1,078	2,159	44.99	43.95	44.46	
	19	舞岡地区センター	2,741	3,054	5,795	1,314	1,438	2,752	47.94	47.09	47.49	
	20	戸塚スポーツセンター	1,861	1,947	3,808	981	1,013	1,994	52.71	52.03	52.36	
	21	上倉田原町内会館	2,125	2,176	4,301	1,021	1,017	2,038	48.05	46.74	47.38	
	22	豊田中学校	3,036	3,158	6,194	1,253	1,315	2,568	41.27	41.64	41.46	
	23	戸塚すみれ幼稚園	1,625	1,588	3,213	629	621	1,250	38.71	39.11	38.90	
	24	戸塚土木事務所	3,672	3,690	7,362	1,613	1,589	3,202	43.93	43.06	43.49	
	25	戸塚区総合庁舎	4,716	4,826	9,542	2,173	2,281	4,454	46.08	47.26	46.68	
	26	東汲沢小学校	1,708	1,962	3,670	736	879	1,615	43.09	44.80	44.01	
	27	戸塚高等学校	2,783	2,979	5,762	1,345	1,463	2,808	48.33	49.11	48.73	
	28	汲沢小学校	2,879	2,998	5,877	1,322	1,432	2,754	45.92	47.77	46.86	
	29	深谷小学校	2,457	2,553	5,010	981	1,017	1,998	39.93	39.84	39.88	
	30	汲沢地域ケアプラザ	1,823	1,988	3,811	742	820	1,562	40.70	41.25	40.99	
	31	南戸塚小学校	3,043	3,103	6,146	1,346	1,371	2,717	44.23	44.18	44.21	
	32	戸塚はなえみ工房	2,462	2,520	4,982	1,051	1,097	2,148	42.69	43.53	43.12	
	33	小雀町内会館	1,840	1,843	3,683	789	786	1,575	42.88	42.65	42.76	
	34	東俣野小学校	2,574	2,597	5,171	870	870	1,740	33.80	33.50	33.65	
	35	南戸塚中学校	1,900	2,080	3,980	841	892	1,733	44.26	42.88	43.54	
	36	大正小学校	3,410	3,899	7,309	1,273	1,513	2,786	37.33	38.80	38.12	
	37	大正地区センター	2,538	2,761	5,299	1,031	1,098	2,129	40.62	39.77	40.18	
	38	県ドリームハイツ集会所	3,104	3,453	6,557	1,278	1,511	2,789	41.17	43.76	42.53	
	39	認定こども園しらかば幼稚園	2,714	2,675	5,389	1,132	1,152	2,284	41.71	43.07	42.38	
	40	東台幼稚園	2,972	2,961	5,933	1,157	1,225	2,382	38.93	41.37	40.15	
	41	上柏尾町内会館	1,434	1,441	2,875	612	662	1,274	42.68	45.94	44.31	
	42	倉田小学校	1,753	1,583	3,336	754	734	1,488	43.01	46.37	44.60	
	<b>栄区</b>			<b>49,295</b>	<b>53,057</b>	<b>102,352</b>	<b>22,725</b>	<b>23,925</b>	<b>46,650</b>	<b>46.10</b>	<b>45.09</b>	<b>45.58</b>
	栄区	1	千秀センター	737	750	1,487	300	286	586	40.71	38.13	39.41
		2	長尾台町内会館	836	812	1,648	365	359	724	43.66	44.21	43.93
3		飯島小学校	2,780	2,926	5,706	1,055	1,071	2,126	37.95	36.60	37.26	
4		長沼町内会館	1,989	2,113	4,102	735	750	1,485	36.95	35.49	36.20	
5		小菅ヶ谷小学校	2,537	2,849	5,386	1,153	1,254	2,407	45.45	44.02	44.69	
6		本郷台小学校	1,635	1,798	3,433	869	887	1,756	53.15	49.33	51.15	
7		飯島町内会館	2,255	2,248	4,503	876	850	1,726	38.85	37.81	38.33	
8		西本郷小学校	2,154	2,328	4,482	988	1,077	2,065	45.87	46.26	46.07	

区名	投票区	投票所名	当日有権者数			投票者数			投票率(%)			
			男	女	計	男	女	計	男	女	計	
栄区	9	笠間小学校	1,748	1,846	3,594	860	847	1,707	49.20	45.88	47.50	
	10	笠間通り町町内会 笠間会館	1,606	1,731	3,337	721	740	1,461	44.89	42.75	43.78	
	11	栄区役所新館	1,445	1,589	3,034	776	827	1,603	53.70	52.05	52.83	
	12	さかえ福祉活動ホーム	837	791	1,628	353	370	723	42.17	46.78	44.41	
	13	公田小学校	1,773	1,948	3,721	812	884	1,696	45.80	45.38	45.58	
	14	柏陽高等学校	1,523	2,002	3,525	754	955	1,709	49.51	47.70	48.48	
	15	小山台小学校	1,394	1,544	2,938	706	766	1,472	50.65	49.61	50.10	
	16	本郷小学校コミュニティハウス	2,571	2,671	5,242	1,121	1,124	2,245	43.60	42.08	42.83	
	17	公田町団地集会所	1,285	1,244	2,529	542	540	1,082	42.18	43.41	42.78	
	18	桂台中学校	2,967	3,274	6,241	1,585	1,722	3,307	53.42	52.60	52.99	
	19	上郷中学校	1,918	2,184	4,102	952	1,092	2,044	49.64	50.00	49.83	
	20	上郷小学校	1,598	1,783	3,381	725	795	1,520	45.37	44.59	44.96	
	21	桜井小学校	2,001	2,096	4,097	867	871	1,738	43.33	41.56	42.42	
	22	中野幼稚園	2,243	2,399	4,642	951	987	1,938	42.40	41.14	41.75	
	23	庄戸小学校	1,708	1,855	3,563	848	910	1,758	49.65	49.06	49.34	
	24	みどりが丘会館	712	757	1,469	323	357	680	45.37	47.16	46.29	
	25	埋蔵文化財センター	2,103	2,240	4,343	909	957	1,866	43.22	42.72	42.97	
	26	本郷特別支援学校	1,600	1,716	3,316	793	811	1,604	49.56	47.26	48.37	
	27	かさまゆうわ館	1,726	1,759	3,485	783	779	1,562	45.37	44.29	44.82	
	28	ガーデンアソシエクラブアリーナ	1,614	1,804	3,418	1,003	1,057	2,060	62.14	58.59	60.27	
	<b>泉区</b>			<b>61,694</b>	<b>65,487</b>	<b>127,181</b>	<b>26,146</b>	<b>27,040</b>	<b>53,186</b>	<b>42.38</b>	<b>41.29</b>	<b>41.82</b>
	泉区	1	県営いちよう団地第二集会所	908	1,189	2,097	326	436	762	35.90	36.67	36.34
		2	飯田北いちよう小学校	1,115	1,097	2,212	372	376	748	33.36	34.28	33.82
		3	ひなた山第二自治会館	1,066	1,152	2,218	471	493	964	44.18	42.80	43.46
		4	いずみ野小学校	2,944	3,233	6,177	1,387	1,531	2,918	47.11	47.36	47.24
		5	弥生台自治会館	1,911	2,183	4,094	951	995	1,946	49.76	45.58	47.53
		6	新橋連自治会館	2,602	2,657	5,259	1,045	1,053	2,098	40.16	39.63	39.89
		7	緑園自治会館	2,279	2,646	4,925	1,057	1,128	2,185	46.38	42.63	44.37
8		岡津町内会館	4,083	4,190	8,273	1,441	1,495	2,936	35.29	35.68	35.49	
9		領家中学校	3,256	3,489	6,745	1,501	1,514	3,015	46.10	43.39	44.70	
10		富士見丘自治会館	1,182	1,230	2,412	555	589	1,144	46.95	47.89	47.43	
11		東中田小学校	2,194	2,299	4,493	856	930	1,786	39.02	40.45	39.75	
12		中和田中学校	2,582	2,687	5,269	1,097	1,136	2,233	42.49	42.28	42.38	
13		泉区総合庁舎	3,113	3,157	6,270	1,265	1,234	2,499	40.64	39.09	39.86	
14		上飯田小学校	2,262	2,478	4,740	839	920	1,759	37.09	37.13	37.11	
15		中和田小学校	3,394	3,578	6,972	1,393	1,416	2,809	41.04	39.58	40.29	
16		伊勢山小学校	3,341	3,551	6,892	1,464	1,500	2,964	43.82	42.24	43.01	
17		中田小学校	1,860	1,980	3,840	839	862	1,701	45.11	43.54	44.30	
18		しらゆり集会所	2,910	3,066	5,976	1,205	1,198	2,403	41.41	39.07	40.21	
19		葛野小学校	2,233	2,332	4,565	973	1,043	2,016	43.57	44.73	44.16	
20		高砂自治会館	1,646	1,683	3,329	669	709	1,378	40.64	42.13	41.39	
21		下和泉小学校	1,396	1,420	2,816	473	452	925	33.88	31.83	32.85	
22		泉が丘中学校	1,623	1,607	3,230	638	615	1,253	39.31	38.27	38.79	
23		中和田南小学校	2,003	2,038	4,041	786	776	1,562	39.24	38.08	38.65	
24		西が岡自治会館	1,981	2,199	4,180	977	993	1,970	49.32	45.16	47.13	
25		義務教育学校緑園学園	3,506	3,943	7,449	1,814	1,870	3,684	51.74	47.43	49.46	
26		和泉小学校	1,624	1,610	3,234	648	629	1,277	39.90	39.07	39.49	
27		下和泉住宅自治会館	1,727	1,757	3,484	677	683	1,360	39.20	38.87	39.04	

区名	投票区	投票所名	当日有権者数			投票者数			投票率 (%)		
			男	女	計	男	女	計	男	女	計
	28	新橋小学校	953	1,036	1,989	427	464	891	44.81	44.79	44.80
		<b>瀬谷区</b>	<b>49,574</b>	<b>52,636</b>	<b>102,210</b>	<b>21,200</b>	<b>22,975</b>	<b>44,175</b>	<b>42.76</b>	<b>43.65</b>	<b>43.22</b>
瀬谷区	1	上瀬谷小学校	2,291	2,221	4,512	771	781	1,552	33.65	35.16	34.40
	2	瀬谷中学校	2,643	2,711	5,354	1,239	1,304	2,543	46.88	48.10	47.50
	3	瀬谷小学校	2,159	2,214	4,373	1,005	1,016	2,021	46.55	45.89	46.22
	4	細谷戸第一集会所	1,325	1,705	3,030	543	746	1,289	40.98	43.75	42.54
	5	相沢小学校	2,107	2,220	4,327	1,059	1,115	2,174	50.26	50.23	50.24
	6	せやまる・ふれあい館	1,394	1,671	3,065	629	798	1,427	45.12	47.76	46.56
	7	瀬谷区総合庁舎	3,322	3,567	6,889	1,466	1,604	3,070	44.13	44.97	44.56
	8	瀬谷センター	2,561	2,749	5,310	1,137	1,199	2,336	44.40	43.62	43.99
	9	横浜さがみ幼稚園	2,029	2,213	4,242	926	1,027	1,953	45.64	46.41	46.04
	10	中村自治会館	581	622	1,203	226	244	470	38.90	39.23	39.07
	11	瀬谷第二小学校	3,262	3,360	6,622	1,363	1,457	2,820	41.78	43.36	42.59
	12	瀬谷さくら小学校	2,243	2,246	4,489	970	1,018	1,988	43.25	45.33	44.29
	13	南台ハイツA集会所	2,336	2,515	4,851	1,060	1,184	2,244	45.38	47.08	46.26
	14	南台ハイツB集会所	1,057	1,263	2,320	422	521	943	39.92	41.25	40.65
	15	南瀬谷小学校	2,825	2,876	5,701	1,066	1,098	2,164	37.73	38.18	37.96
	16	三ツ境小学校	1,723	1,854	3,577	835	875	1,710	48.46	47.20	47.81
	17	三ツ境南住宅集会所	1,722	1,943	3,665	831	934	1,765	48.26	48.07	48.16
	18	原中学校	2,301	2,419	4,720	940	1,017	1,957	40.85	42.04	41.46
	19	谷戸自治会館	1,900	2,020	3,920	831	871	1,702	43.74	43.12	43.42
	20	原小学校	2,517	2,406	4,923	837	870	1,707	33.25	36.16	34.67
	21	阿久和小学校	770	1,033	1,803	316	430	746	41.04	41.63	41.38
	22	五貫目町内会館	1,400	1,394	2,794	514	472	986	36.71	33.86	35.29
	23	本郷第二自治会館	2,554	2,677	5,231	1,086	1,178	2,264	42.52	44.00	43.28
	24	橋戸原ハイツ集会所	1,991	2,200	4,191	887	963	1,850	44.55	43.77	44.14
	25	横浜ひなたやま支援学校	561	537	1,098	241	253	494	42.96	47.11	44.99

(3) 投票所の施設

ア 期日前投票所

区分 区別	区役所			臨時期日前投票所		
	投票場所	投票期間	投票時間	投票場所	投票期間※	投票時間
鶴見区	鶴見区役所 1階区民ホール	神奈川県知事 選挙 3月24日(金) ┆ 4月8日(土) 神奈川県議会 議員一般選挙 横浜市議会 議員一般選挙 4月1日(土) ┆ 4月8日(土)	8時30分 ┆ 20時00分	鶴見中央コミュニティハウス レクリエーションホール	4月1日(土) ┆ 4月8日(土)	9時30分 ┆ 20時00分
神奈川区	神奈川区役所 本館2階中会議室			神大寺地区センター 2階中会議室		
西区	西区役所 1階1A B会議室			西公会堂 2階1号会議室		
中区	中区役所 6階602会議室			本牧地区センター 2階中・小会議室		
南区	南区役所 1階多目的ホール			南図書館 1階第一会議室		
港南区	港南区役所 1階区民ホール			港南台214ビル 3階305号室		
保土ヶ谷区	保土ヶ谷区役所 本館地下1階会議室			イコットハウス		
旭区	旭区役所 地下1階会議室			二俣川地域ケアプラザ 多目的ホール		
磯子区	磯子区役所 1階区民ホール			はまぎんこども宇宙科学館 1階会議室		
金沢区	金沢区役所 1階1号会議室			金沢スポーツセンター 第二体育室		
港北区	港北公会堂 2階1号会議室			日吉地区センター 別館会議室		
緑区	緑区役所 1階イベントスペース			トレッサ横浜 北棟2階リヨン広場		
青葉区	青葉区役所 1階区民ホール			長津田消防出張所 訓練		
都筑区	都筑区役所 1階区民ホール			山内地区センター 1階レクリエーションホール		
戸塚区	戸塚区役所 3階多目的スペース(大)			青葉台東急スクエア South-1本館5階多目的ホール		
栄区	栄区役所 新館1階健康相談室A			J A 横浜都筑中川支店 2階支店会議室		
泉区	泉区役所 1階区民ホール			西武東戸塚店 7階フードコート奥連絡通路		
瀬谷区	瀬谷区役所 5階会議室			イトーヨーカドー桂台店 2階コミュニティプラザ桂台		
		立場地区センター 2階中・小会議室				
		瀬谷区民文化センター あじさいプラザ会議室ABC・ギャラリー				

※ 臨時期日前投票所はいずれの投票所も神奈川県知事選挙・神奈川県議会議員一般選挙・横浜市議会議員一般選挙すべて投票可能です。

イ 投票所（横浜市議会議員一般選挙）

区分 区別	投票所数							
	区役所	学校	公会堂	公民館	体育館	集会施設	その他	計
鶴見区	1	28	1	—	—	4	10	44
神奈川区	1	23	1	—	1	8	7	41
西区	—	12	—	—	—	5	5	22
中区	1	12	—	—	—	5	11	29
南区	—	20	—	—	—	5	7	32
港南区	—	27	—	—	1	7	5	40
保土ヶ谷区	—	21	—	—	—	11	9	41
旭区	1	29	—	—	1	7	5	43
磯子区	—	15	1	—	—	17	3	36
金沢区	—	25	—	—	—	3	8	36
港北区	1	29	—	—	—	5	9	44
緑区	1	16	—	—	—	3	5	25
青葉区	1	35	—	—	1	2	3	42
都筑区	—	21	—	—	—	4	6	31
戸塚区	2	27	—	—	—	6	7	42
栄区	1	16	—	—	—	8	3	28
泉区	1	16	—	—	—	11	—	28
瀬谷区	1	13	—	—	—	9	2	25
横浜市計	12	385	3	—	4	120	105	629

(4) 当日有権者段階別投票区数（横浜市議会議員一般選挙）

区分(人) 区別	区分(人)												計	当日有権者数		
	0 ~999	1000 ~1999	2000 ~2999	3000 ~3999	4000 ~4999	5000 ~5999	6000 ~6999	7000 ~7999	8000 ~8999	9000 ~9999	10000 ~10999	11000 ~		最小	最大	平均
鶴見区	—	1	2	8	11	6	8	4	3	1	—	—	44	1,760	9,338	5,343
神奈川区	—	2	3	9	12	6	5	1	1	—	2	—	41	1,460	10,620	4,889
西区	1	4	1	5	5	4	2	—	—	—	—	—	22	902	6,921	3,876
中区	—	2	8	6	6	3	1	3	—	—	—	—	29	1,460	7,900	4,089
南区	—	1	4	7	4	6	6	2	—	—	1	1	32	1,930	11,146	5,128
港南区	—	1	4	13	8	8	5	1	—	—	—	—	40	1,843	7,563	4,514
保土ヶ谷区	—	5	8	7	4	9	6	2	—	—	—	—	41	1,006	7,124	4,143
旭区	—	2	8	7	7	6	7	4	2	—	—	—	43	1,904	8,424	4,771
磯子区	—	2	12	10	4	3	3	1	1	—	—	—	36	1,332	8,661	3,822
金沢区	—	4	6	5	6	6	5	2	2	—	—	—	36	1,509	8,253	4,558
港北区	—	—	5	2	8	5	8	3	4	3	3	3	44	2,224	13,325	6,610
緑区	—	—	4	3	3	4	4	1	3	—	1	2	25	2,110	12,226	5,938
青葉区	—	—	2	4	3	13	9	5	3	2	1	—	42	2,170	10,179	6,054
都筑区	—	1	2	3	6	11	1	3	3	—	1	—	31	1,816	10,625	5,540
戸塚区	—	1	1	7	4	15	7	2	4	1	—	—	42	1,803	9,542	5,529
栄区	—	4	2	11	7	3	1	—	—	—	—	—	28	1,469	6,241	3,655
泉区	—	1	5	5	7	3	5	1	1	—	—	—	28	1,989	8,273	4,542
瀬谷区	—	3	2	5	9	4	2	—	—	—	—	—	25	1,098	6,889	4,088
横浜市計	1	34	79	117	114	115	85	35	27	7	9	6	629	902	13,325	4,913

### 3 投 票

#### (1) 投票に関する調

##### ア 横浜市議会議員一般選挙

種別 性別 区別	令和5年3月30日現在の 選挙人名簿登録者数			当日有権者数			投票者数			投票率(%)		
	男	女	計	男	女	計	男	女	計	男	女	計
鶴見区	123,596	115,316	238,912	121,426	113,685	235,111	47,889	47,987	95,876	39.44	42.21	40.78
神奈川区	102,760	101,149	203,909	100,794	99,645	200,439	40,273	40,702	80,975	39.96	40.85	40.40
西区	43,281	43,495	86,776	42,479	42,789	85,268	16,337	16,712	33,049	38.46	39.06	38.76
中区	62,902	57,880	120,782	61,566	57,012	118,578	23,809	24,146	47,955	38.67	42.35	40.44
南区	83,101	83,086	166,187	81,954	82,127	164,081	32,815	34,950	67,765	40.04	42.56	41.30
港南区	87,980	94,544	182,524	86,869	93,686	180,555	38,675	41,710	80,385	44.52	44.52	44.52
保土ヶ谷区	84,697	87,337	172,034	83,479	86,402	169,881	34,682	36,655	71,337	41.55	42.42	41.99
旭区	100,332	106,900	207,232	99,242	105,930	205,172	43,378	46,639	90,017	43.71	44.03	43.87
磯子区	68,254	70,947	139,201	67,350	70,253	137,603	29,045	30,856	59,901	43.13	43.92	43.53
金沢区	80,820	85,357	166,177	79,635	84,453	164,088	35,758	37,797	73,555	44.90	44.76	44.83
港北区	146,443	149,982	296,425	143,472	147,364	290,836	62,289	64,008	126,297	43.42	43.44	43.43
緑区	73,737	76,742	150,479	72,660	75,798	148,458	31,414	33,053	64,467	43.23	43.61	43.42
青葉区	123,626	134,946	258,572	121,348	132,934	254,282	53,706	57,458	111,164	44.26	43.22	43.72
都筑区	85,639	88,727	174,366	84,269	87,481	171,750	36,397	38,337	74,734	43.19	43.82	43.51
戸塚区	114,650	120,387	235,037	113,152	119,085	232,237	49,394	52,456	101,850	43.65	44.05	43.86
栄区	49,926	53,584	103,510	49,295	53,057	102,352	22,725	23,925	46,650	46.10	45.09	45.58
泉区	62,387	66,108	128,495	61,694	65,487	127,181	26,146	27,040	53,186	42.38	41.29	41.82
瀬谷区	50,208	53,163	103,371	49,574	52,636	102,210	21,200	22,975	44,175	42.76	43.65	43.22
<b>横浜市計</b>	<b>1,544,339</b>	<b>1,589,650</b>	<b>3,133,989</b>	<b>1,520,258</b>	<b>1,569,824</b>	<b>3,090,082</b>	<b>645,932</b>	<b>677,406</b>	<b>1,323,338</b>	<b>42.49</b>	<b>43.15</b>	<b>42.83</b>

##### イ 神奈川県議会議員一般選挙

種別 性別 区別	令和5年3月30日現在の 選挙人名簿登録者数			当日有権者数			投票者数			投票率(%)		
	男	女	計	男	女	計	男	女	計	男	女	計
鶴見区	123,596	115,316	238,912	121,905	114,064	235,969	47,904	48,003	95,907	39.30	42.08	40.64
神奈川区	102,760	101,149	203,909	101,141	99,952	201,093	40,289	40,697	80,986	39.83	40.72	40.27
西区	43,281	43,495	86,776	—	—	—	—	—	—	—	—	—
中区	62,902	57,880	120,782	61,763	57,164	118,927	23,811	24,145	47,956	38.55	42.24	40.32
南区	83,101	83,086	166,187	—	—	—	—	—	—	—	—	—
港南区	87,980	94,544	182,524	87,066	93,876	180,942	38,685	41,717	80,402	44.43	44.44	44.44
保土ヶ谷区	84,697	87,337	172,034	83,695	86,589	170,284	34,698	36,664	71,362	41.46	42.34	41.91
旭区	100,332	106,900	207,232	99,512	106,210	205,722	43,390	46,647	90,037	43.60	43.92	43.77
磯子区	68,254	70,947	139,201	67,520	70,415	137,935	29,041	30,856	59,897	43.01	43.82	43.42
金沢区	80,820	85,357	166,177	79,879	84,690	164,569	35,768	37,802	73,570	44.78	44.64	44.70
港北区	146,443	149,982	296,425	143,939	147,821	291,760	62,287	64,026	126,313	43.27	43.31	43.29
緑区	73,737	76,742	150,479	—	—	—	—	—	—	—	—	—
青葉区	123,626	134,946	258,572	121,772	133,358	255,130	53,718	57,479	111,197	44.11	43.10	43.58
都筑区	85,639	88,727	174,366	84,504	87,691	172,195	36,396	38,341	74,737	43.07	43.72	43.40
戸塚区	114,650	120,387	235,037	113,504	119,446	232,950	49,406	52,448	101,854	43.53	43.91	43.72
栄区	49,926	53,584	103,510	49,515	53,238	102,753	22,733	23,932	46,665	45.91	44.95	45.41
泉区	62,387	66,108	128,495	61,861	65,658	127,519	26,151	27,046	53,197	42.27	41.19	41.72
瀬谷区	50,208	53,163	103,371	49,755	52,813	102,568	21,212	22,987	44,199	42.63	43.53	43.09
<b>横浜市計</b>	<b>1,544,339</b>	<b>1,589,650</b>	<b>3,133,989</b>	<b>1,327,331</b>	<b>1,372,985</b>	<b>2,700,316</b>	<b>565,489</b>	<b>592,790</b>	<b>1,158,279</b>	<b>42.60</b>	<b>43.18</b>	<b>42.89</b>
<b>神奈川県計</b>	<b>3,819,283</b>	<b>3,890,280</b>	<b>7,709,563</b>	<b>3,120,896</b>	<b>3,177,549</b>	<b>6,298,445</b>	<b>1,277,493</b>	<b>1,328,121</b>	<b>2,605,614</b>	<b>40.93</b>	<b>41.80</b>	<b>41.37</b>

※ 西区、南区及び緑区は無投票

ウ 神奈川県知事選挙

種別 性別 区別	令和5年3月22日現在の 選挙人名簿登録者数			当日有権者数			投票者数			投票率(%)		
	男	女	計	男	女	計	男	女	計	男	女	計
鶴見区	123,622	115,353	238,975	121,905	114,064	235,969	47,930	48,008	95,938	39.32	42.09	40.66
神奈川区	102,780	101,173	203,953	101,141	99,952	201,093	40,317	40,712	81,029	39.86	40.73	40.29
西区	43,284	43,503	86,787	42,602	42,925	85,527	16,353	16,728	33,081	38.39	38.97	38.68
中区	62,925	57,892	120,817	61,763	57,164	118,927	23,827	24,156	47,983	38.58	42.26	40.35
南区	83,143	83,107	166,250	82,152	82,333	164,485	32,851	34,985	67,836	39.99	42.49	41.24
港南区	88,009	94,586	182,595	87,066	93,876	180,942	38,706	41,743	80,449	44.46	44.47	44.46
保土ヶ谷区	84,687	87,349	172,036	83,695	86,589	170,284	34,716	36,681	71,397	41.48	42.36	41.93
旭区	100,380	106,943	207,323	99,512	106,210	205,722	43,397	46,658	90,055	43.61	43.93	43.78
磯子区	68,273	70,969	139,242	67,520	70,415	137,935	29,081	30,891	59,972	43.07	43.87	43.48
金沢区	80,840	85,406	166,246	79,879	84,690	164,569	35,799	37,825	73,624	44.82	44.66	44.74
港北区	146,488	149,991	296,479	143,939	147,821	291,760	62,301	64,039	126,340	43.28	43.32	43.30
緑区	73,746	76,754	150,500	72,893	76,017	148,910	31,445	33,097	64,542	43.14	43.54	43.34
青葉区	123,627	134,965	258,592	121,772	133,358	255,130	53,741	57,499	111,240	44.13	43.12	43.60
都筑区	85,647	88,747	174,394	84,504	87,691	172,195	36,429	38,374	74,803	43.11	43.76	43.44
戸塚区	114,696	120,444	235,140	113,504	119,446	232,950	49,429	52,486	101,915	43.55	43.94	43.75
栄区	49,971	53,627	103,598	49,515	53,238	102,753	22,754	23,955	46,709	45.95	45.00	45.46
泉区	62,387	66,113	128,500	61,861	65,658	127,519	26,173	27,065	53,238	42.31	41.22	41.75
瀬谷区	50,224	53,183	103,407	49,755	52,813	102,568	21,213	22,985	44,198	42.63	43.52	43.09
<b>横浜市計</b>	<b>1,544,729</b>	<b>1,590,105</b>	<b>3,134,834</b>	<b>1,524,978</b>	<b>1,574,260</b>	<b>3,099,238</b>	<b>646,462</b>	<b>677,887</b>	<b>1,324,349</b>	<b>42.39</b>	<b>43.06</b>	<b>42.73</b>
<b>神奈川県計</b>	<b>3,820,595</b>	<b>3,891,538</b>	<b>7,712,133</b>	<b>3,767,410</b>	<b>3,848,198</b>	<b>7,615,608</b>	<b>1,505,561</b>	<b>1,567,482</b>	<b>3,073,043</b>	<b>39.96</b>	<b>40.73</b>	<b>40.35</b>



(2) 期 日 前 投 票

ア 横浜市議会議員一般選挙

日付 場所 区別	4/1(土)			4/2(日)			4/3(月)			4/4(火)			4/5(水)			4/6(木)			4/7(金)			4/8(土)			累 計			割 合					
	区役所	臨時	臨時2	区役所	臨時	臨時2	区役所	臨時	臨時2	区役所	臨時	臨時2	区役所	臨時	臨時2	区役所	臨時	臨時2	区役所	臨時	臨時2	区役所	臨時	臨時2	区役所	臨時	臨時2	区役所	臨時	臨時2			
	鶴見区	990	1,266	—	1,077	1,371	—	962	1,331	—	1,110	1,605	—	1,135	1,946	—	1,131	2,006	—	868	1,762	—	1,963	3,098	—	9,236	14,385	—	9,236	14,385	—	39.10%	60.90%
神奈川区	998	407	—	1,186	537	—	1,005	388	—	1,254	508	—	1,484	656	—	1,502	731	—	1,235	535	—	2,673	1,360	—	11,337	5,122	—	11,337	5,122	—	68.88%	31.12%	—
西区	366	228	—	429	240	—	415	150	—	569	219	—	640	328	—	657	324	—	547	247	—	1,346	790	—	4,969	2,526	—	4,969	2,526	—	66.30%	33.70%	—
中区	599	576	—	585	717	—	627	528	—	766	720	—	860	748	—	861	859	—	663	543	—	1,607	1,662	—	6,568	6,353	—	6,568	6,353	—	50.83%	49.17%	—
南区	1,067	763	—	1,161	826	—	1,110	651	—	1,238	906	—	1,338	968	—	1,356	1,132	—	1,114	742	—	2,113	1,669	—	10,497	7,657	—	10,497	7,657	—	57.82%	42.18%	—
港南区	1,465	623	—	1,639	698	—	1,625	681	—	1,993	859	—	2,465	1,052	—	2,392	1,162	—	1,890	959	—	3,222	2,030	—	16,691	8,064	—	16,691	8,064	—	67.42%	32.58%	—
保土ヶ谷区	1,217	588	—	1,344	617	—	1,362	582	—	1,598	679	—	1,796	735	—	1,703	860	—	1,491	597	—	2,565	1,739	—	13,076	6,397	—	13,076	6,397	—	67.15%	32.85%	—
旭区	1,102	1,312	—	1,302	1,409	—	1,464	1,581	—	1,545	1,883	—	1,664	2,169	—	1,763	2,261	—	1,282	1,979	—	2,445	3,014	—	12,567	15,608	—	12,567	15,608	—	44.60%	55.40%	—
磯子区	1,291	468	—	1,374	523	—	1,242	507	—	1,444	536	—	1,740	703	—	1,689	700	—	1,248	478	—	2,594	1,424	—	12,622	5,339	—	12,622	5,339	—	70.27%	29.73%	—
金沢区	1,242	604	—	1,346	715	—	1,634	561	—	1,891	775	—	2,165	859	—	2,040	846	—	1,513	519	—	3,059	1,722	—	14,890	6,601	—	14,890	6,601	—	69.28%	30.72%	—
港北区	1,326	723	—	1,570	742	—	1,266	677	—	1,529	722	—	1,690	1,518	—	1,809	1,581	—	1,379	1,442	—	2,805	2,728	—	13,374	10,133	—	13,374	10,133	—	56.89%	43.11%	—
緑区	1,123	470	—	1,291	672	—	1,242	540	—	1,568	647	—	1,842	804	—	2,036	875	—	1,553	839	—	2,774	1,855	—	13,429	6,702	—	13,429	6,702	—	66.71%	33.29%	—
青葉区	1,068	817	—	1,308	1,065	—	1,125	916	—	1,535	1,192	—	1,785	1,611	—	1,748	1,744	—	1,517	1,558	—	3,280	3,209	—	13,366	12,112	6,741	13,366	12,112	6,741	41.48%	37.59%	20.92%
都筑区	1,360	598	—	1,554	811	—	1,375	543	—	1,694	697	—	2,099	859	—	2,085	1,020	—	1,927	909	—	3,675	2,170	—	15,769	7,607	—	15,769	7,607	—	67.46%	32.54%	—
戸塚区	2,118	1,117	—	2,078	1,440	—	2,574	1,384	—	3,095	1,750	—	3,482	1,960	—	3,395	2,259	—	2,775	1,868	—	4,191	2,856	—	23,708	14,634	—	23,708	14,634	—	61.83%	38.17%	—
栄区	690	181	—	872	286	—	887	337	—	1,210	357	—	1,435	493	—	1,586	541	—	1,179	401	—	2,435	977	—	10,294	3,573	—	10,294	3,573	—	74.23%	25.77%	—
泉区	714	280	—	851	386	—	826	304	—	1,102	413	—	1,322	524	—	1,389	489	—	1,084	335	—	2,483	1,089	—	9,771	3,820	—	9,771	3,820	—	71.89%	28.11%	—
瀬谷区	572	620	—	769	702	—	651	590	—	801	744	—	977	918	—	1,031	880	—	822	701	—	1,575	1,712	—	7,198	6,867	—	7,198	6,867	—	51.18%	48.82%	—
計	19,308	11,641	—	21,736	13,757	—	21,392	12,251	—	25,942	15,212	—	29,919	18,851	—	30,173	20,270	—	24,087	16,414	—	46,805	35,104	—	219,362	143,500	6,741	219,362	143,500	6,741	59.35%	38.83%	1.82%
合 計		30,949	35,493	33,643	41,154	50,880	52,910	42,665	81,909	369,603																							

※ 港北区は、期間を区切って臨時期日前投票所を2カ所設置した。①4月1～4日（日吉地区センター 別館会議室）、②4月5～8日（トレッサ横浜北棟 2階ヨリン広場）  
 ※ 青葉区は、期日前期間中の4月5～7日まで、2カ所目の臨時期日前投票所（青葉台東急スクエアSouth-1本館 5階多目的ホール）を設置した。

イ 神奈川県議会議員一般選挙

日付 場所 区別	4/1(土)		4/2(日)		4/3(月)		4/4(火)		4/5(水)		4/6(木)		4/7(金)		4/8(土)		累 計		割 合	
	区役所	臨時	区役所	臨時	区役所	臨時	区役所	臨時	区役所	臨時	区役所	臨時	区役所	臨時	区役所	臨時	区役所	臨時	区役所	臨時
鶴見区	990	1267	1078	1373	962	1331	1111	1605	1135	1947	1131	2006	868	1763	1964	3103	9239	14395	3909%	60.91%
神奈川区	998	406	1186	538	1005	387	1256	508	1484	656	1503	731	1235	535	2676	1360	11343	5121	68.90%	31.10%
西区	—	—	—	—	—	—	—	—	—	—	—	—	—	—	—	—	—	—	—	—
中区	600	574	585	718	627	528	766	720	861	748	861	858	665	543	1607	1662	6572	6351	50.86%	49.14%
南区	—	—	—	—	—	—	—	—	—	—	—	—	—	—	—	—	—	—	—	—
港南区	1465	623	1639	700	1625	681	1993	859	2466	1053	2392	1162	1891	961	3221	2030	16692	8069	67.41%	32.59%
保土ヶ谷区	1217	588	1350	618	1362	582	1598	678	1797	735	1706	860	1492	598	2565	1739	13087	6398	67.16%	32.84%
旭区	1102	1312	1302	1410	1464	1583	1545	1883	1662	2169	1764	2261	1282	1982	2446	3020	12567	15620	44.58%	55.42%
磯子区	1290	468	1374	524	1242	507	1444	536	1740	702	1689	700	1249	478	2597	1425	12625	5340	70.28%	29.72%
金沢区	1242	605	1349	715	1634	561	1891	775	2164	859	2040	845	1514	519	3061	1723	14895	6602	69.29%	30.71%
港北区	1328	723	1570	742	1266	677	1529	722	1690	1518	1812	1581	1380	1442	2806	2728	13381	10133	56.91%	43.09%
緑区	—	—	—	—	—	—	—	—	—	—	—	—	—	—	—	—	—	—	—	—
青葉区	1068	817	1309	1066	1125	916	1535	1194	1785	1611	1748	1745	1517	1559	3284	3213	13371	12121	41.48%	37.60%
都筑区	1363	598	1555	812	1375	543	1694	697	2099	859	2085	1020	1927	909	3677	2171	15775	7609	67.46%	32.54%
戸塚区	2117	1117	2080	1437	2576	1384	3093	1751	3483	1959	3398	2257	2774	1867	4192	2856	23713	14628	61.85%	38.15%
栄区	690	181	874	287	888	337	1210	357	1435	493	1587	541	1178	401	2436	977	10298	3574	74.24%	25.76%
泉区	715	280	851	386	826	304	1103	413	1322	524	1389	489	1084	335	2482	1089	9772	3820	71.90%	28.10%
瀬谷区	572	620	772	703	652	590	801	744	977	917	1032	881	825	701	1577	1714	7208	6870	51.20%	48.80%
計	16,757	10,179	18,874	12,029	18,629	10,911	22,569	13,442	26,100	16,750	26,137	17,937	20,881	14,593	40,591	30,810	190,538	126,651	58.82%	39.10%
合 計	26,936	30,903	29,540	36,011	44,960	46,542	37,638	71,401	323,931	6,742	58,82%	2,08%	—							

※ 港北区は、期間を区切って臨時期日前投票所を2カ所設置した。①4月1～4日(日吉地区センター 別館会議室)、②4月5～8日(トレッサ横浜北棟 2階リヨン広場)

※ 青葉区は、期日前期間中の4月5～7日まで、2カ所目の臨時期日前投票所(青葉台東急スクエアSouth-1本館 5階多目的ホール)を設置した。

※ 西区、南区及び緑区は無投票



(3) 不在者投票

ア 横浜市議会議員一般選挙

区分 区別	選挙人の 属する区 の選管委 員長に対 してなし たもの	業務地又 は旅行地 の市区町 村の選管 委員長に 対してな したもの	船長に対 してなし たもの	病院の院長、老人ホ ームの長、国立保養 所の所長、身体障害 者支援施設の長、保 護施設の長又は労災 リハビリテーション 作業所の長に対して なしたもの	刑事施設 の長又は 留置施設 の留置業 務管理者 に対して なしたも の	少年院の 長又は婦 人補導院 の長に対 してなし たもの	特定国外 派遣組織 の長に対 してなし たもの	南極地域 調査組織 の長に対 してなし たもの	郵便等に よる不在 者投票 (在宅投 票)によ りなした もの	特例郵便 等投票に よりなし たもの	計
鶴見区	1	37	—	279	2	—	—	—	57	—	376
神奈川区	2	37	—	297	1	—	—	—	44	—	381
西区	—	20	—	171	—	—	—	—	14	—	205
中区	1	17	—	191	7	—	—	—	20	—	236
南区	1	29	—	419	5	—	—	—	36	—	490
港南区	2	43	—	390	—	—	—	—	54	—	489
保土ヶ谷区	1	27	—	652	—	—	—	—	40	—	720
旭区	1	39	—	644	3	—	—	—	51	—	738
磯子区	2	25	—	290	—	—	—	—	39	1	357
金沢区	—	74	1	331	2	—	—	—	54	1	463
港北区	2	70	—	327	—	—	—	—	51	1	451
緑区	—	40	—	252	1	—	—	—	41	—	334
青葉区	—	67	—	270	2	—	—	—	49	—	388
都筑区	3	47	—	245	—	—	—	—	36	—	331
戸塚区	2	47	—	535	2	—	1	—	49	—	636
栄区	—	21	—	195	—	—	1	—	26	—	243
泉区	—	25	—	313	—	1	—	—	30	—	369
瀬谷区	—	15	—	309	1	—	—	—	20	—	345
横浜市計	18	680	1	6,110	26	1	2	—	711	3	7,552

イ 神奈川県議会議員一般選挙

区分 区別	選挙人の 属する区 の選管委 員長に対 してなし たもの	業務地又 は旅行地 の市区町 村の選管 委員長に 対してな したもの	船長に対 してなし たもの	病院の院長、老人ホ ームの長、国立保養 所の所長、身体障害 者支援施設の長、保 護施設の長又は労災 リハビリテーション 作業所の長に対して なしたもの	刑事施設 の長又は 留置施設 の留置業 務管理者 に対して なしたも の	少年院の 長又は婦 人補導院 の長に対 してなし たもの	特定国外 派遣組織 の長に対 してなし たもの	南極地域 調査組織 の長に対 してなし たもの	郵便等に よる不在 者投票 (在宅投 票)によ りなした もの	特例郵便 等投票に よりなし たもの	計
鶴見区	1	37	—	280	2	—	—	—	57	—	377
神奈川区	2	42	—	298	1	—	—	—	44	—	387
西区	—	—	—	—	—	—	—	—	—	—	—
中区	1	17	—	191	7	—	—	—	20	—	236
南区	—	—	—	—	—	—	—	—	—	—	—
港南区	2	43	—	393	—	—	—	—	55	—	493
保土ヶ谷区	1	32	—	654	—	—	—	—	39	—	726
旭区	1	39	—	643	3	—	—	—	51	—	737
磯子区	2	25	—	289	—	—	—	—	39	1	356
金沢区	—	76	4	328	2	—	—	—	53	1	464
港北区	2	75	—	327	—	—	—	—	50	1	455
緑区	—	—	—	—	—	—	—	—	—	—	—
青葉区	—	68	—	275	1	—	—	—	48	—	392
都筑区	3	47	—	246	—	—	—	—	36	—	332
戸塚区	2	47	—	535	2	—	1	—	48	—	635
栄区	—	21	—	195	—	—	1	—	26	—	243
泉区	—	29	—	313	—	1	—	—	30	—	373
瀬谷区	—	14	—	310	1	—	—	—	20	—	345
横浜市計	17	612	4	5,277	19	1	2	—	616	3	6,551

※ 西区、南区及び緑区は無投票

ウ 神奈川県知事選挙

区分 区別	選挙人の 属する区 の選管委 員長に対 してなし たもの	業務地又 は旅行地 の市区町 村の選管 委員長に 対してな したもの	船長に対 してなし たもの	病院の院長、老人ホ ームの長、国立保養 所の所長、身体障害 者支援施設の長、保 護施設の長又は労災 リハビリテーション 作業所の長に対して なしたもの	刑事施設 の長又は 留置施設 の留置業 務管理者 に対して なしたも の	少年院の 長又は婦 人補導院 の長に対 してなし たもの	特定国外 派遣組織 の長に対 してなし たもの	南極地域 調査組織 の長に対 してなし たもの	郵便等に よる不在 者投票 (在宅投 票)によ りなした もの	特例郵便 等投票に よりなし たもの	計
	区別										
鶴見区	1	37	—	280	2	—	—	—	57	—	377
神奈川区	2	42	—	300	—	—	—	—	44	—	388
西区	—	20	—	171	—	—	—	—	14	—	205
中区	1	16	—	191	8	—	—	—	20	—	236
南区	1	28	—	420	6	—	—	—	34	—	489
港南区	2	42	1	392	—	—	—	—	55	—	492
保土ヶ谷区	1	32	1	657	—	—	—	—	39	—	730
旭区	1	38	—	642	4	—	—	—	51	—	736
磯子区	2	25	2	290	—	—	—	—	39	1	359
金沢区	—	74	18	331	2	—	—	—	54	1	480
港北区	2	74	—	331	—	—	—	—	50	1	458
緑区	—	37	—	252	1	—	—	—	41	—	331
青葉区	—	67	—	278	1	—	—	—	48	—	394
都筑区	3	47	—	247	—	—	—	—	36	—	333
戸塚区	2	47	1	535	2	—	1	—	48	—	636
栄区	—	20	2	195	—	—	1	—	26	—	244
泉区	—	29	—	315	1	1	—	—	30	—	376
瀬谷区	—	14	—	307	1	—	—	—	20	—	342
横浜市計	18	689	25	6,134	28	1	2	—	706	3	7,606

(4) 点字投票、代理投票

区分 区別	横浜市議会議員一般選挙						神奈川県議会議員一般選挙						神奈川県知事選挙					
	点字投票			代理投票			点字投票			代理投票			点字投票			代理投票		
	有効	無効	総数	当日投票	期日前投票	総数	有効	無効	総数	当日投票	期日前投票	総数	有効	無効	総数	当日投票	期日前投票	総数
鶴見区	10	1	11	51	70	121	11	—	11	50	70	120	9	—	9	48	70	118
神奈川区	13	—	13	25	40	65	13	—	13	25	39	64	13	—	13	25	39	64
西区	3	1	4	8	4	12	—	—	—	—	—	—	4	—	4	8	4	12
中区	11	—	11	45	24	69	10	1	11	46	22	68	11	—	11	47	23	70
南区	11	—	11	42	55	97	—	—	—	—	—	—	10	1	11	41	54	95
港南区	4	—	4	30	46	76	4	—	4	31	47	78	4	—	4	30	47	77
保土ヶ谷区	9	—	9	38	60	98	8	1	9	37	60	97	7	2	9	37	60	97
旭区	14	—	14	61	49	110	14	—	14	62	51	113	13	1	14	61	50	111
磯子区	—	—	—	19	33	52	—	—	—	19	32	51	—	—	—	19	32	51
金沢区	3	—	3	25	45	70	3	—	3	25	45	70	3	—	3	25	45	70
港北区	6	—	6	44	47	91	4	2	6	45	46	91	6	—	6	45	47	92
緑区	8	—	8	26	41	67	—	—	—	—	—	—	8	—	8	28	41	69
青葉区	2	—	2	32	32	64	2	—	2	32	32	64	2	—	2	31	31	62
都筑区	7	—	7	15	31	46	7	—	7	15	31	46	7	—	7	14	32	46
戸塚区	6	—	6	29	68	97	5	1	6	28	64	92	5	—	5	28	66	94
栄区	5	—	5	17	19	36	5	—	5	17	20	37	5	—	5	17	20	37
泉区	6	—	6	27	22	49	6	—	6	27	22	49	6	—	6	27	22	49
瀬谷区	7	—	7	35	43	78	7	—	7	36	42	78	7	—	7	34	42	76
横浜市計	125	2	127	569	729	1,298	99	5	104	495	623	1,118	120	4	124	565	725	1,290

※ 神奈川県議会議員一般選挙については、西区、南区及び緑区が無投票

(5) 時間別投票状況（横浜市議会議員一般選挙）

区別	9時現在		10時現在		11時現在		14時現在		16時現在		18時現在		19時30分現在		最終	
	投票者数	投票率(%)	投票者数	投票率(%)	投票者数	投票率(%)	投票者数	投票率(%)	投票者数	投票率(%)	投票者数	投票率(%)	投票者数	投票率(%)	投票者数	投票率(%)
鶴見区	4,225	1.80	9,066	3.86	16,450	7.00	38,902	16.55	50,170	21.34	60,519	25.74	67,895	28.88	95,876	40.78
神奈川区	2,534	1.26	6,134	3.06	12,299	6.14	32,840	16.38	43,294	21.60	52,667	26.28	59,340	29.61	80,975	40.40
西区	1,208	1.42	2,811	3.30	5,550	6.51	13,295	15.59	17,338	20.33	21,159	24.81	23,913	28.04	33,049	38.76
中区	2,248	1.90	4,653	3.92	8,549	7.21	18,991	16.02	24,240	20.44	29,462	24.85	33,116	27.93	47,955	40.44
南区	2,503	1.53	5,740	3.50	11,234	6.85	26,810	16.34	34,706	21.15	41,316	25.18	46,378	28.27	67,765	41.30
港南区	3,642	2.02	8,024	4.44	14,782	8.19	31,482	17.44	39,912	22.11	47,805	26.48	53,056	29.38	80,385	44.52
保土ヶ谷区	2,702	1.59	6,009	3.54	11,715	6.90	27,851	16.39	35,713	21.02	42,922	25.27	48,082	28.30	71,337	41.99
旭区	3,676	1.79	8,373	4.08	15,767	7.68	34,438	16.78	43,928	21.41	52,338	25.51	58,063	28.30	90,017	43.87
磯子区	2,181	1.58	4,797	3.49	9,392	6.83	22,340	16.24	28,882	20.99	34,937	25.39	39,186	28.48	59,901	43.53
金沢区	3,624	2.21	7,767	4.73	14,348	8.74	29,305	17.86	37,542	22.88	44,969	27.41	49,806	30.35	73,555	44.83
港北区	6,722	2.31	14,103	4.85	25,116	8.64	55,150	18.96	71,585	24.61	87,086	29.94	97,722	33.60	126,297	43.43
緑区	2,207	1.49	4,837	3.26	9,577	6.45	23,144	15.59	30,099	20.27	36,738	24.75	41,104	27.69	64,467	43.42
青葉区	3,658	1.44	8,318	3.27	16,260	6.39	39,943	15.71	52,541	20.66	64,737	25.46	73,669	28.97	111,164	43.72
都筑区	2,784	1.62	6,348	3.70	11,857	6.90	26,615	15.50	35,067	20.42	43,031	25.05	48,382	28.17	74,734	43.51
戸塚区	4,226	1.82	9,290	4.00	17,046	7.34	34,981	15.06	45,380	19.54	54,563	23.49	60,476	26.04	101,850	43.86
栄区	2,195	2.14	4,868	4.76	9,167	8.96	18,656	18.23	23,645	23.10	28,296	27.65	31,352	30.63	46,650	45.58
泉区	2,891	2.27	6,211	4.88	11,087	8.72	22,386	17.60	28,556	22.45	34,207	26.90	37,830	29.75	53,186	41.82
瀬谷区	2,153	2.11	4,696	4.59	8,588	8.40	17,355	16.98	21,814	21.34	25,934	25.37	28,644	28.02	44,175	43.22
横浜市計	55,379	1.79	122,045	3.95	228,784	7.40	514,484	16.65	664,412	21.50	802,686	25.98	898,014	29.06	1,323,338	42.83

## (6) 年齢別投票者数に関する調（横浜市議会議員一般選挙）

## ア 調査対象者の年齢別割合に関する調

区分 年齢階級	当日有権者数			投票者数			投票率 (%)		
	男	女	計	男	女	計	男	女	計
18～19歳	32,398	30,919	63,317	11,013	11,075	22,088	33.99	35.82	34.88
	2.13%	1.97%	2.05%	1.70%	1.63%	1.67%	—	—	—
20～24歳	92,566	91,089	183,655	22,113	23,299	45,412	23.89	25.58	24.73
	6.09%	5.80%	5.94%	3.42%	3.44%	3.43%	—	—	—
25～29歳	99,321	95,764	195,085	23,307	25,995	49,302	23.47	27.14	25.27
	6.53%	6.10%	6.31%	3.61%	3.84%	3.73%	—	—	—
30～34歳	96,043	91,423	187,466	29,261	31,749	61,010	30.47	34.73	32.54
	6.32%	5.82%	6.07%	4.53%	4.69%	4.61%	—	—	—
35～39歳	107,193	101,961	209,154	37,070	38,492	75,562	34.58	37.75	36.13
	7.05%	6.50%	6.77%	5.74%	5.68%	5.71%	—	—	—
40～44歳	120,821	114,931	235,752	45,307	46,220	91,527	37.50	40.22	38.82
	7.95%	7.32%	7.63%	7.01%	6.82%	6.92%	—	—	—
45～49歳	146,254	140,459	286,713	59,127	59,566	118,693	40.43	42.41	41.40
	9.62%	8.95%	9.28%	9.15%	8.79%	8.97%	—	—	—
50～54歳	161,829	155,282	317,111	68,482	69,714	138,196	42.32	44.90	43.58
	10.64%	9.89%	10.26%	10.60%	10.29%	10.44%	—	—	—
55～59歳	140,655	128,945	269,600	65,059	61,750	126,809	46.25	47.89	47.04
	9.25%	8.21%	8.72%	10.07%	9.12%	9.58%	—	—	—
60～64歳	111,092	104,300	215,392	55,667	54,162	109,829	50.11	51.93	50.99
	7.31%	6.64%	6.97%	8.62%	8.00%	8.30%	—	—	—
65～69歳	92,167	92,984	185,151	50,503	52,160	102,663	54.80	56.10	55.45
	6.06%	5.92%	5.99%	7.82%	7.70%	7.76%	—	—	—
70～74歳	107,848	116,834	224,682	62,584	66,935	129,519	58.03	57.29	57.65
	7.09%	7.44%	7.27%	9.69%	9.88%	9.79%	—	—	—
75～79歳	88,144	106,363	194,507	52,240	59,862	112,102	59.27	56.28	57.63
	5.80%	6.78%	6.29%	8.09%	8.84%	8.47%	—	—	—
80歳以上	123,927	198,570	322,497	64,199	76,427	140,626	51.80	38.49	43.61
	8.15%	12.65%	10.44%	9.94%	11.28%	10.63%	—	—	—
計	1,520,258	1,569,824	3,090,082	645,932	677,406	1,323,338	42.49	43.15	42.83
	100%	100%	100%	100%	100%	100%	—	—	—

## イ 年齢別投票率等に関する調

年齢別		区 別	当日有権者数			投票者数			投票率(%)			
年齢	生 年		男	女	計	男	女	計	男	女	計	
18歳	平成15年	鶴見区	2,404	2,248	4,652	758	769	1,527	31.53	34.21	32.82	
		神奈川区	2,002	1,816	3,818	633	642	1,275	31.62	35.35	33.39	
		西区	680	682	1,362	238	246	484	35.00	36.07	35.54	
		中区	944	916	1,860	311	329	640	32.94	35.92	34.41	
		南港南区	1,386	1,405	2,791	465	462	927	33.55	32.88	33.21	
		保土ヶ谷区	1,946	1,877	3,823	674	696	1,370	34.64	37.08	35.84	
	19歳	平成17年	旭区	1,755	1,612	3,367	578	546	1,124	32.93	33.87	33.38
			磯子区	2,247	2,026	4,273	715	699	1,414	31.82	34.50	33.09
			金沢区	1,366	1,260	2,626	427	442	869	31.26	35.08	33.09
			港北区	1,877	1,750	3,627	610	604	1,214	32.50	34.51	33.47
			緑区	2,814	2,740	5,554	1,046	1,071	2,117	37.17	39.09	38.12
			青葉区	1,749	1,744	3,493	636	646	1,282	36.36	37.04	36.70
	17歳	平成17年	青葉区	3,192	3,050	6,242	1,244	1,230	2,474	38.97	40.33	39.63
			都筑区	1,505	1,524	3,029	433	540	973	28.77	35.43	32.12
			戸塚区	2,616	2,670	5,286	912	916	1,828	34.86	34.31	34.58
			栄区	1,169	1,084	2,253	424	381	805	36.27	35.15	35.73
			泉区	1,526	1,363	2,889	500	463	963	32.77	33.97	33.33
			瀬谷区	1,220	1,152	2,372	409	393	802	33.52	34.11	33.81
		計	<b>32,398</b>	<b>30,919</b>	<b>63,317</b>	<b>11,013</b>	<b>11,075</b>	<b>22,088</b>	<b>33.99</b>	<b>35.82</b>	<b>34.88</b>	
20歳	平成10年	鶴見区	7,398	6,966	14,364	1,636	1,686	3,322	22.11	24.20	23.13	
		神奈川区	6,514	6,064	12,578	1,395	1,391	2,786	21.42	22.94	22.15	
		西区	2,342	2,291	4,633	464	477	941	19.81	20.82	20.31	
		中区	2,799	3,016	5,815	652	745	1,397	23.29	24.70	24.02	
		南港南区	4,741	4,807	9,548	1,014	1,129	2,143	21.39	23.49	22.44	
		保土ヶ谷区	4,767	4,756	9,523	1,223	1,318	2,541	25.66	27.71	26.68	
	24歳	平成15年	旭区	5,511	4,980	10,491	1,257	1,215	2,472	22.81	24.40	23.56
			磯子区	5,552	5,508	11,060	1,342	1,422	2,764	24.17	25.82	24.99
			金沢区	3,692	3,546	7,238	880	889	1,769	23.84	25.07	24.44
			港北区	4,875	4,611	9,486	1,118	1,201	2,319	22.93	26.05	24.45
			緑区	8,932	8,858	17,790	2,178	2,279	4,457	24.38	25.73	25.05
			青葉区	4,570	4,644	9,214	1,145	1,228	2,373	25.05	26.44	25.75
	15歳	平成15年	青葉区	8,491	8,682	17,173	2,310	2,466	4,776	27.21	28.40	27.81
			都筑区	6,398	6,258	12,656	1,616	1,673	3,289	25.26	26.73	25.99
			戸塚区	6,717	6,684	13,401	1,599	1,756	3,355	23.81	26.27	25.04
			栄区	2,771	2,773	5,544	744	726	1,470	26.85	26.18	26.52
			泉区	3,443	3,571	7,014	812	921	1,733	23.58	25.79	24.71
			瀬谷区	3,053	3,074	6,127	728	777	1,505	23.85	25.28	24.56
		計	<b>92,566</b>	<b>91,089</b>	<b>183,655</b>	<b>22,113</b>	<b>23,299</b>	<b>45,412</b>	<b>23.89</b>	<b>25.58</b>	<b>24.73</b>	
25歳	平成5年	鶴見区	9,374	7,910	17,284	2,063	2,095	4,158	22.01	26.49	24.06	
		神奈川区	8,689	7,640	16,329	2,021	2,039	4,060	23.26	26.69	24.86	
		西区	3,678	3,343	7,021	764	801	1,565	20.77	23.96	22.29	
		中区	3,816	3,334	7,150	793	821	1,614	20.78	24.63	22.57	
		南港南区	5,982	5,620	11,602	1,326	1,423	2,749	22.17	25.32	23.69	
		保土ヶ谷区	4,851	5,021	9,872	1,177	1,413	2,590	24.26	28.14	26.24	
	29歳	平成10年	旭区	5,490	5,303	10,793	1,297	1,427	2,724	23.62	26.91	25.24
			磯子区	5,491	5,437	10,928	1,362	1,486	2,848	24.80	27.33	26.06
			金沢区	4,006	3,640	7,646	947	1,023	1,970	23.64	28.10	25.77
			港北区	4,198	3,897	8,095	988	1,099	2,087	23.54	28.20	25.78
			緑区	11,951	11,765	23,716	3,071	3,457	6,528	25.70	29.38	27.53
			青葉区	4,466	4,491	8,957	1,139	1,261	2,400	25.50	28.08	26.79
	10歳	平成10年	青葉区	6,888	7,649	14,537	1,633	2,144	3,777	23.71	28.03	25.98
			都筑区	5,452	5,479	10,931	1,193	1,359	2,552	21.88	24.80	23.35
			戸塚区	6,357	6,199	12,556	1,510	1,767	3,277	23.75	28.50	26.10
			栄区	2,383	2,573	4,956	596	712	1,308	25.01	27.67	26.39
			泉区	3,374	3,551	6,925	757	911	1,668	22.44	25.65	24.09
			瀬谷区	2,875	2,912	5,787	670	757	1,427	23.30	26.00	24.66
		計	<b>99,321</b>	<b>95,764</b>	<b>195,085</b>	<b>23,307</b>	<b>25,995</b>	<b>49,302</b>	<b>23.47</b>	<b>27.14</b>	<b>25.27</b>	



年 齡 別		区 別	当 日 有 権 者 数			投 票 者 数			投 票 率 (%)		
年 齡	生 年		男	女	計	男	女	計	男	女	計
30 )	昭 和 63 年 )	鶴見区	8,694	7,319	16,013	2,525	2,521	5,046	29.04	34.44	31.51
		神奈川区	7,751	6,894	14,645	2,365	2,357	4,722	30.51	34.19	32.24
		西区	3,526	3,332	6,858	944	1,038	1,982	26.77	31.15	28.90
		中区	3,553	3,250	6,803	1,049	1,092	2,141	29.52	33.60	31.47
		南区	5,014	4,764	9,778	1,439	1,542	2,981	28.70	32.37	30.49
		港南区	5,141	4,930	10,071	1,656	1,766	3,422	32.21	35.82	33.98
		保土ヶ谷区	5,199	4,682	9,881	1,522	1,624	3,146	29.27	34.69	31.84
		旭区	5,515	5,387	10,902	1,655	1,897	3,552	30.01	35.21	32.58
		磯子区	3,899	3,596	7,495	1,153	1,235	2,388	29.57	34.34	31.86
		金沢区	4,030	3,731	7,761	1,247	1,317	2,564	30.94	35.30	33.04
		港北区	11,671	11,446	23,117	3,948	4,385	8,333	33.83	38.31	36.05
		緑区	4,578	4,329	8,907	1,419	1,473	2,892	31.00	34.03	32.47
		青葉区	6,654	7,104	13,758	2,023	2,390	4,413	30.40	33.64	32.08
		都筑区	5,106	5,136	10,242	1,478	1,761	3,239	28.95	34.29	31.62
		戸塚区	6,798	6,837	13,635	2,147	2,441	4,588	31.58	35.70	33.65
栄区	2,681	2,608	5,289	852	909	1,761	31.78	34.85	33.30		
泉区	3,390	3,317	6,707	1,002	1,068	2,070	29.56	32.20	30.86		
瀬谷区	2,843	2,761	5,604	837	933	1,770	29.44	33.79	31.58		
		計	<b>96,043</b>	<b>91,423</b>	<b>187,466</b>	<b>29,261</b>	<b>31,749</b>	<b>61,010</b>	<b>30.47</b>	<b>34.73</b>	<b>32.54</b>
35 )	昭 和 58 年 )	鶴見区	9,665	8,381	18,046	3,233	3,193	6,426	33.45	38.10	35.61
		神奈川区	8,160	7,543	15,703	2,810	2,848	5,658	34.44	37.76	36.03
		西区	3,886	3,469	7,355	1,263	1,219	2,482	32.50	35.14	33.75
		中区	3,860	3,647	7,507	1,266	1,321	2,587	32.80	36.22	34.46
		南区	5,402	5,009	10,411	1,733	1,758	3,491	32.08	35.10	33.53
		港南区	5,620	5,437	11,057	1,989	2,060	4,049	35.39	37.89	36.62
		保土ヶ谷区	5,649	5,234	10,883	1,902	1,954	3,856	33.67	37.33	35.43
		旭区	6,331	6,094	12,425	2,118	2,213	4,331	33.45	36.31	34.86
		磯子区	4,727	4,365	9,092	1,520	1,586	3,106	32.16	36.33	34.16
		金沢区	4,854	4,539	9,393	1,693	1,688	3,381	34.88	37.19	35.99
		港北区	12,112	11,739	23,851	4,730	4,884	9,614	39.05	41.60	40.31
		緑区	5,033	4,896	9,929	1,720	1,844	3,564	34.17	37.66	35.89
		青葉区	7,862	8,289	16,151	2,748	3,131	5,879	34.95	37.77	36.40
		都筑区	5,859	5,922	11,781	2,080	2,305	4,385	35.50	38.92	37.22
		戸塚区	8,153	7,802	15,955	2,914	2,986	5,900	35.74	38.27	36.98
栄区	3,040	2,878	5,918	1,068	1,080	2,148	35.13	37.53	36.30		
泉区	3,774	3,709	7,483	1,250	1,361	2,611	33.12	36.69	34.89		
瀬谷区	3,206	3,008	6,214	1,033	1,061	2,094	32.22	35.27	33.70		
		計	<b>107,193</b>	<b>101,961</b>	<b>209,154</b>	<b>37,070</b>	<b>38,492</b>	<b>75,562</b>	<b>34.58</b>	<b>37.75</b>	<b>36.13</b>
40 )	昭 和 53 年 )	鶴見区	10,665	9,196	19,861	3,883	3,714	7,597	36.41	40.39	38.25
		神奈川区	8,560	7,789	16,349	3,195	3,129	6,324	37.32	40.17	38.68
		西区	3,939	3,721	7,660	1,407	1,421	2,828	35.72	38.19	36.92
		中区	4,633	4,356	8,989	1,603	1,647	3,250	34.60	37.81	36.16
		南区	6,089	5,562	11,651	2,055	2,142	4,197	33.75	38.51	36.02
		港南区	6,433	6,162	12,595	2,462	2,483	4,945	38.27	40.30	39.26
		保土ヶ谷区	6,364	6,013	12,377	2,355	2,362	4,717	37.01	39.28	38.11
		旭区	7,279	6,954	14,233	2,586	2,714	5,300	35.53	39.03	37.24
		磯子区	5,378	4,932	10,310	1,938	1,912	3,850	36.04	38.77	37.34
		金沢区	5,602	5,462	11,064	2,130	2,168	4,298	38.02	39.69	38.85
		港北区	13,082	12,269	25,351	5,374	5,437	10,811	41.08	44.31	42.65
		緑区	5,873	5,522	11,395	2,227	2,205	4,432	37.92	39.93	38.89
		青葉区	9,322	9,961	19,283	3,532	4,000	7,532	37.89	40.16	39.06
		都筑区	6,999	7,342	14,341	2,806	3,084	5,890	40.09	42.00	41.07
		戸塚区	9,107	8,713	17,820	3,471	3,474	6,945	38.11	39.87	38.97
栄区	3,481	3,459	6,940	1,293	1,355	2,648	37.14	39.17	38.16		
泉区	4,441	4,203	8,644	1,676	1,672	3,348	37.74	39.78	38.73		
瀬谷区	3,574	3,315	6,889	1,314	1,301	2,615	36.77	39.25	37.96		
		計	<b>120,821</b>	<b>114,931</b>	<b>235,752</b>	<b>45,307</b>	<b>46,220</b>	<b>91,527</b>	<b>37.50</b>	<b>40.22</b>	<b>38.82</b>

年 齡 別		区 別	当 日 有 権 者 数			投 票 者 数			投 票 率 (%)		
年 齡	生 年		男	女	計	男	女	計	男	女	計
45	昭 和 48 年 53 歳	鶴見区	12,662	10,806	23,468	4,935	4,566	9,501	38.97	42.25	40.48
		神奈川区	9,708	9,237	18,945	3,947	3,831	7,778	40.66	41.47	41.06
		西区	4,485	4,253	8,738	1,722	1,713	3,435	38.39	40.28	39.31
		中区	5,979	5,499	11,478	2,236	2,278	4,514	37.40	41.43	39.33
		南区	7,387	6,642	14,029	2,782	2,733	5,515	37.66	41.15	39.31
		港南区	7,879	7,684	15,563	3,221	3,259	6,480	40.88	42.41	41.64
		保土ヶ谷区	7,597	7,113	14,710	2,902	2,884	5,786	38.20	40.55	39.33
		旭区	9,071	8,740	17,811	3,559	3,571	7,130	39.23	40.86	40.03
		磯子区	6,384	6,035	12,419	2,556	2,495	5,051	40.04	41.34	40.67
		金沢区	7,107	7,002	14,109	2,835	2,976	5,811	39.89	42.50	41.19
		港北区	14,487	13,799	28,286	6,431	6,253	12,684	44.39	45.31	44.84
		緑区	6,949	6,807	13,756	2,870	2,917	5,787	41.30	42.85	42.07
		青葉区	11,448	12,241	23,689	4,901	5,336	10,237	42.81	43.59	43.21
		都筑区	8,770	9,030	17,800	3,743	4,030	7,773	42.68	44.63	43.67
		戸塚区	11,287	10,971	22,258	4,525	4,648	9,173	40.09	42.37	41.21
栄区	4,651	4,560	9,211	1,943	1,941	3,884	41.78	42.57	42.17		
泉区	5,727	5,547	11,274	2,235	2,295	4,530	39.03	41.37	40.18		
瀬谷区	4,676	4,493	9,169	1,784	1,840	3,624	38.15	40.95	39.52		
		計	146,254	140,459	286,713	59,127	59,566	118,693	40.43	42.41	41.40
50	昭 和 43 年 48 歳	鶴見区	13,114	10,951	24,065	5,213	4,796	10,009	39.75	43.80	41.59
		神奈川区	10,419	9,517	19,936	4,434	4,133	8,567	42.56	43.43	42.97
		西区	4,596	4,377	8,973	1,949	1,932	3,881	42.41	44.14	43.25
		中区	6,922	6,315	13,237	2,737	2,801	5,538	39.54	44.35	41.84
		南区	8,433	7,579	16,012	3,285	3,292	6,577	38.95	43.44	41.08
		港南区	8,991	9,038	18,029	3,786	4,089	7,875	42.11	45.24	43.68
		保土ヶ谷区	8,498	7,992	16,490	3,438	3,454	6,892	40.46	43.22	41.80
		旭区	10,288	9,808	20,096	4,280	4,325	8,605	41.60	44.10	42.82
		磯子区	6,975	6,533	13,508	2,923	2,913	5,836	41.91	44.59	43.20
		金沢区	7,833	7,708	15,541	3,388	3,444	6,832	43.25	44.68	43.96
		港北区	14,984	14,524	29,508	6,898	6,865	13,763	46.04	47.27	46.64
		緑区	8,011	7,573	15,584	3,421	3,458	6,879	42.70	45.66	44.14
		青葉区	13,064	14,618	27,682	5,807	6,696	12,503	44.45	45.81	45.17
		都筑区	10,218	10,349	20,567	4,573	4,872	9,445	44.75	47.08	45.92
		戸塚区	12,186	11,753	23,939	5,159	5,397	10,556	42.34	45.92	44.10
栄区	5,325	5,185	10,510	2,347	2,401	4,748	44.08	46.31	45.18		
泉区	6,535	6,365	12,900	2,627	2,621	5,248	40.20	41.18	40.68		
瀬谷区	5,437	5,097	10,534	2,217	2,225	4,442	40.78	43.65	42.17		
		計	161,829	155,282	317,111	68,482	69,714	138,196	42.32	44.90	43.58
55	昭 和 38 年 43 歳	鶴見区	10,557	8,662	19,219	4,626	4,028	8,654	43.82	46.50	45.03
		神奈川区	8,931	7,626	16,557	4,015	3,533	7,548	44.96	46.33	45.59
		西区	3,695	3,333	7,028	1,697	1,506	3,203	45.93	45.18	45.57
		中区	6,685	5,228	11,913	2,864	2,514	5,378	42.84	48.09	45.14
		南区	7,390	6,308	13,698	3,245	3,040	6,285	43.91	48.19	45.88
		港南区	7,898	7,626	15,524	3,724	3,625	7,349	47.15	47.53	47.34
		保土ヶ谷区	7,543	7,168	14,711	3,432	3,363	6,795	45.50	46.92	46.19
		旭区	8,831	8,338	17,169	4,028	4,000	8,028	45.61	47.97	46.76
		磯子区	5,907	5,553	11,460	2,660	2,622	5,282	45.03	47.22	46.09
		金沢区	6,772	6,812	13,584	3,155	3,284	6,439	46.59	48.21	47.40
		港北区	12,874	11,751	24,625	6,316	5,774	12,090	49.06	49.14	49.10
		緑区	6,698	6,267	12,965	3,130	2,987	6,117	46.73	47.66	47.18
		青葉区	13,058	12,904	25,962	6,355	6,261	12,616	48.67	48.52	48.59
		都筑区	9,170	8,665	17,835	4,475	4,374	8,849	48.80	50.48	49.62
		戸塚区	10,195	9,400	19,595	4,822	4,610	9,432	47.30	49.04	48.13
栄区	4,299	3,835	8,134	2,035	1,901	3,936	47.34	49.57	48.39		
泉区	5,682	5,310	10,992	2,472	2,365	4,837	43.51	44.54	44.00		
瀬谷区	4,470	4,159	8,629	2,008	1,963	3,971	44.92	47.20	46.02		
		計	140,655	128,945	269,600	65,059	61,750	126,809	46.25	47.89	47.04

年 齡 別		区 別	当 日 有 権 者 数			投 票 者 数			投 票 率 (%)		
年 齡	生 年		男	女	計	男	女	計	男	女	計
60	昭 和 33 年	鶴見区	8,429	7,196	15,625	3,997	3,764	7,761	47.42	52.31	49.67
		神奈川区	6,665	6,053	12,718	3,193	2,963	6,156	47.91	48.95	48.40
		西区	2,803	2,617	5,420	1,322	1,251	2,573	47.16	47.80	47.47
		中区	5,169	4,137	9,306	2,371	2,179	4,550	45.87	52.67	48.89
		南区	6,221	5,533	11,754	2,880	2,870	5,750	46.29	51.87	48.92
		港南区	6,437	6,480	12,917	3,349	3,411	6,760	52.03	52.64	52.33
		保土ヶ谷区	6,384	5,909	12,293	3,087	2,923	6,010	48.36	49.47	48.89
		旭区	7,367	7,159	14,526	3,683	3,818	7,501	49.99	53.33	51.64
		磯子区	4,972	4,891	9,863	2,600	2,507	5,107	52.29	51.26	51.78
		金沢区	5,960	6,031	11,991	3,041	3,203	6,244	51.02	53.11	52.07
		港北区	9,604	9,124	18,728	5,045	4,745	9,790	52.53	52.01	52.27
		緑区	5,177	4,935	10,112	2,613	2,559	5,172	50.47	51.85	51.15
		青葉区	10,219	9,862	20,081	5,366	5,086	10,452	52.51	51.57	52.05
		都筑区	6,664	5,875	12,539	3,543	3,159	6,702	53.17	53.77	53.45
戸塚区	7,897	7,526	15,423	4,050	4,069	8,119	51.29	54.07	52.64		
栄区	3,157	3,252	6,409	1,639	1,735	3,374	51.92	53.35	52.64		
泉区	4,465	4,338	8,803	2,156	2,136	4,292	48.29	49.24	48.76		
瀬谷区	3,502	3,382	6,884	1,732	1,784	3,516	49.46	52.75	51.07		
		計	111,092	104,300	215,392	55,667	54,162	109,829	50.11	51.93	50.99
65	昭 和 28 年	鶴見区	7,069	6,633	13,702	3,674	3,615	7,289	51.97	54.50	53.20
		神奈川区	5,582	5,422	11,004	2,854	2,904	5,758	51.13	53.56	52.33
		西区	2,201	2,174	4,375	1,132	1,114	2,246	51.43	51.24	51.34
		中区	4,280	3,295	7,575	1,996	1,828	3,824	46.64	55.48	50.48
		南区	5,478	5,131	10,609	2,847	2,834	5,681	51.97	55.23	53.55
		港南区	5,520	5,875	11,395	3,195	3,355	6,550	57.88	57.11	57.48
		保土ヶ谷区	5,313	5,271	10,584	2,850	2,876	5,726	53.64	54.56	54.10
		旭区	6,436	6,710	13,146	3,648	3,809	7,457	56.68	56.77	56.72
		磯子区	4,384	4,492	8,876	2,472	2,613	5,085	56.39	58.17	57.29
		金沢区	5,557	6,005	11,562	3,186	3,492	6,678	57.33	58.15	57.76
		港北区	7,535	7,619	15,154	4,197	4,348	8,545	55.70	57.07	56.39
		緑区	4,284	4,521	8,805	2,348	2,521	4,869	54.81	55.76	55.30
		青葉区	7,540	7,862	15,402	4,228	4,302	8,530	56.07	54.72	55.38
		都筑区	4,563	4,427	8,990	2,688	2,645	5,333	58.91	59.75	59.32
戸塚区	6,624	7,189	13,813	3,776	4,134	7,910	57.00	57.50	57.26		
栄区	2,882	3,163	6,045	1,634	1,782	3,416	56.70	56.34	56.51		
泉区	3,934	4,070	8,004	2,114	2,195	4,309	53.74	53.93	53.84		
瀬谷区	2,985	3,125	6,110	1,664	1,793	3,457	55.75	57.38	56.58		
		計	92,167	92,984	185,151	50,503	52,160	102,663	54.80	56.10	55.45
70	昭 和 23 年	鶴見区	7,999	7,997	15,996	4,399	4,516	8,915	54.99	56.47	55.73
		神奈川区	6,440	6,743	13,183	3,512	3,718	7,230	54.53	55.14	54.84
		西区	2,447	2,519	4,966	1,283	1,343	2,626	52.43	53.31	52.88
		中区	4,916	3,880	8,796	2,288	2,147	4,435	46.54	55.34	50.42
		南区	6,744	6,460	13,204	3,599	3,694	7,293	53.37	57.18	55.23
		港南区	6,763	7,673	14,436	4,087	4,360	8,447	60.43	56.82	58.51
		保土ヶ谷区	6,142	6,746	12,888	3,593	3,835	7,428	58.50	56.85	57.64
		旭区	7,783	8,881	16,664	4,667	5,194	9,861	59.96	58.48	59.18
		磯子区	5,307	5,889	11,196	3,121	3,338	6,459	58.81	56.68	57.69
		金沢区	7,197	7,864	15,061	4,480	4,685	9,165	62.25	59.58	60.85
		港北区	8,136	8,852	16,988	4,811	5,007	9,818	59.13	56.56	57.79
		緑区	4,995	5,617	10,612	2,906	3,286	6,192	58.18	58.50	58.35
		青葉区	7,886	9,092	16,978	4,673	5,204	9,877	59.26	57.24	58.18
		都筑区	4,716	4,853	9,569	2,931	2,956	5,887	62.15	60.91	61.52
戸塚区	8,239	9,326	17,565	4,963	5,387	10,350	60.24	57.76	58.92		
栄区	3,699	4,693	8,392	2,309	2,787	5,096	62.42	59.39	60.72		
泉区	4,818	5,473	10,291	2,797	2,982	5,779	58.05	54.49	56.16		
瀬谷区	3,621	4,276	7,897	2,165	2,496	4,661	59.79	58.37	59.02		
		計	107,848	116,834	224,682	62,584	66,935	129,519	58.03	57.29	57.65

年 齡 別		区 別	当 日 有 権 者 数			投 票 者 数			投 票 率 (%)		
年 齡	生 年		男	女	計	男	女	計	男	女	計
75 歳	昭和 18 年 23 年	鶴見区	6,101	6,889	12,990	3,454	3,863	7,317	56.61	56.07	56.33
		神奈川区	4,914	5,811	10,725	2,699	3,093	5,792	54.92	53.23	54.00
		西区	1,807	2,257	4,064	956	1,150	2,106	52.91	50.95	51.82
		中区	3,759	3,503	7,262	1,759	1,904	3,663	46.79	54.35	50.44
		南区	4,991	5,757	10,748	2,803	3,329	6,132	56.16	57.83	57.05
		港南区	5,745	7,513	13,258	3,484	4,290	7,774	60.64	57.10	58.64
		保土ヶ谷区	4,844	6,050	10,894	2,865	3,358	6,223	59.15	55.50	57.12
		旭区	6,687	8,321	15,008	4,090	4,737	8,827	61.16	56.93	58.82
		磯子区	4,386	5,415	9,801	2,677	3,126	5,803	61.04	57.73	59.21
		金沢区	5,807	6,875	12,682	3,621	4,005	7,626	62.36	58.25	60.13
		港北区	6,491	7,921	14,412	3,766	4,303	8,069	58.02	54.32	55.99
		緑区	4,207	5,206	9,413	2,563	2,957	5,520	60.92	56.80	58.64
		青葉区	6,753	7,898	14,651	4,146	4,362	8,508	61.39	55.23	58.07
		都筑区	3,543	4,287	7,830	2,218	2,538	4,756	62.60	59.20	60.74
戸塚区	6,912	8,483	15,395	4,202	4,775	8,977	60.79	56.29	58.31		
栄区	3,721	4,945	8,666	2,381	2,945	5,326	63.99	59.56	61.46		
泉区	4,318	5,174	9,492	2,590	2,701	5,291	59.98	52.20	55.74		
瀬谷区	3,158	4,058	7,216	1,966	2,426	4,392	62.25	59.78	60.86		
		計	<b>88,144</b>	<b>106,363</b>	<b>194,507</b>	<b>52,240</b>	<b>59,862</b>	<b>112,102</b>	<b>59.27</b>	<b>56.28</b>	<b>57.63</b>
80 歳 以 上	昭和 18 年 以 前	鶴見区	7,295	12,531	19,826	3,493	4,861	8,354	47.88	38.79	42.14
		神奈川区	6,459	11,490	17,949	3,200	4,121	7,321	49.54	35.87	40.79
		西区	2,394	4,421	6,815	1,196	1,501	2,697	49.96	33.95	39.57
		中区	4,251	6,636	10,887	1,884	2,540	4,424	44.32	38.28	40.64
		南区	6,696	11,550	18,246	3,342	4,702	8,044	49.91	40.71	44.09
		港南区	8,878	13,614	22,492	4,648	5,585	10,233	52.35	41.02	45.50
		保土ヶ谷区	7,190	12,329	19,519	3,604	4,834	8,438	50.13	39.21	43.23
		旭区	10,364	16,567	26,931	5,645	6,754	12,399	54.47	40.77	46.04
		磯子区	5,967	10,106	16,073	3,171	4,155	7,326	53.14	41.11	45.58
		金沢区	7,966	12,166	20,132	4,266	4,631	8,897	53.55	38.07	44.19
		港北区	8,799	14,957	23,756	4,478	5,200	9,678	50.89	34.77	40.74
		緑区	6,070	9,246	15,316	3,277	3,711	6,988	53.99	40.14	45.63
		青葉区	8,971	13,722	22,693	4,740	4,850	9,590	52.84	35.34	42.26
		都筑区	5,306	8,334	13,640	2,620	3,041	5,661	49.38	36.49	41.50
戸塚区	10,064	15,532	25,596	5,344	6,096	11,440	53.10	39.25	44.69		
栄区	6,036	8,049	14,085	3,460	3,270	6,730	57.32	40.63	47.78		
泉区	6,267	9,496	15,763	3,158	3,349	6,507	50.39	35.27	41.28		
瀬谷区	4,954	7,824	12,778	2,673	3,226	5,899	53.96	41.23	46.17		
		計	<b>123,927</b>	<b>198,570</b>	<b>322,497</b>	<b>64,199</b>	<b>76,427</b>	<b>140,626</b>	<b>51.80</b>	<b>38.49</b>	<b>43.61</b>
合 計		鶴見区	121,426	113,685	235,111	47,889	47,987	95,876	39.44	42.21	40.78
		神奈川区	100,794	99,645	200,439	40,273	40,702	80,975	39.96	40.85	40.40
		西区	42,479	42,789	85,268	16,337	16,712	33,049	38.46	39.06	38.76
		中区	61,566	57,012	118,578	23,809	24,146	47,955	38.67	42.35	40.44
		南区	81,954	82,127	164,081	32,815	34,950	67,765	40.04	42.56	41.30
		港南区	86,869	93,686	180,555	38,675	41,710	80,385	44.52	44.52	44.52
		保土ヶ谷区	83,479	86,402	169,881	34,682	36,655	71,337	41.55	42.42	41.99
		旭区	99,242	105,930	205,172	43,378	46,639	90,017	43.71	44.03	43.87
		磯子区	67,350	70,253	137,603	29,045	30,856	59,901	43.13	43.92	43.53
		金沢区	79,635	84,453	164,088	35,758	37,797	73,555	44.90	44.76	44.83
		港北区	143,472	147,364	290,836	62,289	64,008	126,297	43.42	43.44	43.43
		緑区	72,660	75,798	148,458	31,414	33,053	64,467	43.23	43.61	43.42
		青葉区	121,348	132,934	254,282	53,706	57,458	111,164	44.26	43.22	43.72
		都筑区	84,269	87,481	171,750	36,397	38,337	74,734	43.19	43.82	43.51
戸塚区	113,152	119,085	232,237	49,394	52,456	101,850	43.65	44.05	43.86		
栄区	49,295	53,057	102,352	22,725	23,925	46,650	46.10	45.09	45.58		
泉区	61,694	65,487	127,181	26,146	27,040	53,186	42.38	41.29	41.82		
瀬谷区	49,574	52,636	102,210	21,200	22,975	44,175	42.76	43.65	43.22		
		計	<b>1,520,258</b>	<b>1,569,824</b>	<b>3,090,082</b>	<b>645,932</b>	<b>677,406</b>	<b>1,323,338</b>	<b>42.49</b>	<b>43.15</b>	<b>42.83</b>

## (7) 政令指定都市の投票状況（市議会議員一般選挙）

都市別	選挙執行 期日	当日有権者数			投票者数			投票率(%)			投票所数
		男	女	計	男	女	計	男	女	計	
札幌市	令和5年 4月9日	763,825	900,865	1,664,690	380,788	462,819	843,607	49.85	51.37	50.68	311
仙台市	令和5年 7月30日	425,354	466,590	891,944	146,450	159,446	305,896	34.43	34.17	34.30	172
さいたま市	令和5年 4月9日	537,012	554,135	1,091,147	207,122	215,996	423,118	38.57	38.98	38.78	244
千葉市	令和5年 4月9日	395,271	405,604	800,875	147,784	158,565	306,349	37.39	39.09	38.25	158
川崎市	令和5年 4月9日	623,474	614,089	1,237,563	261,529	267,613	529,142	41.95	43.58	42.76	164
<b>横浜市</b>	<b>令和5年 4月9日</b>	<b>1,520,258</b>	<b>1,569,824</b>	<b>3,090,082</b>	<b>645,932</b>	<b>677,406</b>	<b>1,323,338</b>	<b>42.49</b>	<b>43.15</b>	<b>42.83</b>	<b>629</b>
相模原市	令和5年 4月9日	299,282	300,012	599,294	133,209	139,479	272,688	44.51	46.49	45.50	132
新潟市	令和5年 4月9日	309,094	341,279	650,373	121,515	128,667	250,182	39.31	37.70	38.47	213
静岡市	令和3年 3月28日	280,880	300,949	581,829	110,455	123,042	233,497	39.32	40.88	40.13	185
浜松市	令和5年 4月9日	306,075	312,575	618,650	151,044	154,535	305,579	49.35	49.44	49.39	163
名古屋市	令和5年 4月9日	909,423	947,033	1,856,456	301,387	319,858	621,245	33.14	33.77	33.46	364
京都市	令和5年 4月9日	526,799	607,177	1,133,976	209,759	242,123	451,882	39.82	39.88	39.85	285
大阪市	令和5年 4月9日	1,059,379	1,155,333	2,214,712	489,490	575,810	1,065,300	46.21	49.84	48.10	362
堺市	令和5年 4月9日	303,612	341,026	644,638	141,541	167,778	309,319	46.62	49.20	47.98	131
神戸市	令和5年 4月9日	572,448	659,108	1,231,556	230,658	269,080	499,738	40.29	40.82	40.58	350
岡山市	令和5年 4月9日	269,681	300,405	570,086	98,945	113,643	212,588	36.69	37.83	37.29	134
広島市	令和5年 4月9日	461,072	504,114	965,186	156,953	175,074	332,027	34.04	34.73	34.40	277
北九州市	令和3年 1月31日	367,436	420,524	787,960	143,588	173,884	317,472	39.08	41.35	40.29	240
福岡市	令和5年 4月9日	590,265	683,249	1,273,514	210,660	258,693	469,353	35.69	37.86	36.85	241
熊本市	令和5年 4月9日	275,144	318,553	593,697	108,892	129,092	237,984	39.58	40.52	40.09	150

※ 無投票区分を除く。

# 4 開 票

## (1) 開票所の状況

区分 区別	立 会 人			事 務 従事者	開 票 所 (選挙会場)	確定時刻 ※		
	市会	県会	知事			市会	県会	知事
	人	人	人	人		時 分	時 分	時 分
鶴見区	7	5	3	525	横浜市鶴見スポーツセンター第1体育室・第2体育室	0:20	0:26	0:46
神奈川区	8	5	3	375	横浜市神奈川スポーツセンター第1体育室・第2体育室	0:31	0:31	0:02
西区	3	3	3	143	横浜市藤棚地区センター体育室	22:50	無投票	23:14
中区	4	3	3	295	横浜市立本牧小学校体育館	0:01	23:47	23:50
南区	5	3	3	266	横浜市南スポーツセンター第1体育室	23:55	無投票	0:20
港南区	6	3	3	446	横浜市港南スポーツセンター第1体育室	23:50	0:11	0:10
保土ヶ谷区	5	3	3	338	横浜市保土ヶ谷スポーツセンター第1体育室	0:20	0:05	0:35
旭区	7	4	3	413	横浜市旭スポーツセンター第1体育室・第2体育室	0:01	23:48	23:31
磯子区	9	4	3	329	横浜市磯子スポーツセンター第1体育室	0:55	23:54	0:17
金沢区	6	3	3	383	横浜市金沢スポーツセンター第1体育室	23:58	23:50	0:12
港北区	9	3	3	561	横浜市港北スポーツセンター第1体育室・第2体育室	1:45	0:52	1:17
緑区	7	3	3	239	横浜市緑スポーツセンター第1体育室	23:54	無投票	23:59
青葉区	7	3	3	509	横浜市青葉スポーツセンター第1体育室・第2体育室	1:10	0:15	1:31
都筑区	7	3	3	398	横浜市都筑スポーツセンター第1体育室	23:52	0:09	0:02
戸塚区	6	5	3	501	横浜市戸塚スポーツセンター第1体育室・第2体育室	23:45	0:40	0:23
栄区	6	3	3	292	横浜市栄スポーツセンター第1体育室・第2体育室	0:21	23:25	23:50
泉区	5	3	3	352	横浜市泉スポーツセンター第1体育室・第2体育室	23:45	23:55	0:07
瀬谷区	4	3	3	257	横浜市瀬谷スポーツセンター第1体育室	0:00	23:55	23:50
<b>横浜市計</b>	<b>111</b>	<b>62</b>	<b>54</b>	<b>6,622</b>				

※ 開票開始時刻は4月9日午後9時15分／開票確定時刻とは、確定済みの得票数が区から市に送信された時刻

(2) 有効投票と無効投票

ア 横浜市議会議員一般選挙

区別	投票総数	有効投票	無効投票	無効投票率(%)	無効投票の内訳										持ち帰り と思われ る票	不受理と 決定した 票	その他	
					所定の用 紙を用い ないもの	候補者で ない者又 は候補者 となるこ とができ ない者の 氏名を記 載したも の	2人以上 の候補者 の氏名を 記載した もの	被選挙権 のない候 補者の氏 名を記載 したもの	候補者の 氏名、他 事を記載 したもの	候補者の 氏名を自 書しない もの	候補者の 何人を記 載したか を確認し 難いもの	白紙投票	単に雑事 を記載し たもの	単に記 号・符号 を記載し たもの				
鶴見区	95,875	93,711	2,164	2.26	—	134	3	—	8	—	—	16	1,489	414	100	1	—	—
神奈川区	80,975	78,862	2,113	2.61	—	79	1	—	7	—	—	24	1,472	383	147	—	—	—
西区	33,049	31,930	1,119	3.39	—	45	—	—	13	—	—	5	730	196	130	—	—	—
中区	47,955	46,701	1,254	2.61	—	85	2	—	4	—	—	12	772	229	150	—	—	—
南区	67,765	66,432	1,333	1.97	—	58	—	—	10	—	—	18	854	250	143	—	—	—
港南区	80,385	78,760	1,625	2.02	1	101	—	—	2	—	—	8	1,112	251	150	—	—	—
保土ヶ谷区	71,337	69,823	1,514	2.12	—	80	6	—	3	—	—	25	982	251	167	—	—	—
旭区	90,017	88,254	1,763	1.96	—	106	1	—	19	—	—	25	1,065	279	268	—	—	—
磯子区	59,901	58,844	1,057	1.76	1	70	—	—	4	—	—	19	694	164	105	—	—	—
金沢区	73,553	72,096	1,457	1.98	—	108	12	—	7	—	—	6	947	228	149	2	—	—
港北区	126,297	123,151	3,146	2.49	1	111	2	—	4	—	—	32	2,216	675	105	—	—	—
緑区	64,467	63,271	1,196	1.86	—	61	9	—	8	—	—	—	787	215	116	—	—	—
青葉区	111,164	108,675	2,489	2.24	—	111	13	—	11	—	—	7	1,727	336	284	—	—	—
都筑区	74,732	73,223	1,509	2.02	—	52	2	—	4	—	—	33	1,015	194	209	2	—	—
戸塚区	101,850	99,584	2,266	2.22	—	118	1	—	7	—	—	21	1,425	383	311	—	—	—
栄区	46,649	45,851	798	1.71	—	55	2	—	6	—	—	5	534	111	85	1	—	—
泉区	53,186	51,834	1,352	2.54	—	70	2	—	1	—	—	14	890	191	184	—	—	—
瀬谷区	44,175	43,335	840	1.90	—	52	3	—	9	—	—	6	551	139	80	—	—	—
横浜市計	1,323,332	1,294,337	28,995	2.19	3	1,496	59	0	127	0	276	19,262	4,889	2,883	6	0	0	0

イ 神奈川県議会議員一般選挙

区別	投票総数	有効投票	無効投票	無効投票率 (%)	無効投票の内訳										持帰り と思われ る票	不受理と 決定した 票	その他	
					所定の用 紙を用い ないもの	候補者で ない者又 は候補者 となるこ とができ ない者の 氏名を記 載したも の	2人以上 の候補者 の氏名を 記載した もの	被選挙権 のない候 補者の氏 名を記載 したもの	候補者の 氏名、他 事を記載 したもの	候補者の 氏名を自 書しない もの	候補者の 何人を記 載したか を確認し 難いもの	白紙投票	単に雑事 を記載し たもの	単に記号 ・符号を 記載した もの				
鶴見区	95,906	93,032	2,874	3.00	—	108	—	—	10	—	—	22	1,926	534	274	1	—	—
神奈川区	80,986	77,982	3,004	3.71	—	133	—	7	—	—	5	2,146	501	212	—	—	—	—
西区	—	—	—	—	—	—	—	—	—	—	—	—	—	—	—	—	—	—
中区	47,955	45,590	2,365	4.93	—	64	—	18	—	—	21	1,653	386	222	1	—	—	—
南区	—	—	—	—	—	—	—	—	—	—	—	—	—	—	—	—	—	—
港南区	80,402	76,228	4,174	5.19	1	162	—	6	—	—	4	2,897	594	501	—	—	—	—
保土ヶ谷区	71,361	68,176	3,185	4.46	—	131	—	6	—	—	4	2,282	497	259	—	1	—	—
旭区	90,034	86,914	3,120	3.47	—	104	—	17	—	—	10	2,171	482	336	3	—	—	—
磯子区	59,896	57,553	2,343	3.91	1	92	—	7	—	—	—	1,567	356	320	1	—	—	—
金沢区	73,569	69,946	3,623	4.92	—	123	—	12	—	—	9	2,481	576	422	1	—	—	—
港北区	126,312	121,501	4,811	3.81	—	120	—	9	—	—	16	3,438	674	554	1	—	—	—
緑区	—	—	—	—	—	—	—	—	—	—	—	—	—	—	—	—	—	—
青葉区	111,196	106,902	4,294	3.86	—	101	—	11	—	—	16	3,293	496	375	1	—	—	—
都筑区	74,734	71,840	2,894	3.87	—	77	—	4	—	1	30	2,198	356	227	3	—	—	—
戸塚区	101,853	98,674	3,179	3.12	—	142	—	4	—	1	10	2,191	478	336	1	—	—	—
栄区	46,664	44,868	1,796	3.85	—	55	—	4	—	—	—	1,271	314	151	1	—	—	—
泉区	53,196	51,160	2,036	3.83	—	79	—	3	—	—	6	1,381	313	253	1	—	—	—
瀬谷区	44,199	41,936	2,263	5.12	—	68	—	11	—	—	5	1,572	343	264	—	—	—	—
横浜市計	1,158,263	1,112,302	45,961	3.97	2	1,559	38	0	129	2	158	32,467	6,900	4,706	15	1	—	0

※ 西区、南区及び緑区は無効投票



ウ 神奈川県知事選挙

区別	投票総数	有効投票	無効投票	無効投票率(%)	無効投票の内訳									持帰り と思われ る票	不受理と 決定した 票	その他		
					所定の用 紙を用い ないもの	候補者で ない者又 は候補者 とながで きない者 の氏名を 記載した もの	2人以上 の候補者 の氏名を 記載した もの	被選挙権 のない候 補者の氏 名を記載 したもの	候補者の 氏名、他 事を記載 したもの	候補者の 氏名を自 書しない もの	候補者の 氏名を記 載したか を確認し 難いもの	白紙投票	単に雑事 を記載し たもの				単に記 号・符号 を記載し たもの	
鶴見区	95,934	88,641	7,293	7.60	—	127	—	—	129	—	—	8	5,023	1,596	410	4	—	—
神奈川区	81,029	74,547	6,482	8.00	—	123	—	—	98	—	—	—	4,330	1,219	705	—	—	—
西区	33,080	30,490	2,590	7.83	—	35	—	—	52	—	—	7	1,638	521	337	1	—	—
中区	47,983	43,684	4,299	8.96	—	74	—	—	68	—	—	18	2,773	922	444	—	—	—
南区	67,836	62,712	5,124	7.55	—	112	—	—	61	—	—	32	3,439	883	594	—	—	—
港南区	80,449	74,638	5,811	7.22	1	87	—	—	142	—	—	17	3,753	1,072	738	—	—	—
保土ヶ谷区	71,397	66,091	5,306	7.43	—	109	—	—	83	—	—	4	3,523	913	673	—	—	—
旭区	90,052	83,485	6,567	7.29	—	118	—	—	96	—	—	16	4,458	1,111	768	3	—	—
磯子区	59,972	55,162	4,810	8.02	1	104	—	—	69	—	—	8	3,061	908	659	—	—	—
金沢区	73,624	67,688	5,936	8.06	—	99	—	—	132	—	—	11	4,006	1,039	648	—	—	—
港北区	126,339	115,942	10,397	8.23	—	151	—	—	173	—	—	62	6,933	2,226	852	1	—	—
緑区	64,541	59,902	4,639	7.19	—	59	—	—	57	—	—	13	3,262	768	480	1	—	—
青葉区	111,238	101,788	9,450	8.50	—	143	—	—	145	—	—	4	6,299	1,693	1,166	2	—	—
都筑区	74,802	68,781	6,021	8.05	—	85	—	—	136	—	—	31	4,127	993	641	1	—	—
戸塚区	101,913	94,972	6,941	6.81	—	116	—	—	78	—	—	—	4,620	1,297	819	2	—	—
栄区	46,709	43,226	3,483	7.46	—	44	—	—	60	—	—	1	2,240	628	510	—	—	—
泉区	53,238	49,615	3,623	6.81	—	56	—	—	1	—	—	13	2,450	735	368	—	—	—
瀬谷区	44,198	41,169	3,029	6.85	—	67	—	—	41	—	—	—	1,998	540	383	—	—	—
横浜市計	1,324,334	1,222,533	101,801	7.69	2	1,709	0	0	1,621	0	32	245	67,933	19,064	11,195	15	0	0

## (3) 候補者別得票数

## ア 横浜市議会議員一般選挙

※「当」は当選人

## (ア) 鶴見区 (定数7名)

得票順位	党派	候補者氏名	得票数	得票順位	党派	候補者氏名	得票数
1	無所属	井上 さくら	当 14,989	7	自由民主党	わたなべ 忠則	当 8,721
2	公明党	尾崎 太	当 13,078	8	立憲民主党	有村 としひこ	8,693
3	自由民主党	山田 かずまさ	当 11,181	9	無所属	青島 まさはる	4,385
4	日本共産党	古谷 やすひこ	当 9,976	10	国民民主党	足立 ひでき	3,377
5	日本維新の会	柏原 すぐる	当 9,705				
6	自由民主党	東 みちよ	当 9,606		<b>計</b>	<b>10名</b>	<b>93,711</b>

法定得票数 3,346.<sup>821</sup>票供託物没収点 1,338.<sup>728</sup>票

## (イ) 神奈川区 (定数6名)

得票順位	党派	候補者氏名	得票数	得票順位	党派	候補者氏名	得票数
1	自由民主党	ふじしろ 哲夫	当 12,977	6	公明党	竹内 やすひろ	当 8,880
2	立憲民主党	中山 だいすけ	当 12,381	7	国民民主党	みやぎ 素延	5,539
3	日本維新の会	田中 紳一	当 10,641	8	無所属	藤村 あきこ	4,751
4	自由民主党	小松 のりあき	当 9,820	9	無所属	みずしま 順二	4,327
5	日本共産党	宇佐美 さやか	当 9,546		<b>計</b>	<b>9名</b>	<b>78,862</b>

法定得票数 3,285.<sup>916</sup>票供託物没収点 1,314.<sup>366</sup>票

## (ウ) 西区 (定数2名)

得票順位	党派	候補者氏名	得票数	得票順位	党派	候補者氏名	得票数
1	自由民主党	しみず 富雄	当 13,405	3	無所属	浅田 ゆうご	8,435
2	立憲民主党	おぎわら 隆宏	当 10,090		<b>計</b>	<b>3名</b>	<b>31,930</b>

法定得票数 3,991.<sup>250</sup>票供託物没収点 1,596.<sup>500</sup>票

## (エ) 中区 (定数3名)

得票順位	党派	候補者氏名	得票数	得票順位	党派	候補者氏名	得票数
1	自由民主党	いなみ 俊之助	当 10,096	5	日本維新の会	小宮 信良	7,435
2	公明党	福島 直子	当 9,639	6	社会民主党	森 ひでお	3,300
3	自由民主党	松本 研	当 8,786				
4	立憲民主党	さくま 衛	7,445		<b>計</b>	<b>6名</b>	<b>46,701</b>

法定得票数 3,891.<sup>750</sup>票供託物没収点 1,556.<sup>700</sup>票

## (オ) 南 区 (定数4名)

得票順位	党 派	候補者氏名	得 票 数	得票順位	党 派	候補者氏名	得 票 数
1	自由民主党	ゆ さ 大 輔	当 19,348	4	自由民主党	渋谷 たけし	当 11,267
2	立憲民主党	高田 しゅうへい	当 12,901	5	日本共産党	あらき 由美子	10,979
3	公 明 党	仁田 まさとし	当 11,937		<b>計</b>	<b>5名</b>	<b>66,432</b>

法定得票数 4,152.<sup>000</sup>票供託物没収点 1,660.<sup>800</sup>票

## (カ) 港南区 (定数5名)

得票順位	党 派	候補者氏名	得 票 数	得票順位	党 派	候補者氏名	得 票 数
1	日本維新の会	山田 けいいちろう	当 14,909	6	立憲民主党	かじお あきら	8,545
2	自由民主党	せのま 康 浩	当 13,993	7	無 所 属	飯 島 天 太	2,414
3	公 明 党	安西 ひでとし	当 12,973	8	無 所 属	上 出 剛 久	1,026
4	自由民主党	たのい 一 雄	当 12,691		<b>計</b>	<b>8名</b>	<b>78,760</b>
5	日本共産党	み わ 智恵美	当 12,209				

法定得票数 3,938.<sup>000</sup>票供託物没収点 1,575.<sup>200</sup>票

## (キ) 保土ヶ谷区 (定数5名)

得票順位	党 派	候補者氏名	得 票 数	得票順位	党 派	候補者氏名	得 票 数
1	立憲民主党	森 ひろたか	当 15,097	5	日本維新の会	関 たかふみ	当 9,157
2	公 明 党	さいとう 伸一	当 12,700	6	日本共産党	北 谷 まり	9,080
3	自由民主党	青木 りょうすけ	当 12,370		<b>計</b>	<b>6名</b>	<b>69,823</b>
4	自由民主党	いそべ 圭 太	当 11,419				

法定得票数 3,491.<sup>150</sup>票供託物没収点 1,396.<sup>460</sup>票

## (ク) 旭 区 (定数6名)

得票順位	党 派	候補者氏名	得 票 数	得票順位	党 派	候補者氏名	得 票 数
1	立憲民主党	大岩 まさかず	当 14,919	6	国民民主党	こがゆ 康 弘	当 10,552
2	自由民主党	佐 藤 茂	当 13,981	7	日本共産党	かわじ 民 夫	8,649
3	自由民主党	増 永 あやこ	当 13,712	8	参 政 党	福田 ゆきのぶ	2,830
4	公 明 党	木内 ひでかず	当 12,255		<b>計</b>	<b>8名</b>	<b>88,254</b>
5	日本維新の会	くしだ 久 子	当 11,356				

法定得票数 3,677.<sup>250</sup>票供託物没収点 1,470.<sup>900</sup>票

## (ケ) 磯子区 (定数4名)

得票順位	党派	候補者氏名	得票数	得票順位	党派	候補者氏名	得票数
1	無所属	二井くみよ	当 12,326	6	立憲民主党	中山しんご	5,440
2	自由民主党	関勝則	当 8,169	7	日本維新の会	さかい亮介	5,031
3	公明党	たけだ勝久	当 7,761	8	日本共産党	蓮池ゆきお	3,292
4	無所属	太田正孝	当 7,743	9	れいわ新選組	もりた洋平	1,795
5	自由民主党	山本たかし	7,287		<b>計</b>	<b>9名</b>	<b>58,844</b>

法定得票数 3,677.<sup>750</sup>票供託物没収点 1,471.<sup>100</sup>票

## (コ) 金沢区 (定数5名)

得票順位	党派	候補者氏名	得票数	得票順位	党派	候補者氏名	得票数
1	自由民主党	高橋のりみ	当 17,508	5	日本維新の会	坂井太	当 6,828
2	立憲民主党	やたべ孝一	当 13,271	6	日本共産党	ますだ茂代	6,400
3	自由民主党	黒川まさる	当 12,063	7	無所属	しんや仁	4,509
4	公明党	たけのうち猛	当 11,517		<b>計</b>	<b>7名</b>	<b>72,096</b>

法定得票数 3,604.<sup>800</sup>票供託物没収点 1,441.<sup>920</sup>票

## (カ) 港北区 (定数8名)

得票順位	党派	候補者氏名	得票数	得票順位	党派	候補者氏名	得票数
1	自由民主党	福地しげる	当 19,381	9	無所属	とよた有希	8,029
2	立憲民主党	大山しょうじ	当 12,029	10	日本維新の会	さいとうさや	7,293
3	自由民主党	佐藤ひろふみ	当 11,506	11	日本維新の会	金井しんや	6,845
4	日本共産党	白井まさ子	当 11,468	12	参政党	いそじまたくや	3,103
5	立憲民主党	かざまあさみ	当 10,733	13	無所属	みしまりえ	1,567
6	自由民主党	さかい誠	当 10,517	14	無所属	おおくほただよし	650
7	公明党	望月やすひろ	当 10,339		<b>計</b>	<b>14名</b>	<b>123,151</b>
8	無所属	大野トモイ	当 9,691				

法定得票数 3,848.<sup>468</sup>票供託物没収点 1,539.<sup>387</sup>票

## (キ) 緑区 (定数4名)

得票順位	党派	候補者氏名	得票数	得票順位	党派	候補者氏名	得票数
1	自由民主党	かもしだ啓介	当 14,146	5	立憲民主党	こんの典人	8,038
2	立憲民主党	おくだ記子	当 11,132	6	日本維新の会	穴田たつひろ	5,457
3	公明党	高橋まさはる	当 9,829	7	日本共産党	石橋さと子	5,395
4	無所属	斉藤たつや	当 9,274		<b>計</b>	<b>7名</b>	<b>63,271</b>

法定得票数 3,954.<sup>437</sup>票供託物没収点 1,581.<sup>775</sup>票

## (ス) 青葉区 (定数7名)

得票順位	党派	候補者氏名	得票数	得票順位	党派	候補者氏名	得票数
1	立憲民主党	田中 ゆき	当 14,462	7	自由民主党	おさかべ さやか	当 10,185
2	自由民主党	山下 正人	当 14,207. <sup>104</sup>	8	神奈川ネット ワーク運動	三浦 紀子	8,588
3	日本維新の会	伊藤 くみこ	当 13,655	9	日本共産党	飯田 よしき	7,857
4	自由民主党	横山 正人	当 12,798. <sup>895</sup>	10	参政党	ねごとのぶひろ	3,339
5	立憲民主党	藤崎 浩太郎	当 12,552				
6	公明党	行田 ともひと	当 11,031		<b>計</b>	<b>10名</b>	<b>108,674.<sup>999</sup></b>

法定得票数 3,881.<sup>250</sup>票供託物没収点 1,552.<sup>500</sup>票

## (セ) 都筑区 (定数5名)

得票順位	党派	候補者氏名	得票数	得票順位	党派	候補者氏名	得票数
1	自由民主党	長谷川 たくま	当 13,159	6	立憲民主党	ふじい 芳明	7,317
2	自由民主党	しらい 亮次	当 9,952	7	立憲民主党	望月 こうとく	6,619
3	国民民主党	深作 ゆい	当 9,858	8	神奈川ネット ワーク運動	平田 いくよ	5,199
4	公明党	市来 えみこ	当 9,414	9	日本共産党	井下 けんじ	3,019
5	日本維新の会	いそべ 尚哉	当 8,686		<b>計</b>	<b>9名</b>	<b>73,223</b>

法定得票数 3,661.<sup>150</sup>票供託物没収点 1,464.<sup>460</sup>票

## (ソ) 戸塚区 (定数6名)

得票順位	党派	候補者氏名	得票数	得票順位	党派	候補者氏名	得票数
1	自由民主党	鈴木 太郎	当 23,095	5	国民民主党	坂本 勝司	当 12,167
2	立憲民主党	やまうら 英太	当 15,366	6	日本共産党	大和田 あきお	当 10,642
3	自由民主党	伏見 ゆきえ	当 14,514	7	日本維新の会	神崎 豊太	10,291
4	公明党	中島 みつり	当 13,509		<b>計</b>	<b>7名</b>	<b>99,584</b>

法定得票数 4,149.<sup>333</sup>票供託物没収点 1,659.<sup>733</sup>票

## (タ) 栄区 (定数3名)

得票順位	党派	候補者氏名	得票数	得票順位	党派	候補者氏名	得票数
1	自由民主党	大桑 まさたか	当 11,556	6	日本共産党	植木 まりこ	3,266
2	立憲民主党	長谷川 えつこ	当 9,830	7	国民民主党	石渡 ゆきお	3,127
3	無所属	こしいし かつ子	当 7,364	8	無所属	吉永 ゆうや	1,725
4	無所属	つのだ 宏子	5,300				
5	日本維新の会	田畑 きよたか	3,683		<b>計</b>	<b>8名</b>	<b>45,851</b>

法定得票数 3,820.<sup>916</sup>票供託物没収点 1,528.<sup>366</sup>票

## (チ) 泉 区 (定数3名)

得票 順位	党 派	候補者氏名	得 票 数	得票 順位	党 派	候補者氏名	得 票 数
1	立 憲 民 主 党	ふもと 理 恵	当 15,787	5	日 本 共 産 党	堀 江 えり子	4,475
2	自 由 民 主 党	横山 ゆうたろう	当 15,328	6	無 所 属	村 花 ひろし	1,616
3	自 由 民 主 党	かじむら 充	当 8,762	7	無 所 属	ふくい ひろみ	1,020
4	無 所 属	坂 田 まさみ	4,846		<b>計</b>	<b>7名</b>	<b>51,834</b>

法定得票数 4,319.<sup>500</sup>票供託物没収点 1,727.<sup>800</sup>票

## (ツ) 瀬谷区 (定数3名)

得票 順位	党 派	候補者氏名	得 票 数	得票 順位	党 派	候補者氏名	得 票 数
1	自 由 民 主 党	川 口 ひ ろ	当 14,512	4	日 本 維 新 の 会	原 ひでと	5,892
2	立 憲 民 主 党	花 上 きよし	当 11,602	5	日 本 共 産 党	後藤 やすひと	3,114
3	公 明 党	久保 かずひろ	当 8,215		<b>計</b>	<b>5名</b>	<b>43,335</b>

法定得票数 3,611.<sup>250</sup>票供託物没収点 1,444.<sup>500</sup>票

イ 神奈川県議会議員一般選挙

※「当」は当選人

(ア) 鶴見区 (定数3名)

得票順位	党派	候補者氏名	得票数	得票順位	党派	候補者氏名	得票数
1	自由民主党	川崎 修平	当 30,996	4	日本維新の会	えなみ 正剛	14,743
2	公明党	鈴木 ひでし	当 17,042	5	立憲民主党	ためや 義隆	14,511
3	日本共産党	木佐木 ただまさ	当 15,740		計	5名	93,032

法定得票数 7,752.666票

供託物没収点 3,101.066票

(イ) 神奈川区 (定数3名)

得票順位	党派	候補者氏名	得票数	得票順位	党派	候補者氏名	得票数
1	自由民主党	うめざわ 裕之	当 28,800	4	日本共産党	上野 たつや	10,672
2	日本維新の会	片桐 のり子	当 18,650	5	無所属	井口 浩一	4,593
3	立憲民主党	中村 たけと	当 15,267		計	5名	77,982

法定得票数 6,498.500票

供託物没収点 2,599.400票

(ウ) 西区 (定数1名) ※ 無投票

得票順位	党派	候補者氏名	得票数	得票順位	党派	候補者氏名	得票数
	自由民主党	かとう 元弥	当		計	1名	

(エ) 中区 (定数2名)

得票順位	党派	候補者氏名	得票数	得票順位	党派	候補者氏名	得票数
1	自由民主党	原 そうすけ	当 15,434	4	国民民主党	佐々木 やすこ	6,356
2	無所属	作山 ゆうすけ	当 13,377		計	4名	45,590
3	日本維新の会	さかい 美風	10,423				

法定得票数 5,698.750票

供託物没収点 2,279.500票

(オ) 南区 (定数2名) ※ 無投票

得票順位	党派	候補者氏名	得票数	得票順位	党派	候補者氏名	得票数
	自由民主党	新堀 ふみあき	当		計	2名	
	立憲民主党	きしべ 都	当				

## (カ) 港南区 (定数2名)

得票順位	党派	候補者氏名	得票数	得票順位	党派	候補者氏名	得票数
1	自由民主党	桐生 ひであき	当 30,792	4	国民民主党	宮原 ひろみ	14,836
2	無所属	うらみち 健一	当 15,671				
3	日本維新の会	久坂 せいじ	14,929		計	4名	76,228

法定得票数 9,528.500票

供託物没収点 3,811.400票

## (キ) 保土ヶ谷区 (定数2名)

得票順位	党派	候補者氏名	得票数	得票順位	党派	候補者氏名	得票数
1	自由民主党	たかはし 栄一郎	当 26,990	4	日本共産党	小沢 むつお	6,908
2	立憲民主党	もちづき 聖子	当 21,406				
3	日本維新の会	上野 みなと	12,872		計	4名	68,176

法定得票数 8,522.000票

供託物没収点 3,408.800票

## (ク) 旭区 (定数3名)

得票順位	党派	候補者氏名	得票数	得票順位	党派	候補者氏名	得票数
1	立憲民主党	須田 こうへい	当 29,722	4	日本共産党	こうの 勝	8,361
2	自由民主党	いそもと 桂太郎	当 24,623	5	無所属	吉沢 リョウト	6,338
3	公明党	おのでら 慎一郎	当 17,870		計	5名	86,914

法定得票数 7,242.833票

供託物没収点 2,897.133票

## (ケ) 磯子区 (定数2名)

得票順位	党派	候補者氏名	得票数	得票順位	党派	候補者氏名	得票数
1	自由民主党	あらい 絹世	当 24,473	4	無所属	さおとめ 智子	9,009
2	立憲民主党	市川 さとし	当 12,941				
3	日本維新の会	平田 裕太郎	11,130		計	4名	57,553

法定得票数 7,194.125票

供託物没収点 2,877.650票

## (コ) 金沢区 (定数2名)

得票順位	党派	候補者氏名	得票数	得票順位	党派	候補者氏名	得票数
1	自由民主党	大村 ゆう	当 28,659	3	日本維新の会	砂田 たけし	14,371
2	立憲民主党	松崎 淳	当 26,916		計	3名	69,946

法定得票数 8,743.250票

供託物没収点 3,497.300票



## (甲) 港北区 (定数4名)

得票順位	党派	候補者氏名	得票数	得票順位	党派	候補者氏名	得票数
1	自由民主党	武田 翔	当 28,802	4	立憲民主党	菅原 あきひと	当 21,556
2	自由民主党	嶋村 ただし	当 28,146	5	日本維新の会	はが 洋治	20,138
3	日本共産党	大山 奈々子	当 22,859		<b>計</b>	<b>5名</b>	<b>121,501</b>

法定得票数 7,593.<sup>812</sup>票供託物没収点 2,037.<sup>525</sup>票

## (乙) 緑区 (定数2名) ※ 無投票

得票順位	党派	候補者氏名	得票数	得票順位	党派	候補者氏名	得票数
	立憲民主党	古賀 てるき	当				
	自由民主党	やなぎした 剛	当		<b>計</b>	<b>2名</b>	

## (丙) 青葉区 (定数4名)

得票順位	党派	候補者氏名	得票数	得票順位	党派	候補者氏名	得票数
1	立憲民主党	赤野 たかし	当 24,571	5	日本維新の会	黒田 ナオコ	14,929
2	自由民主党	内田 みほこ	当 23,078	6	無所属	山本 つたえ	4,240
3	自由民主党	小島 けんいち	当 21,698	7	無所属	佐藤 ゆたか	3,433
4	神奈川ネットワーク運動	青木 マキ	当 14,953		<b>計</b>	<b>7名</b>	<b>106,902</b>

法定得票数 6,681.<sup>375</sup>票供託物没収点 2,672.<sup>550</sup>票

## (丁) 都筑区 (定数2名)

得票順位	党派	候補者氏名	得票数	得票順位	党派	候補者氏名	得票数
1	自由民主党	しきだ 博昭	当 28,530	4	無所属	とみおか 正幸	6,636
2	立憲民主党	すとう たかのぶ	当 20,269		<b>計</b>	<b>4名</b>	<b>71,840</b>
3	日本維新の会	西村 恵美	16,405				

法定得票数 8,980.<sup>000</sup>票供託物没収点 3,592.<sup>000</sup>票

## (戊) 戸塚区 (定数3名)

得票順位	党派	候補者氏名	得票数	得票順位	党派	候補者氏名	得票数
1	自由民主党	松田 よしあき	当 27,069	5	日本維新の会	黒田 ひでお	12,522
2	無所属	北井 宏昭	当 20,722	6	日本共産党	さとう 清	8,175
3	立憲民主党	森田 学	当 15,623		<b>計</b>	<b>6名</b>	<b>98,674</b>
4	国民民主党	後藤田 やよい	14,563				

法定得票数 8,222.<sup>833</sup>票供託物没収点 3,289.<sup>133</sup>票

## (夕) 栄 区 (定数1名)

得票 順位	党 派	候補者氏名	得 票 数	得票 順位	党 派	候補者氏名	得 票 数
1	無 所 属	くすのきりえこ	当 24,794	3	日本維新の会	田 辺 こうじ	8,988
2	立 憲 民 主 党	江 川 晋一郎	11,086		<b>計</b>	<b>3名</b>	<b>44,868</b>

法定得票数 11,217.<sup>000</sup>票供託物没収点 4,486.<sup>800</sup>票

## (チ) 泉 区 (定数2名)

得票 順位	党 派	候補者氏名	得 票 数	得票 順位	党 派	候補者氏名	得 票 数
1	自 由 民 主 党	田 中 しんじ	当 22,200	3	国 民 民 主 党	西 岡 よしたか	8,565
2	無 所 属	マツモト キヨシ	当 20,395		<b>計</b>	<b>3名</b>	<b>51,160</b>

法定得票数 6,395.<sup>000</sup>票供託物没収点 2,558.<sup>000</sup>票

## (ツ) 瀬谷区 (定数1名)

得票 順位	党 派	候補者氏名	得 票 数	得票 順位	党 派	候補者氏名	得 票 数
1	無 所 属	田村 ゆうすけ	当 23,406				
2	立 憲 民 主 党	梅 沢 ありさ	18,530		<b>計</b>	<b>2名</b>	<b>41,936</b>

法定得票数 10,484.<sup>000</sup>票供託物没収点 4,193.<sup>600</sup>票

ウ 神奈川県知事選挙

※「当」は当選人

区 別	党 派	無 所 属	無 所 属	政治家女子48党	無 所 属	計
	候補者氏名	黒 岩 祐 治	岸 牧 子	おおつ あやか	加 藤 健一郎	
鶴 見 区		58,267	20,525	5,282	4,567	88,641
神 奈 川 区		49,503	17,693	4,342	3,009	74,547
西 区		20,747	6,386	1,908	1,449	30,490
中 区		29,134	9,879	2,646	2,025	43,684
南 区		42,027	14,573	3,497	2,615	62,712
港 南 区		50,250	17,438	3,566	3,384	74,638
保 土 ヶ 谷 区		44,436	15,048	3,507	3,100	66,091
旭 区		56,174	19,353	4,247	3,711	83,485
磯 子 区		36,454	13,425	2,969	2,314	55,162
金 沢 区		45,172	16,137	3,496	2,883	67,688
港 北 区		76,963	27,994	6,397	4,588	115,942
緑 区		40,407	14,347	2,909	2,239	59,902
青 葉 区		66,659	25,985	5,130	4,014	101,788
都 筑 区		46,387	15,678	3,508	3,208	68,781
戸 塚 区		64,795	20,808	4,647	4,722	94,972
栄 区		29,134	10,607	1,873	1,612	43,226
泉 区		33,527	11,885	2,384	1,819	49,615
瀬 谷 区		28,319	8,849	2,110	1,891	41,169
<b>横 浜 市 計</b>		<b>818,355</b>	<b>286,610</b>	<b>64,418</b>	<b>53,150</b>	<b>1,222,533</b>
(得票率%)		(66.94)	(23.44)	(5.27)	(4.35)	(100.00)
<b>神 奈 川 県 計</b>		<b>当 1,933,753</b>	<b>651,473</b>	<b>151,361</b>	<b>123,922</b>	<b>2,860,509</b>
(得票率%)		(67.60)	(22.77)	(5.29)	(4.33)	(100.00)

法定得票数 715,127.<sup>250</sup>票

供託物没収点 286,050.<sup>900</sup>票

(※) 得票率については、候補者ごとに端数処理を行っているため、合計が100とならない場合がある。

(4) 党派別得票数  
ア 横浜市議会議員一般選挙

区別	党派別	自由民主党	立憲民主党	日本維新の会	公明党	日本共産党	国民民主党	れいわ新選組	社会民主党	参政党	神奈川ネット ワーク運動	無所属	計
鶴見区		29,508,000	8,693	9,705	13,078	9,976	3,377	—	—	—	—	19,374	93,711,000
神奈川区		22,797,000	12,381	10,641	8,880	9,546	5,539	—	—	—	—	9,078	78,862,000
西区		13,405,000	10,090	—	—	—	—	—	—	—	—	8,435	31,930,000
中区		18,882,000	7,445	7,435	9,639	—	—	—	3,300	—	—	—	46,701,000
南区		30,615,000	12,901	—	11,937	10,979	—	—	—	—	—	—	66,432,000
港南区		26,684,000	8,545	14,909	12,973	12,209	—	—	—	—	—	3,440	78,760,000
保土ヶ谷区		23,789,000	15,097	9,157	12,700	9,080	—	—	—	—	—	—	69,823,000
旭区		27,693,000	14,919	11,356	12,255	8,649	10,552	—	—	2,830	—	—	88,254,000
磯子区		15,456,000	5,440	5,031	7,761	3,292	—	1,795	—	—	—	20,069	58,844,000
金沢区		29,571,000	13,271	6,828	11,517	6,400	—	—	—	—	—	4,509	72,096,000
港北区		41,404,000	22,762	14,138	10,339	11,468	—	—	—	3,103	—	19,937	123,151,000
緑区		14,146,000	19,170	5,457	9,829	5,395	—	—	—	—	—	9,274	63,271,000
青葉区		37,190,999	27,014	13,655	11,031	7,857	—	—	—	3,339	8,588	—	108,674,999
都筑区		23,111,000	13,936	8,686	9,414	3,019	9,858	—	—	—	5,199	—	73,223,000
戸塚区		37,609,000	15,366	10,291	13,509	10,642	12,167	—	—	—	—	—	99,584,000
栄区		11,556,000	9,830	3,683	—	3,266	3,127	—	—	—	—	14,389	45,851,000
泉区		24,090,000	15,787	—	—	4,475	—	—	—	—	—	7,482	51,834,000
瀬谷区		14,512,000	11,602	5,892	8,215	3,114	—	—	—	—	—	—	43,335,000
<b>横浜市計</b>		<b>442,018,999</b>	<b>244,249</b>	<b>136,864</b>	<b>163,077</b>	<b>119,367</b>	<b>44,620</b>	<b>1,795</b>	<b>3,300</b>	<b>9,272</b>	<b>13,787</b>	<b>115,987</b>	<b>1,294,336,999</b>
<b>得票率 (%)</b>		<b>(34.15)</b>	<b>(18.87)</b>	<b>(10.57)</b>	<b>(12.60)</b>	<b>(9.22)</b>	<b>(3.45)</b>	<b>(0.14)</b>	<b>(0.25)</b>	<b>(0.72)</b>	<b>(1.07)</b>	<b>(8.96)</b>	<b>(100.00)</b>

前回 (平成31年4月7日)

党派別	自由民主党	立憲民主党	日本維新の会	公明党	日本共産党	国民民主党	幸福実現党	社会民主党	あたらしい党	神奈川ネット ワーク運動	無所属	計
横浜市	431,375,554	209,668	39,858	172,767	132,193	48,609,444	3,650	5,958	1,643	8,089	141,250	1,195,060,998
得票率 (%)	(36.10)	(17.54)	(3.34)	(14.46)	(11.06)	(4.07)	(0.31)	(0.50)	(0.14)	(0.68)	(11.82)	(100.00)

※ 得票率については、党派ごとに端数処理を行っているため、合計が100とならない場合がある。

イ 神奈川県議会議員一般選挙

区別	党派別	自由民主党	立憲民主党	日本維新の会	公明党	日本共産党	国民民主党	神奈川ネット ワーク運動	無所属	計
鶴見区		30,996	14,511	14,743	17,042	15,740	—	—	—	98,032
神奈川区		28,800	15,267	18,650	—	10,672	—	—	4,593	77,982
西区		—	—	—	—	—	—	—	—	—
中区		15,434	—	10,423	—	—	6,356	—	13,377	45,590
南区		—	—	—	—	—	—	—	—	—
港南区		30,792	—	14,929	—	—	14,836	—	15,671	76,228
保土ヶ谷区		26,990	21,406	12,872	—	6,908	—	—	—	68,176
旭区		24,623	29,722	—	17,870	8,361	—	—	6,338	86,914
磯子区		24,473	12,941	11,130	—	—	—	—	9,009	57,553
金沢区		28,659	26,916	14,371	—	—	—	—	—	69,946
港北区		56,948	21,556	20,138	—	22,859	—	—	—	121,501
緑区		—	—	—	—	—	—	—	—	—
青葉区		44,776	24,571	14,929	—	—	—	14,953	7,673	106,902
都筑区		28,530	20,269	16,405	—	—	—	—	6,636	71,840
戸塚区		27,069	15,623	12,522	—	8,175	14,563	—	20,722	98,674
栄区		—	11,086	8,988	—	—	—	—	24,794	44,868
泉区		22,200	—	—	—	—	8,565	—	20,395	51,160
瀬谷区		—	18,530	—	—	—	—	—	23,406	41,936
<b>横浜市計</b>		<b>390,290</b>	<b>232,398</b>	<b>170,100</b>	<b>34,912</b>	<b>72,715</b>	<b>44,320</b>	<b>14,953</b>	<b>152,614</b>	<b>1,112,302</b>
<b>得票率(%)</b>		<b>(35.09)</b>	<b>(20.89)</b>	<b>(15.29)</b>	<b>(3.14)</b>	<b>(6.54)</b>	<b>(3.98)</b>	<b>(1.34)</b>	<b>(13.72)</b>	<b>(100.00)</b>

※ 西区、南区及び緑区は無投票

※ 得票率については、党派ごとに端数処理を行っているため、合計が100とならない場合がある。

(5) 党派別当選人数

ア 横浜市議会議員一般選挙

区別	自由民主党		立憲民主党		日本維新の会		公明党		日本共産党		国民民主党		無所属		計		
	新	現	新	現	新	現	新	現	新	現	新	現	新	現	新	現	
鶴見区	—	3	—	—	1	—	—	1	—	1	—	—	—	1	—	6	7
神奈川区	—	2	—	1	—	1	—	1	—	1	—	—	—	—	—	5	6
西区	—	1	—	1	—	—	—	—	—	—	—	—	—	—	—	2	2
中区	—	2	—	—	—	—	—	1	—	—	—	—	—	—	—	3	3
南区	—	2	1	—	—	—	—	1	—	—	—	—	—	—	1	3	4
港南区	—	2	—	—	—	1	—	1	—	1	—	—	—	—	—	4	5
保土ヶ谷区	—	2	—	1	—	—	—	1	—	—	—	—	—	—	1	4	5
旭区	1	1	—	1	—	1	—	1	—	—	—	1	—	—	1	4	6
磯子区	—	1	—	—	—	—	1	—	—	—	—	—	—	1	1	2	4
金沢区	—	2	—	1	—	1	—	1	—	—	—	—	—	—	—	4	5
港北区	—	3	1	1	—	—	—	1	—	1	—	—	—	1	—	7	8
緑区	—	1	1	—	—	—	—	1	—	—	—	—	—	1	—	3	4
青葉区	1	2	—	2	—	1	—	1	—	—	—	—	—	—	2	5	7
都筑区	1	1	—	—	—	—	1	—	—	—	1	—	—	—	4	1	5
戸塚区	—	2	—	1	—	—	—	1	—	1	—	1	—	—	1	5	6
栄区	—	1	—	1	—	—	—	—	—	—	—	—	—	1	—	3	3
泉区	—	2	—	1	—	—	—	—	—	—	—	—	—	—	—	3	3
瀬谷区	—	1	—	1	—	—	—	1	—	—	—	—	—	—	—	3	3
横浜市計	3	31	3	12	4	4	8	2	13	1	5	1	2	5	14	67	86

うち女性 22

イ 神奈川県議会議員一般選挙

党派別 区別	自由民主党		立憲民主党		日本維新の会		公明党		日本共産党		国民民主党		神奈川ネット ワーク運動		無所属		計		
	新	現	新	現	新	現	新	現	新	現	新	現	新	現	新	現	新	現	
鶴見区	1	1	1	1	1	1	1	1	1	1	1	1	1	1	1	1	1	1	3
神奈川区	1	1	1	1	1	1	1	1	1	1	1	1	1	1	1	1	1	1	3
西区	1	1	1	1	1	1	1	1	1	1	1	1	1	1	1	1	1	1	1
中区	1	1	1	1	1	1	1	1	1	1	1	1	1	1	1	1	1	1	2
南区	1	1	1	1	1	1	1	1	1	1	1	1	1	1	1	1	1	1	2
港南区	1	1	1	1	1	1	1	1	1	1	1	1	1	1	1	1	1	1	2
保土ヶ谷区	1	1	1	1	1	1	1	1	1	1	1	1	1	1	1	1	1	1	2
旭区	1	1	1	1	1	1	1	1	1	1	1	1	1	1	1	1	1	1	3
磯子区	1	1	1	1	1	1	1	1	1	1	1	1	1	1	1	1	1	1	2
金沢区	1	1	1	1	1	1	1	1	1	1	1	1	1	1	1	1	1	1	2
港北区	2	2	1	1	1	1	1	1	1	1	1	1	1	1	1	1	1	1	4
緑区	1	1	1	1	1	1	1	1	1	1	1	1	1	1	1	1	1	1	2
青葉区	2	2	1	1	1	1	1	1	1	1	1	1	1	1	1	1	1	1	4
都筑区	1	1	1	1	1	1	1	1	1	1	1	1	1	1	1	1	1	1	2
戸塚区	1	1	1	1	1	1	1	1	1	1	1	1	1	1	1	1	1	1	3
栄区	1	1	1	1	1	1	1	1	1	1	1	1	1	1	1	1	1	1	1
泉区	1	1	1	1	1	1	1	1	1	1	1	1	1	1	1	1	1	1	2
瀬谷区	1	1	1	1	1	1	1	1	1	1	1	1	1	1	1	1	1	1	1
横浜市計	18	18	11	10	1	2	2	2	2	1	1	1	1	1	6	6	3	37	41

うち女性 8

## 5 法定選挙運動費用支出制限額

(候補者1人につき選挙運動のために支出できる費用の限度額)

選挙別 区 別	横浜市議会議員一般選挙	神奈川県議会議員一般選挙
鶴見区	8,785,500 円	10,509,000 円
神奈川区	8,763,800 円	9,541,500 円
西区	10,164,900 円	11,102,500 円
中区	8,712,500 円	8,912,500 円
南区	9,890,500 円	10,796,800 円
港南区	9,139,300 円	11,474,800 円
保土ヶ谷区	8,826,700 円	11,039,500 円
旭区	8,846,300 円	9,633,500 円
磯子区	8,885,300 円	9,676,900 円
金沢区	8,652,100 円	10,796,400 円
港北区	9,221,000 円	10,050,900 円
緑区	9,305,400 円	10,144,900 円
青葉区	9,065,400 円	9,265,400 円
都筑区	8,896,200 円	11,136,200 円
戸塚区	9,536,800 円	10,402,700 円
栄区	8,841,000 円	12,491,400 円
泉区	9,032,600 円	9,232,600 円
瀬谷区	8,834,100 円	12,479,800 円

神奈川県知事選挙 60,500,000 円

## 6 選挙公営

### (1) 個人演説会公営施設使用状況

#### ア 横浜市議会議員一般選挙

区分 区 別	学 校		公 会 堂		指 定 施 設		計	
	昼 間	夜 間	昼 間	夜 間	昼 間	夜 間	昼 間	夜 間
鶴見区	—	—	—	—	—	—	—	—
神奈川区	—	—	—	—	—	—	—	—
西区	—	1	—	—	—	—	—	1
中区	—	—	—	—	—	1	—	1
南区	—	—	—	—	—	1	—	1
港南区	—	1	—	—	—	—	—	1
保土ヶ谷区	—	—	—	—	—	—	—	—
旭区	—	—	—	—	—	—	—	—
磯子区	—	—	—	—	—	—	—	—
金沢区	—	—	—	—	—	1	—	1
港北区	—	1	—	—	4	1	4	2
緑区	—	—	—	—	—	—	—	—
青葉区	—	1	—	—	—	—	—	1
都筑区	—	—	—	—	—	—	—	—
戸塚区	—	—	—	—	—	—	—	—
栄区	—	—	—	—	—	—	—	—
泉区	—	—	—	—	—	—	—	—
瀬谷区	—	—	—	—	—	—	—	—
横浜市計	—	4	—	—	4	4	4	8



イ 神奈川県議会議員一般選挙

区 別	学 校		公 会 堂		指 定 施 設		計	
	昼 間	夜 間	昼 間	夜 間	昼 間	夜 間	昼 間	夜 間
鶴 見 区	—	—	—	—	—	—	—	—
神 奈 川 区	—	—	—	—	—	—	—	—
西 区	—	—	—	—	—	—	—	—
中 区	—	—	—	—	—	—	—	—
南 区	—	—	—	—	—	—	—	—
港 南 区	—	—	—	—	—	—	—	—
保 土 ヶ 谷 区	—	—	—	—	—	—	—	—
旭 区	—	—	—	—	—	—	—	—
磯 子 区	—	1	—	2	1	—	1	3
金 沢 区	—	—	—	—	—	—	—	—
港 北 区	—	1	—	—	—	1	—	2
緑 区	—	—	—	—	—	—	—	—
青 葉 区	—	—	—	—	—	—	—	—
都 筑 区	—	—	—	—	—	—	—	—
戸 塚 区	—	—	—	—	—	—	—	—
栄 区	—	—	1	—	—	—	1	—
泉 区	—	—	—	—	—	—	—	—
瀬 谷 区	—	—	—	—	—	—	—	—
横 浜 市 計	—	2	1	2	1	1	2	5

ウ 神奈川県知事選挙

区 別	学 校		公 会 堂		指 定 施 設		計	
	昼 間	夜 間	昼 間	夜 間	昼 間	夜 間	昼 間	夜 間
鶴 見 区	—	—	—	—	—	—	—	—
神 奈 川 区	—	—	—	—	—	—	—	—
西 区	—	—	—	—	—	—	—	—
中 区	—	—	—	—	—	—	—	—
南 区	—	—	—	—	—	—	—	—
港 南 区	—	—	—	—	—	—	—	—
保 土 ヶ 谷 区	—	—	—	—	—	—	—	—
旭 区	—	—	—	—	—	—	—	—
磯 子 区	—	—	—	—	—	—	—	—
金 沢 区	—	—	—	—	—	—	—	—
港 北 区	—	—	—	—	—	—	—	—
緑 区	—	—	—	—	—	—	—	—
青 葉 区	—	—	—	—	—	—	—	—
都 筑 区	—	—	—	—	—	—	—	—
戸 塚 区	—	—	—	—	—	—	—	—
栄 区	—	—	—	—	—	—	—	—
泉 区	—	—	—	—	—	—	—	—
瀬 谷 区	—	—	—	—	—	—	—	—
横 浜 市 計	—	—	—	—	—	—	—	—

(2) 公営ポスター掲示場設置状況

区分 区別	5か所設置		6か所設置		7か所設置		8か所設置		9か所設置		計		掲示区画数	
	投票 区数	掲示 場数	投票 区数	掲示 場数	投票 区数	掲示 場数	投票 区数	掲示 場数	投票 区数	掲示 場数	投票 区数	掲示 場数	市会	県会
鶴見区	—	—	—	—	19	133	25	200	—	—	44	333	*16	8
神奈川区	—	—	—	—	26	182	13	104	2	18	41	304	*16	8
西区	1	5	—	—	14	98	7	56	—	—	22	159	6	無投票
中区	—	—	—	—	20	140	9	72	—	—	29	212	10	6
南区	—	—	—	—	16	112	14	112	2	18	32	242	10	無投票
港南区	—	—	—	—	24	168	16	128	—	—	40	296	12	6
保土ヶ谷区	1	5	—	—	23	161	17	136	—	—	41	302	12	6
旭区	—	—	—	—	24	168	19	152	—	—	43	320	*16	6
磯子区	—	—	—	—	28	196	8	64	—	—	36	260	12	8
金沢区	—	—	—	—	21	147	15	120	—	—	36	267	12	8
港北区	—	—	—	—	13	91	23	184	8	72	44	347	*16	10
緑区	—	—	—	—	10	70	12	96	3	27	25	193	12	無投票
青葉区	—	—	—	—	9	63	31	248	2	18	42	329	*16	10
都筑区	—	—	—	—	11	77	19	152	1	9	31	238	12	6
戸塚区	—	—	—	—	12	84	30	240	—	—	42	324	12	8
栄区	—	—	—	—	24	168	4	32	—	—	28	200	8	6
泉区	—	—	—	—	18	126	10	80	—	—	28	206	8	6
瀬谷区	—	—	—	—	19	133	6	48	—	—	25	181	8	6
横浜市計	2	10	—	—	331	2,317	278	2,224	18	162	629	4,713		

※ 知事選挙掲示区画数は6、各選挙とも二段式（ただし、\*印は三段式）

※ 「掲示区画数」は、各選挙とも啓発部分区画を除いた数である。

※ 無投票となった選挙は、公営ポスター掲示場を設置しない。

(3) 公費負担の状況（横浜市議会議員一般選挙）

ア 選挙運動用自動車使用

契約の種類 事項	一般運送契約に よるもの (ア)	(ア) 以外の契約によるもの				計	合計
		自動車の借入 (イ)	燃料供給 (ウ)	運転者の雇用 (エ)			
契約した 候補者数	人 —	人 114	人 80	人 105			
延べ使用（従事） 日数	日 —	日 1,026		日 929			
基準額 の総額	円 —	円 16,518,600	円 5,544,000	円 11,612,500	円 33,675,100		円 33,675,100
請求額 の総額	円 —	円 14,278,770	円 1,533,584	円 11,565,850	円 27,378,204		円 27,378,204

イ 選挙運動用ポスター作成

候補者数（人）	基準額の総額（円）	請求額の総額（円）
138	124,605,666	105,874,103

ウ 選挙運動用ビラ作成

候補者数（人）	基準額の総額（円）	請求額の総額（円）
138	8,286,560	7,875,903

## 7 政治活動（横浜市議会議員一般選挙）

届出順	政党（政治団体の名称（確認順）	代表者氏名	団体の事務所の所在地	所属候補者数	確認書		自動車表示板			ビラの届出		機関紙誌の届出			政治活動用ポスター証紙の表示※
					番号	確認年月日	枚数	番号	交付年月日	ビラの表示	届出年月日	機関紙	機関誌	届出年月日	
1	立憲民主党	泉 健太	東京都千代田区永田町1-11-1 三宅坂ビル	22	1	令和5.3.31	4	No.1 ～ No.4	令和5.3.31	①立憲民主党 議員選挙 届出ビラ1号	令和5.3.31	立憲民主			令和5年執行 横浜市議一般選挙 政治活動用 1 横浜市選管
2	公明党	三浦 信祐	横浜市中区山下町74-1	15	2	令和5.3.31	3	No.5 ～ No.7	令和5.3.31	①公明党 横浜市会議員選挙届出ビラ1号	令和5.3.31	公明新聞	公明 グラフ		令和5年執行 横浜市議一般選挙 政治活動用 2 横浜市選管
3	参政党	松田 学	横浜市中区不老町1-6-1 松江園内ビル	3	3	令和5.3.31	1	No.8	令和5.3.31						令和5年執行 横浜市議一般選挙 政治活動用 3 横浜市選管
4	日本共産党	田母神 悟	横浜市神奈川区西神奈川1-18-12	16	4	令和5.3.31	3	No.9 ～ No.11	令和5.3.31	①日本共産党 横浜市議会議員選挙 届出ビラ1号 ②日本共産党 横浜市議会議員選挙 届出ビラ2号	令和5.3.31	しんぶん 赤旗	前 衛		令和5年執行 横浜市議一般選挙 政治活動用 4 横浜市選管
5	自由民主党	小泉進次郎	横浜市中区日本大通18 KRCビル4F	35	5	令和5.3.31	7	No.12 ～ No.18	令和5.3.31	①自由民主党、横浜市議会議員選挙届出ビラ1号	令和5.3.31	自由民主	り ぶる		令和5年執行 横浜市議一般選挙 政治活動用 5 横浜市選管
6	日本維新の会	金村 龍那	横浜市中区港町2-9 関内駅前第二ビル 2階E号室	16	6	令和5.3.31	3	No.19 ～ No.21	令和5.3.31	①日本維新の会 横浜市議会議員選挙届出ビラ1号 ②日本維新の会 横浜市議会議員選挙届出ビラ2号	令和5.3.31				令和5年執行 横浜市議一般選挙 政治活動用 6 横浜市選管
7	国民民主党	玉木雄一郎	横浜市戸塚区戸塚町 200-4 ゆとりうむ日立2階	6	7	令和5.3.31	1	No.22	令和5.3.31	①国民民主党・横浜市議会議員選挙届出ビラ1号	令和5.3.31				

※ 表示については、次のとおり各区別の表示がつく。鶴、神、西、中、南、港（港南）、保、旭、磯、金、北（港北）、緑、青、都、戸、栄、泉、瀬

## 8 啓 発 活 動

実 施 項 目		数 量	内 容	期 間
看板・幕・ポスター類	横断幕・看板等	約300枚	横断幕等による周知を実施（市営地下鉄、行政庁舎関係、地区センター、スポーツセンター、歩道橋、商店街、市立高校、特別支援学校、大学等）	3月20日から 4月9日
	街頭フラッグ	約90枚	みなとみらい動く歩道、みなとみらい周辺（さくら通り、汽車道）にバナーフラッグ広告を掲出	3月20日から 4月9日
	ポスターの掲出	約3万枚	自治会・町内会掲示板、保育園・幼稚園等、高校、大学、郵便局、公共機関等に掲出	3月1日から 4月9日
	啓発三角柱	10箇所	区庁舎の啓発三角柱を活用した広報を実施	3月20日から 4月9日
	公営ポスター掲示場を利用した啓発	4,713箇所	選挙運動用ポスター掲示場を利用し、投票日、投票時間の案内を表示	3月7日から 4月9日
	横浜駅・自由通路広告	・ゲートウェイピラー ・ライトアップシート6面 ・ロングサイズ横浜5連貼り ・JR横浜タワーアトリウム大型バナー	利用者が多く集まる横浜駅に集中的に広告を掲出	3月27日から 4月9日
	鉄道車内ポスター	2路線	鉄道車内広告中吊り等で、有権者への啓発を実施（市営地下鉄ブルーライン・グリーンライン）	3月27日から 4月9日
	バス車内ポスター	5社	バス車内広告等で、有権者への啓発を実施（市営バス、相鉄バス、京急バス、臨港バス、東急バス）	3月27日から 4月9日
	駅ホームドア	1駅	駅ホームドアにデジタルサイネージによる動画広告等を掲出（馬車道駅）	3月27日から 4月9日
	駅貼りポスター	市内15路線各駅	市内の駅に啓発ポスターを次にあげる路線の市内全駅で掲出（B0・B1サイズ）（JR京浜東北根岸線・横浜線・東海道線・横須賀線・湘南新宿ライン、東急東横線・田園都市線・目黒線、みなとみらい線、相鉄線、相鉄東急新横浜線、京急線、市営地下鉄ブルーライン・グリーンライン、シーサイドライン）	3月27日から 4月9日
移動型広告	広報車（市内巡回）	3台	ラッピング電気自動車3台による啓発キャラクター等の音源を使用した巡回啓発を市内18区及び横浜駅・みなとみらい・横浜スタジアム等の市民が多く集まる場所で実施	3月27日から 4月9日
	車体側面マグネットシート	約1,700枚	ゴミ収集車・公用車の両側面に啓発マグネットシートを掲出	3月20日から 4月9日
	ゴミ収集車	約700台	収集車巡回中に、投票日・期日前投票制度を周知、投票参加の呼びかけを放送	3月24日から 4月9日
	公用車	約50台	区の広報車等を活用して、投票日・期日前投票制度を周知、投票参加の呼びかけを放送	3月24日から 4月9日
印刷物等	広報よこはま市・区版	約160万部	広報の市版・区版の紙面を活用した周知活動を展開	3月号
	「投票のご案内」同封啓発チラシ	約180万部	「投票のご案内」に啓発チラシを同封	3月下旬
	選挙公報	約180万部	紙面の余白を活用し、投票日、投票時間、期日前投票等の情報を掲載。全世帯に配布	4月7日まで に配布
	点字版、音声版「選挙のお知らせ」	ボランティア団体等の会員	選挙公報を点訳、録音した「選挙のお知らせ」（浜視協号外）を作成、配布希望者全員への配布（区役所・図書館等へ設置）	4月上旬

	実施項目	数量	内容	期間
新聞・放送等	新聞広告	7紙	新聞に5段1/2サイズの広告を掲載(読売・朝日・毎日・東京・産経・日経・神奈川の各新聞朝刊)	3月30日 (朝日新聞) 3月31日 (朝日新聞以外)
	市広報番組等	2回	広報課所管のテレビ番組で投票日等の周知を実施(ハマナビ)	4月1日、 4月8日
		2回	広報課所管のラジオ番組で投票日等の周知を実施(ヨコハマ・マイチョイス)	4月2日、 4月9日
	テレビCM広告	4本	視聴率が高いプロ野球中継(tvk)に15秒CMを4本放送	4月4日
		60本	テレビ(tvk)に15秒のCMを放送	4月1日から 4月9日
	ラジオCM広告	30本	ラジオ(AMニッポン放送)に20秒のCMを放送	3月27日から 3月31日
		30本	ラジオ(FMヨコハマ)に20秒のCMを放送	3月27日から 3月31日
市営地下鉄車内・構内放送	市営地下鉄全駅	地下鉄駅で投票参加の呼びかけを音声にて放送	3月24日から 4月9日	
文字放送	17日間	tvkデータ放送(横浜市情報)で、広報を実施	3月24日から 4月9日	
デジタル広告	駅等デジタルサイネージ	新横浜駅、ランドマークタワー	利用者の多い新横浜駅とランドマークタワー入口やプラザのデジタルサイネージに動画等を掲出	3月27日から 4月9日
		横浜駅	利用者の多い横浜駅みなみ通路のデジタルサイネージに動画等を掲出	3月27日から 4月2日
	鉄道車内動画広告	6路線	車内ビジョンにて投票日等の啓発を実施(JR京浜東北根岸線・横浜線、市営地下鉄ブルーライン・グリーンライン、東急東横線、相鉄線)	3月27日から 4月9日
	バス車内動画広告	2社	車内画面にて投票日等の啓発を実施(市営バス、神奈中バス(横浜市内各営業所))	3月27日から 4月9日
市・区庁舎動画広告	市庁舎 区役所	市庁舎や各区役所のデジタルサイネージや、各区戸籍課窓口電光掲示板・区民フロア等に設置している画面にて投票日等の啓発を実施	3月24日から 4月9日	
連官携民	民間施設でのポスター掲示・動画放映	2社	包括連携協定に基づき、民間施設でポスター掲示等の選挙啓発を連携実施(イオン、イトーヨーカドー)	3月24日から 4月9日
若年層啓発	若年層向け啓発チラシ	約5,000部	大学生を対象に入学式やオリエンテーション等で選挙啓発チラシを配布し、啓発を実施	4月1日から 4月9日
	若者選挙啓発団体との連携	メモ帳:1,500個 ボールペン: 1,500本	若者選挙啓発団体と連携し、若年層に向けた啓発物品(メモ帳、ボールペン)の配布やSNSでの発信等の選挙啓発を実施	随時
	大学の構内、フェンス等に幕、看板を掲出	市内協力大学	投票参加を呼びかける幕、看板を掲出	3月20日から 4月9日
	大学ホームページへのPRバナー掲載		大学が管理するホームページに啓発広告を掲載	3月20日から 4月9日
	二十歳の市民を祝うつどい関係冊子	約3万7,000部	二十歳の市民を祝うつどい開催案内とともに選挙啓発冊子を同封	12月5日 (発送)
二十歳の市民を祝うつどい会場での動画広告	横浜アリーナ	客席内大型ビジョン及び会場入口大型スクリーンで選挙啓発動画を放映	1月9日	

実施項目		数量	内 容	期 間	
W E B ・ S N S	横浜市ホームページ	40日間	統一選ページを作成し、選挙公報や期日前投票所の案内など選挙情報を掲載。またトップページにリンクを設定	3月1日から 4月9日	
	統一選特設ページの作成・運用	31日間	啓発キャラクターを用いたデザインをベースに、投票日や期日前投票を周知、選挙公報、候補者情報等を掲載	3月10日から 4月9日	
	YouTube（横浜市ページ）による啓発動画の掲載	約40万回 （再生回数）	啓発キャラクターを用いた啓発動画を横浜市のページに掲載し、投票参加の呼びかけを実施	3月10日から 4月9日	
	LINE （横浜市公式アカウント）	3回	投票日や期日前投票など、選挙関連情報を発信	3月24日、 4月1日、 4月9日	
	X（旧Twitter）	随時	投票日や期日前投票、啓発活動等を発信	随時	
	Googleディスプレイ広告	約5,200万回 （インプレッション数）	啓発キャラクターを活用したバナーや動画等を広告掲載	3月20日から 4月9日	
	Yahooディスプレイ広告				
	YouTubeディスプレイ広告				
	LINE広告				
	Spotify				
Tver					
啓 発 行 事	街頭啓発 「ザ・イコット」	18区	各区地域などを単位として数人のグループを編成し、区内の主要繁華街、駅頭などでの啓発や地域の会合等での投票参加の呼びかけ等を実施	随時	
	各区独自啓発事業	18区	各区選管・明推協が主体となり、独自の啓発活動を実施	随時	
	啓発イベント	1日	多くの人が行き交うクイーンズサークルにて投票を呼び掛けるイベントを開催し、有権者に広く投票参加の呼びかけを実施	3月26日	
	キ ャ ン ペ ー ン ！	ポスター掲出	市営地下鉄5駅 区役所	市営地下鉄ターミナル駅（あざみ野・新横浜・横浜・桜木町・上大岡）や区役所に啓発ポスターを掲出	令和4年10月 から 令和5年2月
デジタル広告		みなとみらい駅	利用者の多いみなとみらい駅や市庁舎でデジタル広告を掲載	令和4年10月 から 令和5年2月	
ウェットティッシュ		2万2,000個	各区の施設やイベント等で配布	令和4年10月 から 令和5年3月	
啓 発 物 品 ・ 資 材	ポケットティッシュ	14万2,000個	各区街頭啓発や啓発イベントでの投票参加の呼びかけに使用	3月から随時	
	プラカード	62本			
	のぼり旗	54個			
	既 製 の 活 用	卓上マスコット	約230個	区役所、地区センターなど市民利用施設の窓口に設置	随時
		イコットぬいぐるみ （着ぐるみ）	20体	市2体及び各区に1体	随時
イコットパンチング人形		22体	市及び各区に1～2体	随時	

### Ⅲ 選挙公報等

#### 1 参議院議員通常選挙

- (1) 選挙区 ..... 185
- (2) 比例代表 ..... 193

#### 2 横浜市議会議員一般選挙

- (1) 鶴見区 ..... 201
- (2) 神奈川区 ..... 203
- (3) 西区 ..... 205
- (4) 中区 ..... 206
- (5) 南区 ..... 207
- (6) 港南区 ..... 208
- (7) 保土ヶ谷区 ..... 209
- (8) 旭区 ..... 210
- (9) 磯子区 ..... 211
- (10) 金沢区 ..... 213
- (11) 港北区 ..... 214
- (12) 緑区 ..... 216
- (13) 青葉区 ..... 217
- (14) 都筑区 ..... 219
- (15) 戸塚区 ..... 221
- (16) 栄区 ..... 222
- (17) 泉区 ..... 223
- (18) 瀬谷区 ..... 224

#### 3 神奈川県議会議員一般選挙

- (1) 鶴見区 ..... 225
- (2) 神奈川区 ..... 227
- (3) 中区 ..... 229
- (4) 港南区 ..... 230
- (5) 保土ヶ谷区 ..... 231
- (6) 旭区 ..... 232
- (7) 磯子区 ..... 234
- (8) 金沢区 ..... 235
- (9) 港北区 ..... 236
- (10) 青葉区 ..... 238
- (11) 都筑区 ..... 240

(12)	戸塚区	241
(13)	栄区	243
(14)	泉区	244
(15)	瀬谷区	245
※	西区、南区及び緑区は無投票	
4	神奈川県知事選挙	246



令和4年7月10日執行

# 参議院(神奈川県選出)議員選挙 選挙公報

神奈川県選挙管理委員会



## 三浦のぶひろ

### 未来を拓く、確かな力。

「誰一人取り残さない社会をつくる。」この信念で、どこまでも一人に寄り添い、現場の声を政治に届けてまいりました。長引くコロナ禍、ウクライナ情勢の影響により、国内外を取り巻く環境は混迷を深め、かつてない危機に直面しています。今こそ、政治が責任を果たす時です。私、三浦のぶひろは、この神奈川県から、誰もが希望を持てる未来を必ず拓いてまいります。

#### 経済を再生。物価高対策に総力

ガソリン・公共料金・食料品の3つの生活費の値上げを抑えます。補助金制度でガソリン価格を1年前とほぼ同じ水準に抑制。地方創生臨時交付金を活用し、学校給食費などの値上げも抑えます。小麦の価格調整や農産物支援などを政府に訴え、食料品の値上げにも対応します。また、持続的な賃金の上昇、雇用所得の拡大も実現していきます。

#### 平和を築く。安全保障を強化

防衛のプロ国会議員で唯一、防衛大校の教員出身(元准教授)。現防衛大綱を議論した与党ワーキングチームにも参加しました。党外務部会長として、ウクライナ避難民への人道支援も後押し。平和と外交の努力、「日米同盟」による抑止力の両輪で安全保障政策を進めます。

#### 命を守る。最先端のがん治療を推進

工学の博士としての知見を生かし、日本の技術力と医学を連携させた最先端のがん治療に着目。体への負担が少ない放射線治療の普及に尽力するなど、命を守る「がん対策」を推進してきました。国民の2人に1人がかかる、がんを克服できる社会の実現へ全力を注ぎます。

## 政治は結果／三浦のぶひろ

### 1期6年の主な実績

- コロナ対策
  - フォトン接種の無料化
  - ハルスオキシメーターの全国配備
  - 1人一律10万円の特別定額給付金
  - 持病化給付金の創設
- 子育て・教育負担の軽減
  - 幼児教育・保育の無償化
  - 私立高校授業料の実質無償化
  - 返済不要の給付型奨学金の創設・拡充
  - 不妊治療の保険適用の拡大
- 生活者を守る
  - ガソリン価格を1.6円程度に抑制
  - (9月末まで)補助金を延長
  - 携帯電話料金の引き下げ
  - マイナビネット事業の推進
- 防災・減災対策
  - 台風で被災した箱根登山鉄道や国道413号の早期復旧を実現
  - 多摩川流域の治水対策

三浦のぶひろプロフィール ●1975年3月5日生まれ(47歳) 宮城県仙台市出身●福島県立福島高等学校、千葉工業大学工学部を卒業●東京工業大学にて博士(工学)を取得、防衛大校の准教授に最年少で就任●2016年7月、参議院選挙神奈川県選出に初当選(1期)●横浜市港南区在住●公明党外交部会長、同青年局長、同神奈川県本代表



# 経済と外交で、国を守る。



## 自民党公認 あさお 慶一郎

世界は多岐にわたる課題を25年誰よりも度々でもチズのある社会をつくるべく掲げた安全格闘の道はありまじやせん。その実現のために特に経と外交を確保に注力します。

現下のウクライナ情勢は、国際社会の現実を踏まえた外交を実現することで、国を守ることに大切さを示しています。北朝鮮への送金停止の法改正を表現した外交と安全保障のエキスパートとして働きます。

#### 政策のエキスパート あさお 慶一郎

「自分の国は自分で守る」ことの大切さ。日米同盟を基軸とし、価値観を共有する国々との連携を強化し、日本を守ります。

「北朝鮮への送金停止措置を実現する【外為法改正】を実現」  
●10年以上前から抑止力としての「自衛隊への攻撃能力の付与」を提言

「豊かな日本を次の世代へ」  
日本経済を回復させ、お金が回る社会を真っ先に作ります。これにより多くの皆さんの給与も増え、年金も増えます。

「経済成長」  
観光地の宝庫である神奈川県に外国人観光客によるインバウンド需要の促進をはじめとし、経済の活性化に取組みます。

「外交・安全保障」  
長年にわたる日米同盟の維持と、世界に先駆けて実用化を実現することで、地球温暖化の解決へ向き、日本をエネルギー産出国にすることを目指します。

- 昭和39年生まれ
- 外交官であった父の赴任先であるアメリカ、カナダで少年期を過ごす。
- 米光学園中・高等学校 卒業
- 東京大学法学部 卒業
- 日本興業銀行入社 証券アナリスト
- 米国スタンフォード大学 経営大学院 (MBA)修了
- 参議院議員2期(34歳初当選)
- 参議院 財政金融委員長
- 衆議院議員3期
- 五川大学経済学部 国際経営学科 非常勤講師
- 家族/鎌倉市に妻、愛犬とともに暮らす。

実績と政策はこちらから

ホームページ Facebook Twitter YouTube

「経済成長」「外交・安全保障」「政策のエキスパート」の詳しい政策はYouTubeチャンネルをご覧ください。

## 次の日本へ5つのテーマ

共和 次いで5つのテーマ

- ブルーカーボンの推進
- アメリカ依存からの脱却
- 健全経済と社会連帯
- デジタル直接民主主義
- 100年スーパー教育改革

① 教育予算は倍増。教育完全無償化の大学入学金無試験制。② クラスは20人以下。複数教員制。③ ロジック学習やアルゴリズム教育、理系文系分科の廃止、社会教育の充実、公民館、図書館の革新。④ 次の世界と日本人を育てる高等専門学校創設。⑤ 学校を自分で選び、主として行けるよう教育に、学校をオプショナルシステム化(社会、地域)。教育を受ける権利を異国や外国にも拡大。

① デジタル直接民主制を実現。法案は早い段階で有識者と共有し議論。有識者の意思を立法に反映。デジタル討論の場作りで有識者市民教育を推進。② 国会の議論はリアルタイム公開。議員の公明に番号公開。デジタルインフラを整備。③ 議員の公明に番号公開された電子支払い機能つき選挙券を使用し政治活動経費を全公開。④ デジタルを立法に連結し、政治経費を大団に地方自治体やNGOや地域コミュニティに移す。国会は外交と安保、財政と国の権限事項を集中。衆参は統合。国会議員数は半減。

① 財政は透明化。一般会計、特別会計をわかりやすく一本化。② 歳入(税金)を削減。歳出(国庫)は削減。③ 社会保障は、公共年金はその負担をわかりやすく表現。④ 税制改革で税を軽減。生活の必要経費を課税対象から除外。⑤ 女性活躍への大胆な支援と無償化の実現。⑥ シン・オオノ地区における大規模な再開発。⑦ 緊急事態宣言「J-EM」を創設。⑧ 防衛費をGDPの2%に引き上げ。⑨ 公立・私立大学研究費削減の対立を調整する新組織を設立。⑩ 地域コミュニティを活性化。⑪ 選挙制度で高齢者と若者世代が対等。⑫ 3人の若者がひとりの若者を支援する社会システムを構築。

① 核の専ら。② 条約上での安全保障。③ 韓半島から防衛。④ アジア安全保障協力機構を創設。⑤ 友誼外交を推進。⑥ 米国の軍備増強から防衛。⑦ 米同盟による海外派兵や軍事援助は拒否しない。⑧ 米軍基地を全面、構内撤去など全面返還。⑨ 日米同盟委員会は「水」が「水」(大衆返還)。(ヘイト)対抗措置。⑩ 反知性主義から防衛。⑪ 防衛費増強。⑫ 核共有。⑬ 敵基地攻撃。⑭ 台湾有事。⑮ ロシア・北朝鮮経済への、貿易の安堵で隣国は貿易は抑制。⑯ 米債権返済への過剰な依存から防衛。⑰ アジア地帯経済を確立。⑱ パルバール連帯を推進。⑲ 海軍は水陸両用部隊を強化。⑳ 米同盟を推進。㉑ 海軍は水陸両用部隊を強化。⑳ 米同盟を推進。㉑ 海軍は水陸両用部隊を強化。⑳ 米同盟を推進。㉑ 海軍は水陸両用部隊を強化。

この選挙公報は、候補者から提出された原稿を、そのまま印刷したものです。

令和4年7月10日執行

# 参議院(神奈川県選出)議員選挙 選挙公報

神奈川県選挙管理委員会

## 子ども、女性、みんなの未来を守る

1. 子ども政策ワンストップの「子ども家庭庁」を創設。子どもを望み、産み育てやすい社会を実現する
2. HPVワクチンの積極的な接種呼びかけを一層進め、帯状疱疹ワクチンの50歳以上の方への定期接種化を目指す
3. がん患者への差別や偏見をなくし、就労継続支援など、がん患者にとって優しい生活環境の実現に取り組む

## 心のゆとりが持てる生活を守る

4. 家計に響く値上げが一歩ささないように、まずは好景気薬種を中心に経済を回す賃上げの要求を行う
5. 労働時間短縮、テレワーク、サービス残業の解消などで「頑張らなくても、心のゆとりが持てる労働環境」を実現する
6. コロナ「医療」年金など個別の問題だけでなく、大きく構えわたるみんなの「不安」をとり除けるよう全力で取り組む

## 景気を回復し産業の未来を守る

7. 円安を活用し、製造業の国内回帰、農産物の自給率向上と輸出拡大、国内材活用、コロナ後の外国人観光客の誘致を支援する
8. 経済安全保障の観点から、どのような国際情勢であっても、製品や食料、エネルギー供給の安定性を確保する
9. 自動車産業や基幹産業のエネルギー転換を促進し、市場変革の牽引を支援する

## 自由と民主主義とこの国を守る

10. 自由と民主主義の盾となる、ウクライナへの物心両面での支援を継続する
11. 現状をふまえ緊急に聖域のない防衛議論をおこない、自ら国民・領土・領海を守る現実的体制を構築する
12. 人口減少は国力や経済力に影響する安全保障問題としてとらえ、各種安全保障と同等に扱うよう取り組む

## 時代の変革の荒波から人々を守る

13. ネットへ接続できる権利を確立し、ネット社会での孤立やひぼう中傷がおきないようにし、支援や行政サービスも確実に届ける
14. デジタル化、コロナ禍など社会構造の急激な変化から誰一人取り残さないよう、全年齢に向けた職業訓練環境を整備する
15. 図書館や美術館などの公共文化施設をデジタル的に開放し、意欲あることもや大人がいつでもどこでも学べる環境を整備する

## 自民党

**みんなの未来を守りたい**  
三原じゅん子は、家計・生活・景気、みんなの不安をとりのぞく！

じゅん子

私、三原じゅん子は初当選より12年、主に子ども女性、そして助けを必要としている人々に手を差し伸べて、みんなの「不安」をとり除ける政策に取り組んで参りました。とくにこの6年の間には、不妊治療の保険適用の実施やHPVワクチンの積極的な接種の呼びかけ再開を実現、「子ども家庭庁」ワンストップで可能となる、「子ども家庭庁」の創設も実現しました。

私がかつて、がんを患い、子どもを望めない体になりました。しかし、今はこの国で暮らすすべての人たちが私の「子ども」であり「家族」だと思ってくれます。だからこそ、母親のような優しく包み込む愛情を持って、みんなの「生活の不安」をとり除けていきたいと思います。

次の6年の目標として、みんなが「急激な社会構造の変化に取り残されることがない」「頑張らなくても安心して暮らせる」「安心して子どもを産み育てられる」「そんな未来を全力で守っていききたいと思っています。」

## 三原じゅん子 プロフィール

【略歴】 参議院議員(2期) / 内閣府大臣補佐官 / 厚生労働副大臣 / 参議院厚生労働委員長、参議院消費者問題に関する特別委員長 / 自由民主党女性局長(4期)  
【HP】 <https://miharajunco.org/> / [twitter@miharajunco](https://twitter.com/miharajunco)



自民党  
**三原**  
じゅん子

# 給料を上げる。国を守る。動け、日本。走れ、ヘスス!

いつまでこの日本を「失われた国」に続けるのか。不況・少子高齢化・格差 どれをとっても今に始まったものではありません。この「失われた」年月の中で、政治が解決することができなかった諸課題。政治がこの状況を変えられないのであれば、「政治」を変えなければいけません。私たちのさまざまな幸せ、あたり前の日常、明日への不安を解消し、未来への希望を見出せるそんなムーブメントをこの地元神奈川県から展開したい。もう、政治に文句は言うだけでなく、自らがその変革を起こす。理想を夢物語では終わらせない。太陽が暗闇を照らすように、この神奈川県から日本を元気に。「走れ、ヘスス」の声を上げ、今走り出します。

「給料があがる」経済政策	「国を守る」外交・安全保障政策	「人づくりこそ国づくり」を実現する子育て・教育政策
<ul style="list-style-type: none"> <li>● コロナ禍での経済回復→深刻な影響を受けた分野への補償を手厚くし、企業の再生を支援。経済全体の回復のための緊急措置として「消費税5%」へ減税します。</li> <li>● 積極財政への転換→10年間で150兆円の積極財政で誰もが実感できる景気回復を。</li> <li>● 経済の安定と成長→雇用の質と安定を担保し、安心して働き、暮らしていただける労働政策を実行します。</li> </ul>	<ul style="list-style-type: none"> <li>● 自律的な安全保障体制→日米同盟を基軸に、「自らの力で国を守る」ことのできる体制構築を目指します。</li> <li>● 予算の確保→専守防衛の基本姿勢を維持しつつ、宇宙・サイバー・量子技術等の進歩・発展に必要な予算を確保します。</li> <li>● 技術を守る法整備→高度な技術の国外流出や外国資本による買収を規制するため、必要な法整備を進めます。</li> </ul>	<ul style="list-style-type: none"> <li>● 教育無償化の実現→教育格差是正のため教育無償化の実現を目指します。所得制限をなくし、誰もが平等に学べる環境を実現。</li> <li>● 児童手当の拡充→安心して子育てができるよう、また子どもたちの将来を等しく支援するため、児童手当の年齢を18歳までとし、一律15,000円の支給を実現します</li> <li>● 学び直しの支援→誰もがレバレッジ・再チャレンジできる環境を整備します。</li> </ul>
<p>■ 松下政経塾(36期生) ■ アメリカ連邦議会下院議員 外交政策担当スタッフ ■ 在アメリカ日本大使館勤務 日本人の父と、ペルー人の母の間に生まれ、川崎で育つ。</p> <p>・1985年11月、ペルー・リマで生まれ生後6ヵ月で日本へ。・神奈川県川崎市出身。・(財)青少年国際交流センター。・在アメリカ合衆国日本大使館。・エムスリーキャリア株式会社。・アメリカ連邦議会下院議員外交政策担当。・JAXA ワシントン D.C. 駐在員事務所コンサルタント。・内閣府国際交流事業ファシリテーター。・埼玉県知事大野もとむら秘書を歴任。外交・安全保障の現場で働いてきた経験を有し、地方自治の現場も知る若き即戦力。</p>		<p>深作ヘススさんは、いま日本が直面している経済や安全保障を含む広義での外交問題に対し、世界の中の日本を俯瞰して考えることのできる人材です。これまでのキャリアを活かして、新たな政治のカタチを作って行ってくれるものと確信しています。</p> <p>国民民主党代表 玉木 雄一郎</p> <p>深作ヘスス公式 LINEはこちら▶</p>



国民民主党公認  
**深作ヘスス**  
37歳

比例区は  
**「福島みずほ」**  
(2枚目の白い投票用紙です)

うつみ洋プロフィール

15才の時、水俣病患者支援の活動を皮切りに、脱原発、反差別など市民運動などに関わる。元NTT西日本社員・同労組事務局長など歴任。現在、社民党本部職員・神奈川県連合副代表、1959年和歌山県生まれ。

## 生きづらさは、あなたの責任じゃない、政治の責任!

- ① 物価高・生活再建に消費税3年間ゼロを!!
- ② 最低賃金、時給1,500円実現!
- ③ 教育の無償化(奨学金は給付型へ)!!  
ジェンダー平等・多様性社会へ
- ④ 戦争しない、させない外交力! 軍事費増より生活保障を!!
- ⑤ 脱原発! 環境との共生社会を!!

HPはこちら▶



## 憲法を守り抜く!! 憲法の実現を!!



社民党公認  
**うつみ洋**

この選挙公報は、候補者から提出された原稿を、そのまま印刷したものです。

令和4年7月10日執行

# 参議院(神奈川県選出)議員選挙 選挙公報

神奈川県選挙管理委員会

## 利権政治にNO! 維新改革にYES! 維新はやる。改革保守の第三極をつくる。

2枚目の投票用紙  
比例代表は  
**くしだ誠一**  
と名前をお書きください

### プロフィール

前神奈川県知事(2期)

- 1958年4月 川崎市生まれ
- 慶應義塾大学法学部卒
- 松下政経塾(3期生)入塾後、米国連邦下院議員のスタッフとして活動
- 神奈川県議会議員(2期)
- 衆議院議員(3期)
- 参議院議員(2期)
- 歴史研究者として著書多数
- 家族/妻と娘2人(孫2人)そして愛犬ティオ(白柴犬)
- 趣味/ 歴史研究、映画鑑賞、スポーツ観戦、ジョギング

# 日本維新の会

### 英語第2公用語特区を創設

国際化が進む中で、英語は国際公用語になっています。横浜、神奈川は英語教育と英語ビジネスの発祥地です。英語第2公用語特区に認定し、バイリンガル都市を目指します。

### 受動喫煙防止対策を充実

神奈川県知事として全国で初めて受動喫煙防止条例を制定し、また国民の健康を守るための公共のスペースの禁煙化をさらに推進します。タバコ利権を打破するため、JTを完全民営化します。

### 年金・社会保障制度の抜本改革

持続不可能な年金生活の仕組みを大転換します。国民年金保障制度や給付式厚生年金の導入を目指し、年金ネットを再構築して、65歳以上の社会参加を促します。

### 教育と出産の無償化を実現

所得と教育機会による格差を是正するための教育無償化します。出席費用の保険適用とハイチャイム支給で、出産の実質無償化を実現し、若年世代への投資を促進します。

### 自衛隊と緊急事態を憲法に明記

憲法は不磨の大典ではありません。時代の変化に合わせて改正が必要です。自衛隊と緊急事態を憲法に明記し、国家と国民を守るため安全保障と大規模災害対応の制度を確立します。

### 経済活動とコロナ感染対策を両立

感染症の医療体制を強化し、新治療薬、新ワクチンの開発を促進します。新型コロナウイルスをインフルエンザ並みの対応にして、社会経済活動とコロナ感染対策を両立させます。

### 消費税とガソリン税の減税

物価上昇とコロナ禍で疲れた経済を再生するために消費税は0%、ガソリン税は上乗せ分を減免し、減税します。こうして消費を活性化させることで、中小企業への財政金融支援を拡充します。

### 議員特権と官僚組織を改革

国会議員の報酬と定数を削減し、議員特権を抜本的に見直し、デジタル革命によって行政効率化と情報公開を推進します。身を切る改革で、しがらみと忖度の行政と決別します。

### 松沢ハル



公認日本維新の会  
**松沢**  
しげふみ

立憲には  
**てらさき**  
がいる。

1971年(昭和46年)生まれ、50歳。サラリーマンの家庭で育つ。横浜市立南瀬谷小学校、明治大学付属中野八王子中学校、高校、明治大学政治経済学部卒業。衆議院議員秘書、相模原市議会議員(6年)、神奈川県議会議員(15年)、大学生の息子と2人暮らし。

最新情報は  
こちら

## 実績がある。だから、具体策がある。

県議15年 市議6年

てらさき雄介が  
受け止める  
**7つの提言**  
徹底的に現場主義

- 医療 介護**  
誰もが必要ときに必要な医療にアクセスできる日本を取り戻します  
■ コロナかかりつけ医制度の導入  
■ コロナの国産ワクチン  
■ 治療の早期開発普及  
■ 認知症の早期発見と早く医療へつなぐ仕組みの構築
- 就労対策 貧困対策**  
国民の命と暮らしを守るセーフティネットを立て直します  
■ 就労・転職支援や職業訓練制度の充実  
■ 生活保護の受給要件の見直し  
■ 迅速・公平な事業者への支援
- 子育て 教育 障がい者**  
一人ひとりの尊厳、子どもたちのいまと未来を本気で守ります  
■ 子育て・教育費負担の軽減  
■ 大学までの授業料無償化・奨学金の拡充  
■ 障がい者のインクルージョン
- あらゆる仕事・働く力がひとつになって時代を拓く日本を目指します**
- いつ起こるか分からない自然災害、対策はいますぐ、先立ちを許しません**
- 日本の安全、世界の平和基地の街、神奈川から声を上げます**
- 政治家の不祥事を根絶 旧文書通信交通滞在費の使い道を公開し 透明で信頼される政治へ**

生活を守る **強い野党**。立憲民主党  
The Constitutional Democratic Party of Japan

てらさき雄介の50の政策  
詳しい具体策はこちらからお見ください

雄介

てらさき

# 平和のために国防を考えよ!

新風公認 **針谷だいすけ** 57歳

重点主張

- 真の独立 主権国家に**  
戦後体制現行占領憲法、日米安保条約を打破し、米国防衛体制から真の独立主権国家に
- 社会秩序の維持を**  
皇室を推戴し、社会の分断を許さず社会秩序、民族文化の維持を
- 活力ある安心な暮らし**  
グローバル経済から国民国家経済への転換再建で国力とまじめに働く国民のくらしの回復を
- ごまかしのない政治**  
歴史戦に立ち向ひ、拉致被害邦人と不法占拠された領土の奪還を

針谷大輔(はりやだいすけ)プロフィール  
昭和四十年生まれ  
横浜市金沢区で育つ  
横浜市立大道中学校卒業  
神奈川県立磯子高校卒業  
民族派運動に従軍  
タクシー会社勤務

提言 1  
「平和はタダではない」のが世界の常識。努力なくして平和は手に入らない。日本が手にしてき た奇跡が消える前に 真剣に国家の安全保 障を考え平和を守る う!

提言 2  
GDPを支えるのは 国民経済。「悪い円 安」をやめて国民の 手に経済を取り戻そ う!

維新に真正義から挑戦する  
**維新政党・新風**  
TEL.075-708-3700 FAX.075-708-3800  
https://shinryu.jp/

めざめよ日本! 比例代表は **新風** へ

新風公認

針谷だいすけ

57歳

この選挙公報は、候補者から提出された原稿を、そのまま印刷したものです。

令和4年7月10日執行

# 参議院(神奈川県選出)議員選挙 選挙公報

神奈川県選挙管理委員会

## 女性天皇と共に明るい日本を実現する会

女性天皇を象徴に、若者が希望に溢れ、安心して子育てができる社会を実現。その為の9つの提案！



# くぼた京

その他の提案	<b>少子化</b>	●給付引き上げ(企業の内部留保を制限) ●出産費用無償化(不妊治療・無痛分娩等) ●子育て支援(賃金を下げずに労働時間の規制等を行なう企業に税制優遇、小学校で児童保育推進) ●出産育児によるキャリアダウンを規制 ●小学校で児童保育推進 ●給付型奨学金の充実
	<b>経済対策</b>	●企業の過度な内部留保の是正(労働分配率を65%以上に引き上げた企業への税制優遇) ●派遣業のマージン率を減率(平均30%以下に引き下げ) ●ガソリン税の二重課税是正 ●食料品の軽減税率をゼロに ●給付金の支給に関わる受託企業の下請けを制限
	<b>政治改革</b>	●政党等への企業献金禁止 ●供託金減額など、新規および世襲でない候補者の参入緩和 ●議員定数、歳費や文通費等の削減と開示義務づけ ●インターネット投票導入
	<b>自国防衛</b>	●自衛隊と自国防衛を憲法に明記 ●非核三原則を遵守 ●防衛費増額 ●同盟国との関係強化と新たな同盟締結

- ### 女性天皇の実現
- 1 天皇家直系の女性皇族に皇位継承権を
  - 2 皇室存続の為に皇位継承順位の見直し
- ### 皇室と国民の信頼回復
- 3 会計監査導入で内廷費・皇族費の可視化
  - 4 宮内庁に代わる新たな皇室監査機関の設立
  - 5 憲法の「国民の総意」の明確化
  - 6 皇室の歴史と役割を学べる環境を
- ### 忖度政治からの脱却
- 7 政治とお金のしがらみの根絶
  - 8 国民が搾取されない日本の実現
  - 9 女性と若者を政界へ

「くぼた京(けい)のプロフィール 詳しくは [www.女性天皇.com](http://www.女性天皇.com) をご覧ください

■1977 宮崎県都城に誕生(45歳) ■1996 宮崎県立都城工高卒 ■2020 YOUTUBEチャンネル開設(皇室問題に対する抗議活動開始) ■2022 政治団体「女性天皇と共に明るい日本を実現する会」設立、ロイター通信・CNN・ドイター情報誌海外メディア取材多数、座右の名「言葉が行動に勝ることはない」

これ以上の放置ならん!

## ダメ! 放置!! 国内林業・森林



# 飯田とわこ

林業・森林整備をサポートするために全国200か所以上の林業地帯・森林に足を運び調査してまいりました。遠目には青々と見えても適切に間伐や森林整備が行われず放置しっぱなしの山がたくさんあります。1%に満たない伐採率で自給率も低く、毎年森林蓄積量は増え続けています。また労働環境の過酷さや低水準の給与体系から林業従事者の数は年々減っています。

### 国土の7割が森林

戦後の拡大造林の号令の下に先人達が行った植林のおかげで今私たちがはかつてない豊かな森林に囲まれている水と空気の恩恵に預かっています。一方で鹿や猿や猪などの被害や花粉症の症状に悩まされる問題も増えています。今こそ国土全体の森林の再定義と一律ではない地方風土に即した森林計画と実行が必要です。

### 国内林業の活性化

旧態依然とした業慣習と低賃金労働のため、林業現場仕事は好きだけど仕事を断念してしまう若い従事者が後を絶ちません。林業だけに限りませんが、賃金の底上げがなければ持続可能な社会と生産性の向上は実現できません。現場の声、また先人の知恵を集め、快適な労働環境については未来に誇れる森つくりを提案してまいります。

### 水源を守る

森林に携わって良く聞かれるのが「日本の水源が外国人に買われているんじゃないの」という心配のお声です。治外法権にさせず、説明責任を果たす国民の皆様が安心し、任せていただける森林造り、林業活性化にまい進してまいります。

### 国際派の即戦力! 水野もこ紹介

- ◆JAXA(宇宙航空研究開発機構)勤務
  - NASAや世界と28年働いたグローバルな視野と未来志向の提案で、日本を進化させます。
- ◆東大法学部卒・ライデン大学国際法修士
  - JAXA、外務省、国連で豊富な立法・行政経験。東大で教鞭をとった確かな知識と分析力。即戦力です!
- ◆中小企業診断士
  - 産業・地域振興、通商政策の豊富な知識と実績。日本の産業と地域の発展のために全力投球!
- ◆2児の子育てシングルマザー(共同養育)
  - 生活者の視点で、国民生活と子どもたちの未来を守る政策を実現します。



わたくし応援しています **川口 淳一郎氏**

元「はやぶさ」プロジェクトマネージャー

水野さんはJAXAで数回も積極的に働き、宇宙活動の制定など、日本の宇宙政策推進におけるキーパーソン。NASAや国連でも活躍した水野さんは国際派の即戦力、必ず国政の場で結果を出せると思います。自信を持って推薦します。

連合神奈川推薦

- 1 物価高と戦う! 年金をまもる
  - ・消費税を時限的に5%へ引き下げ。・最低賃金を段階的に1,500円へ引き上げ。・年金の上乗せ。
- 2 教育の無償化
  - ・小中学校の給食費と、高校・大学の授業料を無償化。・高校生まで児童手当と児童扶養手当を拡充し所得制限を撤廃。・給付型奨学金へ転換。・個性を伸ばす教育。
- 3 先端技術産業と暮らしの笑顔で日本を元気に!
  - ・宇宙開発の先端技術を活かし、神奈川から「新・技術立国日本」で経済成長!
  - ・既得権益をなくし、真面目に働き、暮らしを守る人達が輝く元気な日本に!
- 4 女性の声が政治を変える
  - ・女性の賃金は男性の約7割。非正規雇用の待遇改善を進め、男女経済格差を解消。
  - ・養育費の公的算定根拠を策定し、支払を義務化。・あらゆる「ハラスメント」を根絶。
  - ・クォータ制など女性の政治参画を促進。
- 5 対話外交で世界の平和をリード
  - ・国連の機能強化など、平和憲法の日本が絶対に戦争を起こさない対話外交で国際平和をリード。
  - ・唯一の被爆国として非核三原則を堅持し、核兵器禁止条約の批准を実現。



立憲民主党

# 水野もこ

(52歳)

水野もこInfo <https://mizunomotoko.com/contact@mizunomotoko.com> 宇宙があさん

令和4年7月10日執行

# 参議院(神奈川県選出)議員選挙 選挙公報

神奈川県選挙管理委員会

## バカこそ 選挙に行け。



小野塚 清よと

皆様、不安無く幸せに過ごされていますか？  
頭の良さは幸せになるための手段であって、目的ではありません。  
私自身がバカの代表です。  
不安を抱え、自信を持って幸せと切り切れないのに、他人任せにして生きてきました。

れている方だと思います。  
ですから、他人任せにしながら不安や不満を抱えている周囲の方に、行動するようにお伝えください。



投票に行きましょうと。

少なくとも今これをご覧になっている方は、ご自身で考え行動さ

私自身の詳しい考えはYouTubeのきよよんchをご覧ください。

代表は  
**日本共産党**  
を伸ばして  
ください

## 99%の人の所得引き上げ 経済成長 のキギ

8時間働けばふつうに暮らせる社会へ

100年  
日本共産党だから、できる

戦争をおこさない

平和を願う一票はあさか由香へ  
憲法9条いかし  
外交で平和を

1500円最低賃金UP  
中小企業に支援

消費税5%に減税  
インボイス中止

年金引き上げ  
高齢者医療費2倍化中止

学費ゼロへ  
義務教育無償化、給食費ゼロ

気候危機CO<sub>2</sub> 50~60%削減  
横須賀の石炭火災は中止、原発ゼロ

ジェンダー平等、男女賃金格差の是正  
選択的夫婦別姓、LGBT平等法、痴呆ゼロ

昨年、第三子を出産しました。  
子育てや介護、病気や障がいをかかえていても、生活を大切にしながら政治に参加できる、多様性のある政治に変えることこそ一人ひとりを豊かにする土台になる。あなたのお力で、ぜひ参議院に送ってください。



日本共産党  
**あさか**  
由香

## あさか由香の提案

暮らし押しつぶす 軍事費2倍化やめさせます

## 徹底減税、家計を豊かに！ 比例は「日本第一党」に！ 必ず実現する！ 生命・生活・財産を守り、強い日本を取り戻す！



日本第一党 公認  
**あかひら**  
あゆみ

- ① 天皇陛下は父系を堅持
  - ② 消費税完全廃止、給与所得税2年間免除
  - ③ 自衛隊改革、国防費GDP比3%以上
  - ④ 日本人学生向け奨学金は全額給付
- 皇室は万世一系の皇統継承により、守られるべき我が国固有の伝統であり文化
- 徹底した大規模減税を断行、日本経済と国民生活を立て直す
- 階級・呼称は日本人になじみのあるものに、自衛官に公務員最高水準の処遇を
- 日本人子弟こそ国の宝、貸与型奨学金を返済不要の給付型に、返済中の奨学金は残債を全額免除

日本第一党  
JAPAN FIRST PARTY

令和4年7月10日執行

# 参議院(神奈川県選出)議員選挙 選挙公報

神奈川県選挙管理委員会

あきた  
**秋田めぐみ**

国民目録第一!!  
無所属  
国民により近い存在

誰もが明るく前向きに暮らせる社会を。

### 秋田めぐみのプロフィール

1982年 滋賀県生まれ  
家族(夫・息子10歳・娘7歳)  
2004年 神戸女学院大学卒業  
みずほ銀行入行  
(金融業界 11年)  
2010年 三井物産グループ入社・講師業  
子育て地域活動 延べ3万人超に関わる

一男一女の母



### 秋田めぐみ伴走型7つの政策

- 子ども家庭庁開庁に向けて関連法案を検討するこの時期にこそ育ちゆく子供達に関するリアルな声を国会へ届けます。
- 歩行者も車いすもベビーカーも自転車も車もバイクもバスも通りやすい道をつくります。
- ボール遊びもダンスも休憩もできる公園を整備していきます。
- 花と街路樹から四季を感じられる駅前に再開発していきます。
- タバコを吸う人もタバコの煙が苦手な人もクリアに分けて共存を実現します。
- いつでもいくつからでもいくつまでも安心して学べる環境をつくります。
- 小中学校の給食無償化と高等教育の義務教育化を目指します。



あきた **秋田めぐみ** 無所属  
40歳

国民のリアルな声を国会へ!!

# 人間讃歌

意味：人間性を否定せず、肯定すること  
全マイノリティ支援 ボトムアップで弱者を救う  
自分の個性を否定せず、肯定して解放ませう！  
人間として等しく幸せになれる権利を高めましょ



ハシモト  
**ヒロユキ**  
39歳



NHK党公認  
じゅうへい  
**重黒木優平**  
ゆうへい

生活保護受給者の受信料は無料なのに、年金受給者には受信料の支払い義務があります。これっておかしくないですか？

全ての国民はNHK受信料を支払わなくて大丈夫  
受信料は任意であり、支払い義務はありません。  
そして、年金受給者の受信料は無料にします！

でも、支払わないと...  
不安① 集金人くる??  
不安② 請求書くる??  
不安③ 裁判になる??

1票が約2500円し、選挙区と比例区は2票で約5000円の政助成金が交付されます。  
NHKから国民を全力で支えています。

NHK党コールセンター お気軽に電話ください!!  
**03-3696-0750**

この選挙公報は、候補者から提出された原稿を、そのまま印刷したものです。

令和4年7月10日執行

# 参議院(神奈川県選出)議員選挙 選挙公報

神奈川県選挙管理委員会

幸福実現党

## 比例はこう書く 「幸福」

とお書きください!

いき愛子 プロフィール

1985年9月14日生まれ 神奈川県川崎市出身、横浜市鶴見区在住 【経歴】東京農業大学第一高等学校卒業、多摩大学経営情報学部経営情報学科卒業/リコージャパン(株)、H5取締役第4期生、党神奈川県本部副代表/現任、党神奈川県本部総務支部代表、党政務調査会エネルギー政策部会長【家族構成】父と母と妹の4人家族【趣味】宝塚鑑賞、カラオケ、ランニング【座右の銘】敬天愛人、至誠にして動かざる者は未だこれ有らざるなり

一人ひとりの可能性を信じ、開花できる社会へ。  
我れ、日本改革の旗手とならん

- コロナ**
  - 「コロナは中国による生物兵器」責任を追及を推進
  - ウイルス兵器を無力化するため国産のパンデミック対策開発
  - 感染症全体主義から自由を守る
- エネルギー**
  - 電力の安定供給を最優先
  - 太陽光発電の乱開発を中止させる
  - 原発を直ちに再稼働
  - 石炭火力を延命
  - レジ袋有料化廃止
- 経済**
  - バラマキをやめて「減量」「勤勉革命」で未来を拓く
  - バラマキにつながる補助金や給付金は原則撤廃
  - 努力が報われる安い税金へ
  - 中国依存から脱却し、製造業の国内回帰
- 国防**
  - 「正義のある平和」で日本と世界を守る
  - 自らの国は自分で守る、国力相応に防衛力を強化
  - 台湾防衛は日本の使命
  - 憲法9条改正し、自衛隊を国防軍と定める

## 国家存続の危機 未来はまだ、 変えられる!



いき愛子 あきこ  
幸福実現党公認

## 富裕層による富裕層のための 政治にNOを!!

～政治家は国民の声を聞く耳をもて～


日本国憲法  
第44条を守りませんか?

日本国憲法第44条  
「両議院の議員及びその選挙人の資格は、法律でこれを定める。但し、人種、信条、性別、社会的身分、門地、教育、財産又は収入によって差別してはならない。」



## 無所属 藤沢 あゆみ

## 藤沢あゆみ 無所属



選挙制度改革を行い  
「政治家の質」を高めてから  
日本の課題解決を!!

藤沢あゆみがやるべきことはただ一つ!!  
日本の高額な世帯収入が本当に生活に困っている当事者の立候補を妨げています。私は世帯収入の全廃に向けた選挙制度改革を目指します。

～プロフィール～

- 介護職員養成講師
- 慶應義塾大学法学部政治学科卒業
- 自由民主党神奈川県選出かながわ政治大学校卒
- YouTuber 政治良子チャンネル
- YouTuber 藤沢あゆみチャンネル

で動画配信

https://twitter.com/fujisawa\_ayumi https://fujisawa-ayumi.net/

# あなたの気づきが日本を救う!



## 参政党公認 参議院議員候補 ふじむら あいき 藤村 晃子

参政党とは、「仲間内の利益を優先する既存の政党政治では、私たちの祖先が守ってきたかけがえのない日本がダメになってしまう」という危機感を持った有志が集まり、ゼロからつくった政治団体です。特定の支援団体も、資金源もありません。同じ思いをもった普通の国民が集まり、知恵やお金を出し合い、自分たちで党運営を行っています。

- 1 子供の教育** 学力(テストの点数)より 参政党ホームページ ▶  
学習力(自ら考え自ら学ぶ力)の高い日本人の育成。
- 2 食と健康、環境保全** 化学的な物質に依存しない食と医療の実現と、それを支える循環型の環境の追求。
- 3 国のまもり** 日本の舵取りに外国勢力が関与できない体制づくり。

プロフィール ふじむらあいき/1973年生。横浜出身。放送作家・動物虐待防止協会代表「保護猫の家ARIGATO」保護猫カフェ経営者。放送作家として「スーパー」チャンネルや「めざましテレビ」などを担当。大和証券TVなど政治・経済・報道など幅広い番組制作を10年以上手がけてきた。著書「ベトナム大責任」(311から学ぶベトナム防災学)他

2枚目の投票用紙の「全国比例」には  
「参政党比例候補者名」か  
「参政党」と  
「参政党」  
とお書きください。

参政党  
DO IT YOURSELF!!

令和4年7月10日執行

# 参議院(神奈川県選出)議員選挙 選挙公報

神奈川県選挙管理委員会



新党くもり 神奈川県代表  
**クリスタン エمز**  
(ウイグル系日本人)

## 日本が危ない!

子供たちの未来が危ない!

私の故国ウイグルは

中国の侵略で滅ぼされました。

なつかしい家族、お母さん、弟、

子供たち、友人は

大量虐殺と人権弾圧、民族浄化で  
生死も、ゆくえもわかりません。

忘れません

あの笑顔、悲しい後姿を。

今も続くウイグルの悲劇を

日本で絶対に起こさせない!

子供たちの命と未来を

守り抜く!

日本人になった私は

そう決意して立候補しました。

「命の恩人」の日本、

ありがとうございます

希望と誇りに満ちた

自由で平和な日本とアジアを!

**経歴** グリスタン エمز(ウイグル系日本人)

1984年7月、いわゆる「中国新疆ウイグル自治区」生まれ。ウルムチ市の高校を経て、2005年7月に来日。2009年に専門学校入学、2011年に流通経済大学に編入学、2013年卒業。日本の会社で就職し、2018年に帰化が認められ、日本国籍取得。



投票日

## 7月10日(日)



投票時間

## 午前7時から午後8時まで

投票日に投票所に行けない方は、期日前投票又は不在者投票をご利用ください。

18歳から投票できます。お子さんと一緒に投票所に行けます。

参議院神奈川県選出議員選挙(改選定数4人)は、補欠選挙と併せて行うため  
当選人が5人となります。なお、得票数5位の当選人は任期約3年です。



※掲載されている  
キャラクターは、  
明るい選挙キャラ  
クターの「選挙の  
めいすいくん」と  
その家族です。

◎ 参議院神奈川県選出議員選挙

投票用紙(クリーム色)に、候補者1人の氏名を記入して投票します。

◎ 参議院比例代表選出議員選挙

投票用紙(白色)に、候補者名簿に記載された候補者1人の氏名を記入して投票します。

ただし、候補者の氏名に代えて候補者名簿を届け出た政党等の名称又は略称を1つ記入して投票することもできます。



令和4年7月10日執行

# 参議院(比例代表選出)議員選挙 選挙公報

神奈川県選挙管理委員会



## 決断と実行。暮らしを守る。

日本が次々に直面する壁を、確かな決断と実行で乗り越え続ける。

政治は国民のもの

私たち自民党には、様々な声を受け止め、活かし、

確かな方針を生み出していく力があります。

自由民主党総裁

岸田文雄

自民党は、皆さんの暮らしを必ず守り抜きます。

# 自民党

### 自由民主党公認 比例代表候補者 (五十音順)

<b>青山 繁晴</b> あおやま しばはら / 自由民主党経済産業部会長代理 献金、ノーティ、団体支持すべてゼロを貫き、74人の議員集団「日本の尊厳と国益を護る会」(護る会)代表。祖国と経済を救う。		<b>赤松 健</b> あかまつ けん / 漫画家 創作の現場と政治の機軸として、エンタメを基軸に日本の経済を復興し、こどもや若者が安心して暮らせる未来を創ります。		<b>足立 としゆき</b> あだち としゆき / 参議院国土交通委員会理事 建設産業の再生なくして、日本の再生なし。脆弱な国土・貧弱なインフラを立て直すための必要な公共投資を確保。建設産業新3次成長。		
<b>あだち まさし</b> あだち まさし / 前内閣総理大臣補佐官 公益性の高い経済・社会基盤を本格的に構築し、インフラの力をもって国民の安心・安全が確保された強い日本の実現を目指します。		<b>有里 まほ</b> ありさと まほ / 元豊島区議会議員(2期) 100年先の子供達に美しい歴史と伝統ある日本をしっかりと繋いでいき、誇りと覚悟をもって、日本を守ります。		<b>井上 よしゆき</b> いのうえ よしゆき / 自由民主党神奈川県参議院比例第五十六支部長 国と家族を守り抜く。①家庭教育支援の推進 ②安全保障体制の整備 ③中小企業、観光、医療・住宅の成長産業化を実現します。		
<b>今井 絵理子</b> いまい えりこ / 自由民主党内閣第一部長代理 政治は希望。年齢や性別・障がいの有無に関わらず、すべての人がお互いを尊重し、認め合える社会の実現を目指します。		<b>いわき 光英</b> いわき みつひで / 元法務大臣 健康スポーツ・トライアスロンを實踐中！人口減少社会を見据え、市議・県議・市長の経験を活かして、真の地方創生を進めます！		<b>ウト タカシ</b> うと たかし / 自民党政務調査会長代理 日本に生まれたすべての国民が、「生まれ変わるなら、また日本がいい」と思える国づくりに全力を尽くします。		
<b>えり アルフィヤ</b> えり あるふいや / 元国連事務次長補佐特別補佐官 日本が世界をリードする。多様な生き方に寄り添い、命と国土を守りぬく国家を目指します。若者、女性の政治参加の先頭を走ります。		<b>遠藤 奈央子</b> えんどう なおこ / 民間学童代表取締役 デジタルで公教育を刷新！教育格差をなくし、多様な個性にあった学び方と場をつくります。家庭や教育現場の業務負担も1/10に！		<b>小川 かつみ</b> おがわ かつみ / 参議院議員 「すべてのひとに優しい社会」の実現のため、リハビリ、介護、福祉専門職の声を国政に届け、処遇改善と役割拡大に取り組みます。		
<b>おだち もとゆき</b> おだち もとゆき / 比例区支部長 輝く持続可能な日本のために、経済成長に資する大膽な投資、共生社会の実現、国防力強化、国土の強靱化に全力で取り組みます。		<b>おち 俊之</b> おち としゆき / 会社役員 小さな企業の未来を創る。現場の声を第一に聞き、必要なら必要と必要支援を届け、皆が安心して暮らせる日本を実現。		<b>片山 さつき</b> かたやま さつき / 参議院議員 日本を守り抜く「憲法改正・国防強化」「サプライチェーンの国内回帰で経済・産業強化」「スーパーDX未来都市で社会の安心強化」		
<b>神谷 まさゆき</b> かみや まさゆき / 日本薬師会副会会長 私は薬剤師として現場の声を国政に届け、国民が健康で安心して暮らせる社会を次世代につなぐ役割を果たしたいと思っています。		<b>河村 けんいち</b> かわむら けんいち / 山口大学工学部客員准教授 あなたが何事にも思わぬよう、前に立つて風を受け止める存在になります。全世代が安心安全に暮らせる日本を目指します。		<b>木村 よしお</b> きむら よしお / 元厚生労働部大臣 社会保障のエキスパートとして高齢者のから子どもまで、厚生労働を軸に小さな声に寄り添い即戦力で戦って参ります。		
<b>進藤 金日子</b> しんどう かねひこ / 参議院議員 安心安全な食と農林水産業、農山漁村の未来を切り拓き、我が国の食料安全保障の確立のため、全身全霊で力を尽くします。		<b>自見 はなこ</b> じみ はなこ / 自由民主党女性局長 国民皆保険を守り、安心の医療・介護・福祉を次世代へ、「こども家庭庁」を創設し、「こどもまんなか」社会を実現します。		<b>そのだ 修光</b> そのだ しゅうこう / 元参議院厚生労働部委員 超高齢社会、日本。更なる処遇改善とデジタル化を通じて、介護と福祉を魅力的な雇用の場に置き、地域の社会経済活動を支えます。		
<b>高原 あきこ</b> たかはら あきこ / 臨床心理士 心理専門職として支援を必要とする人たちのためお役に立ちたい。また、「国防と福祉は車の両輪」、世界一安全な国を目指します。		<b>とも のう りお</b> とも のう りお / 看護師 コロナ禍のような有事にも揺るがない看護提供体制の整備、子育て支援、在宅医療の充実など、安心安全な社会づくりに邁進します。		<b>長谷川 ひではる</b> はせがわ ひではる / 全国郵便局長会相談役 人に寄り添い地域と生きる。郵便ネットワークで地域を活性化。全ての世代が活躍できる社会を実現。人にやさしいデジタル社会を実現。		
<b>藤木 しんや</b> ふじき しんや / 参議院農林水産委員会理事 専業農家出身の唯一の国会議員として、将来にわたって食と農を守るため、食料安全保障の強化の実現に向け、全力で取り組みます。		<b>ふじすえ 健三</b> ふじすえ けんぞう / 元総務副大臣 「現場主義」をモットーに、国民の皆さまの声を徹底的に政策へ反映し、「笑顔あふれる社会」をつくります！		<b>水 おち 敏栄</b> みずおち としえい / 一般財団法人日本遺族会会長 平和を語り継ぎ、平和を守り抜く！災害に強いいるさとづくりの実現！！有機農業の普及促進、心身共に健康な人、健康なまちづくりに全力！！		
<b>むこう山 じゅん</b> むこうやま じゅん / 元総合商社社員 子ども・若者・現役世代・女性の声を政治に届けたい。私たちが私たちの子ども世代のために「自民党を使いたいです」。		<b>山谷 えり子</b> やまたに えりこ / 元拉致問題担当大臣 日本を守る「家族、教育、国おとし」。憲法改正、拉致問題の解決、家族の絆、地域社会の再生にしっかりと取り組んでいます。		<b>山田 宏</b> やまだ ひろし / 参議院厚生労働部委員 憲法改正、防衛費GDP2%。そして誰もが天寿まで健康でいられる国をめざし、さら「国民皆保険制度」の実現を。		
<b>吉岡 しんたろう</b> よしおか しんたろう / 全国保育推進連盟幹事長 全ては子ども達の為に！子ども達が大切にされる社会こそ未来への希望。子ども達の笑顔を守り、明日の日本を創ります。		<b>特定枠候補者</b>	<b>藤井 一博</b> ふじい かずひろ / 医師 我が国の持続的発展と幾多の課題解決のためには、日本の地方創生が必要。地域の実情に精通した者として国政の場で取り組みます。		<b>梶原 大介</b> かいはら だいすけ / 自由民主党静岡県参議院比例第五十九支部長 日本の未来を子どもたちへ託すため、国土と文化を守り抜く決意をもって、国と地方より豊かな安全に未来についてまいります。	

比例代表は **自民党の比例候補者名** または **自民党** とお書きください。



令和4年7月10日執行

# 参議院(比例代表選出)議員選挙 選挙公報

神奈川県選挙管理委員会

## いまこそ 生活安全保障 が必要です。

「安全保障」とは、国家の平和から経済、暮らし、雇用、教育、食料、エネルギー、デジタル、社会保障、全てに関わる概念。全てを包摂する言葉です。今こそ、その全てを「生活」の目線から見つめ直す。それが「生活安全保障」です。あなたの暮らしに「安心」を届け、この国の平和と一人ひとりの「命」を守り、「人への投資」で、次世代に誇れる支え合いの社会をつくりまします。「もっと良い未来」に向け、ともに歩みましょう！

### 1. 物価高と戦う

- 円安放置の金融政策の見直し
- 消費税は時限的に5%に減税
- ガソリン・小麦高騰対策の実施

### 2. 教育の無償化

- 大学等授業料の無償化
- 学校給食の無償化
- 高3までのすべての子どもに児童手当15,000円

### 3. 着実な安全保障

- 日米の役割分担を前提とした防衛体制を整備
- サイバー等新領域や情報戦に対応
- 「領域警備・海上保安体制強化法」を制定



立憲民主党 代表 泉 健太

立憲民主党比例代表名簿登録者(アイウエオ順)

 青木 愛 参議院議員 現-56 未来はいつも子どもたちの中にある。	 有田 芳生 参議院議員 現-70 とことん現場主義!	 石川 まさとし まゆクリニック 新-42 グループ創業者 医師を国政へ 医療・介護をアップデート	 石橋 みちひろ 参議院議員 現-57 つながって ささえあう社会へ	 鬼木 まこと 自治労前書記長 新-58 公共サービスの 誠のために	 要友 紀子 国際NGO理事・新-46 SWASH代表 政治は当事者の 声を聞け!	 かわの 麻美 立憲民主党徳島県 新-33 総支部連合会 職員	 木村 正弘 立憲民主党山形県 新-56 総支部連合会 事務局長
 くりした 善行 元東京副都議議員 新-39 表現の自由を守る	 古賀 ちかげ 日本教職員組合 新-55 特別中央執行委員 子ども、くらし、平和	 さわむらけいいち フリー アナウンサー 新-59 人生100年 笑顔あふれる国づくり	 しば 慎一 日本郵政グループ 新-57 労働組合中央執行委員長 絆を結び、 未来をつくる。	 菅原 美香 立憲民主党高知県 新-60 総支部連合会 職員	 田中 勝一 立憲民主党 北海道事務局長 新-53 現場主義で、 安心の未来を。	 つじもと 清美 元国土交通 新大臣 新-62 最後の礎に つとめ	 白しんくん 参議院議員 現-63 平和憲法を守る
 はたともし 衆議院議員 元参議院議員 心を燃やせ!カジノ阻止、 ワクチンより検査!	 堀越 けいいち 元衆議院議員 新-42 だれもが自分らしく 生きる社会へ	 村田 きょうたか 元参議院議員公設秘書 新-39 基幹労働職員 あなたの笑顔を みたくら	 森永 みぎ ピアノ講師 新-58	<b>もっと良い未来</b>			

比例代表は、「候補者名」または「りっけん」とお書きください。

# 立憲民主党

略称=民主党 The Constitutional Democratic Party of Japan

## 新党くにもり

国民のいのちと大切な人生を守り抜く!

新党くにもりは「いのちと心」を守る保守政党です。どこよりも、誰よりも、国民の命と大切な人生を本気で守ります。新党くにもりは、本来、自民党がやるべき保守政治の実現、道義と正義、勇気と人情の通じる日本を取り戻します。政治の大失敗から日本は急速に衰退しています。新党くにもりは「消費税ゼロ・財政出動100兆円・粗利補償で中小企業救済」を断行し、豊かな暮らしと心を守る政治を実現します。そして、国民と子供たちのいのちは、何があっても守り抜く国防政策を推進します。



代表 比例代表候補者  
本間 奈々



幹事長  
三輪 和雄

## 消費税ゼロ! で日本再生!

くにもり基本政策20 日本を守る! 国民を守る!

- |                |                  |                   |
|----------------|------------------|-------------------|
| ① 憲法改正(自主憲法制定) | ⑧ 格差是正で、貧困 撲滅!   | ⑬ 少子化対策           |
| ② 皇統男系男子護持     | ⑨ 国土強靱化          | ⑭ 日本を主語とする教育体制の構築 |
| ③ 国防力強化        | ⑩ 拉致被害者、全員奪還     | ⑮ NHK正常化          |
| ④ 財政政策大転換      | ⑪ 移民政策絶対反対       | ⑯ グローバリズム反対       |
| ⑤ 消費税ゼロ!       | ⑫ スパイ防止法制定       | ⑰ 日本、台湾、インド連帯強化   |
| ⑥ 財政出動100兆円    | ⑬ 外国人の土地取得禁止     | ⑱ 国民こそが国の宝(大御宝)   |
| ⑦ 中小企業粗利補償     | ⑭ エネルギー・食糧安全保障確立 |                   |

比例代表は「候補者名」または「新党くにもり」とお書きください

この選挙公報は、名簿届出政党等から提出された原稿を、そのまま印刷したものです。

令和4年7月10日執行

# 参議院(比例代表選出)議員選挙 選挙公報

神奈川県選挙管理委員会



## 徹底減税、家計を豊かに! 比例は「日本第一党」に! 略称:日本一

### 日本第一党公約 強い日本を取り戻す

日本第一党  
JAPAN FIRST PARTY

日本人子弟こそ国の宝、賞与型奨学金を返済不要の給付型に、返済中の奨学金は残債を全額免除

④ 日本人学生  
全額奨学金は  
日本人子弟こそ国の宝、賞与型奨学金を返済不要の給付型に、返済中の奨学金は残債を全額免除

③ 国防費GDP比  
3%以上  
階級呼称は日本人になじみのあるものに、自衛官に公務員最高水準の処遇を

② 給与所得税  
2年間免除  
徹底した大規模減税を断行、日本経済と国民生活を立て直す

① 天皇陛下  
父系を堅持  
皇室は万世一系の皇統継承により守られるべき我が国固有の伝統であり文化

消費税完全廃止

自衛隊改革



幹事長 中村かずひろ



党首 桜井 誠

## 日本第一党公認 比例代表候補者

# 日本を、前へ。

### 国民の不安を取り除き、安心を届けます

コロナ禍、ロシアによるウクライナ侵略、そして原油や食料などの物価高騰の波が世界経済に大きな混乱をもたらし、私たちの生活にも及んできています。この危機を乗り越えるための舵取りを、どの政党に託すのか。それが今、問われています。公明党には「小さな声を聴く力」と「政策を実現する確かな力」があります。今こそ、その持ち味を生かし、責任をもって日本を前へ、進める。それが、私たち公明党です。

## 1. 経済再生し賃金アップと雇用拡大へ

### 物価高騰対策・人への投資・デジタル化を推進

- ◇ガソリン補助金の拡充、学校給食費や公共料金の負担軽減など物価高騰対策を強力に推進
- ◇女性デジタル人材の育成、男女の賃金格差の是正、最低賃金や看護・介護・保育士の給与引き上げ
- ◇5Gやデータセンターなどのデジタル基盤整備を促進し、テレワークやオンライン診療等の推進

## 2. 子どもから高齢者まで全世代守る社会を構築

### 子育て・教育を政治の柱に、感染症に強い日本へ

- ◇給付型奨学金の拡充・柔軟な返還支援、高校3年生までをめざし、医療費助成を拡大、出産育児一時金を増額
- ◇認知症の方やその家族に対する相談・生活支援、ヤングケアラーへの家事・育児支援などを強化
- ◇新たな感染症に備えた危機管理体制の抜本的強化、コロナ後遺症対策やパンデミック対策の強化

## 3. 国民を守る、すき間のない安全保障体制の強化

### 戦争・核兵器のない世界の実現へ

- ◇ウクライナ避難民の受け入れ体制整備など人道・復興支援に積極的に貢献
- ◇平和安全法制により強化された日米同盟を軸に、抑止力・対処力を向上
- ◇非核三原則を堅持しつつ、核兵器禁止条約批准への環境を整備

公明党はこの7人をはじめ参院選比例区に17人を公認しています。



よこやま 信一 現2  
前復興大臣、北海道大学大学院博士課程単位取得、水産学博士、62歳。



たけうち しんじ 現1  
防災・減災・国土強靱化推進プロジェクトチーム事務局長、早稲田大学政治経済学部卒、58歳。



うえだ いさむ 新  
元財務副大臣、東京大学農学部卒、米国コーネル大学大学院経営学修士号取得、63歳。



くまの せいし 現1  
前農林水産大臣政務官、愛媛大学大学院博士課程修了、医学博士、放射線科専門医、57歳。



たに あい 正明 現3  
元農林水産副大臣、党参議院幹事長、京都大学大学院修士課程修了、49歳。



くぼた てつや 新  
党団体外局長、同慶島振興対策本部事務局次長、明治大学法学部卒、56歳。



みやざき まさる 現1  
前環境大臣政務官、党環境部会長、埼玉大学工学部卒、64歳。



# 公明党

比例区の投票用紙には、公明党の候補者名または公明党と、お書き下さい。 略称は公明

## 政治家改革、身を切る改革

調査研究広報滞在費の用途限定・公開や未使用分の返納、当選無効議員の歳費返納の義務化などをめざす

国民からの信頼がなければ、政治は成り立ちません。公明党は、政治改革を前に進めるため、まずは政治家自身が不断の改革に取り組み、国民から信頼される政治の実現をめざします。

# 改革。成長。

そして

議員特権に固執する  
古い政治家たちにNO!  
すべては身を切る改革から。

長年にわたり停滞し続けている日本。日本にはもう検討している時間はない。  
改革なくして、成長なし。今こそ、成長できる改革を。維新には、成し遂げる覚悟がある。

参院選  
重点政策

- 1 出産無償化×教育無償化。**  
将来世代への投資を徹底。
- 2 大胆な減税と景気刺激策による**  
物価対策を速やかに実行。
- 3 コロナを2類から5類へ。**  
社会経済活動と感染症対策を両立。
- 4 ウクライナ危機を受けた安全保障の強化へ。**  
「積極防衛能力」を整備。
- 5 社会保障制度を抜本改革。**  
持続可能なセーフティネットを構築。
- 6 政治と政治家のあり方を変える。**  
身を切る改革を実行。



代表 松井一郎

### 比例代表候補者

比例代表は「維新」または、「候補者名」をお書きください。

 昭和32年専修大学大学院 法学研究科出身 茨城維新の会代表 維新の改革を全国へ そして成長へ	<b>石井あきら</b>	 上智大 東大大学院卒 保健学博士 即時通訳 女優 キャスター 100cmの視点を 大切に!	<b>石井みつこ</b>	 春日部高校卒 慶應義塾大学法学部卒 ヤクルトスワローズ退団 聞き出す 届ける 変えていく	<b>青島健太</b>	 大田市議会議員 吉村洋文副代表は当選同期! 関西立憲連合議会議員 改革と成長! 挑戦を希望へ!	<b>飯田サトシ</b>	 池田市議会議員2期、大生 真面高校 関西大学卒業 大阪府大院 京都大院修了 日本大改革! 維新に託す。	<b>石田たかし</b>				
 防衛省・自衛隊出身 東日本大震災の担当課長 前衆議院議員 日本を守り抜く! 危機管理のプロ	<b>井上一徳</b>	 作家・元東京都知事 道徳公園民営化委員、 東大客員教授など歴任 日本を動かす、 ビジョンと解決力	<b>猪瀬直樹</b>	 富山生まれ富山育ち38歳 2児の母 市議3期を女性自派で活動 教育と出産無償化で 少子化対策を	<b>上野ほたる</b>	 キリスト教牧師 東大法学部卒 元外務官 社会法人理事長 牧師として 神を愛し 隣人を愛す	<b>金子みちひと</b>	 気象予報士 防災士 専門知識を活かして、 日本を防災大国へ! 子育て環境の充実と 災害対策の強化を	<b>神谷ゆり</b>	 1966年生 慶大卒後、 東京三越銀行等を経て 衆議院議員2期 減税と規制改革で 日本経済を回せ!	<b>木内たかたね</b>	 神戸大院修了 兵庫県議4期 社福理事長 芦屋大学客員教授 もっとうる、 日本の未来。	<b>岸口みのる</b>
 大猫役婦分ゼロ運動前役員 三ツ星国会議員受賞 前衆議院議員 弁護士 大猫役婦分ゼロ 保護猫保護犬支援	<b>くしだ誠一</b>	 東北大学 農林水産省 衆議院議員4期 山梨県知事1期 山梨から日本へ、 そして世界へ	<b>後藤ひとし</b>	 北海道旭川市出身 医師 旭川東海 旭医大卒 徳向クリニック院長 医師の知見をいかした 経済対策!	<b>小林さとし</b>	 西郷隆盛家直系五代目 東海大学 IT企業等役員歴任 いまこそ親天愛人、 新しい日本へ。	<b>西郷隆太郎</b>	 早稲田大学社会科学部卒 河村たかし元秘書 半田市議会議員4期 国会議員のおかしな 特権をぶち壊せ	<b>中川けんいち</b>	 ヒット曲うそ、三味線屋勇次 で感染の歌手仲間、 国政に挑む! うそのない政治で 全世代に活力を!	<b>中条きよし</b>	 農業法人代表 第3選 元市議会議員 日本を守るのは俺だ。	<b>中村ゆうき</b>
 学校法人理事長兼中学校長 保護司 元栃木県議 元国会議員秘書 子どもたちの 未来のために	<b>西川やすお</b>	 日大農獣医学部卒 特定郵便局長を経て 北海道議会議員5年務め 新しい北海道を つくります。	<b>八田もりしげ</b>	 元アナウンサー 元参議院議員 ゲイ当事者として軌道活動 当事者目線の LGBT政策を国会へ	<b>松浦大悟</b>	 ソウルオリンピック出場 マラソンランナー 次男はダウン症です 今でも毎日20キロ口 走っています!	<b>松野明美</b>	 公認会計士 税理士 元市議会議員5期 創価教士7段 誇りある日本を 自分たちで護る	<b>水ノ上なるあき</b>	 地域活性化プロデューサー 飲食経営 観光業企画 不屈の伊賀ノ一	<b>森口あゆみ</b>	 前参議院議員 理学療法士 介護支援専門員 医療創生大客員教授 いのち輝く未来へ 医療介護の大改革	<b>山口かずゆき</b>



日本維新の会  
参院選2022  
特設WEBサイト

日本維新の会(略称/維新)

この選挙公報は、名簿届出政党等から提出された原稿を、そのまま印刷したものです。

令和4年7月10日執行

# 参议院(比例代表選出)議員選挙 選挙公報

神奈川県選挙管理委員会

比例は  
**れいわ**

れいわ  
別荘部  
YouTube  
Facebook  
Instagram

「日本を守る」とは「あなたを守る」ことから始まる

**①消費税は廃止!**  
インボイス

②ガソリン税ゼロ ③季節ごとの10万円給付

④社会保険料の引き下げ ⑤大学院までの教育無償・奨学金チャラ

れいわ新選組 代表

特定枠

天島 大輔  
長谷川 ういこ  
つじ 恵  
水道橋 博士  
よだ かれん  
キム テヨン  
はすい け透  
大島 九州男  
高井 たかし

**ごぼうの党**

一番大切なものは何なのかを  
考えていたら笑顔でした

🔍 ごぼうの党 検索

ごぼうの党(略称/ごぼう)

令和4年7月10日執行

# 参議院(比例代表選出)議員選挙 選挙公報

神奈川県選挙管理委員会

## 国民民主党 参院選比例名簿登載者

 <b>かわいたかのり</b> 国民民主党 参議院国会対策委員長 ムギにしません 汗と涙!	 <b>はまぐち 誠</b> 自動車経済 顧問 みんなのまどぐち はまぐち誠	 <b>矢田 わか子</b> 国民民主党 副代表 あなたと動けば、 未来は変わる。	 <b>竹詰 ひとし</b> 全国電力経済連盟 労働組合総連合 副会長 願われる政治、 職場の声が原点!	 <b>山下 ようこ</b> 元東京副都議会議員 環境、農業、 花と緑のトップランナー
 <b>上松 正和</b> 医師 助けよう 正しい医療 やめさせよう 詐欺医療	 <b>河辺 よしろう</b> 障がい福祉事業 会社役員 大減税!教育無償化! 先端技術への投資!	 <b>きど かおり</b> 会社役員 未来につながる、 未来につながる	 <b>たらい 良和</b> 元参議院議員 表現の自由を守る。 日本V字回復やっつる!	

# 給料を上げる。 国を守る。

「対決より解決」で日本を動かす

## 国民民主党の提案する政策5本柱



代表 玉木雄一郎

- 「給料が上がる経済」を実現**
  - ①人への投資「倍増」で給料を上げる
  - ②デジタル化、カーボンプリネート投資の加速
  - ③中小企業支援の強化
  - ④日本製へ「シグナインカム」般設
  - ⑤賃上げ支援
- 「積極財政」に転換**
  - ①歳入増税
  - ②現金給付
  - ③税・社会保障料と債務の減免
  - ④未来への投資
  - ⑤財源の多様化
- 「人づくり」こそ国づくり**
  - ①教育無償化の実現
  - ②子育て教育支援策の所得制限撤廃
  - ③雇用のセーフティネット強化と職業訓練充実
  - ④「教育国債」の創設
  - ⑤ジェンダー平等推進法、多様性社会実現
  - ⑥人生100年時代の対応
- 自分の国は「自分で守る」**
  - ①食料安全保障と農業者所得補償制度「再構築」
  - ②防災インフラ整備と自治体の権限強化
  - ③「総合的国土安全保障」の強化
  - ④人権外交の推進
- 「正直な政治」をつらぬく**
  - ①公文書改ざん厳罰化
  - ②選挙と女性の政治参加推進
  - ③若者と女性の政治参加推進
  - ④年金制度改革と経済財政計画を行う独立機関設置

# 国民民主党

比例区は、「国民民主党」または「候補者名」とお書きください。

### 「戦争させない 9条守りめく」 比例代表候補者


 <b>福島みずほ</b> 【所属】 国民民主党・参議院議員・弁護士 【政策】 戦争をくらしに活かす政治を実現します!	 <b>大橋ゆうこ</b> 【所属】 国民民主党 【政策】 戦後復興を加速させたい!	 <b>おかざき 彰子</b> 【所属】 国民民主党 【政策】 ジェンダー平等(家族単位から個人単位)	 <b>宮城イチロー</b> 【所属】 国民民主党 【政策】 憲法を守り、平和な沖縄を実現
 <b>村田しゅんいち</b> 【所属】 国民民主党 【政策】 物価高・円安からの脱却。差別禁止立法と同性婚の実現。	 <b>久保 孝喜</b> 【所属】 国民民主党 【政策】 生命と環境を脅かす原発のない自然エネルギー社会	 <b>秋葉 忠利</b> 【所属】 国民民主党 【政策】 核廃絶を促す	 <b>山口わか子</b> 【所属】 国民民主党 【政策】 地域保健、学校給食無償化、地域公共交通

## がんこに平和！ くらしが一番！

- ◎戦争反対！外交の力で、沖縄・南西諸島を戦場にさせない。
- ◎物価高・コロナ禍からの生活再建。消費税率3年間ゼロに！
- ◎最低賃金時給1500円めざす。非正規・貧困社会からの脱却！
- ◎教育の無償化をすすめ、ジェンダー平等・多様性社会へ！
- ◎脱原発社会実現。自然エネルギー100%で、STOP！気候危機

希望は憲法

# 比例区は 社民党



### 正義

平和のために正義を実現  
「対中包囲網の形成」

- ① 中国の悪事から日本と世界を守る
- ② 無駄な役人や役所を今すぐ“減量”
- ③ バラマキやめて「勤勉革命」
- ④ 先進国を没落させるグレタ教にNO

### 繁栄

神仏が願われる繁栄の実現  
「バラマキから自助努力の繁栄へ」

- ⑤ 監視強化の流れに歯止めを
- ⑥ コロナ戦争に打ち勝つ
- ⑦ LGBTQの安易な権利拡大に抑止を

略称：幸福

# 比例は「幸福」

または 積量子 とお書きください。

自由・民主・信仰

# 幸福実現党

こう ふう じつ げん とう




この選挙公報は、名簿届出政党等から提出された原簿を、そのまま印刷したものです。

令和4年7月10日執行

# 参議院(比例代表選出)議員選挙 選挙公報

神奈川県選挙管理委員会

## あなたの気づきが日本を救う!

参政党は、「仲間内の利益を優先する既存の政党政治では、私たちの祖先が守ってきたかけがえのない日本がダメになってしまう」という危機感を持った有志が集まり、ゼロからつくった政治団体です。

3つの重点政策

- 1 子供の教育** 学力(テストの点数)より 参政党ホームページ ▶ 学習力(自ら考え自ら学ぶ力)の高い日本人の育成。
- 2 食と健康、環境保全** 化学的な物質に依存しない食と医療の実現と、それを支える循環型の環境の追求。
- 3 国のまもり** 日本の舵取りに外国勢力が関与できない体制づくり。

### 比例代表候補者



**松田学** まつだ まなぶ 全国比例区第1支部長  
元参議院議員、未来社会プロデューサーとして、国の借金をお金に変える「松田プラン」や日本が世界のモデルとなる「日本新秩序」を提唱中。

**吉野敏明** よしの としあき 全国比例区第2支部長  
医療法人社団副理事長、鍼灸会 医療法人社団副理事長、西洋医学と東洋医学、医学と歯科医学を包括した治療で、日々の難病患者さんの治療に励む。

**赤尾由美** あかお ゆみ 全国比例区第3支部長  
アオアルミ株式会社代表取締役社長、東京にアルミ圧延工場、群馬、栃木に鍛冶などの加工場があり中小企業ながらアルミの一貫製造を手掛ける。

**武田邦彦** たけだ くにこ 全国比例区第4支部長  
中部大学客員教授、物理化学的手法を用いた原子力、材料、環境などの研究や倫理の研究もやっている。最近ではテレビ番組にも出演。

**神谷そうへい** かみや そうへい 全国比例区第5支部長  
元茨城県議会議員、2013年ネットチャンネル「CGS」を開設し、政治や歴史、経済をテーマに毎日番組を配信し、若者の意識改革に努める。

比例代表は、「参政党」または候補者名をお書きください。

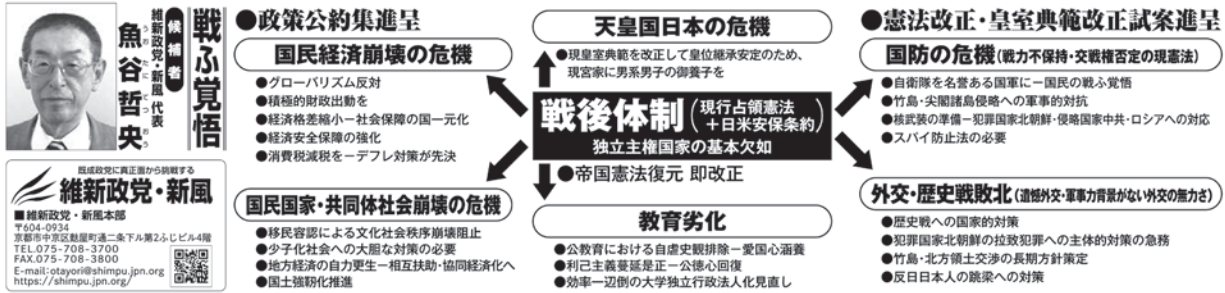


参政党 DO IT YOURSELF!!

## 戦後体制(現行占領憲法体制)を打破せよ!! ウソとごまかしの戦後体制固定化を図る 自民党・反日野党結託政治に終止符を

参院選 比例代表は

# 新風へ



戦後政治に真正面から挑戦する  
**維新政党・新風**  
■ 維新政党・新風本部  
〒604-0934  
京都市中京区船場通二条下A第2ふじビル4階  
TEL:075-708-3700  
FAX:075-708-3800  
E-mail:otayori@shimpu.jp.org  
https://shimpu.jp.org/

生活保護受給者の受信料は無料なのに、年金受給者には受信料の支払い義務があります。これっておかしくないですか？

**全ての国民はNHK受信料を支払わなくて大丈夫**

受信料は任意であり、支払い義務はありません。そして、年金受給者の受信料は無料にします!

すでにNHK受信料を口座引き落とししている方に朗報!

**NHK受信料を払わない方法は?**

口座からの自動引き落としは簡単に止められます。NHKのフリーダイヤル0120-01615に電話をして「自動引き落とし—一括払いは紙での支払(1回)にしたい」と変更すれば自動引き落としは止まります。またはネットからキャンセル設定で支払いを停止できます。あなたも、口座払込用紙(郵便振込)への変更のお手続きがドレッシングで済みます!

**でも、支払わないと...**

- 不安① 集金人くる?** NHK党のこれまでの活動により、来年10月からNHKの戸別訪問はなくなり、それまではNHK党に連絡したくか、NHK集金ルールを活用ください。
- 不安② 請求書くる?** NHKから届いていた請求書は、NHK党にお送りいただき、そのまま代理で受け取ることにしています。
- 不安③ 裁判になる?** 一番怖いのは裁判ですよ。もし裁判所から書類が届いたら、NHK党までお送りください。NHK党があなたに全額支払って、裁判を終わらせます。

NHK党は、NHK受信料を払わないあなたを全力でお守りします。そのためには、あなたの投票がとても大切になります。あなたをお守りするために、NHK党は国政政党であり続ける必要があります。よって、この参議院議員選挙であなたの投票が必要です。

**我々の多くは当選できません。**

**しかし.....**

**あなたの投票で政党助成金が交付されます。**

このお金を使い、NHK党は、NHKから国民を全力でお守りしています。

NHK党コールセンター「お気軽にお電話ください!!」

# 03-3696-0750

[略称:NHK]

この選挙公報は、名簿届出政党等から提出された原稿を、そのまま印刷したものです。

令和4年7月10日執行

# 参議院(比例代表選出)議員選挙 選挙公報

神奈川県選挙管理委員会

# 平和でも、暮らしでも、 希望がもてる日本に

物価高騰には無為無策、戦争準備だけは熱心な自公政権。

平和と暮らし危うくする動きに待ったをかけ、国民が希望もてる日本へ——日本共産党の議席を大きくのばしてください。



## 軍事費2倍にキッパリ反対

ロシアによる国連憲章違反のウクライナ侵略は絶対に許せません。危機に乗じて、「敵基地攻撃」「9条改憲」の大合唱がおこっていることは重大です。

軍事一辺倒で平和がつくれるでしょうか。日本が軍拡でかまえば、相手も軍拡を加速します。「軍事対軍事」の悪循環におちいってしまいます。

「軍事費2倍」といいますが、財源はどこから？ 消費税の大増税か、社会保障の大削減か。暮らしがおしつぶされます。

## 東アジアに「外交による平和」を

いま、東南アジア諸国連合(ASEAN)は、日米中も参加する「東アジアサミット」を強化し、ゆくゆくは東アジア規模の友好協力条約を展望しようという大構想(ASEANインド太平洋構想・AOIP)を提唱しています。

ASEANと協力し、分断と対抗でなく、すべての国を包み込む平和の外交で、戦争の心配のない東アジアをつくる——これこそ憲法9条をもつ日本のやるべき仕事です。

- 沖縄新基地建設は中止、オスプレイはただちに撤去を。
- 日本は核兵器禁止条約に参加し、核兵器廃絶の先頭に。

日本共産党の躍進で、大軍拡にストップをかけ、憲法9条をまもりましょう。

### やさしく強い経済に 物価高騰から 生活を守る

5つの提案

### 1 消費税は5%に減税 インボイスは中止

零細業者・フリーランスに増税

大企業と富裕層に応分の税負担を求めて実行します。

肥料、飼料、燃料の高騰へ緊急支援を。  
価格保障・所得補償を抜本的に  
充実させて自給率を50%へ。

### 2 最賃1500円へ 大企業への課税を提案

アベノミクスで130兆円も新たにふえた内部留保。大企業に減税しすぎたからです。5年の時限課税で国民へ返してもらいます。

- 大企業減税の不公平を是正。
- 課税に控除をもうけ、「買上げ」「グリーン投資」を促進。
- 新たな税収10兆円で中小企業を支援し、最低賃金時給1500円を実現します。

### 3 年金削減ストップ 学費半減 給食費ゼロ

社会保障と教育に手厚い予算で、家計をささえ、雇用をふやし、強い経済をつくります。

### 4 原発即時ゼロ 石炭火力からの撤退 純国産の再エネ大普及を

気候危機打開へ——2030年までにCO2最大6割減。この「2030」戦略で雇用254万人増、GDP205兆円増に。(2030年までの累計)

### 5 ジェンダー平等つらぬく 生涯1億円もの男女賃金格差をなくす

選択的夫婦別姓、同性婚を認め、LGBT平等法制定を。痴漢をはじめ女性に対するあらゆる暴力をなくす。

「内部留保に課税、非常にいい発想」  
同志社大学教授 浜 矩子

詳しい政策はこちらから▶

JCP



比例代表候補(名簿登載順)



**田村 智子**  
1965年生まれ。  
党副委員長・  
政策委員長、  
参議院議員2期



**大門 みきし**  
1956年生まれ。  
参議院議員4期、  
党中央委員



**いわぶち 友**  
1976年生まれ。  
参議院議員1期、  
党中央委員



**たけだ 良介**  
1979年生まれ。  
参議院議員1期、  
党中央委員



**にひ そうへい**  
1963年生まれ。  
元参議院議員(2期)、  
党中央委員、  
弁護士

赤田 勝紀/今村 あゆみ/上里 清美/片岡 朗/片山 和子/来田 時子/小山 さき/佐々木 とし子/高橋 まきこ/富田 直樹/西澤 博/西田 さえ子/  
花木 のりあき/深田 秀美/細野 真理/堀川 朗子/丸本 ゆみこ/山本のりこ/吉田 恭子/渡邊 喜代子

自由と平和。  
まっすぐ、つらぬいて  
100年

比例  
代表は

# 日本共産党

とお書き  
ください。

日本共産党  
略称 共産党



# 選挙公報

午後8時まで投票できます

横浜市選挙管理委員会

## 鶴見の問題 Hotかない

まちと心の声を聞き16年、いただいた要望を着実に進め、「ふるさと鶴見」の充実した未来を切り開いてまいります



自民党公認  
**わたなべ 忠則**  
ただのり

- 4期16年の実績と信頼**
- 高齢者の皆様が暮らしやすい鶴見
    - ・コミュニティバスの導入を目指します
    - ・安全で円滑な移動ができるバリアフリーな鶴見を目指します
  - 災害が起きたときも防災に強い鶴見
    - ・皆様の安心安全の向上を目指しSNSなどによるスピーディな災害情報通知の簡素化を整備していきます
  - 障がい者の皆様が暮らしやすい鶴見
    - ・障がい者の方が安全に自立した生活を送れ、保護者の方も安心して暮らせる制度を整備していきます
  - 安心して子育てができる鶴見
    - ・学びの場の環境整備を通して未来を担う子どもたちを応援します
  - 住民の皆様が不便なく暮らせる鶴見
    - ・生活の安全向上のためJR矢向駅の高架化を目指していきます
    - ・中継離職者のJR鶴見駅停車を目指していきます
    - ・横浜環状鉄道の延伸(鶴見～白百合)を目指していきます
- わたなべ忠則  
昭和40年横浜市鶴見区生まれ、横浜市鶴見区育ち/56歳  
青山大学経済学部卒業(横浜市議会議員4期/16年)  
◎第三区選◎総合選◎東選◎  
◎第三区選◎総合選◎東選◎

## 新しい市政をもっと前へ

- カジノとめた市民の力で
- 不登校児童への対策強化**
    - ・616人の不登校生徒一人一人に寄り添った対策を
    - ・学校調理の中学校給食・給食費無償化
    - ・待機期間短縮・補修補助
  - 学校給食**
  - 小児医療費**
  - 特養ホーム**
    - ・鶴見の海側に2つ目の特養を
  - 地域交通**
    - ・バス路線ミニバス等
    - ・地域公共交通の充実
  - 気候危機**
    - ・CO2削減世界基準に
    - ・再エネ・省エネ促進
  - ジェンダー平等**
    - ・男女労働格差など性別解明・ハラスメント根絶
    - ・大型開発見直し
- 古谷 やります！
- 大軍拡より市民の暮らし優先へ



日本共産党  
**古谷 たくし**  
やすいこ

鶴見を希望あふれる街 No.1へ!

少子化対策、アフターコロナの経済活性化などさまざまな課題解決、熱意と思いやりで地域の声に寄り添う女性の手カラを!

東みちよは、全力でやり遂げます!

東みちよ 4年の実績

- ★鶴見区議会議員(4期)
- ★中野区議会議員(1期)
- ★子育て支援センター 早期発見・対応強化
- ★ヤングケアラー支援 横浜市で初めて実施
- ★児童福祉施設 児童相談所 鶴見区をモデル地区に
- ★中野区議会議員(1期)
- ★子育て支援センター 早期発見・対応強化
- ★ヤングケアラー支援 横浜市で初めて実施
- ★児童福祉施設 児童相談所 鶴見区をモデル地区に

東みちよ プロフィール  
昭和40年横浜市鶴見区生まれ、横浜市鶴見区育ち/56歳  
青山大学経済学部卒業(横浜市議会議員4期/16年)  
◎第三区選◎総合選◎東選◎

「こどもまんなか社会」を横浜・鶴見に

山田かずまさが実現したい9つの約束

- 子ども
  - ・鶴見小の建て替え・複合化に保護者・地域の声を
  - ・親が働いていても、家にもいない子どもを安心して預けられる
  - ・子どもたちの意見をしっかりと受け止める
- まちづくり
  - ・鶴見駅西口の活性化で、中継離職者をあきらめない
  - ・町内会・自治会へのデジタル導入で、地域の声に寄り添う
  - ・障がいのある子どもも安心して遊べるインクルーシブ公園の推進
- 防災
  - ・災害が起きた時に真っ先に影響を受ける「妊産婦・乳幼児」の防災対策
  - ・「自衛隊防災」など、コリアが暮らしを安心し尽くす準備づくり
  - ・無電柱化の推進など、災害時すぐに自衛隊などに助けられる安心な街に

プロフィール/1976年横浜市生まれ、父は、前横浜市議員・山田一海、祖父は、元横浜市議員・山田静六郎  
横浜市立南高等学校卒業 ●慶応義塾中等部 ●慶応義塾高等学校 ●慶応義塾大学法学部法律学科 ●旧司法試験合格(55期) ●弁護士登録 ●法律事務所開設 ●2019年横浜市議会選挙初当選  
【現職】●弁護士 ●法律事務所代表弁護士 ●路上自衛隊予備自衛官(二等陸尉) ●横浜市アマテラスポーツクラブ 会長 ●鶴見区野球場 会長【家族】妻 ●長女(10歳) ●次女(6歳)

利権ナシ 実績アリ

鶴見の安全 子ども・福祉 公正・透明

政策・宗教団体・企業・労組の支援は一切受けず井上さくらには、組織に縛られず市民のために働きます。

自民から共産まで全政党系が主要予算に賛成の「オール与化」市政のもと、無謀な開発が計画されています。

博覧会・テーマパーク・新スタジアムではなく生活支援を

- ・園保料、介護保険料の値上げストップ
- ・中学校給食は学校調理方式で
- ・若者に返済不要の奨学金を
- ・介護、保育など福祉種の待遇改善
- ・地域を守るコミュニティバス運行を
- ・鶴見図書館の蔵書と機能を大幅拡充

井上 さくら 無所属

プロフィール ●1965年生まれ、岸谷在住。ピンクのバイクが目印 ●1995年より連続当選 ●税金による議員の海外視察は全て辞退 ●市政を伝える「かしんぶん」を継続 ●議員の費用弁償(交通費)は自分で使わず無料の「なんでも相談ダイヤル」において市民に還元 ●旧市庁舎選定案で意見陳述、議会で追及等、横浜カシノ中止に尽力 ●旧市庁舎選定案の撤回を求め市長を提議、裁判中 ●横浜市会「無所属クラブ」副会長

支えあう一人ひとりが応援団

国民民主党公認

政策3本柱

- 社会的弱者に安定した就職先の創設や就労した福祉施設利用促進
  - ・社会的弱者と呼ばれる方々の就職は不安定で、安心して就労が確保できないようにインクルーシブの創設(市税や雇用保険費用で対応)で現場実習やリモート等を活用した、新しい職場環境の整備の充実を図ります。
  - ・障害を抱える方や高齢者、要介護者などが安心して希望する福祉施設でのサービスを受けられる体制づくりをします。
- 特別市への移行 横浜の事は横浜で決める
  - ・日本一の政令市「横浜」は367万人を有します。この人口は四国四県とほぼ同程度です。県と同規模を持つ特別市へ早い段階に移行します。
  - ・観光客の減少に伴う財源確保に悩まされています。観光都市横浜の復活で、市民税等の減額に取り組みます。
- 心豊かな情操教育(思いやりと助け合い)の実践
  - ・現代社会の教育では、まる見えの勉強が主流となり想像力の欠如や社会生活を営む上で弱者に必要な同理心や倫理感が不足しているとの指摘がされています。授業を進めるうえで大切な教科書の選定や授業科目の配当時間など教育委員会と連携して心豊かな人々の育成を目指して参ります。

足立 ひでき

プロフィール ●2015年 4月 福祉施設利用促進 ●2023年 1月 国民民主党所属の議員会派に加入 ●2019年 1月 横浜市議会議員候補 ●2011年 4月 横浜市議会議員

## 統一地方選挙 (市会・県会・知事)

投票日 4月9日(日) 午前7時～午後8時

投票日に、投票所に行けない方は、期日前投票又は不在者投票をご利用ください。

※詳細は「投票のご案内(封筒)」のチラシをご確認いただくか、区選挙管理委員会にお問い合わせください。  
※詳細はホームページをご確認ください。





# 選挙公報

午後8時まで投票できます

横浜市選挙管理委員会

**藤村あきこは増税阻止へ!**  
物価高! 燃料高騰! さらに増税の危機!  
増税により暮らしへの不安定が増し  
買い控えによる食のスパイラル化へ!  
日本経済低迷に繋がる増税に反対!  
市政の税金無駄遣いを徹底追求めます!

**震災や有事に安全な避難対策**  
東日本大震災など被災地で救助活動経験  
ベトナムでも避難できる防災対策を推進!  
小さな命を救えぬ不安に打ち負かされず!  
安んばれる暮らしを求めます!

**アニュアルボリス窓口設置! ペットは  
動物施設処分ゼロに繋がる。大切な動物  
命の保護を要求します!**

**無所属 藤村あきこ**

濱の歴史文化を愛するハマっ子  
放送作家 民放報道系番組では  
政治問題を追求する番組を制作  
日本動物虐待防止協会 代表理事  
2021年参議院選挙15万908票  
2022年参議院選挙 12万4071票  
保護猫カフェを六角橋にて経営

**今、政治に不満 生活が不安なら**  
国民の声を聞ける「藤村あきこ」という選択肢がある

**神奈川区から  
新しい風を!**

**◆ 神奈川区民の不安を安心へ ◆**

**街の問題**  
4月神奈川区ノースドック米軍配備決定  
恒久化使用を防ぎ返還を求めます!

**食の安全**  
コロナ給食導入を阻止!  
既に給食導入した自治体があります!  
横浜市が導入しないよう反対し続けませ

**子供**  
給食・学費の無償化へ! 養育費を  
自治体が負担しやすくなることで  
貧困家庭をなくし子育てしやすい街へ

**高齢世帯**  
高齢者世帯の年金カットを阻止!  
施設の高額費用に助成金制度導入へ  
老後も安心して過ごす政策を推進!

[プロフィール]

経歴：中国吉林省生まれの45歳。一児と猫二匹の母。東京都立大学大学院で社会保障制度の制度作りを研究(社会学修士)。投資会社、IT/ソフトウェアの分野で営業職として勤務。米国在住中に長女を出産し日本の子育て環境の違いに気づく。帰国後再就職の壁の高さや育児と仕事の両立の難しさを痛感し、仕事の傍ら子育て支援拡充を目指す社会活動。

資格等：保育士、ホームヘルパー2級、英語、中国語、韓国語

**子育ての「安心」納税の「納得」**

- 1 当事者目線の「子育て・福祉政策」
- 2 孤立を作らない「豊かな地域社会」
- 3 人づくり支援で「人づくり支援で
- 4 市独自の減税で「地域経済活性化

・保育・幼稚園負担軽減  
下げ、多子世帯きょう  
だい区分の見直し  
・障がい福祉施設支援  
メニューの見直し  
・後期高齢者と介護する  
家族の支援、在宅緩和  
ケアの推進

・地域の大人と子どもが  
気軽にふれ合う居場所  
づくり  
・全世代、多様な人々が  
交流できる地域のイベ  
ントづくり  
・結婚を望む人の希望を  
叶える婚活支援制度の  
実現

・学習意欲のある学生に  
返済免除型奨学金制度  
の充実化  
・教育費の住民税控除で  
社会人の学び直しを、  
応援、支援  
・教育現場の負担軽減と  
多様なニーズに対応で  
きる人材育成

・賞上げ正規雇用へ転  
換を行った中小企業に  
法人市民税減税  
・フリーランスへの所得  
税減税で地域経済活  
化を促す  
・「使えるお金」が増える  
市独自のキャッシュレ  
ス還元

**国民民主党  
みやぎ  
すん素延**

**改革、そして成長。** 政策の原点は、  
**「今、そして未来への責任を果たす!」**

**日本維新の会** **3つの柱と8つの政策**

**田中紳一が目指す**

1. 輝く国「日本」
2. 選ばれる都市「横浜」
3. 安心して住み続けたいなるまち「神奈川区」へ

**田中紳一のモットー“民間の当たり前を行政へ!”**

**8つの政策**

- 1 議員報酬と議員定数の削減による「身を切る改革」を断行
- 2 三ツ沢サッカー場新設構想のための新設大規模公共事業等、不要不急の支出削減による行政改革の推進
- 3 ニーパスの購入や区内主要駅から市民病院直行シャトルバスの運行、地域交通ネットワークの拡充及び利便性向上
- 4 防災・減災・防犯強化及び喫煙禁止エリアの拡大により、安心・安全なまちづくりの推進
- 5 横浜市の安全な規制緩和により、企業誘致や新たなビジネス・雇用の創出を推進
- 6 従来の人口減少社会を見据えたコンパクトで高効率な行政システムと街づくり計画の策定
- 7 教育・子育てへの徹底投資による「選ばれる都市・横浜」を実現
- 8 横浜市立大学の学費無償化

**田中紳一プロフィール**

①横浜市出身 ②横浜市立小・中学校卒業  
③横浜市立高等学校卒業 ④慶応大学経済学部卒業  
⑤横浜市議会議員 ⑥横浜市議員会 ⑦NTTグループ社員  
⑧大学非常勤講師 ⑨大学経営企画部長 ⑩大学特任員  
⑪期間限定「マーケティング・リサーチャー」経験、旅行・社説

**私たちが責任をもって推進します**

日本維新の会 代表 衆議院議員 馬場 伸幸  
日本維新の会 共同代表 吉村 洋文  
神奈川維新の会 代表 衆議院議員 金村りゅうな  
参議院議員(前神奈川知事) 松沢しげふみ  
参議院議員 串田 誠一

田中紳一公式ホームページ  
41tanaka.com Q検索

**未来に誇れる横浜の実現に向けて!**

**もっと良い未来へ! 神奈川区を魅力ある街へ**

市民本位の市政の実現を訴え市会最多当選から20年が経過しました。市民の目線に立ち日頃から活動が最大と初当選から20年間を通じ駅前や街頭で市民の声を届けるから清原潔白をモットーに活動を行ってまいりました。人口減少社会に突入した昨年、今後も魅力ある都市として、持続可能な都市として発展していくよう横浜市に全力投球致します!

**カジノ白紙化から  
山下ふみ道を市民の誇れる  
街として再開発を**

カジノに頼らない、観光MICEを中心に  
一大都市の拠点を目指します

**中学校の  
全員給食実施!**

完全実施へ向け  
給食の充実を目指します

**災害に強い  
安心安全な  
街づくり**

自然災害に備え、ため  
地域防災力の強化を目指します

**中山だいですけ 6期目も全力投球!!**

中山だいですけの目標

任期5年 1975年 6月23日生  
平成3年 市立船橋高校 入学  
平成5年 全国高校野球選手権に参  
加(出場校19年(年々5~4))  
平成6年 慶応大学 入学  
平成10年 シンガポール成武社 入社  
平成11年 社会保険福祉専門学校 入学  
平成17年 日本大学大学院  
グローバルビジネス研究科  
医療経営コース 入学  
平成19年 平成横浜市長選挙(当選5年)  
平成19年12月 議員補選(当選5年)  
横浜市議会議員(当選10年)  
横浜市議会議員特別委員会 委員長等を歴任

立憲民主党公認  
中山だいですけ 47才

**神奈川区で生まれ育った私の責務は  
安全・安心な街 神奈川区を創りあげること**

**小松のさやか** 自民党公認

平成25年2月、神奈川県民の皆さまより  
横浜市議会へお送りいただいた3期10年  
市民に一番身近な基礎自治体の議員と  
して、「誰もが共に住み続けたい街神奈  
川区」安全・安心な活力ある神奈川  
の実現に向けて取り組んでまいりました。

横浜市は、今、生産年齢人口の減少、超高  
齢化社会の進展により、生じ生じ解決すべ  
き課題をかかえています。  
次世代へ向けたいわゆる「未来のまち」に  
呼び込む施策は、確実に推し進めるべき  
重要な施策です。  
しかし、これら実現への財源を生み出す  
力強い経済の基盤づくりと街づくり  
と将来への投資や新たな人を呼び込む  
ための用地の見直しや規制緩和などの  
施策の推進が重要で、

①安全・安心な活力ある街を創りあげ  
ることが私の責務を自負し次ににつな  
げてまいります!

**主な所属委員会で、所管局の施策を審議してまいりました**

1期(平成25~27年) ●経済・港湾委員会 ●孤立を防ぐ地域づくり特別委員会 副委員長  
2期(平成27~31年) ●建築・都市整備・道路委員会 副委員長 ●基地対策特別委員会 委員長  
3期(令和1~4年) ●市民・文化・観光・消防委員会 委員長 ●郊外部再生・活性化特別委員会 委員長  
●温暖化対策・環境創造・資源循環委員会 副委員長 ●水道・交通委員会 委員長

**カジノ止めた 新しい市政をもっと前へ**

市民の力で

**宇佐美 やりまます!**

学校給食、小児医療費、特養ホーム、地域交通、気候危機、ジェンダー、大型開発見直し、開かれた議会へ

・学校調理の中学校  
給食、給食費無償化  
・18歳まで無償化  
・待機期間短縮、  
補助金補助  
・バス路線ミニバス等  
地域公共交通の充実  
・打、再エネ、省エネで  
資金捻出、ハサ  
スメント、削減見込  
・不要不急の大規模公共事業  
削減と省エネの推進

**ノース・ドックの早期全面返還を  
斎藤小・二谷小の統廃合ダメ!**

**三ツ沢再整備は市民ニーズ調査を**

[宇佐美さやかのProfile]  
・1979年神奈川県生まれ、私立鎌倉学園高校卒、カ  
レハパス(バー、情報系)サービス等に勤務。  
・OFFOFF東京/元都議、2015年横浜市議  
員に初当選。現在2期。温暖化対策・環境創造・資  
源循環特別委員会、基地対策特別委員会(前委員長)、  
・夫は、夫と愛犬、別荘在住

前回選挙で上野たつやと異議  
を唱え、市議会に押し上  
げていただき、2人で進んで  
きたの声を聞き、力合わせ  
て興業の声を前に進めてい  
きました。4年前に掲げたア  
ジより、市民ニーズを中  
小児医療費は中3まで完全  
無料になりました。特養ホ  
ムは待機期間の短縮も進  
んでいます。まだまだやりた  
いことが山ほどあります。ざ  
たが、沢山に送ってくださ

横浜市議会議員  
宇佐美 さやか

## 統一地方選挙 (市会・県会・知事)

**投票日 4月9日(日) 午前7時~午後8時**

投票日に、投票所に行けない方は、期日前投票又は不在者投票をご利用ください。

※詳細は「投票のご案内(封筒)」のチラシ  
をご確認いただくか、区選挙管理委員会  
にお問い合わせください。  
※詳細はホームページをご確認  
ください。



# 選挙公報

午後8時まで投票できます

横浜市選挙管理委員会

**いのちを守る暮らしを守る**

市民相談 **3,000件**  
3周 12年 小さな声を聴く力

**5つの安心**

- 安心の子育て環境へ。**
  - 小児医療費助成高校3年生迄、所得制限の撤廃、完全無償化
  - 出産育児支援金の拡充、妊婦から出産・子育てへの伴走型支援の推進
  - 市立中学校の給食の拡充、食育の推進
- 防災・減災を政治の主流に。**
  - 災害情報の伝達手段の強化、情報伝達が困難な方等の多様な配慮
  - 災害時要援護者支援、地域防災拠点の機能強化
  - 避難行動計画(マイタイムライン)、避難ナビ、浸水ハザードマップの普及普及
- 物価高から暮らしを守る。**
  - 電気・ガス料金の高騰対策
  - 物価高対策を強力に推進!
- 輝く人生100年時代へ。**
  - 現状維持ワケンの定期接種化を目指します
  - 認知症対策の強化と高齢者の孤立防止・居住支援
  - 障害者支援・生活困窮者支援、自殺対策、依存症対策の推進
- 夢が広がる神奈川区の未来へ。**
  - 地域交通の維持・充実、新たな交通サービスの推進(三枚・菅田・羽沢・羽沢南等)
  - 中央卸売市場と連携した賑わいの創出や健康に寄与する都市空間の創出
  - 神奈川区の商店街・農業・緑・コミュニティを活かした循環型経済の推進

公明党公認 **竹内 やすひろ**

LINE 友達登録



公明党公認  
**竹内 やすひろ**

**もっと嬉しい横浜へ。4期目にチャレンジ!**

**守る。 育てる。 創る。 変える。**

**ふじしろ 哲夫 43才**

自民党公認

●積極的な輸出改革を断行し、公有資産や遊休資産の積極的な活用を推進します。  
●モータリゼーションを推進し、区役所をデジタルに生まれ変わらせます。トヨタやホンダと連携し、産業活性化を推進します。  
●公共施設等の再整備には民間活用を導入し、財政負担を軽減します。  
●横浜市の方々の定年とされる地域を公民連携で推進し、新たな交通ネットワークを整えます。  
●3つの定年を迎えるまでの間に、市民生活の向上と、市の発展を推進します。  
●横浜市内外から来る方々の玄関口である横浜駅周辺を、観光と商業の集積地として整備します。  
●令和6年度からスタートする中学校給食の全員実施に向けて、地産地消の推進や、ヘルシーメニューの提供や、アレルギー対応メニューの提供を推進します。  
●2人以上の児童生徒で通学途中の危険箇所を、特に危険箇所として重点的に整備します。  
●最新の感染症対策の推進や、公民連携による新たな取り組みの推進を推進します。  
●横浜駅周辺の交通渋滞の解消や、歩道の拡充を推進します。  
●建設費の削減や、無償化、通学路の整備を推進します。  
●地産地消の推進や、無償化、通学路の整備を推進します。  
●防災・減災の推進や、無償化、通学路の整備を推進します。  
●防災・減災の推進や、無償化、通学路の整備を推進します。

ふじしろ哲夫プロフィール 昭和54年12月6日(43歳) 横浜生まれ 平成23年横浜市議会議員初当選(3期連続当選)  
【職歴】●横浜商科大学 教授 取締役 専任講師 ●自治体神奈川県議会 議員 ●神奈川県サッカー協会・ボクシング協会 会長 ●神奈川県少年サッカーボール連盟 会長 ●NPO法人ライフネットスポーツクラブ 副理事長 ●横浜市少年サッカーボール連盟 顧問 ●神奈川県ソフトボール協会 顧問 ●神奈川県ソフトボール協会 顧問 ●神奈川県商店街連合会 顧問 ●神奈川県清防連盟 9分団 団長 ●自衛隊募集相談員 ●保健師 等

TEL: 045-222-2222 www.fujishiro-tetsuo.com



自民党公認  
**ふじしろ 哲夫 43才**

**福祉で社会はもっとよくなる**

**様々な福祉の増進を。**

生活困窮者支援相談員として福祉の現場で働く中で、あまりにも少ない公助と自己責任を強い政治を変えたいと思います。市民や地域のために行政があり、その定ではありません。行政の都合や利害、資本家のための政治ではなく、横浜に住む私たちの暮らしが安定し、豊かになる政策をすすめていきます。

**児童福祉の充実**  
●児童福祉の充実  
●児童福祉の充実

**高齢者福祉の拡充**  
●高齢者福祉の拡充  
●高齢者福祉の拡充

**障がい者が親なき後も安心して暮らせる施設・地域移行**  
●障がい者が親なき後も安心して暮らせる施設・地域移行  
●障がい者が親なき後も安心して暮らせる施設・地域移行

水島順二(みずしまじゅんじ)プロフィール  
●産院：母子保健センター  
●横浜市出身 三枚町在住  
●私立横浜高等学校 卒業  
●神奈川県立大学法学部 卒業  
●元NPO社員 (匿名)  
●元困窮者支援相談員

**利権に NO!**  
かたじけなくの批判

**地域のここと、しっかりと。**

- 三ツ沢公園再整備計画  
桜川 自由広場を守る
- 二谷・斎藤分小学校統廃合反対  
斎藤分小学校は単独で存続を
- ノースドック早期返還を  
米軍部隊配備反対
- 中学校給食は校内調理方式で  
デリバリー給食「全自費給食」移行に反対

暮らし、当事者を第一に考えます。  
福祉を後退させない。  
税の浪費や不公平、不正を許さない。  
自然環境を守る。

**みずしま 順二 39歳**

所属 無所属  
国政政党や宗教団体、企業、労働組合から一切支援を受けず活動しています。



**みずしま 順二 39歳**

## 統一地方選挙 (市会・県会・知事)

**投票日 4月9日(日) 午前7時~午後8時**

投票日に、投票所へ行けない方は、期日前投票又は不在者投票をご利用ください。

**期日前投票 4月8日(土)まで**

区役所投票所 午前8時30分~午後8時  
臨時投票所 午前9時30分~午後8時

※詳細は「投票のご案内(封筒)」のチラシをご確認いただくか、区選挙管理委員会にお問い合わせください。

※詳細はホームページをご確認ください。



この選挙公報は、候補者から提出された原稿を、そのまま印刷したものです。

令和5年4月9日執行 横浜市議会議員 西区 選挙区 (定数2人)

# 選挙公報

午後8時まで投票できます

横浜市選挙管理委員会

## くらしのなかに身近な市政を!!

**◆清水雷雄 略歴◆**

- 昭和30年 西区高戸町生まれ
- 光原寺保育園
- 市立一本松小学校卒
- 市立老松中学校卒
- 県立横浜平沼高等学校卒
- 日本郵船株式会社
- MMC三本コービー(株)
- 横浜市議員事務官兼秘書
- 横浜市議員(現7期)
- 第51代横浜市会議員
- 第64代 全国市議会議長会会長

自信を持って推薦します  
菅 義偉  
加藤 元弥  
黒岩 祐治

**環境都市**  
○ 高度なバス乗降の利便性を確保し、環境にやさしい交通手段を提供します。  
○ 「環境にやさしい」の観点から、環境にやさしい交通手段を提供します。

**新しい教育**  
○ 学びの場を、子どもたちの生活の中にもつくり、学びの場を広げます。  
○ 学びの場を、子どもたちの生活の中にもつくり、学びの場を広げます。

**地域経済**  
○ 地域経済の活性化を図り、地域経済の活性化を図ります。  
○ 地域経済の活性化を図り、地域経済の活性化を図ります。

**女性輝く**  
○ 女性の活躍の場を拡大し、女性の活躍の場を拡大します。  
○ 女性の活躍の場を拡大し、女性の活躍の場を拡大します。

**福祉医療**  
○ 福祉医療の充実を図り、福祉医療の充実を図ります。  
○ 福祉医療の充実を図り、福祉医療の充実を図ります。



**自由民主党公認**  
**しみず 雷雄**  
とみお 六十七才

**愛する西区のために働きます**

## 母なる西区とともに。福祉一流のヨコハマへ

ひとりひとりに優しい、福祉一流のヨコハマへ

<b>市民が主役の自治</b> 11. 10. 市民一人ひとりが主役として、自治の発展に貢献します。	<b>守り合う防災</b> 9. 8. 自然災害への備えをより一層強化します。	<b>世界標準の賃金</b> 7. 6. 賃金で働く人々の労働条件を向上させます。	<b>インクルーシブな教育</b> 5. 4. 誰もが学びの機会を確保し、学びの場を広げます。	<b>福祉</b> 3. 2. 介護・保育・障がい児者支援など、福祉入浴の待機解消に取り組めます。
---	--	--	--	--



**立憲民主党公認**  
**おぎわら 隆宏**  
たかひろ

**おぎわら隆宏の11政策**

**おぎわら隆宏 プロフィール**  
1970年生まれ。ドイツ・フランクフルト・アルシュリアー・イギリス・日本の5か国で育つ。  
立憲民主党代表 学大文庫 全社員 衆議院議員秘書 横浜市議員 (2007～2012)  
衆議院議員秘書 知的障がい者入所施設非常勤職員 横浜市議員 (2019～現在3期目)  
初級障がい者スポーツ指導員

**立憲民主党** **市政に、良心を。**

**子どもからシニアまで安心して誇れる西区へ!**

- 子育て世代の皆様へ**
  - 出生、小児医療費の負担軽減
  - 保育・幼児教育の場の確保、日曜保育の実施へ
  - 放課後キッズ、学童クラブの事業の見直し
- シニア世代の皆様へ**
  - 地域の支えあいの推進
  - シニアが生活活躍できる仕組みづくり
  - 産婦人科をはじめ、西区の商店街にぎわいづくり
- 安心安全のまちづくり**
  - コロナ対策、町内会、自治会活動、消防団、NPO等の活動支援強化
  - 野毛山、東ヶ丘、西戸部等の旧官舎跡地を防災拠点へ
  - 横浜駅周辺地区の治安、治水対策
- くらしを支えるために横浜の経済成長**
  - 2027横浜花博を軸とした観光客の誘致
  - 山下ふ頭、野毛山の再開発
  - 中小・小規模事業者の経営基盤強化

**プロフィール**  
\*横浜市長選挙出身  
\*中央大学法学部法律学科卒業  
\*広告会社社長、転勤で横浜へ

-30歳、飛び込みで管義偉議員秘書  
議員 公認秘書を務める  
-40歳、秘書を退職、西区で活動中

管義偉、息子2人(7歳、3歳) 自由民主党  
管義偉、息子2人(7歳、3歳) 自由民主党  
管義偉、息子2人(7歳、3歳) 自由民主党



**浅田 悠吾**  
あさだ ゆうご  
40歳

人口減少社会を見据え、子育て世代への支援、シニアが生活活躍できる仕組みづくり、安心安全のまちづくりを推進するためには、財源・税収を増やすことが必要、横浜に観光や企業誘致で人を呼び込み、にぎわいと経済成長を進めます。

## 統一地方選挙 (市会・県会・知事)

# 投票日 4月9日(日) 午前7時～午後8時

投票日に、投票所へ行けない方は、期日前投票又は不在者投票をご利用ください。

### 期日前投票 4月8日(土)まで

区役所投票所 午前8時30分～午後8時  
臨時投票所 午前9時30分～午後8時

※詳細は「投票のご案内(封筒)」のチラシをご確認いただくか、区選挙管理委員会にお問い合わせください。

※詳細はホームページをご確認ください。



# 選挙公報

午後8時まで投票できます

横浜市選挙管理委員会

## 街づくり 誰よりも真剣に!

**元自衛官 横浜市議員 元自衛官 真剣に!**

20年、中区でこっこつ街づくり!

- ① イベントや町内活動を通じて、商店街を再生!
- ② 街路灯や防犯カメラを整備して、安全な街に!
- ③ 民生委員・児童委員として子ども食堂開設!
- ④ 防災・減災の街づくり!
- ⑤ 誰もが生き生きと暮らせる!
- ⑥ 子育てしたいまちヨコハマ!
- ⑦ 関内・関外地区の活性化!
- ⑧ 市民参加の地域活動、街づくり!
- ⑨ 日本一の教育都市を目指す!
- ⑩ 住民自治の推進!
- ⑪ ペットの殺処分をゼロへ!

横浜市街づくりの経験、中区の哲さんとともに【さくまプロファイル】1975年8月生まれ横浜育ち。県立鎌倉工業高校から陸上自衛隊に入隊。任期满后後援アメリカ文化のWest Los Angeles Collegeを卒業、帰国後は会社を設立し、20年かけて吉田町や関内地区で地域づくりを行う。商店街理事長、街づくり団体顧問、民生委員・児童委員、アメリカ連邦航空局認定ヘリコプターパイロット。

立憲民主党 公認 **さくま まもる 衛**

## 看護師の経験を活かします!

命とくらしを最優先

- いのち** ▼コロナ感染拡大にも対応できるように、病床と人員を増やし市民の命を守る医療提供体制を行います。▼歩道の狭い道などの危険箇所をリストアップして交通事故を防ぎます。▼災害被害者の視点で想定して避難計画を実施します。
- くらし** ▼なんでも相談できるネットワークを作り、出張相談を行います。▼障害者ホーム医療介護人材の確保で安心して暮らせる社会体制を作ります。▼買い物や病院の足となる「バス路線」を整えます。▼子育て世帯を社会全体で応援します。
- 平和** ▼山下ふ頭の日と夜の先にあるノースドックへの米軍配備に反対し職員防犯施設も含めて早期返還を目指します。▼近隣諸国との緊張を高める軍備増強と増税に反対します。▼日本国憲法9条を守り世界へ発信して平和に貢献します。
- 自治** ▼カジノ誘致を止めた市民の街づくりを活かします。▼山下ふ頭や旧上瀬谷通など大規模開発では各市民会議を開催して市民の声を活かします。▼高齢者や障がい者や子育て世代などの困りごとを地域で解決する支援をします。
- 給食** ▼学校で調理する温かくておいしい中学校給食で食育を進めます。▼小中学校給食の無償化を実現します。▼横浜産の安全な食材を給食に使うことで子どもたちの健康を守り、さらに地産地消で横浜農業の活性化につなげます。

社民党公認 **森 ひであ**

## 未来は変えられる 子どもたちが挑戦できる社会に

なぜ目指すのか

様々な子どもたちの居場所を確保したい。

国や県は児童養護施設が「家庭的ではない」という理由から、最大収容人数の削減を強要しています。しかし、児童養護施設で育った子どもは、施設の一つの「家庭」として暮らしを営んでいます。また、私自身も中学生の頃に不登校になりました。子ども達にとって学校でもない、家庭でもない第三の居場所作りも進めます。

プロフィール

(生年月日) 1995年2月17日  
(出身地) 中区山手町にある児童養護施設 日本文化学園  
(学歴) 北方小学校・横浜清風高校卒業・東京工科大学卒業  
(職業) 個人事業主

このまちで育った私が実現したいこと。

- 教育**
  - 豊かな児童養護施設と養育制度のあり方を見直し
  - 養育の途切れた子どもたちの保護費等を充実し、学習・遊学、世代を超えた「教育費の無償化」を実現
  - 不登校校舎などの居場所づくりへの支援
- まち**
  - 駅中、外出時一歩みするための「防災ベンチ」の設置
  - 駅中に防犯と防犯カメラがセットになった「スーパー防犯」の設置
  - 「本町ロープウェイ」復旧
  - 本町ロープウェイ復旧
  - 本町ロープウェイ復旧
  - 本町ロープウェイ復旧
  - 本町ロープウェイ復旧
- 行政**
  - 「横浜市かんたんアプリ」の導入で市民生活の利便性を高めるだけでなくサービスが案内されるシステムの構築
  - 「産を促す政策」中核的な機能を創出し、事業収入増による財政の健全化

日本維新の会 公認 **小宮 信良** 28歳

## 一人の声から、中区をつくる!

### 福島直子は推進します!

①どの世代も安心の 中区へ!

高齢者も、若者も誰もが生きやすい横浜・中区をつくりたい。

- \*特別養護老人ホームなど、施設や住まいの充実
- \*介護・認知症の予防、認知症の当事者・家族の支援
- \*帯状疱疹ワクチンの助成、定期接種の推進
- \*国の連携で、公明党の「子育て応援ターナルプラン」を推進

②防災・減災の 中区へ!

大規模な地震は、いつ発生するかわかりません。

- \*木造住宅の密集地帯で、地震災害の予防や耐震化を推進
- \*避難先となる地域防災拠点(小中学校)などの設備強化
- \*マンションで在宅避難できる備えの啓発・推進(マンション防災)
- \*ペットの災害時避難環境を整備

③魅力と活力あふれるまち 中区へ!

- \*横浜の宝・三浦園をより魅力的な観光資源に改良整備
- \*山下ふ頭・米軍沿岸住宅地区跡地の再整備
- \*中小企業・小規模事業者の相談体制強化・商店街支援

主な実績

- 山手駅・石川町駅、関内駅のバリアフリー化を実現
- みさと赤十字病院に「アレルギーセンター」「認知症疾患医療センター」を開設
- NPO等と連携し、生きづらさを抱える女性を支援(困難女性支援法)
- 両木牧はまき園(台風被害からの早期復旧)に尽力
- 小児医療費無償化で中3まで充実/「保育・教育コンシェルジュ」の実現
- 中学校全員給食がスタート(2026年から)

プロフィール

1979年 前橋大学法学部卒業後、司法書士事務所勤務に転じ、女性初の選挙区長

2003年 横浜市議員初当選  
公明党神奈川県本部副代表、中野区長

公明党公認 **福島 直子** なおこ

## 3期目の挑戦! これからの中区をご一緒につくりませんか

~これからの主な約束! 今こそ思い切った改革~

- 救急車やゴミ収集車にAI搭載、待ち時間短縮へ
- 安全確保! 犯罪防止! 地域防犯カメラ設置拡充
- eスポーツ普及拡大による経済・地域活性化を推進
- 子ども可能性を伸ばす子育て応援プログラムの推進! 空き店舗も活用!
- シルバー人材が生き生きと活躍できる社会・健康長寿の街づくり

プロフィール

1970年中区生まれ/元総務大臣秘書官/2児の父/義母と三世同居/仏んで笑って子育て・介護員→只中だからこその暮らし生活者 目標を常に持つて活動中

自民党公認 **いなみ しのすけ 俊之助**

いなが「実現」した主な取り組みです!

- ◆本牧市民公園内にスケボーパーク開設
- ◆本牧市民プール2023夏リニューアルオープン
- ◆中区地域コミュニティ放送局マリンFM開局
- ◆日外出発駅に「可動式ホーム」を設備
- ◆河川利用活用推進! 中村川に橋脚整備
- ◆三溪園入口付近の通学路にガードレール設置
- ◆本牧大里町の路面塗装と道路狭設置
- ◆本牧元町公園地域のシンボル大観音保存
- ◆本牧山頂公園会員登録制ドックラン開設
- ◆新山下井別天の移設と銘板設置ほか
- ◆日々の活動と詳しいプロフィールはこちら いながホームページ

## 中区から創る安全・安心・元気な横浜

私の想いは、地域の皆様とご一緒に、力強い経済と魅力あるまちづくりを前進させ、自信と活力にあふれた横浜を、次代の方々へ引き継いでいくことです。

誰もが生き生きと暮らすことができる横浜

- がんの早期発見・早期治療、生活習慣病の予防、身近なサポートによる「暮らし」の推進
- コロナ対策を教訓とした感染症対策と危機管理体制の構築、疾病診療による市民生活の提供体制の構築
- 消防団の充実強化、地域防災拠点の機能強化、自助共助による防災の取組みの推進
- 風水害に対するがけ地対策やハザードマップ防災アプリを活用した危険回避の意識醸成
- 多くの人や企業を惹きつける横浜
- 都心臨海部の魅力ある街づくりや関内・関外地区の賑わいと回遊性の創出
- 企業誘致や新たな産業の創出・大型イベント誘致や魅力ある観光コンテンツづくり
- 誰もが夢の実現に向けて学び働く横浜
- I・O・Tを活用した学習支援や国際社会に通じるコミュニケーション能力の育成
- 無業やひきこもり、困難を抱えた若者の自立に向けた相談や居場所づくり、就労訓練の実施などの支援

自民党公認 **松本 研**

## 統一地方選挙 (市会・県会・知事)

投票日 4月9日(日) 午前7時~午後8時

投票日に、投票所に行けない方は、期日前投票又は不在者投票をご利用ください。

※詳細は「投票のご案内(封筒)」のチラシをご確認いただくか、区選挙管理委員会にお問い合わせください。  
※詳細はホームページをご確認ください。



# 選挙公報

午後8時まで投票できます

横浜市選挙管理委員会

**想いはひとつ、未来に責任。**  
**渋谷たけし**は私にとって、本当に心を通じ合える、かけがえのない大切な同志です。少子化・超高齢化、人口減少という厳しい時代を迎える横浜市政にあって、**渋谷たけし**はなくてはならない人材です。5期目の挑戦に、皆さまの大切な一票を**渋谷たけし**に託して下さい。私、菅義偉の心からのお願いです。

**東日本大震災から12年 関東大震災から100年**  
 市会議員の使命は、市民の生命と財産を守ること！震災直後から続けている、被災地・荒川沿の皆さまとの交流から得た、経験と知恵を活かして**災害に強いヨコハマを創ります。**

**ヨコハマの未来へ向けて**  
**ムダを省く！議会を行政も、待たなし**  
 長い間の習慣やなれ合いで、本来必要でない事業や予算が数多くあるはずですが、人口減少、少子高齢化が進む中で、ますます厳しさを増す横浜の財政の再編に向けて、もう一歩、すべてをゼロベースで見直し、徹底的にムダを省き、本来必要なものへの選択と集中を実現していきます。当然、私たち議員のあり方も対象です。現在86人の議員定数を正面から見直し、本来あるべき議会の姿を真摯に議論してまいります。

**ヨコハマ再出発！明日への確かな成長戦略**  
 横浜は日本一可能性に富んだ、日本一の街だと感じています。横浜の持つ数々の魅力を最大限発揮して、強い横浜を創るために、市民の皆さまの知恵を結集して、「税金をかせげる街ヨコハマ」へ向けて、横浜の再出発を実現していきます。まずは、2027年の「花博」の大成をスタート台に、世界中の人々が行ってみたい、働きたい、暮らしたい、そんな街ヨコハマの具体的な姿を、批判を恐れず勇気を持って議論してまいります。

**プロフィール** (昭和33年 横浜生まれ)  
 横浜緑ヶ丘高校 早稲田大学政経学部卒業  
 東急不動産新事業部事務所勤務  
 衆議院議員事務局長  
 公設第一秘書 政策秘書  
 横浜市議員 3選 4選  
 自民党南区連合支部 支部長

**菅義偉**  
 右記のQRコードより私の菅義偉のメッセージをお聞き下さい。

**自民党公認 渋谷たけし**

**世代を、つなぐ。**

辛かったコロナ禍のその先へ……、できない約束はしない。未来への約。約。

ゆき大輔を選んでくれたから実現できた。感謝と初心を忘れず取り組んだ3期12年。

◎小学校・中学校の放射線測定を早期に完了  
 ◎横浜版・かけがえのない日本全国のモデルに  
 ◎議員定数削減に積極的賛成5→4 (2019~)  
 ◎市営地下鉄・バスと通学定期券の料金値下げ  
 ◎ゴミ焼却場 24時間化で事業ゴミの夜間受入  
 ◎地下鉄ブルーライン全線のトイレをきれいに  
 ◎南区こどもオリンピック〜区内小学校で実施  
 ◎旧南区総合庁舎跡地問題→「ピエラ」誘致  
 ◎朝日前投訴できる南図書館の外壁を塗り替え  
 ◎平戸坂道路・別所1丁目付近の道路修繕  
 ◎市内唯一の夜間学級・南田中学校に閉校設置  
 ◎中野町の食べ歩きゴミを徹底的に減少  
 ◎空き家対策 介護度判定まで時間を短縮  
 ◎学校体育館空調整備 ◎商店街活性化条例 他

**プロフィール**  
 1981年生。横浜高校へ入学、野球部に加入。桜美林大学に進学より家業承継により船子断念、民間IT系工場に就職。勤務先で重責を。衆議院議員と出会い3期、2011年初当選。以後、連続当選。現職3期。

**ゆき大輔** だいきすけ 41歳  
 横浜市議会議員 自民党

**【1】防災・減災の推進**  
 ①学校体育館のエアコン設置を推進  
 ②公共施設のWi-Fi環境を拡充  
 ③防災情報のプッシュサービスを推進

**【2】人生100年時代の備え**  
 ①带状疱疹ワクチン接種を助成  
 ②南区に認知症疾患医療センターを設置  
 ③地域包括ケアシステムの構築

**【3】子育て世代を全力応援**  
 ①小児医療費助成を高校3年生までに拡充  
 ②児童手当の所得制限を撤廃し、対象年齢を18歳までに引き上げ  
 ③子ども家庭センターを設置

**【4】物価高対策を強力に推進**  
 ①物価高対策として、公的資金を投入

**仁田がつかめる4つのカタチ**

**実現力No.1** 地域を守る防災士  
 最新情報がわかる仁田ライン公式アカウント

**仁田の主な実績**  
 ●雨水貯留の推進を推進  
 ●高層ビルが地盤対策  
 ●重工業を推進  
 ●防災・減災  
 ●子育て世代を全力応援  
 ●小児医療費助成を中  
 ●3年生まで拡充  
 ●中学生の校外活動  
 ●100%の授業料50%  
 ●OFFの授業料  
 ●物価高対策を強力に推進  
 ●レシボVALEUの  
 ●実現

**仁田まさとし**  
 公明党公認

**カジノ止めた新しい市政をもっと前へ**  
 市民の力で

**学校給食** 学校調理の中学校給食・給食費無償化  
**小児医療費** 18歳まで無償化・出産費用ゼロ  
**特養ホーム** 待機期間短縮・補修費補助  
**地域交通** バス路線ミニバス等・地域公共交通の充実  
**気候危機** 打倒 再エネ・省エネで脱炭素・原発ゼロ  
**ジェンダー** 平等 資金格差解消、ハラ等 スメント・差別撤廃  
**大型開発見直し** 不要不急な大型公共事業見直し  
**開かれた議会へ** 市民参加型議決権ネットワーク構築

**中学校給食** 20年度から2026年度 全員制へ  
**小児医療費** 所得制限あり 2023年8月から中3まで完全無料  
**特養ホーム** 増床 待機1年 2022年は待機期間10か月に(2023年7割の方が半年以内！)

**【あらかき由美子Profile】**  
 横浜市会議員6期、1959年生まれ、現大中学校、清次ヶ丘高校、京浜女子大(現鎌倉女子大)大卒、市立南青木に転居して12年勤務、定年退任。その後、結婚して一児あり、南消防団副団長6期分団長、消防士と1男一女6人ファミリー担任在任、党市議団長

**あらかき由美子** 日本共産党 市会議員

**たれる若さどかく動く!!** 34歳

**http://s-takada.com/ 高田しゅうへいプロフィール**  
 ●1988年生まれ(34歳)  
 ●南区富元町在住  
 ●湘南中学校 / 日大藤沢高等学校 (サッカー部) / フジントン州立大学政治学部  
 ●浜教組職員 / 不動産会社代表 / 衆議院議員公設秘書

**私たちが推薦します!**  
 ●鎌倉市議会議員 吉坂 義正  
 ●伊豆群島議員 牧山 ひろえ  
 ●神奈川県議会議員 きしべ 都 齋藤 つよし  
 ●東京都議会議員 青柳 陽一郎  
 ●伊豆群島議員 水野 もとこ  
 ●内閣府付随員 齋藤 つよし  
 ●市民党 ●一般社団法人 日本若者協議会 ●神奈川県ネットワーク運動

**高田しゅうへいは挑戦します!!**

**全ての世代にやさしいまちをつくる**  
 ●子育て、保育・教育環境の充実と支援強化  
 ●福祉、医療、介護介助の充実と支援強化  
 ●地域包括ケアシステムの拡充・強化

**安心・安全で住みやすいまちをつくる**  
 ●まちの不燃化・耐震化・無電柱化の推進  
 ●かけがえのないまちづくりの推進  
 ●公共施設、インフラ設備の耐震化・更新の計画的な推進

**つながり・変え合うまちをつくる**  
 ●見守り・変え合うコミュニティづくり  
 ●国籍や性別、障がいなどに関わらず、多様性を認め合うまちづくり  
 ●ひとり親世帯や単身世帯などを孤立させない地域コミュニティづくり

**住んで楽しいまちをつくる**  
 ●生活を支える交通環境の充実  
 ●空き店舗の積極的な活用を支援し、地域を活性化  
 ●地域を支える町内会・自治会への支援強化

**立憲民主党 公認候補 高田たかだ しゅうへい**

## 統一地方選挙 (市会・県会・知事)

投票日 4月9日(日) 午前7時～午後8時

投票日に、投票所に行けない方は、期日前投票又は不在者投票をご利用ください。

※詳細は「投票のご案内(封筒)」のチラシをご確認いただくか、区選挙管理委員会にお問い合わせください。  
 ※詳細はホームページをご確認ください。



# 選挙公報

午後8時まで投票できます  
横浜市選挙管理委員会

## もっと笑顔に！もっと良い未来へ！ 切実な声を市政に

かじおが目指す  
4つのビジョン



かじお  
あきら  
立憲民主党政調

### I 見守り、支え合いのまちづくり

一人ひとり地域の中でのつながり、いつまでも孤立することなく暮らせるように、見守り、支え合いを実感できるまちづくりに取り組めます。

### II 元気で健やかに暮らせるまちづくり

日常生活の利便性向上、高齢者、障がい者への支援、切れ目のない子育て支援、就業支援、文化芸術・スポーツ振興に取り組めます。

### III 安全・安心のまちづくり

地震や風水害など、都市型災害に対しては十分な備えが必要です。また、通しやすい避難所づくりや日常における防火・交通安全の推進に取り組めます。

### IV 区民にやさしいまちづくり

区民の皆様がデジタル化に取り組まれることなく、行政サービスなど利便性向上を実感できるようにやしまちづくりに取り組めます。

1969年3月9日生まれ。大阪芸術大学芸術学部写真学科卒業。2019年4月、横浜市議会議員当選。フォトグラフィ、フォトスクール講師、元議員補選議員公認第一秘書。2022年度、健康福祉・医療委員会委員

## 実現No.1/3期12年間の地域実績は300件以上!

この4年間の主な実績  
●個別訪問 人と話し電気・ガス代の負担軽減、[シシ活](効果350億円)や給食費の値上げ抑制を実現。  
●住宅費削減 大岡駅エリアペーパー2層設置、大規模リニューアルによるパントリーを実現しました。  
●行政効率化 LINEによる道路指路情報システムを提案・導入など、行政のDX化を進めました。  
●子育て支援 小児医療費助成の所得制限撤廃、全額給付を実現しました。(中学3年生まで)  
●防災対策 2026年度からの中学校[全員給食]を実現しました。



安西  
あんざい  
ひでとし  
公明党公認 (52歳)

### 安西ひとし 4つのお約束

- 1 物価高対策を推進**  
●公的資金で「シシ活」に代表される物価高対策、低所得世帯への給付金など、更なる対策を講じます。  
●中小企業の資金繰り支援を拡充、インボイス制度の円滑導入に向けた支援の充実を努めます。
- 2 子育てと世代を応援**  
●小児医療費助成を高校3年生まで拡充します。  
●出産費用補助の拡充を生みます。(県平均56万円) ●児童手当の増額、所得制限撤廃、18歳までの拡充を進めます。
- 3 安心の暮らしを約束**  
●特別養護老人ホームや在宅支援を充実させます。  
●認知症を早期診断するための「認知症疾患医療センター」を市内18区に設置します。  
●学校体育館へのエアコン設置、公共施設に通信環境(Wi-Fi)整備、防災・減災を進めます。
- 4 港南と社会の新たな課題を解決**  
●新たな地域連携で、区民の「暮らしの足」を守ります。  
●上大岡駅・上大岡地区のニュータウン、市営賃貸住宅の再整備を推進します。  
●脱炭素化、デジタル化(デジタル化の弊害の解消含む)、多様性が尊重される社会を実現します。

安西ひとしプロフィール  
港南区生まれ 52歳/小学校教員/地下中学校教員/高専教員(現職) 浜海高校校政/法政大卒業 大手商社メーカーでインフラの設計などに従事。2011年 横浜市議員に初当選し、現職3期目防災士

## 「無所属」の力で市民の声を反映する

「横浜」市政へ

- ①経済活性化・街づくり支援!  
山下ふ頭開発・上瀬谷通信施設の開発と共に港南区・横浜南部の自然、文化技術を活かした開発を積極的に推進し横浜市全体の経済の活性化を目指します!!
- ②医療・福祉・社会保険・子育て支援!  
市長の「小児医療費の完全無償化」、「出産費用の無償化」、「敬老パスの無料化」政策支援と共に、高度医療・研究の支援、高齢者・障害者の家族の支援拡大を目指します!!
- ③国際性豊かな活気ある社会づくり!  
中小企業のIT・DX化支援・大企業や優良スタートアップの積極的誘致と外国人労働者拡大の支援とインバウンド需要拡大!!
- ④スキルアップによる産業の活性化!  
幼児・小中高・大学から再教育・海外留学まで、すべての人がより良い教育・活躍する場の拡大支援。予備自衛官支援! 農業支援!



かみで  
上出  
剛久  
上出剛久 経歴 横浜市立大卒 会社員(主にITエンジニア・ヘルスケア関連)  
横浜市立大学医学部研究科卒 現職 個人事業主(主にエンジニア 不動産関連)

私は平成15年、10,713名の方々のお力添えで初当選させていただき、以来5期20年、「市政へ...選ばれ応えていく責任」を、政治信念に「地域の力を活かし、もっと住み良い港南区の構築へ、議会活動に邁進してまいりました。誰よりも、皆様とともに「故郷」と思えるまち港南区」を創り上げ、次世代につなげていくことです。

- 健康で生き生きと暮らせるまち  
●高齢者の方々が、住み慣れた地域で安心して暮らせる、地域包括ケアシステムの構築  
●高層住宅の敷居を下げ、的確な診断連携による地域医療体制の強化  
●管理団体の構築、とした感染症対策と危機管理体制の構築
- 安全・安心して暮らせるまち  
●カマノ線量とへくさ化を抑制  
●安全安心な暮らしへ: 防災、防犯に関する区役所からの情報提供を充実  
●消防団の充実と地域の防災活動へ支援、地域防災拠点の機能強化など災害対策を充実  
●災害時に避難所となる小中学校の体育館等の空調設備設置
- 未来を担う子ども達を育むまち  
●子育て世代への直接支援、妊娠、出産、子育て期の経済的負担軽減  
●育児、幼児教育の充実、保護、幼児教育を担う人材の確保と安心な環境での利用  
●子どもが安全に快適に遊べる公園



せのま  
やすひろ  
康浩  
自民党公認

## 未来のヨコハマのために 経済活性化を推進

出前の政治

未来のヨコハマのために財政健全化と経済活性化で賑わいのある横浜実現へ! 世界に誇る安心安全な街、誰もが住んでいて良かったと思えるYOKOHAMA創りに邁進します。

- 菅義偉前総理とともに関与  
横浜・港南区の成長へ  
●菅前総理の「留守番隊長」として横浜市民の声を国へ届け、国政との連携にも取り組んでいます
- 主な経歴  
○港南区上岡町に出生  
○横浜市立松岡小学校卒業  
○関東学院六浦中・高卒業  
○明治大学文学部卒業  
○(社)横浜青年会議所理事長  
○日本青年会議所政治活動特別委員長  
○第37代横浜市長
- 現職  
○港南区子ども会連絡協議会会長  
○港南区サッカー協会顧問  
○メロロリタ少少少サッカー大会副会長  
○港南区小学生野球連盟会長  
○横浜大学校友会横浜地域支部長  
○横浜道横浜市長議員連盟会長  
○動物と共生を考える横浜市議員連盟会長



自民党公認  
たのい  
一雄

## 無所属 飯島 天太

- 偉い人達が考える少子化対策はズレている。  
●私が横浜市議員を目指す理由  
●プロフィール  
●全体的に文字が小さくてごめんなさい。けれど、どうしても伝えたいです。



無所属  
飯島 天太  
28歳

## カジノを止めた市民と共に 新しい市政をもっと前へ

- みわ やります!
- 小児医療費 18歳まで無償化 出産費用ゼロ
- 学校給食 学校給食の中学校給食・給食費無償化
- 特養ホーム 特養期間短縮 補修補助
- 地域交通 通学路の死亡事故ゼロ バス路線二バス拡充
- 気候危機 打・再エネ・雷エネで
- ジェンダー 平等格差解消、ハラシステム、産後復帰
- 大型開発見直し 不要不急な大型公共事業 民間に譲りまわす
- 開かれた議会へ 政治活動費削減のネット公開 議員職務の適正化検討



日本共産党市会議員  
みわ  
智恵美

## 身を切る改革+徹底した行財政改革=次世代への投資

- 身を切る改革の断行 議員の利益優先ではなく、横浜市民の利益優先 議員の覚悟を示す
- 徹底した行財政改革 行財政の協力を得て、事業の削減や統廃合を実施し、財源を捻出する。
- 教育の無償化・給食の無償化・出産費用の無償化 身を切る改革+行財政改革+新たな財源確保で捻出した財源で実施できる活動とする。
- 保育児童数が多い保育施設をエリア別・併当で実施し親子方式や中学校内保育ができることから段階を経て、進め給食と順次移行する。給食センターも検討
- 保育児童数が多い保育施設をエリア別・併当で実施し親子方式や中学校内保育ができることから段階を経て、進め給食と順次移行する。給食センターも検討
- 保育児童数が多い保育施設をエリア別・併当で実施し親子方式や中学校内保育ができることから段階を経て、進め給食と順次移行する。給食センターも検討
- 保育児童数が多い保育施設をエリア別・併当で実施し親子方式や中学校内保育ができることから段階を経て、進め給食と順次移行する。給食センターも検討
- 保育児童数が多い保育施設をエリア別・併当で実施し親子方式や中学校内保育ができることから段階を経て、進め給食と順次移行する。給食センターも検討



日本維新の会公認  
山田  
かいちろう



# 選挙公報

午後8時まで投票できます

横浜市選挙管理委員会

## 選ばれる都市「よこはま」 選ばれる街「保土ヶ谷」を目指して

**重点政策**

「健康長寿社会を」  
目指した高齢者政策  
「物価高」に対する経済政策

私水取りようは地域の声にさらに耳を傾け、人口減少を抑制し財源を生み出し持続可能な横浜市を目指します。  
「市民に寄り添う子育て政策」  
「健康長寿社会を」目指した高齢者政策  
「物価高」に対する経済政策

重点政策として、  
「健康長寿社会を」目指した高齢者政策  
「物価高」に対する経済政策



自民党公認 46歳  
**青木 すりょう**

**プロフィール**  
昭和51年 保土ヶ谷生まれ保土ヶ谷育ち ● 豊と地元小・中学校を卒業した2人の娘と在住 ● 代々続くおじいさんの家に生まれる ● セントメリー幼稚園、市立稚子小学校 ● 法政大・中・高、法政大学経済学部卒業 ● 市内の建設会社から家業を経て、自民党横浜市議員団公務員審査員を務める ● 平成31年横浜市議員選挙 初当選  
【地域】 ● 天王町町内会相談役 ● 西谷まちづくり協議会顧問 ● 消防団員(歴25年) ● 自衛隊募集相談員 他

## 関たかふか やる。やる。 8つの約束

**自ら給料を削り、議員報酬削減を目指す**  
議員報酬月額1600万円という議員特権に切り込み、議員全体の報酬引き下げ案を提出します。

**地元の食材を使った中学校給食の実現**  
新鮮な食材を子どもたちに提供できるだけでなく、地域の生産者が潤う、食材の輸送コストを減らすことのできる等の利点を訴え、実現可能性を高めています。

**旧統一教会問題を徹底追及、被害者を守る**  
旧統一教会を巡る被害者救済の新たな機会にけしき留まらず、地域に類別別種を積み重ねることで旧統一教会問題を断絶に努めます。

**出産と教育と子ども医療の無償化**  
所得制限なしの子育て支援策を打ち出すことで、未来への投資を強化します。子どもたちに贈るに生まれてよかつた、住みたい街と思ってもらえるような横浜市を目指します。

**減税策で市民の生活費を増やす**  
すべての増税に反対。  
物価高やコロナ禍による経済停滞を打破するためには、減税策を講じて、市民の暮らしの生活費を増やすことが必要です。

**憲法改正**  
憲法は不変の大義ではありません。時代の変化に合わせて改正する必要があります。自民党の明確な立場を打ち出し、国民の声を聞きながら改憲議論をリードしていきます。

**犬猫殺処分ゼロ**  
動物は命じない。  
動物への虐待や犬猫殺処分を止めるための条例を制定します。

**横浜ラーメン博覧会**  
原系・中華系・サンマール種・ラーベ・カップヌードルミュージアムなど横浜のラーメン文化を国内外に発信して、観光客を呼び寄せると納税収入を増やします。



日本維新の会  
**関たかふか**  
26歳  
元横浜市職員

2019 ▶▶▶ 2023年  
4年間の実績を一部紹介!!

**横浜市**

- ▶ R(カシノ)誘致の撤回
- ▶ 小児医療費助成事業における対象年齢の拡充(中学生3年生まで)と所得制限および一部給付金の撤廃(令和5年8月より)
- ▶ 中学校給食が実現へ

**保土ヶ谷区**

- ▶ 市営住宅の空き駐車場を移動販売場所として活用
- ▶ 緑谷台地域の防災機能強化
- ▶ 天王町駅前スクワア乗り場の整備

**森ひろたかのプロフィール**

- 昭和52年11月生まれ(45歳) ● 保土ヶ谷区新保ヶ丘在住 ● 横浜市立橋本中学校 ● 横浜商科大学前期専攻 ● 商学部経営学専攻 ● 1年次から1年次まで現職(旧、日本銀行) ● 同労働組合執行役員 ● 現横浜市議会議員(1期)

活動の詳細はQRコードより

公式ウェブサイト 公式 YouTube チャンネル

**地域の声政策の原点!**

**森ひろたかの主張(抜粋)**

3 守るから生活・経済回復を実現!  
4 徹底した現場主義!身近な生活・地域課題の掘り起こしと課題解決!

**10の重点政策**

- 1 介護・支障の支援・体制強化
- 2 防災・減災対策の充実
- 3 保育・子育て政策の充実
- 4 子どもの貧困・児童虐待の根絶
- 5 小児医療費助成を高3まで(所得制限一部廃止)に拡充
- 6 いじめ・不登校対策の推進と教育者の軽減
- 7 中学校給食全員の充実とアレルギー対応給食の推進
- 8 地域経済活性化・中小企業支援
- 9 地域交通ネットワークの充実
- 10 脱炭素ゼロカーボン横浜の実現

私たちが応援しています!!

鎌倉 義正 青柳 陽一郎 吉原 ともあき 森としあき



立憲民主党公認 45歳  
**森ひろたか**

皆さまの声をカタチに!

**市民相談 11,000件**  
市民相談は政界つくりの原点

**ずっと安心して暮らせる保土ヶ谷に!**

**01 物価高から暮らしを守る**

- ▶ 電気・ガス・ガソリン料金の負担軽減
- ▶ 地域の実情に応じたきめ細やかな支援(プロパンガスの負担軽減や所得世帯への支援などを求めています)

**02 子育てに安心を**

- ▶ 小児医療費を高校生3年生まで無償化
- ▶ 児童手当の対象を18歳まで拡充
- ▶ 出産育児一時金を拡充(2023年度は50万円)
- ▶ 出産・子育て応援金の支給(妊娠時・出産時に各5万円)
- ▶ 不登校児童生徒・発達障がい児への支援を拡充

**03 暮らしの安心へ**

- ▶ ヒットデータを活用した通学路の交通安全対策
- ▶ デジタル区役所の推進(誰かいない待たない行かない)
- ▶ 認知症疾患医療センターの整備・拡充
- ▶ 帯状疱疹ワクチンの定期接種化

**04 災害への備えを**

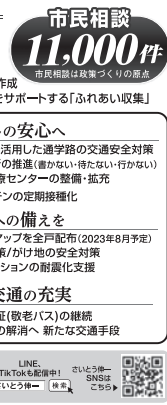
- ▶ 浸水ハザードマップを全戸配布(2023年8月予定)
- ▶ 河川の治水対策/かけの地の安全対策
- ▶ 木造住宅・マンションの耐震化支援

**05 地域交通の充実**

- ▶ 敬老特別乗車証(敬老バス)の継続
- ▶ 交通不便地域の解消へ 新たな交通手段

**【プロフィール】**

- 1968年2月4日横浜市生まれ
- 市議会5期 横浜市議会 健康福祉・医療委員会委員長
- 産業振興大卒 経営情報学部卒業、日産ソフトウェアエンジニアリング勤務後、常務議員(当時) 上田清の秘書を務める
- 妻、娘、息子の4人家族 坂本町在住



公明党公認  
**さいとう しんいち**  
伸一

新しい市政をもっと前へ

**北谷 やりませう!**

**学校給食** ● 学校調理の中学校給食・給食費無償化

**小児医療費** ● 18歳まで無償化・出産費用ゼロ

**特養ホーム** ● 待機期間短縮・補聴器補助

**地域交通** ● バス路線ミニバス等地域公共交通の充実

**気候危機** ● 打 再エネ・省エネで脱炭素、原発ゼロ

**ジェンダー** ● 賃金格差解消、ハラメント、産後ケア

**大型開発見直し** ● 不要不急な大型公共事業 賛成6割への承認率を確保

**開かれた議会へ** ● 議員報酬削減の検討

**横浜港の米軍実動部隊配備NO!**  
大軍拡より市民の暮らし優先へ

**女性の視点を活かした市政を**

大し、保育や子育て支援が拡充され、女性が活躍しやすい環境が整います。世界を駆け巡り憲法9条の尊厳を主張しているからこそ、絶対的に戦争をしない日本を子どもたちへつなぐ思いを発信していきます。

**ポイント**

- 困難を抱える女性・ひとり親への支援
- 特別支援教育の充実・児童虐待防止
- 子どもへの貧困対策・ヤングケアラー支援
- 高校生向け市給付型奨学金の拡充

**【北谷まりプロフィール】**

- 2015年横浜市議会議員(初当選、現在2期)
- 1961年横浜市磯子区生まれ
- 横浜女子商業専門学校・高等学校、トラベルジャーナル旅行専門学校、産業能率大学(通信)卒業
- 海外ツアーコンダクター、児童養護施設、ロシア通信社勤務 ● 新保ヶ丘在住



日本共産党  
**北谷 まり**  
市会議員

～生まれ育ったふるさと保土ヶ谷のために～

**力を入れて進める4つの主な政策**

子どもたち未来のために-

**子ども福祉政策**

- 出生の自然増を目指し取り組みを総合的に推進
- いじめ等の相談の拡充、不登校児童生徒の社会的自立支援
- 自らの経験を踏まえ、ヤングケアラーへの対策と支援
- 救急直送のさらなる強化
- 健康寿命のさらなる延伸・元氣な老年暮らしをまもるために!

**子育て世代の政策**

- 中学生の防災教育の推進 → 中学生をまもるために!
- まちの防災組織の取組など自動、共助の取組を推進
- 消防体制・救急体制、消防活動の充実強化

**高齢者政策**

- バス路線の再開・強化やバス停の新設と安全対策の推進
- 身近な地域交通の確保に向けての制度を推進 → 地域の足を確保!
- 個別訪問やひとや企業を呼び込む形での推進 → 保土ヶ谷を元気に!

**地域経済の推進・都市振興の推進**

- がんばっている事業者を応援!
- 脱炭素社会の実現に向けた地域の取組

**いそべ**  
41歳



自民党公認  
**いそべ 圭太**  
41歳

## 統一地方選挙 (市会・県会・知事)

投票日 4月9日(日) 午前7時～午後8時

投票日に、投票所に行けない方は、期日前投票又は不在者投票をご利用ください。

この選挙公報は、候補者から提出された原稿を、そのまま印刷したものです。

# 選挙公報

午後8時まで投票できます  
横浜市選挙管理委員会

**行動派。行動力ナンバー1! 地域の声活動の源です!**  
**旭区発!つなげ市民の声!**  
未来の旭区のために! こがゆ弘は政策力で市政をリードしていきます!  
高齢・人口減少社会における課題の解決に向けて、全力で取り組みます!

- 子育て・教育にお金のかからない制度改革を実現**
  - 子どもの医療費「ゼロ」の対象年齢を中学3年生から段階的に18歳まで引き上げ!
  - 保育所等の0~2歳児クラスの無償化対象範囲を拡大。第2子以降は完全無償化へ!
  - 生徒が満足できる全員喫食の温かい中学校給食を実現。小中学校の給食費は無償化へ!
- 高齢者・障がい者への福祉施策をもっと身近に使いやすく**
  - 住宅介護を支援する地域密着型施設を拡充し、いつでも安心して暮らせる社会を実現!
  - フレイル(加齢による心身の虚弱)予防や、認知症相談窓口の設置で地域の支えあいを推進!
  - 障がい者の就労支援や見守りネットワークの強化。親なき後の生活支援で共生社会の実現!
- 旭区をもっと住みやすく活力あふれるまちに**
  - 区内4つの大規模住宅団地の活性化。鶴ヶ峰駅北口・希望ヶ丘駅周辺のまちづくりを推進!
  - 小規模のバス・乗合タクシーなど地域交通を実現! 浜瀬駅周辺に向けた幹線道路の整備促進!
  - 地域防災拠点の運営支援や避難行動計画の普及・啓発で区内の防災・減災対策を強化!

プロフィール  
1967年 横浜市生まれ (65歳) 早稲田大学・大学院(修士課程) 修了  
13年間の民間企業勤務を経て、横浜市政を志す。横浜市議員現職。二俣川在住  
国民民主党神奈川県総支部連合会代表 民生フォーラム横浜市会議員団代表

詳しい政策は、こちらにアクセス! [www.kogayu.net](http://www.kogayu.net) こがゆ 康弘

国民民主党公認  
横浜市議員  
**こがゆ 康弘**

**カジノ止めた新しい市政をもっと前へ**  
市民の力で

**力をいれます!**

- 学校給食** 学校調理の中学校給食・給食費無償化
- 小児医療費** 18歳まで無償化 出産費用ゼロ
- 特養ホーム** 待機期間短縮・補聴器補助
- 地域交通** バス路線ミニバス等 地域公共交通の充実
- 気候危機** 打倒 再エネ、省エネで 脱炭素、脱原発
- ジェンダー** 平等 賃金格差解消、ハラ スメント、産後ケア
- 大型開発見直し** 不要不急の大規模公共事業 誘致企業への優遇ゼロ

開かれた議会へ

【かわじ民夫Profile】  
横浜市第4区選出 市民、文化観光、消防責任委員  
1951年生まれ、新横浜立工工業高校卒業  
東洋電機製造(株)組職工に勤務後に日本共産党に入党。横浜西部区民共済工業協会の代表理事。妻は、愛二、スズキ、中希穂が丘在住

あなたの一困ったに即行動  
生活福祉センターを開設して16年。もっと住みよい旭区をめ、区役所、土庫事務所、警察署に区民の声を届けてきました。この4年間で、カジノを止め、中学校給食、こども医療費中3まで無償化を実現できました。これからは皆さんの声を前に、新しい横浜市市政を前に動きます!

三ツ境駅北口/アパール化白根通りの整備  
希望が丘駅前整備

横浜港の米軍実動部隊配備NO!  
大軍拡より市民の暮らし優先へ

日本共産党  
市会議員  
**かわじ 民夫**

**市民の声を今こそ市政へ!**  
あさひからはじまるまちづくり  
~人に元気を!街に活気を!~

プロフィール  
旭区生まれ。旭区育ち。旭区立希望ヶ丘小学校卒業。旭区立希望ヶ丘中学校卒業。旭区立希望ヶ丘高等学校卒業。旭区立希望ヶ丘高等学校教員。旭区立希望ヶ丘高等学校教員。旭区立希望ヶ丘高等学校教員。

**高齢者対策**  
福祉・雇用促進、認知症対策、見守り体制の強化、施設や設備の充実(見やすく、使いやすく、わかりやすく)

**災害対策**  
災害対策用施設の創設(仮設住宅、教養物資保管・ヘリポート)  
災害に強いまちづくり

**教育改革**  
フリースクールの創設 助成、農業実習、給食の質の向上、課外授業等の体験型授業の促進

**農業活性化**  
食料自給率の向上、安心安全な食材の提供による市民の健康増進・医療費の抑制、横浜ブランドの野菜創り

旧米軍上瀬谷通信隊施設跡地  
テーマパーク誘致再考、できること!

参政党公認 54歳  
**福田 ゆきのぶ**

参政党 福田ゆきのぶ選挙事務所  
〒241-0024 旭区本村街 40-2-103  
☎ 059-960-6535

参政党公認  
54歳  
**福田 ゆきのぶ**

**国民に増税の負担を強いる前に**  
**議員定数・議員報酬の削減!**

増税反対  
議員特権は廃止!

鶴ヶ峰駅踏切渋滞問題解消  
コミュニティバスの充実  
IT医療の基盤強化  
神奈川版新スマートシティ  
教育無償化  
災害のときの動物の同行避難  
不妊治療・子育て全力応援

【かわじ民夫Profile】  
横浜市第4区選出 市民、文化観光、消防責任委員  
1951年生まれ、新横浜立工工業高校卒業  
東洋電機製造(株)組職工に勤務後に日本共産党に入党。横浜西部区民共済工業協会の代表理事。妻は、愛二、スズキ、中希穂が丘在住

日本維新の会公認  
**くしだ 久子**

ひとりひとりのまっすぐな笑顔へ 笑顔あふれる旭区へ  
**まっすぐな街を まっすぐな心で!!**

●自民党横浜市連女性局長 ●横浜市旭区出身 ●慶應義塾大学卒業 ●元古川なおき衆議院議員補佐 ●小学校教諭

- 教育を起点とし、地域の繋がりをはくくむ!**  
多様な児童・生徒に寄り添った新しい教育のあり方の実現に向け、学び方、関わる人、学校システムを刷新します。地域コミュニティや学校運営協議会の活用を促し、学校を中心として活性化するための地づくりを推進します。
- 子育てを全力応援!**  
開成時代の方からも「横浜で子育ては難しい」との声を聞きます。横浜子育てしたい都市に育ち、成長するまで、全ての子どもと保護者が安心して暮らせるよう変化させます。
- 誰もが住みやすい街づくり**  
高齢化が進む旭区。高齢者の方障がい者の方でも安心して過ごしていただくためには、暮らしやすい街づくりが必要です。希望ヶ丘のあふれる緑を活かした街づくりを推進します。
- 「横浜で働きたい」を増やす**  
横浜の財政再建、増税に耐えない取組。コンパクトシティとしての役割を担い、企業やチャレンジを様々な角度から支援し、移住の都市環境を整えます。
- 政治をもっと身近に感じられる市政へ**  
一市民として暮らしている「市政が何をしているかわからない」を解消。特別自治体に向けて、市民の苦情にわかりやすい説明を行うため、SNSの活用や広報の工夫を行います。

旭区生まれ 旭区育ち 平成生まれの33歳

八幡島幼稚園出身、希望が丘小学校卒業。希望が丘中学校出身。大学卒業後、新幹線で株式会社リクルートに入社。社会人3年目を経るタイミングで、NPO法人として小学校教諭として赴任。専任であるにも関わらず自転車生活を、ついには自ら「自転車先遣」。NHKの「人生デザインU-29」の番組にも取り上げられた。家族：夫

自民党公認  
**増永 あやこ**

自民党公認  
**増永 あやこ**

●お約束します●

●すべての子どもの権利を守る

共働き世帯、ひとり親世帯の増加やヤングケアラーの存在など、より多様化している家庭環境を支えるため、子どもたちの居場所づくりに尽力します。

●人口減少社会を見守る「持続可能な都市経営」

人口減少が進む中、教育・福祉・医療などの市民サービスを維持できる「持続可能な都市経営」に取り組みます。

●「地域交通」ネットワークの整備

だれもが住みやすい街を目指して、路線バスの再編や地域交通サポート事業(コミュニティバスなど)への支援など、地域交通のネットワークを充実させていきます。

市民相談 1000件 実現した実績 100件  
1期 4年

1安心・安全な「まちづくり」  
カブラー設置、道路修繕などのほか、横断歩道塗装、信号機新設など、旭区内70か所以上で安全対策を実施しました。

2子育てしやすい「まちづくり」  
学校に通っていない児童・生徒の学習機会の確保のため、オンライン学習教材を活用した「アトホームスタディ事業」の実現を後押ししました。

3交通が便利な「まちづくり」  
鶴ヶ峰駅周辺の連絡バス事業の早期着工に向けて議会で採択し、当初計画から1年前倒しの着工を実現しました。

プロフィール ●1968年生まれ ●横浜市立鶴ヶ峰中学校、神奈川県立希望ヶ丘高校、中央大学理工学部卒業。損保ジャパン株式会社で26年間勤務 ●2019年に横浜市議会議員選挙に初当選。現在(期日) ●党票青年局長、党旭支部長 ●地域では子ども会会長、青少年指導員を兼任 ●旭区議員14年。現任 ●母・妻・子ども2人の5人家族

公明党公認  
**木内 ひでかず** 54歳

公明党公認  
**木内 ひでかず** 54歳

進めています。旭区・横浜の未来!

1 相鉄線を地下化し鶴ヶ峰駅周辺の10ヶ所の踏み切りを除去する事業を着工しました。  
車道と歩道の不便が解消。鶴ヶ峰駅北口周辺は、連絡立体交差事業と街づくりを一体的に進めます。

2 相鉄・東急の直通化 3/18に開通しました。  
旭区の利便性が高まりました。

3 テーマパーク誘致構想が実現しました。  
経済が活性化すると新たな観光地となります。

4 旭区始め市内73の病院・保育所・福祉施設を誘致しました。  
市内外からの事業者による施設誘致を積極的に実現して参ります。

5 中学生の給食実現に尽力しました。  
工場建設等の準備があり令和6年度スタートとなります。

6 子育て支援策の充実と介護の質向上を推進してきました。  
介護士・保育士の処遇改善に努めています。

7 大胆な行政改革(市立病院の民営化)を推進しました。  
民間への経営委託に反対する勢力に打ち勝ち市立病院経営に参りました。

8 世界最先端のがん検診センターとウェルネス・メディア・カル施設構想の実現に努めます。

私のHPを是非ご覧ください! →

プロフィール 昭和30年生、関東学院大学、社会福祉法人恵愛会代表、横浜市議員、自民党横浜市連会長代行等歴任

自民党横浜市議員  
**佐藤 茂**

自民党横浜市議員  
**佐藤 茂**

市長交代で市政が変わった! 変えたのはあなたの「1票」!

前市長時代に、突然勃発したカジノ誘致の問題 絶対に止められないと言われていた。しかし、「絶対に動かせない」と言われていた「政治の山」を動かしたのは、あなたの投じた1票です!

2020年11月  
カジノ/住民投票・署名20万筆を集める  
2021年1月  
住民投票の条例案が議会で否決  
2021年6月  
立憲民主党が山中竹春候補を擁立(推薦)  
2021年8月  
山中竹春・新市長当選  
→カジノ誘致・即刻中止

5 改革 最上位目標の策定、数値目標、日程改革  
4 教育 つまみ解消、教育士への改革  
3 子育て 市民生活1+2への改革  
2 健康 予防医療プログラム、健康長寿戦略  
1 経済 総合戦略の策定、真実食の増進、R線延伸プログラム

4期目の挑戦!  
大岩まさかず 5K政策

ココがPOINT  
市長交代により、カジノ誘致・即刻中止  
中学校給食の実現、デジタル化、小児医療費の無償化 など  
困難とされていた政策が実現!

詳細はWEBにてご覧ください  
[www.minnan-yokohama.com](http://www.minnan-yokohama.com)

自民党公認  
**大岩 まさかず**

立憲民主党公認  
**大岩 まさかず**

# 選挙公報

午後8時まで投票できます

横浜市選挙管理委員会

**磯子区・現職最年少!** **唯一の女性候補** **無所属**  
国民民主党推薦

## 市政に優しさとスピードを!

- 子育て・教育にお金のかからない制度改革を推進!**
  - 子どもの医療費ゼロの対象を中学3年生から段階的に18歳まで引き上げ。
  - 保育所等の0~2歳児クラス等の無償化の対象範囲を拡大! 第2子以降は完全無償化へ。
  - 全生徒が満足できる全員教員の温かい中学校給食を実現。
- 高齢者・障がい者福祉をもっと身近で使いやすく!**
  - 小規模多機能型居宅施設など高齢者福祉施設の整備を進め、地域密着型福祉サービスの未整備圏域を解消。
  - 就労支援や社会参加ができる環境を整備、見守りネットワークの強化、親や家族の支援や後援の制度を拡充。
- あらゆる世代に優しいまちづくり!**
  - 買い物や通学など日常の移動に必要なコミュニティバスや乗り合いタクシーなど地域の実情に合わせた移動手段の確保。
  - 道交効果ガス削減に向けて住宅の省エネ性能の向上と太陽光パネルの設置補助、資源の再利用による循環型経済を実現。
- もっと住みよい安全安心の磯子区を!**
  - 区内の防災対策を強化。密集市街地の消防力を高め、沿岸部では津波対策として垂直避難場所を確保。
  - JR磯子駅周辺や八幡崎交差点等のパリアフリー化を推進。各駅ではホームドアの整備を進め。
  - 地域の防犯力強化で高齢者が安心して暮らせる磯子区を!

**二井くみよプロフィール**  
 \*1982年9月6日生まれ  
 \*千歳大学法学部卒業  
 \*国会議員秘書(13年間)を経て民間会社勤務  
 \*行政書士、障がい者福祉施設の統括支援員  
 \*横浜市議会議員1期目(無所属)  
 \*健康福祉・医療委員会/外部委員-活花特別委員会  
 \*民主フォーラム横浜市議員団 所属

詳しい政策は  
こころ  
二井くみよ

**たけだ勝久**  
 <<< 行動します! 実現します! >>>

- ガン・うつ・認知症対策**
  - 誰もが「がん検診」を受診しやすい体制を整備します
  - 認知症の人やご家族を支援します
  - 「心のサポーター」養成制度を充実させます
- 防犯・防災・減災対策**
  - 防災拠点の機能強化・かけ地対策を推進します
  - 老朽化マンション・団地の再生・円滑化を支援します
  - 地域防犯の強化で安全・安心な街をつくります
- 子育て支援策の推進**
  - 小児医療費助成制度の対象を高校3年生まで拡充します
  - 児童手当の所得制限を撤廃し18歳まで拡大します
  - 保育所・幼稚園の無償化実現を目指します
  - 放課後児童クラブの支援を大幅拡充し児童の健全な育成を支援します
- 磯子・横浜の都市力アップ**
  - 経済政策による安定財源のもとで災害対策や社会保障の充実を図ります
  - 行政の効率化で住民サービスを向上させます

たけだ勝久 オフィシャルサイト  
 takeda-katsuhisa.com  
 たけだ勝久 検索

**たけだ勝久プロフィール**  
 ●田田地区43歳、磯子区在住 ●湘南独立総合高校、九州大学農学部卒業 ●向大大学院の獣生動物工芸研究室にてバイオマス燃料に関する研究で修士課程修了 ●厚生労働省の登録検査機関に就職 ●参議院議員の公設秘書として国会事務所に勤務 ●妻・長男、次男の4人家族 ●趣味:野球観戦、温泉巡り ●党本部青年局長

公明党公認 [43歳]  
**たけだ勝久**  
 かつひさ

カジノとめた 市民の力で **新しい市政をもっと前へ**

**蓮池 やります!**

- 学校給食** 学校調理の中学校給食、給食費無償化
- 小児医療費** 18歳まで無償化、給食費ゼロ
- 特養ホーム** 待機期間短縮、補給補助
- 地域交通** バス路線ミニバス等、地域公共交通の充実
- 気候危機** 打ち、再エネ、省エネで脱炭素、原発ゼロ
- ジェンダー** 賃金格差解消、ハラメント、産後ケア
- 大型開発見直し** 不要不急な大型公共事業、積欠大企業への優遇見直し

**開かれた議会へ**

**横浜港の米軍実動部隊配備NO!**  
 大軍拡より市民の暮らし優先へ

**困っている人に寄りそい行動する**  
 一住民のためにいい仕事をしたい。差別や貧困のない社会を築き、39年間自治体労働者として活動してきました。カシノ・ストリート、山中市長誕生をきっかけに、山崎市長の原点であり、私の信条です。

**蓮池 ゆきお**  
 日本共産党

【蓮池ゆきおProfile】  
 \*1952年横浜市生まれ、市立横浜商業高校(旧)卒、特別川大学第二学部卒、1970年神奈川県庁入職、2009年退職、県職員労働組合総連合書記長、神奈川県自治体問題研究所所長理事など歴任、元磯子区委員、磯子区生活・健康を守る会会長、(党)健康と保護、二人の娘は結婚・独立、一歳3丁目在住

**新しい市政と政策実現へ**

もっと良いヨコハマへ!

## めざす! 磯子の未来

- 子育てしたいまち No.1磯子! 次世代を育むまちヨコハマ!**
- 長生きして育った幸せ健康長寿都市ヨコハマ! 敬老バス無料化で活動範囲の拡大**
- 隊への教育の30コマ! 経路と学力が認められるヨコハマ! 学習の基礎基本の定着・デジタル教育の普及**
- 防災・減災対策を大綱に増強! 狭い地域でも安心・安全のまちづくりを行います!**
- 駅周辺の活性化で暮らしやすい磯子! 区内各駅利用者の利便性を大幅に向上!**
- 次世代に(財政)負担をせないヨコハマ! 行政サービスの選択と集中! (質)の向上!**

**6つの重点政策**

**立憲民主党**  
 The Constitutional Democratic Party of Japan

**中山しんご**  
 立憲民主党公認 45歳

神奈川県生まれ、実家は個人商店、三人兄弟の長男  
 駒場東邦中・高等学校(薬学部所属)入学卒業  
 慶応義塾大学法学部入学(前日新聞社勤務)  
 参議院議員(後援第一、本社資本太郎(現:横浜東洋))  
 参議院議員 水野素子(参議院議員 経済政策推進等) 担任

国会議員秘書として  
 培ってきた約20年の経験!  
 選挙区のみならずとも!

日々の活動はHP・FBを  
 チェックして下さい!

自薦を持って  
 応援します!  
 Go  
 しのはら 豪

**責任が次代をひろく**

**4年間を振り返り、その先に**  
 自民党市議団の政務調査会長、感染症対策チームの座長という職責を務めた貴重な経験を、横浜のさらなる発展につなげて参ります。

**2019年度 安全・安心なまちづくり**  
 超高齢化が進む中、地域の移動手段としてバスや乗り合いタクシーなどの導入に取り組み、台風の影響に際して迅速な対応に努め、磯子区に新たな発展の契機を築いた。

**2020年度 感染症対策を推進**  
 新型コロナウイルス対策チームでは市民、事業者の方々の声を集約し、市医師会との情報共有を進め、横浜市とも連携して迅速な対応に努め、磯子区に新たな発展の契機を築いた。

**2021年度 脱炭素社会の実現へ**  
 政務調査会長として横浜市における2050年までの脱炭素社会の実現を目指した「再エネ条例」の制定に尽力し、市内経済の循環と持続可能な発展につなげることも明記。

**2022年度 子供の健やかな育ちを**  
 こども青少年・教育委員会の副委員長として、出産・子育て支援の充実、発達障害児への切れ目のない支援や中学校給食の全員喫食、特別支援教育の推進に取り組む。

**～人口減少社会に挑み、横浜の持続的な発展につなげる～**  
 横浜における将来人口推計でも急激な少子高齢化による人口減少が予想され、社会保障費の増加と財源不足により、現在の行政サービスを維持することが困難となってきます。今後も都市機能を持続し発展につながる財政の実現に向け、不断の努力を続けて参ります。

**経歴** 昭和38年3月8日生まれ、群馬県小、浜中、貴立横浜立憲、駒場大卒業、建設大臣小此木三郎秘書、参議院議員小此木大八郎公設秘書、平成19年横浜市議会議員初当選(現在4期) ●自民党横浜市議団副会長、横浜海洋少年団団長、ボイスカウト育成会長、区スポーツ協会加盟(野球、バスケットボール、総務)各会長

詳しくは、http://関勝則.com を検索、フェイスブックやブログもご覧いただけます。

**関勝則**  
 自民党公認  
 せきかつのり

**地域が主役 いそご「元気力」**

みので  
**菅義偉先生(内閣総理大臣)からの学び、新たな決意で!**

「地方分権」、「企業を守る」そして「常在戦場」

**未来に責任 10の政策**

- 1.安全をつくる「防災・防犯対策」
- 2.未来につなぐ「子ども・子育て・青少年施策」
- 3.未来に開く「教育政策」
- 4.成長と雇用を創る「経済・中小企業政策」
- 5.住み続けたい「磯子のまちづくり」
- 6.地球にやさしい「環境政策」
- 7.誰もが安心「医療福祉政策」
- 8.活き活き躍動、「文化芸術・スポーツ政策」
- 9.市民に身近な「議会改革」
- 10.未来に責任、「行財政運営」

「当たり前」が通用する社会を創る!

●プロフィール  
 1954年 東京都中央区に生まれる  
 1978年 京都大学法学部卒業、松下電器産業(パナソニック)入社  
 1994年 労働組合役員(松下電器産業労働組合-横浜地域連合)  
 2000年 参議院議員(後援第一、本社資本太郎(現:横浜東洋))  
 2008年 参議院議員(後援第一、本社資本太郎(現:横浜東洋))  
 2010年 株式会社ソフィカ(磯子区開村)  
 2011年 横浜市議会議員選挙で当選(現在3期目)

**山本たかし**  
 自民党公認  
 やまもと

## 統一地方選挙 (市会・県会・知事)

**投票日 4月9日(日) 午前7時～午後8時**

投票日に、投票所に行けない方は、期日前投票又は不在者投票をご利用ください。

※詳細は「投票のご案内(封筒)」のチラシをご確認いただくか、区選挙管理委員会にお問い合わせください。  
 ※詳細はホームページをご確認ください。



# 選挙公報

午後8時まで投票できます

横浜市選挙管理委員会

**みなさまのお役に立ちます!!**

## 太田正孝

めざせ市議連続当選12期!!—磯子区民の声を市政へ



**1 子育てを守る!** 子育てを応援します!  
小学校同様の中学校給食実施  
出産費用の保険適用を進める

**2 ゆいぽいお役** 福祉・医療の充実  
高齢者に幸せを! 福祉の充実  
敬老バスの無料化

**3 行政改革** 市の赤字の解消・減税  
議員報酬を半額にする  
市民税を減税・水道料金を減額

**4 動物愛護推進** 動物殺処分NO!  
犬猫不妊去勢手術支援  
犬及び猫の譲渡支援

**5 市民の安全** 災害対策・交通安全を強化  
災害情報の整備、急傾斜地対策  
私道整備、信号機・カーブミラーの整備

無所属 行政書士 社会福祉法人理事長  
おれたまさたか  
**太田正孝**

磯子小・岡村中・希望ヶ丘高・中央大に学ぶ。昭和54年初当選。地方自治労連により連続当選。

推薦 磯子区医師会 (横浜市獣医師連盟)

**子育て** 全員喫食の中学校給食の早期開始  
自校・親子方式で通かい給食  
小学校給食無償化! JUMP

**私には夢がある。** 保育の質向上へ 保育士の配置基準見直し、オムツの園庭分、幼稚園のこども園移行支援  
公立学校の先生を守れ! 教育者として人間らしい労働環境整備と部活動の地域移行支援  
みんなの声を届けよう! 親ガチャにNO! 夢ガチャにYES! 中学生の塾や習い事助成制度を横浜でも

**介護** 逆介護保険の導入で介護現場のがんばりに報える仕組みづくりを推進  
介護従事者の支援拡充 介護従事者の腰を守る、スライディングシート導入支援等の支援拡充を!  
訪問医療・介護の推進 高齢者の方々が「住み慣れた地域、わが家で安心して暮らせる」訪問医療・介護の推進

増税よりも「身を切る」改革!

さわい(酒井)雅介 プロフィール  
1972(昭和47)年5月生 50歳 O型 中野幼稚園卒  
前横浜市長議員、元市会青少年部・教育委員  
社会福祉推進推進法人 事務局長、認定NPO法人中野  
資格 防災士、地域子育て支援士、介護福祉士実務研修(旧ヘルパー1級)  
地域 岩岡学園付属磯子幼稚園(元)の会初代会長、元厚庵通小PTA委員  
趣味 キャンプ、ランニング、スポーツ観戦、読書 家族 共働き2児の父と中学生の長男

浅川 松沢 吉村 推  
義治 成文 洋文 薦  
 会 社

**やさしさは力 明るい未来のまちづくりを——**

新時代の横浜市政は「れいわでかえる! いそごからかわる!」

やってるふり、やってる感だけ出している「エアークロム」には「活」を入れます!

子育て世代を手厚く支援、中学校給食は自校式へ  
労働環境の改善に全力で取り組みます

教育現場の問題に全力で取り組みます  
コロナやワクチンを今一度科学的に検証

血税をむしばむ利権や悪政に斬り込みます  
横浜からカルトをなくしていきます

れいわ新選組での神奈川県「初」の公認候補!  
市民目線の会社員兼市議をめざします!

れいわ新選組公認  
**もりた 洋平**  
45歳

社会福祉をより充実させ安心安全なまちづくりを  
労働環境の改善に全力で取り組みます  
コロナやワクチンを今一度科学的に検証  
横浜からカルトをなくしていきます

れいわ新選組での神奈川県「初」の公認候補!  
市民目線の会社員兼市議をめざします!

神奈川県磯子区生まれ。磯子区在住。1996年 聖玉高等学校を卒業後、デザイン専門学校を経て建築・建設・印刷会社に勤務。ロスジェネ世代として就職氷河期を経験したことから政治に関心をもち、市民・国民に向けたよりよい政策を行うために政治家になることを決意、40歳から始めた選挙活動は現在も続行中。横浜市磯子区の市議会議員として活動中。

## 統一地方選挙 (市会・県会・知事)

### 投票日 4月9日(日) 午前7時~午後8時

投票日に、投票所へ行けない方は、期日前投票又は不在者投票をご利用ください。

### 期日前投票 4月8日(土)まで

区役所投票所 午前8時30分~午後8時  
臨時投票所 午前9時30分~午後8時

※詳細は「投票のご案内(封筒)」のチラシをご確認  
いただくか、区選挙管理委員会にお問い合わせくだ  
さい。

※詳細はホームページをご確認ください。





# 選挙公報

午後8時まで投票できます  
横浜市選挙管理委員会

- ◎カジノ(IR)の横浜誘致の撤回を実現!
- ◎8月から中学3年までの小児医療費無償化実現!
- ◎2026年度から「中学校の全員給食」実現へ!

**大山しょうじの取り組み(抜粋)**

日本一の環境先進都市を実現  
再生可能エネルギー普及の促進  
再生可能エネルギー普及の促進  
再生可能エネルギー普及の促進  
再生可能エネルギー普及の促進

**医療福祉、介護、雇用に「安心」を!**

医療福祉、介護、雇用に「安心」を!  
医療福祉、介護、雇用に「安心」を!  
医療福祉、介護、雇用に「安心」を!  
医療福祉、介護、雇用に「安心」を!



**立憲民主党公認  
大山しょうじ**

# みしまりえ

憲法第13条自己決定権の回復 個性を重んじる環境づくり  
**エックス線検査を任意に**  
外国人参政権を認めない  
知的好奇心を育み、発展ある社会をつくる



**みしまりえ  
無所属**

学歴: 清明学園初・中・高部、山脇学園高等学校、短期大学食物科、  
日本医学院歯科衛生士専門学校、神奈川大学法学部法律学科、  
中央工学校地理空間情報科 以上、卒業  
横浜市非常勤通信協力会港北支部委員  
職歴: 三井造船株式会社一般事務、歯科医院では歯科衛生士・栄養士、  
不動産会社では宅地建物取引士として個人の業種に従事してきました。  
演劇士、歯科衛生士・高校講師として派遣や契約社員にも就きました。  
現在、土地家屋調査士事務所代表、高校講師をしています。

## 「育ち」を支える 確かな実績

乳幼児一時預かり事業 増加! 22ヶ所から29ヶ所に増加!  
病児・病後児保育事業 増加! 25ヶ所から29ヶ所に増加!  
～ハラスメントは、いらない!～  
誰もが、自分らしく、いきいきと、安心して暮らせるコホマを!



**無所属  
現職(1期)  
大野トモユキ 44歳**

## 党派を超えて、地域の課題解決に全力。だから無所属、選ばれ続けて4期目へ

対話を重視し、真に市民と  
不偏不党、是々非々だから  
政府やしがらみ、偏った思想に流されず、  
公正な地域代表としての立場を最優先!行政区の役割、権限、体制を大幅に強化し、  
福祉・市民サービスの地域課題を促進。  
上位下達の型に嵌まった対応に終始せず、  
公共施設不足の解消を優先した地区開発で  
環境と利便性の両輪がとれた街づくり。  
要望や提案を堂々と発言することなく、  
現場と課題意識を共有して実現に繋ぐ。  
不正な利権、献金等には決して与しない  
姿勢を継続し、政治活動費の使用も節減。  
内閣の活性化と、公民館、地域活動等の  
支援充実で、幅広い経済モデルを実現。



**有と希よた  
無所属**

## 立憲民主党女性唯一の公認候補

かざまあさみの「**新しい横浜6つの政策**」  
1 「出産費用ゼロ」、「教育の無償化」  
安心して出産・育児ができる社会へ  
2 エッセンシャルワーカー・非正規雇用  
・フリーランスの労働環境を改善  
3 より栄養たっぷり、温かく、  
美味しい「中学校給食」を目指す  
かざまあさみを全力応援!



**立憲民主党公認  
かざまあさみ 36歳**

## くらしを守る!いのちを守る!

誠実、一人の声を大切に  
子育てしやすいまちを目指します!  
小児医療費助成制度の対象を高校3年生まで拡大し、所得制限の  
撤廃を目指します。  
中学校給食のさらなる充実を図り、食育を推進します。  
安心・安全に暮らせるまちを目指します!  
地域密着型/バスなどの新たな交通サービスの検討を進めます。  
ワクチン(肺炎球菌、带状疱疹、おたふく風邪など)の接種を推進します。  
災害に強いまちを目指します!  
マイ・タイムラインの普及啓発を推進します。  
テレビが消えてしまう緊急情報を通知するシステムの構築を目指します。  
都市計画道路の整備などを推進し、災害に強い道路の整備を進めます。



**公明党公認  
もちづき  
望月 やすひろ**

## 港北の輝く未来を創る

政府の経済界への買  
上げ要請を後押しし、  
商店街振興券等の充  
分で市民生活の最前  
線を支えます。  
都市マスタープラン  
の策定など、まちづく  
りに対し、大胆な規制  
緩和を求め、若い力  
が育つまちづくりを  
目指すつもりです。  
大倉山駅前タクシー乗  
り場の新設や菊名法  
隆寺跡地の拡張など、  
地域の長年の課題を  
解決してまいります。  
避難所の充実、都市  
インフラと住宅の財  
産化・無償化などの  
私費で育った港北  
を災害から守る施策  
を推進します。



**自民党公認  
福地 49歳**

## かけがえのない人が価値のある人 それはお母さんです

私たちも応援しています!  
水田 邦彦  
水谷 宗裕  
松田 学  
参政党副委員長  
参政党議員  
参政党議員  
参政党議員  
参政党議員  
参政党議員



**参政党公認  
いそじま  
たくや 44歳**

この選挙公報は、候補者から提出された原稿を、そのまま印刷したものです。

# 選挙公報

午後8時まで投票できます  
横浜市選挙管理委員会

**カジノ止めた新しい市政をもっと前へ**  
市民の力で

**学校給食** ・学校調理の中学校給食・給食費無償化  
**小児医療費** ・18歳まで無償化・出産費用ゼロ  
**特養ホーム** ・待機期間短縮・補給器補助  
**地域交通** ・バス路線ミニバス等・地域公共交通の充実  
**気候危機** ・再エネ・省エネで脱炭素・原発ゼロ  
**ジェンダー** ・平等な働き方・ハラスメント・児童相談  
**大型開発見直し** ・不要不急な大型公共事業・財政健全化への配慮  
**開かれた議会へ** ・市民参加の推進・議員の透明化

**横浜港の米軍実動部隊配備NO!**  
大軍拡より市民の暮らし優先へ



一人ひとりを大切に市政へ3人の子育て中に、市議会に送っていただき4期16年。携わってきました。8月から医療費は15歳まで完全無料に。中学校給食も無償化に。中学校給食も無償化に。中学校給食も無償化に。

**白井 まさ子**  
日本共産党 市会議員

**さかい誠は、お年寄りから子供たちまで誰もが安心して暮らせる街を目指します!**

**【福祉】**  
つなぐ、支え合う社会へ  
高齢者も障害者も、誰もが社会の中でつなぐ、支え合う社会を目指します。  
●高齢者福祉  
●障害者福祉  
●子育て支援  
●教育  
●防災・まちづくり  
●環境  
●まちづくり  
●防災・まちづくり  
●環境

**【市政・行政】**  
市民に分かる、身近な行政を  
●市民のからみ行政を推進し、市民の暮らしをより良くするために、自らから率先して行政の刷新を行います。  
●特別区の実現に向け、市民の暮らしをより良くするために、自らから率先して行政の刷新を行います。

**【プロフィール】**  
昭和36年生まれ(61歳)  
1996年 神奈川県立相模原高校 卒業  
1998年 上智大学 経済学系 卒業  
1998年～2009年 (株)日立製作所  
2009年～2010年 日立建機(株)  
2010年～2020年 株式会社コトデン  
●専業主婦 (結婚・子育て・子育て)  
●環境政治  
●民生委員 消防団員  
●公職選挙委員  
●職域労働者代表  
●議員秘書ボランティア  
●夫 長男 10歳  
●母 長女 10歳  
●母 長女 10歳

**さかい 誠**  
民主党公認



**さかい 誠**  
民主党公認

**やるぞ!**

QRコード  
ホームページ LINE

おおくぼ  
ただよし

**日本維新の会** 維新には実績があります。港北区の皆様に共に横浜にも改革を!

**実現します! 教育の無償化**  
少子化対策・教育格差の是正  
温かい中学校給食の実現・無償化も!

**プロフィール** (生年) 1977年10月31日 (現職) 40年  
1996年 神奈川県立相模原高校 卒業  
1998年 上智大学 経済学系 卒業  
1998年～2009年 (株)日立製作所  
2009年～2010年 日立建機(株)  
2010年～2020年 株式会社コトデン  
●専業主婦 (結婚・子育て・子育て)  
●環境政治  
●民生委員 消防団員  
●公職選挙委員  
●職域労働者代表  
●議員秘書ボランティア  
●夫 長男 10歳  
●母 長女 10歳

**吉村 洋文** 松沢 成文



**さいこう**  
日本維新の会公認

**日本維新の会** 維新・港北区 責任者!! 身を切る改革を行い 笑顔の ための改革を!

**身を切る改革**  
●議員定数削減  
●二重行政の解消  
●税金の無駄を省き財源確保へ

**子育て政策**  
●0歳～3歳までの保育費用無償化  
●給食費用無償化(小・中学校)  
●給食費負担軽減  
●保育士の数を増やし、保育の質も改善

**医療・介護・高齢者政策**  
●在宅医療の拡充  
●介護士・看護士の待遇改善  
●受動喫煙対策の徹底

**市民自治・政治・機軸改革**  
●物産高政策  
●地域の安全安心な街づくり  
●命を守るための優しい政策  
●働かない議員より働く議員を

**プロフィール**  
生年:1980年4月生(43歳) 家庭:妻・息子(4歳)  
出身:大阪府 在住:横浜市港北区(小・中) 資格:調理師  
経歴:タイ王国(バンコク)にて起業・経営 放浪者キックオフ ボランティアスタッフ 座右の銘:一生天に通ず 無欲有心の志

**金井 かな**  
日本維新の会公認

**実績と行動力!** 何が必要か、何が正しいのか。あなたの声を市政に活かします。

**【安心・安全(自助・共助そして公助)】**  
今年、関東大震災から100年、阪神・淡路大震災から28年、東日本大震災から12年、いつ起こるか分からない地震災害や日本各地で毎年のように起こる降雹災害に備え、災害に強い街づくりを推進します。消防団員としても地域の防災力向上にも取り組めます。

**【国際都市横浜の推進】**  
横浜市では過去3回アフリカ開発会議が開催されました。日本アフリカ友好横浜市議員連盟の会長として誘致や市内企業のビジネス機会創出、小中学校における一校一園運動など様々な市民交流の場、アフリカ諸都市との交流を推進してきました。令和7年に日本で開催予定の第9回アフリカ開発会議の横浜誘致を推進し、アフリカに一番近い都市を次世代に繋いでいきます。

**【都市基盤】**  
港北区では、2020年3月首都圏東北西線が開通、2023年3月に神奈川東部方面線が開通など、長年にわたり取組んできた事業が竣工しています。これを契機に、市内経済の活性化、魅力ある地域づくりを推進し、選ばれ続ける都市を目指します。

**私達も応援**  
私達も応援 小泉次郎 小泉次郎 小泉次郎

**佐藤 祐文**  
民主党公認



**佐藤 祐文**  
民主党公認

## 統一地方選挙 (市会・県会・知事) 投票日 4月9日(日) 午前7時～午後8時

投票日に、投票所に行けない方は、期日前投票又は不在者投票をご利用ください。

※詳細は「投票のご案内(封筒)」のチラシをご確認いただくか、区選挙管理委員会にお問い合わせください。  
※詳細はホームページをご確認ください。



この選挙公報は、候補者から提出された原稿を、そのまま印刷したものです。

# 選挙公報

午後8時まで投票できます  
横浜市選挙管理委員会

## 地域を守る。未来を創る。

- 1 さまざまな交通手段の検討・導入で地域の足を守る
- 2 全員喫食の中学校給食実現で食育と生徒の健康を守る
- 3 中小規模事業者と商店街支援で地域経済を守る
- 4 常設型の住民投票条例で市民の声をを守る
- 5 産業育成と企業誘致で雇用を創る
- 6 脱炭素の積極的な推進で未来を創る
- 7 保育も介護も障がい者にも安心な街を創る
- 8 「特別市」制度の推進で効率的行政を創る



### 立憲民主党 公認 こんの典人

**山中市長誕生に全力！IR(カジノ)誘致撤回を実現！**  
1/10山中市長へ「中期計画2022～2025」の力強い推進を要請しました。  
1997年 岩手県生まれ  
1979年 岩手県立大船渡工業高校(現 県立東高校)卒業  
1979年 協栄電機工業(現 パナソニック(株))入社  
1999年 横浜市議員初当選

活動・政策はホームページで。「こんの典人」で検索！

## 実行力と実現力!!

4年前の公約からチャレンジしてきた内容の詳細はこちらのQRコードをご覧ください

### いままでも これからも 緑区に一生懸命。 5期20年間横浜市議員として仕事させていただき、緑区・横浜市の課題解決の為に、懸命に取り組んでまいりました。成果が残った案件もあれば、課題が残る案件もあります。是非、引き続きお任せ下さい。よろしくお願ひします。

### 青藤たつや5つのチャレンジ

- 青藤たつやは、災害に強いまちづくりに、チャレンジします!!
- 誰一人取り残さない街へ、チャレンジします!!
- にぎわいと潤いのある緑区に、チャレンジします!!
- 横浜みどり政策の推進に、チャレンジします!!
- 財源の創出「かせく横浜」に、チャレンジします!!



### 青藤たつや 50

## 25歳が地域から改革!!

20代の議員は全国でも1%未満です。幅広い世代の声を取りこぼさない為に10年20年先を見据え、地域に厚みに寄り添います。特定の企業や団体から支援を受けないからこそ是非々の密着ができるしがらみのない政治。緑区にも次世代に響く新しい選択を。

- 再開発推進** 緑区内をはじめとする各地域の再開発事業を促進し、次世代に繋げる街づくりを実現します。暮らしやすく安心安全な街のイメージを築き上げ、交通死亡事故ゼロを目指します。
- 政治を身近に** 市内の各高校に大学に移動型駅前自治体事務所を設置し、ICTの積極的活用等、身近なところで政治や選挙に関する情報や資料を届ける街づくりを行います。
- 学校給食無償化** 給食費の無償化で家庭の負担を軽減します。また食育を推進し、学校給食にも地域経済を積極的に取り入れることで経済の活性化の育みと地域産業活性化に繋がります。
- 身を切る改革** 議員報酬削減まずは政治家自ら身を正し、役所と一体となって行政改革を前に進め、更なる改革の効的策策を生み出します。
- ペットとの共存** ペットは大切な「家族」です。いっしょに暮らすおもしろいライフスタイルを創出し、ペットとの共生や飼育用品の確保など、平時から十分な対策を講じます。
- チャレンジしやすい社会の実現** 転居が当たり前の今の時代、子育ての充実やリカレント教育の促進で誰もがチャレンジしやすい社会を目指します。



### 日本維新の会 公認 穴田 たつひろ

## 新しい市政をもっと前へ

ガジリとめた市民の力で

- 学校給食** 学校調理の中学校給食・給食費無償化
- 小児医療費** 18歳まで無償化・出費発生ゼロ
- 特養ホーム** 特養期間短縮・補修補助
- 地域交通** バス路線ミニバス等・地域公共交通の充実
- 気候危機** 打倒・再エネ・省エネで脱炭素・脱原発ゼロ
- ジェンダー** 賃金格差解消、ハラ・セクハラ・性差別撤廃
- 大型開発見直し** 不要不急な大型公共事業・誘致企業への推進見直し



### 日本共産党 石橋 さと子

## 未来は「あなたと創る。」

今期の議会質問、横浜市議員 最多の585分！  
圧倒的な仕事量・提言で市政改革を断行します！

- これからの政策**
  - 全ての人が安心して暮らして暮らせる街へ
  - 家計を守る物価高対策の経済対策・支援
  - 緑区初のドッグランの新設
  - 緑区に新たな中核病院の誘致
  - 学校施設・公共施設の老朽化した和式トイレゼロへ
  - 山下津田線の延伸等の緑区にまちづくりを推進
  - 2027年国際芸術博覧会の地元負担が少ないうちへの対応
  - 介護人材不足の対応と地域包括ケアシステムの充実
  - がん検診率向上・予防・早期発見・緩和ケア等支援
  - 児童虐待ゼロ、ヤングケアラーの実態調査と早期支援
  - 遠くへ中学校給食の実現
  - 2030年までに2013年比002排出量80%削減を目指す
- これからの実現**
  - 3年間の新型コロナウイルス感染症対策・経済支援
  - 横浜市脱炭素社会の形成に関する条例の制定
  - 市民住宅条例の改正、新たな生活費の徴収方法等
  - 災害時における妊産婦乳幼児の支援を支援化
  - 横浜市の子供らに係る児童相談所DX戦略の策定
  - ことばを育てながら守る条例の改正
  - 病児保育室を2に増、等



### 自民党公認 かもしだ 啓介 38歳

私たちも応援しています  
前議員 前内閣府副大臣 前横浜市長 前横浜市長 前横浜市長 前横浜市長  
前議員 前内閣府副大臣 前横浜市長 前横浜市長 前横浜市長 前横浜市長  
前議員 前内閣府副大臣 前横浜市長 前横浜市長 前横浜市長 前横浜市長

## あなたの声をカタチに

- #7119 救急電話相談
- 保育・教育 コンシェルジュ
- 3つの教育無償化
  - 幼児教育
  - 私立高校
  - 高等教育
- 動物愛護管理法を改正
- その他、豊富な実績はこちら



### 公明党 高橋 まさはる 63歳


## いのちを輝く横浜

**安心して出産、子育てができる環境づくりを早く!**  
中学生までの医療費の完全無償化に加え、出産費用(産科費用)も無償化!  
さらに、「小1の壁」を打破、また、孤立した子育てで困窮を防ぎます。

**プロフィール**  
医師・シンガー  
▶ 緑区育ち地元出身 横浜小卒 ▶ フレッシュ女子学院中卒 ▶ 慶応大医学部臨床心理学科 ▶ 小1の壁打破(緑区議員) 医師(産科) [記中略]

▶ 横浜、都内などシンガーとしても活動  
▶ 産後まわり研究会所属(エキコン)では母会や歌を担当 ▶ 横浜母子支援保存会所属(産科)の歌に貢献 ▶ 学校・ファミリーの活動でボイストレーニングコーチも務める  
▶ 衆議院議員山田けんじの秘書を経て、横浜市議会議員に就任

緑区から女性議員を!  
「おくだり」を創っています



### 立憲民主党公認 おくだりりこ

## 細やかに配慮の利いた目線を市政に!

- 「ケア」にもっと傾きを!**
  - ◆ 介護・子育て・教育の現場へのサポート体制づくりで現場の負担を軽減。
  - ◆ サポートを受けられる人は最適な医療的・心理的ケアを迅速に。
  - ◆ 既存制度の見直し、専門家の育成、サポート制度の拡充。
- 選択制の多い「共育(教育)」へ!**
  - ◆ 当事者と家族への支援・居場所づくりの拡充でひとりでの抱え込まない社会環境へ。
  - ◆ 当事者のサポートに合わせて選べる、学校・社会復帰に繋がる選択制を増やす。
  - ◆ 校内フリースクール増設、不登校特別相談、コーディネーターなど専門家の導入。
  - ◆ 既存の支援制度にプラスした種のある支援体制づくり。
- 自然環境・動物との共生**
  - ◆ 緑地保全、食材の地産地消促進、安心安全な農作物づくりとブランド化。
  - ◆ 災害時のペットとの同行・同伴避難対策、補助犬事業の啓発・促進。
- 地域交通の拡充で外出と買い物支援!**
  - ◆ 予約型乗合バスなど柔軟で小回りの利く地域交通の拡充で外出をもっと気軽に安全に。
  - ◆ 地元企業・商店との連携で移動販売車の巡回など買い物利便性を向上。



### 立憲民主党公認 おくだりりこ



令和5年4月9日執行 横浜市議会議員 青葉区 選挙区（定数7人）

# 選挙公報

午後8時まで投票できます

横浜市選挙管理委員会

### まずは、経済。

### 横浜に活力を取り戻す！

**Generation Z**

**Z世代にチャンスをつくる！**

若者が夢と希望を持ち続ける元氣な社会をつくりまします。  
新産業を育成し、若者世代のスタートアップを応援します。

- 1 Zeroカーボンで新産業を創る！**  
脱炭素化の為に制定した脱炭素条例は経済対策でもあります。社会の変革期に脱炭素関連の新産業を創出したいと考えます。例えば農業、植物が吸収するCO2量を証明し、EV自動車メーカーのテスラの様にCO2クレジット市場から収入を得ます。
- 2 医療DXを健康長寿とビジネスチャンスに！**  
横浜市の膨大な医療ビッグデータを活用すれば、将来の健康リスクを軽減できます。健康長寿の日本の強みを活かして、アプリ・データ解析等のIT技術を開発し世界に発信します。
- 3 移動サービスを経済政策に！**  
地域交通が便利になり多くの人が行き交えば地域経済が活きます。北歐で使われている MaaSのシステムに、敬老バスなども組み込めば、若者も高齢者も公平な制度として継続できます。

1. 横浜市の脱炭素条例を制定する。(5年目の議員選挙条例)  
2. 議会運営委員長としてデジタル推進特別委員会の設置  
3. たまプラザにて次世代交通の実証実験を始める  
◆ 全国ユニユースト大賞の最優秀賞を受賞

昭和39年8月生まれ。同志社大学法学部卒業。セコム(株)、ソニー生命保険(株)を経て平成19年4月横浜市議会議員初当選。以降4期連続当選。2020年議会運営委員会委員長。2021年～自民党横浜支部連合会幹事長。★ 元気の源は愛犬との散歩

**自民党公認**

## 山下 正人

地域実績  
170以上

## ずっと住みたい街 青葉を目指して!

**青葉区に「認知症医療センター」設置を実現** ●市立小中学校に太陽光パネルと蓄電池の設置を推進 体育館へのエアコン設置を拡大 ●学校の災害備蓄品にアレルギー対策品を導入 ●小児医療費助成の所得制限を撤廃 ●中学校給食を実現 ●防犯カメラの設置事業の継続・拡大

**EV充電器の設置拡充を目指す** ●未就園児一時預かり保育の拡充を進めます ●スロージョッピングの導入で安心してご購入物ができる社会を作ります ●小児医療費助成の対象を18歳まで引き上げます

**行田ともひと**

1967年大阪生まれ東京都出身  
〇創価大学経済学部在学中、マレーシア国直マラヤ大に転入  
〇日本経済新聞社入社  
〇東京海上保安庁副官  
〇参事  
〇参事  
〇参事

〇1979年横浜市青葉区議会議員初当選  
〇2010年～2015年青葉区議会議員  
〇2016年～2021年青葉区議会議員  
〇2022年～青葉区議会議員

〇妻 ともこ (47歳) 〇3男1女  
〇長男 悠太 (17歳) 〇次男 悠斗 (15歳)  
〇三男 悠人 (13歳) 〇長女 悠希 (10歳)

## 365日 横浜・青葉のために!

これからは「丘の横浜・青葉」で市民の願いを「かたち」にしてみたいです。横山正人の目標は努力した人が報われ、納税者が税金にあふると感じられる政治の実現です。

**自由民主党**

## 横山 正人

青葉区民との約束

- 子育て支援で若者が夢を抱き、輝く横浜を実現します。
- 住みやすい街づくりで住環境を守ります。
- 人や企業から選ばれる都市を実現します。
- 行政サービスの効率化を進めます。
- 学校教育の充実を進めます。

〇現職 横浜市青葉区議会議員  
〇現職 横浜市青葉区議会議員  
〇現職 横浜市青葉区議会議員  
〇現職 横浜市青葉区議会議員  
〇現職 横浜市青葉区議会議員

## 横浜のみらいを育む 青葉区在住36年・政治活動16年

**中学校給食の早期実施と無償化をめざします**  
デリバリー方式、給食センター方式を併用するハイブリッド方式で、温かい給食を食卓に届けるを実現します。

**絵本の充実等 魅力ある図書館づくり**  
絵本が充実し子供が夢を抱き、輝く街を実現します。

**敬老バスの 交付年齢の引き下げ**  
高齢者の健康のため外出を促すことが目的です。交付年齢を75歳以上に引き上げます。

**子育て経験政治に投入!**  
〇子育て経験者による政策の推進  
〇子育て支援の充実  
〇子育て世代の困りごとへの対応

**高齢者の生きがいと生活をサポート!**  
〇高齢者の生きがいと生活をサポート  
〇高齢者の健康と生活のサポート  
〇高齢者の生きがいと生活をサポート

**医療と介護の予防に全力!**  
〇医療と介護の予防に全力  
〇医療と介護の予防に全力  
〇医療と介護の予防に全力

## 横浜を日本一子育てしやすい街に!

子どもファーストは未来志向の成長戦略!

子育て支援 → 人口の安定 → 持続可能な社会へ

**もう任せていられない! 現役ママが出馬します!**

- 与党(自民党)に子育て当事者がいれば、本当に必要な政策が実現!
- テクノロジーの進歩を活用できる世代を議会へ!
- 今にマッチした改革を横浜から始めよう!

**おさかべ さやか**

〇現職 横浜市青葉区議会議員  
〇現職 横浜市青葉区議会議員  
〇現職 横浜市青葉区議会議員

## 参政党の政策

## 新しい国づくりを目指して

**国民が希望をもてる国へ!**

参政党公認 48歳 音楽家 信宏

**新たな豊かさを生み出し世界に貢献**  
超高齢化社会、デジタル・トランスフォーメーション、国際競争力の向上、環境問題の解決、エネルギーと地球温暖化問題、また日本は世界先頭でその解決の道筋を描いていくべきです。参政党は、10年以内に日本を世界最先端の国にする目標を掲げ、新しい国づくりを目指します。

## 統一地方選挙 (市会・県会・知事)

投票日 **4月9日(日)** 午前7時～午後8時

投票日に、投票所に行けない方は、期日前投票又は不在者投票をご利用ください。

※詳細は「投票のご案内(封筒)」のチラシをご確認いただくか、区選挙管理委員会にお問い合わせください。  
※詳細はホームページをご確認ください。

この選挙公報は、候補者から提出された原稿を、そのまま印刷したものです。

# 選挙公報

午後8時まで投票できます

横浜市選挙管理委員会

## 命とところを守る市政を

**プロフィール**  
**看護師・防災士博士(心身健康科学)**  
 ●青葉区育ち、青葉台小学校 ●桐蔭学園高等学校(ハンドボール部) ●慶應義塾大学商学部(体育会ホート部) ●日本航空CA(客室乗務員) ●桐蔭横浜大学 保健室 / 桐蔭会館理事 ●衆議院議員 江田けんじ秘書 ●2019年横浜市議会議員初当選(1期)

**HP・SNSはこちら**

**田中ゆき** を全力応援! 衆議院議員 **江田けんじ**

**1 医療・介護・福祉の充実した安心なまち**  
 ●24時間体制の救急医療体制の強化  
 ●介護・介護職の待遇改善  
 ●高齢者の生活支援サービスの充実

**2 この健康を大切にしたいまち**  
 ●認知症・がん・生活習慣病の予防  
 ●健康寿命を延ばすための取り組み

**3 防災・減災・復興にも取り組むまち**  
 ●防災意識の向上  
 ●被災者の支援

**4 皆がいきいき活躍できる健康なまち**  
 ●健康寿命を延ばすための取り組み  
 ●高齢者の生活支援サービスの充実

**YES! 安心**  
 ●安全なまちづくり  
 ●防災意識の向上

**YES! 希望**  
 ●子育て支援  
 ●教育の充実

**住み続けたいまち**  
 ●安全なまちづくり  
 ●防災意識の向上

**子育てしたいまち**  
 ●安全なまちづくり  
 ●防災意識の向上

**未来を担う子ども達をともに育む**  
 ●安全なまちづくり  
 ●防災意識の向上

**人と環境にやさしいまちを次世代へ**  
 ●安全なまちづくり  
 ●防災意識の向上

**横浜市議会議員 立憲民主党 田中ゆき**

**政策実現力!** **全員で食べる 小児医療費 中学校給食 中3まで無償化 実現へ!**

**4年間の実績**  
**カジノ誘致を阻止できました!**  
 地域交通: 青葉区での実証実験スタート  
 学校教育: 学力学習状況調査のデータ分析  
 副都心: 新たな図書館づくりのビジョン策定  
 虐待-DV: LINEでの相談体制確立  
 待機児童: 保育所等情報サイト構築予算  
 学校: 医療的ケア児の支援強化  
 認知症: 若年性認知症コーディネータの増員  
 など、他にも政策を実現しています

**プロフィール** 経歴など  
 家族: 妻、息子(2歳)  
 1979年 福岡県山田市生まれ(43歳)  
 2002年 駒沢大学法学部政治学科卒業  
 2004年 立憲民主党政策科学研究科博士前期課程修了  
 2005年~2011年 衆議院議員江田けんじ秘書  
 2011年 横浜市議会議員初当選、現在3期目  
 立憲民主党横浜市議会議員団副団長  
 地方議員によるデジタルタウン研究会 副会長  
 国際社会の発展を目指す若手議員の会 理事  
 やさしい街をめざす実行委員会 副会長  
 詳細はWEBをご覧ください  
<https://www.fujisakikotaro.jp/>

**立憲民主党 藤崎浩太郎** こうたろう

**在宅介護を支える**  
 ●介護スタッフの処遇改善を  
 すすめる在宅生活を支援します。  
 ●移動支援の充実をはかります。

**共に育ち、学ぶ**  
 ●障害があっても医療的ケアが  
 必要でも、地域で共に学べる  
 インクルーシブ教育や、多様  
 な学びの場づくりを進めます。

**私たちが応援します**  
 ●若林智子  
 ビジネスサポートネット  
 理事長 / 元横浜市議員、  
 元神奈川県議員  
 ●向田映子  
 女性・市民コミュニティバンク  
 理事長 / 元横浜市議員、  
 元神奈川県議員

**子育てを孤立させない**  
 ●一時保育や親子の集いの広場、  
 派遣型の産前産後ケア、相談事業  
 などで家族を丸ごと応援します。

**軍事によらない平和な社会**  
 ●基地機能の縮小をめざします。

**循環型経済で  
 横浜を元気にする**  
 ●原発に頼らない脱炭素社会を  
 めざします。  
 ●再生可能エネルギーで循環型の  
 経済システムをめざします。

**地域政党 神奈川ネット  
 三浦紀子** のりこ

**新しい市政をもっと前へ**  
 NHK記者30年  
 あなたの声を力に

**飯田 やりませう!**

**学校給食** ●学校調理の中学校給食・給食費無償化  
**小児医療費** ●18歳まで無償化  
**特養ホーム** ●待機期間短縮・補助器補助  
**地域交通** ●バス路線ミニバス等  
**気候危機** ●打・再エネ・省エネで  
 脱炭素・原発ゼロ  
**ジェンダー** ●資金格差解消、ハラ  
 スメント・産後ケア  
**大型開発見直し** ●不審な大型公共事業  
**開かれた議会** ●市民参加型議会

**横浜港の米軍実動部隊配備NO!**  
 大軍拡より市民の暮らしを優先へ

**大貫憲夫** 議員から  
**バトンタッチ** 推薦

**日本共産党 飯田 いいだ よしき**

## 統一地方選挙 (市会・県会・知事)

# 投票日 4月9日(日) 午前7時~午後8時

投票日に、投票所へ行けない方は、期日前投票又は不在者投票をご利用ください。

### 期日前投票 4月8日(土)まで

区役所投票所 午前8時30分~午後8時  
 臨時投票所 午前9時30分~午後8時

※詳細は「投票のご案内(封筒)」のチラシをご確認  
 いただくか、区選挙管理委員会にお問い合わせくだ  
 さい。

※詳細はホームページをご確認ください。



# 選挙公報

午後8時まで投票できます

横浜市選挙管理委員会

## いそべ尚哉

### 維新の改革で教育・福祉の充実を。

- 1 ヨコハマ経済成長戦略
  - 新産業育成と企業誘致・留致
  - ベンチャー企業支援
  - 中小企業の競争力強化
  - キャリアアップ促進に向けたリカレント(学び直し)教育の強化
- 2 将来世代への投資
  - 子育てへの徹底投資
  - 子育てによる所得制限の撤廃
  - 教育無償化へ、教育格差を是正
  - 中学校給食全廃廃止、無償化

### しがらみのないベンチャー政党だからできる、5つの政策

- 3 政治・行財政改革
  - 議員報酬と定数を削減、身を切る改革断行
  - 行財政構造を改革し、大膽に財源確保
  - 自治体経営にさらなる民間マインドを導入
- 4 暮らしやすいのちを守る
  - IT医療の基盤強化を推進、健康寿命の増加政策を主眼とした後期高齢者の医療費抑制
  - 自然にやさしい防災・防災計画策定とIT活用による防災・防災の推進
  - 動物はモロじゃない、常にペット救済分せ
- 5 新しい公共
  - 政治、宗教、お金などタブーな議論ができる環境づくり
  - 教育現場でお金に関する内容を充実、将来のお金の使い方や運用を学ぶ、特殊詐欺被害やSNS等での詐欺加担防止に繋げる




日本維新の会 公認  
いそべ尚哉

1975年4月生まれ 経済庁立小・中学校、神奈川県立清谷台高校、明治大学文学部 卒業  
1999年 株式会社 松沢成文 代表取締役  
株式会社山崎印刷、中野市議会議員1期、栗原町議会議員など  
現在 株式会社山崎印刷(フジテレビ放送局、不動産管理運営等)  
1999年 横浜市長、副市長、ランニング(2名)

## 物価高騰対策に全力!

「レシ活」につづく、横浜市の物価高騰対策を推進します。

- 都筑の防犯・防災力向上
  - 防犯カメラの増設による犯罪の抑止と防災対策
  - 防犯カメラの増設による犯罪の抑止と防災対策
- 都筑の防犯・防災力向上
  - 防犯カメラの増設による犯罪の抑止と防災対策
  - 防犯カメラの増設による犯罪の抑止と防災対策



子育て×介護×海外勤務培った経験を市政に。  
ひとり親として、4歳の娘を連れて渡米。子育てに懸命に励みながら、大学院で英語教授法の修士課程を修了しました。米国バリエーガルの資格も取得し、二国語話者にしむ日本企業と従業員を守りたいとの気持ちでグローバルに働いてきました。  
子育て、介護の当事者として、働く女性として、現実の課題に悩む「皆さまで」を、市政に届けたいです。



市来 えみこ

## 動かす! 横浜の未来

- 日本一、子どもと子育て世帯にやさしい横浜に
  - 子育て支援制度と障がい児福祉の所得制限撤廃
  - 3人目以降の保育料を無償化
  - 1歳までのむねついでを無償化
  - 横浜市認可外保育施設など子どもの公共施設利用料を無償化
  - 全ての子どもに医療費を18歳まで無償化
  - 幼児保育施設・体制の拡充
- 誰ひとり取り残すことのない、きめ細かい福祉政策
  - 介護や保育等、福祉受給者の生活改善のため、在宅支援を強化
  - 医療的ケアが必要な方を支える家族のための休業支援策を強化
  - 地域ケアシステムの推進
  - 障がい児・障害者に対する生活の推進
  - つらい・けがれな人にもつなぐ、デジタルを活用した訪問型相談支援の実現
- すべての子どもたちに、平等で最高の教育を
  - 教育・人材育成への投資を増やし「人づくりこそ国づくり」を推進
  - デジタルを活用した教育の実現
  - 教員のリスケリング(学び直し)と、民間人材の活用を推進
- デジタルを正しく推進し、スリムでスマートな街に
  - 業務システムのデジタル化による行政手続きの簡便化
  - デジタル化によってできた時間で、スマホを持たない方へ手厚いフォロー



ふかさく 深作 ゆい  
国民民主党 公認

## 49歳、孫7人、都筑区民のために働く責任世代の代弁者!!

- 1 円安・物価高に打ち勝つ給料を上げる経済産業政策の実行
- 2 「出産費用ゼロ」・教育の無償化、安心して妊娠・出産・育児が出来る社会を目指す
- 3 必要とする時期に希望する治療が受けられる医療体制強化
- 4 医療と介護の連携強化し認知症対策を充実
- 5 更に温かく、美味しく、栄養価の高い、中学校給食を目指す
- 6 環境に良く、家計に優しい未来に誇れるエネルギー政策の推進
- 7 地下鉄やバス路線を守るなど交通政策を充実させ日常生活を支える
- 8 LGBTQ+などの差別を解消し、多様性を子カラにするジェンダー平等社会の実現



立憲民主党 公認  
ふじい 芳明

## 都筑8つのミライ

子育て 看護 介護 働く

ふじい芳明さんを全力応援  
立憲民主党

## くさま市議からバトンタッチ!! 政策で勝負!

- 1. より温かく・美味しい中学校給食の実現
- 2. 市営地下鉄ブルーライン 新百合ヶ丘までの延伸を推進。  
センター北駅から新百合ヶ丘まで直通約15分へ。
- 3. ソーシャルビジネスにフォーカスし、社会課題の解決を目指す。
- 4. 横浜市最高水準 区民文化センター 計画通りの建設推進。
- 5. 東山田駅周辺開発の推進はじめ、駅周辺の調整区域区域解除。
- 6. 都筑の財産である緑地の保全、スポーツできる公園の確保。
- 7. 都市農業の振興と地産地消の推進。
- 8. 教育委員会だけでなく、区役所も本気で取り組む不登校対策。
- 9. 水防、マンション防災対策はじめ、国・県・市と連携した災害対策の推進。
- 10. スポーツできる、スポーツを楽しむ環境の充実。GO BCOO!



自民党 公認  
しらい 亮次 34才

## 在宅介護を支える

- 地域で支える子育て
  - 一時保育や親子のつどいの広場、派遣型の産前産後ケア、相談事業などで家族を丸ごと応援します。
- 循環型経済で横浜を元気にする
  - 廃棄に頼らない脱炭素社会をめざします。
  - 再生可能エネルギーで循環型の経済システムをめざします。
- 軍事によらない平和な社会
  - 基地機能の縮小をめざします。
  - 市民による安全保障を実践します。



地域政党 神奈川ネット  
平田 いくよ

## 統一地方選挙 (市会・県会・知事)

投票日 4月9日(日) 午前7時~午後8時

※詳細は「投票のご案内(封筒)」のチラシをご確認いただくか、区選挙管理委員会にお問い合わせください。  
※詳細はホームページをご確認ください。









選挙公報

午後8時まで投票できます
横浜市選挙管理委員会

泉区を笑顔溢れる街にしたい
わたしがめざす4つの想い

- 安心して子育てできる街
子育て支援の充実
子育て支援の充実
子育て支援の充実



無所属
坂田 まさみ

新たなコミュニティづくりに挑戦
わたしがめざすワクワク

- 10代、20代の将来に対する悩みやワクワクする話し、行政に期待することなど、集まって話し合える場をつくる
子育て中の方を対象に現在の不安ことや行政への期待などについて先輩のお父さん、お母さん達と話し合える場をつくる

坂田まさみプロフィール
地元は同進中学校卒業後は、町田学園高等学校 東京スタイル学園を経てファッション界へ。

私達がやる事

- 教育
人間形成に作用影響して日本成長の促進剤になる力を生み出す事が出来る。
日本人の誇りを持って発展する力が無限大の力となる。
未来のために登電門の扉を開ける能力に限りなく拓く、時代に於いて取り残され、後追い日本。
時代を切り開く先駆者を対象として世界一番手を出してくれる事の必要不可欠。
高年齢者向けの働き方の職場確保する。



立憲民主党公認
ふもと りえ

新しい市政をもっと前へ

- 学校給食
小児医療費
特養ホーム
地域交通
気候危機
ジェンダー
大型開発見直し



日本共産党
堀江 えり子

未来へつなぐ

- 子ども笑顔あふれるまちへ
子育て支援の充実
安全な放課後の充実
教職員の働き方改善推進
子育て支援の充実



立憲民主党公認
ふもと りえ

泉区をもっと繋ぐ!

- 次世代に、明るい未来をど届けたい
ミドリムシのユエグレナでのベンチャーマインドを活かした明るい未来への推進
当事者の声を地域社会の課題解決へ
地域経済の活性化
これからも、みんなで助け合える街へ



無所属
村花 ひろし

「経験と実績」人口減少阻止に全力投球!

- 自治体議員経験
日本コムヒア重
第48代横浜市議会議員



自民党
かじむら みつる

生まれ育った泉区のために! 変える勇気と守る責任!

- 子育てのしやすいまち
泉区を目指そう!
生まれ育った泉区!
環境保全推進!
防犯・安全安心
文化の拠点整備と
防災拠点
防災拠点
防災拠点



横山 自民党公認
ゆたろう

泉区生まれ
ゆたろう
生まれ育った泉区のために! 変える勇気と守る責任!
横浜市は人口減少に転じたことにより行政の財源も減少します。しかし、上下水道や道路等、多くのインフラの維持・行政サービスには多くの財源が必要です。



横山 自民党公認
ゆたろう

# 選挙公報

午後8時まで投票できます

横浜市選挙管理委員会

まだまだ変わる!瀬谷も!横浜も!  
毎日の生活で市政のルールや対応に、  
生活のしやすさや不便さを感じていませんか。  
もっと皆様の生活に合った住みやすいまちの実現のため、  
皆様の声を市政に届ける必要があります。  
瀬谷で毎日の楽しみや将来の夢を持って皆と一緒に走り抜けます。

## 市政に新しい風



日本維新の会公認  
原ひでと

## 5つの政策目標改革に全力疾走

- 1. 安心・便利なまち** 生活の不便と市政のスレを改善し、便利に住みやすいまちづくりを推進
- 2. 健康寿命を延伸** 若者から高齢者まで参加できる総合型地域スポーツクラブを実施し、健康づくりで健康寿命を延伸
- 3. テーマパーク誘致反対** 生活道路の更なる渋滞の抑制、住民が望む環境や施設の拡充を推進
- 4. 教育無償化** 幼児保育から大学院までの授業料や小中学校の給食費の無償化等で、教育格差の平等を推進
- 5. 身を切る改革** 議員報酬・期束手当を2割削減し、役人の意識改革、政治家・役人が共に一丸となり行政改革を推進

### プロフィール

1975年4月24日 横浜生まれ、横浜育ち、瀬谷区在住  
 瀬谷高等学校卒業、日本大学法学部経営法学科 修了  
 エニタイムフィットネス(24 時間営業)運営の  
 興 Fast Fitness Japanにて内部監査室 担当室長として従事  
 妻、子どもと保護猫の3人1匹家族

・神奈川県調布区各スポーツ指導者協議会 理事  
 ・新宿区陸上競技協会 理事  
 ・横浜市立大附小中学校 PTA 会長 (2020年~2021年)  
 ・横浜市 PTA 連絡協議会 広報委員 (2021年度)

瀬谷区議会議員候補 最年少!!  
**瀬谷区から新しい横浜市を!**

- 1. コロナハイパーの拡充** 新型コロナウイルス感染症を克服する新たな取り組みとして、市民生活の困りごとや不安を解消し、安心して暮らせるまちづくりを実現します。
- 2. 区民に特に関わる** 市民生活の困りごとや不安を解消し、安心して暮らせるまちづくりを実現します。
- 3. 今の時代が求める令和型図書館** 市民生活の困りごとや不安を解消し、安心して暮らせるまちづくりを実現します。
- 4. 瀬谷区に7区選挙区を** 市民生活の困りごとや不安を解消し、安心して暮らせるまちづくりを実現します。
- 5. ハチミツ×街づくりの拡充** 市民生活の困りごとや不安を解消し、安心して暮らせるまちづくりを実現します。



自民党公認  
川口ひろ 42歳

川口ひろの経歴  
 私たちも応援しています。  
 青 義偉  
 小泉進次郎  
 島村 大

この4年間の実績より詳しい街づくりのアイデアに関してはこちら  
<https://hiro-kawaguchi.com/>

新たな発想と力で  
**「瀬谷区・新時代」へ!!**  
 地域実績 **1,100**件以上  
 135件以上  
 私は「久保ビジョン」を実現します!



公明党公認(49歳・現職)  
久保かずひろ

- 1 「災害に強い瀬谷」へ!**  
 浸水ハザードマップや防災教育の充実、地域防災拠点の機能強化、密集市街地での新たな延焼危険マップの作成などに取り組みます。
- 2 「子育てしやすい瀬谷」へ!**  
 小児医療費助成の所得制限の撤廃と高校3年生までの対象拡大、妊娠・出産・育児まで一貫して家庭に寄り添う相談支援、横浜型子育て世代包括支援センターの機能強化などに取り組みます。
- 3 「自分らしく暮らせる瀬谷」へ!**  
 高齢者が安心して暮らせる社会、若い世代や女性への就労・自立支援、さらにはヤングケアラーやひとり親家庭への支援の充実などに取り組みます。
- 4 「魅力あふれる瀬谷」へ!**  
 「GREEN×EXPO 2027」(横浜国際芸術博覧会)の開催を契機に、新たな都市農業や校の名所づくり(桜並木や緑の地)など自然を生かした街づくりを推進します!そして、再生可能エネルギーの普及により、緑豊かな瀬谷区を「脱炭素化のモデル地域」へ変えていきます。

【久保かずひろプロフィール】皆様の声こそ政策づくりの原点。自らの被災体験が政策実現への原動力!  
 1973年11月2日生まれ。兵庫県出身。神戸大学卒業。党神奈川県本部若年局長。妻と長女、長男の4人家族。  
 学生時代に阪神・淡路大震災で被災。家族を失う中でボランティア活動に従事。防災士。2019年4月に初当選。

**カジノを撤回、コロナ対策を加速化**  
**山中市長と共に、横浜・瀬谷区新時代へ!**  
 上瀬谷基地も全面返還、跡地利用計画が具体化。花博の開催準備も進んでいます。



立憲民主党公認  
はなうえ  
花上きよし

**8つの不安解消へ 仕事・老後・病気・子育て教育 防犯・防災・環境・食の安全**

1. 行政の監視役としての議会
2. 区役所を「区民に役立つ」
3. 防犯・防災を強化
4. 子育て教育を強化
5. 仕事・老後・病気・子育て教育
6. 防犯・防災・環境・食の安全
7. 環境・食の安全
8. 防犯・防災・環境・食の安全

【経歴】  
 横浜一商(現横浜南大高校)・専修大学卒/横浜学生会副議長/  
 横浜市監査委員/横浜市社会福祉協議会副会長  
 県教育親善少年野球連盟会長/市会武道連盟会長/  
 市トリアスロン協会会長/瀬谷区サッカー協会顧問/  
 県宅建政治連盟顧問/横浜DeNAベイスターズ旗  
 少年野球大会会長/阿久知在住

新しい市政をもっと前へ  
**後藤 やりませう!**



日本共産党  
後藤 やすひと

- 後藤 やりませう!
- 学校給食** ・学校調理の中学校給食・給食費無償化
  - 小児医療費** ・18歳まで無償化・出産費用ゼロ
  - 特養ホーム** ・特養期間短縮・補助費補助
  - 地域交通** ・バス路線ミニバス等・地域公共交通の充実
  - 気候危機** ・打・再エネ・省エネで・脱炭素・原発ゼロ
  - ジェンダー** ・賃金格差解消、ハラスメント・働き方改革
  - 大型開発見直し** ・不要不急な大型公共事業・駅前大規模への高度適正
  - 開かれた議会へ** ・議員報酬適正化検討
- 【後藤やすひとProfile】  
 ・1949年新潟県、花巻生まれ  
 ・横浜商科大学、日本大学大学院、歯学部博士  
 ・歯科医師として民医大田病院に49年勤務  
 ・現在、城南福祉医療協会大田歯科に勤務  
 ・妻と2人暮らし、下瀬谷在住

## 統一地方選挙 (市会・県会・知事)

投票日 **4月9日(日)** 午前7時~午後8時

投票日に、投票所に行けない方は、期日前投票又は不在者投票をご利用ください。

この選挙公報は、候補者から提出された原稿を、そのまま印刷したものです。



# 神奈川県議会議員選挙選挙公報

神奈川県選挙管理委員会

## 政治を変え暮らしに希望を やるき・ほんき・木佐木! 38歳

横浜のカジノを止め、子育て・暮らしを応援する新しい流れを支える県政へ。県予算1% (200億円) を変えるだけで子育てや教育、医療・介護充実などの市民ニーズに応える財政支援ができます。全力あげます。



### 1. 安心して子どもを産み育てられる鶴見へ

- 不妊治療・妊産婦検診の自己負担軽減
- 学校給食無償化・学費の負担軽減
- 子ども医療費18歳まで完全無料
- 出産費用ゼロ・認可保育園の増設・保育料減免
- 自治体独自の高校・大学給付金制度の創設・拡充

### 2. 誰もが安心して住み続けられる鶴見へ

- 国保・介護料の軽減と医療体制の強化
- 高齢者の補聴器購入助成と特養増設
- 物価高騰対策強化・最賃時給1500円へ
- 消費税減税・インボイス中止、中小企業支援
- 石炭火力・原発依存やめ、省エネ・再エネ推進
- ジェンダー平等社会へ、男女の賃金格差是正、選択制夫婦別姓、同性婚の実現、ハラスメント根絶

一人の当事者として 力をいれます!

- 不妊治療の負担軽減
- 返済不要の奨学金
- 軍拡増税にキッパリNO!

前神奈川県議会議員 / 現在、汐田総合病院や梶山診療所などの横浜労働者福祉協会業務執行理事、同協会の共同組織よこはま健康友の会長、党鶴見区県政対策委員長など / 1984年生まれ / 奨学金を借りて神奈川県立大学法学部卒 / 弓道初段 / 馬場在住 / 家族は妻。

大軍拡NO! 平和憲法守れの一票は木佐木へ

# 木佐木ただまさ

きんぎょ 忠旨印

日本共産党

## 身を切る改革・既得権益の打破 負担の増えない支援を実現する

鶴見をもっと住みやすい街にしたい、人にも環境にも優しい街にしたい。そのためには、神奈川県や県議会の在り方を見直し、未来にふさわしい行政を実現する。鶴見区の皆さんの生活を守り、今だけでなく未来の国民を守ることに努めるために、日本維新の会 えなみ正剛 が改革を進めます。



日本維新の会とえなみ正剛が進める改革は

- 政治改革・行政改革**  
無駄を省き、身を切る改革で財源を確保する
- 次世代への投資**  
負担の増えない継続的な子育て支援を推進する
- 医療福祉の充実**  
医療費の抑制と医療・福祉従事者の待遇を改善する
- 地方経済成長**  
中距離電車停車や幹線道路整備で地域経済を活性化させる
- 防犯・防災**  
IT活用で地域に防犯・防災を実現する

維新はやる。  
えなみはやる。

- 榎並 正剛 (えなみせいこう) の経歴
- 1969(昭和44)年生まれ 54歳
  - 鶴見中央在住
  - 横浜市立小中学校・県立横浜平沼高校卒業
  - 小中高と剣道部、剣道2段
  - 日本大学経済学部卒業、雄弁会所属
  - IT企業勤務ののち県議・辞職後、不動産会社勤務、衆院秘書を経て現在
  - 鶴見神社氏子青年会・林英臣政経塾・書道教室にて活動中、書道七段
  - 好きな場所は 鶴見神社・入船公園・鶴見駅



えなみ正剛 公式HP



日本維新の会

# えなみ正剛

## 神奈川のため、未来のため! 地域の声・思いをカタチに!

### 1. 物価高に負けない活力ある鶴見!

- ・中小企業への支援施策と販売力強化支援
- ・働く方々の所得の向上を目指し、消費の拡大
- ・経済・社会の好循環で物価高に負けない鶴見に!

### 2. とともに生きる社会を!

- ・ヘイトスピーチ禁止条例の制定を目指します
- ・高齢者の社会参加拡充と情報格差(デジタルデバイド)対策
- ・困難を抱える方への相談窓口の拡充・啓発
- ・障がい者雇用・待遇の向上を目指します

### 3. 人への投資で未来をつくる

- ・教育のDX化(デジタルトランスフォーメーション)推進
- ・不登校や困難を抱える児童生徒への居場所づくり強化
- ・教員の担い手不足対策に取り組み、教育の質を守る!

### 4. 安心の医療と出産子育てのできる神奈川へ

- ・感染症コールセンターやオンライン診断の拡充
- ・がん治療、認知症対策の推進
- ・保育所や学童保育の計画的な整備で働く女性の支援
- ・安心して出産できる医療体制の提供を推進(無痛分娩の選択等)

### 5. 防災・防犯強化で安全安心のまちづくり

- ・警察官の増員を目指し、安全安心のまちづくり
- ・交通事故防止の取組、悪質な特殊詐欺対策の推進
- ・鶴見川をはじめとした河川や、自然災害の防災減災を推進

### 6. より魅力ある鶴見へ!

- ・JR鶴見駅への新路線停車の実現を目指します。
- ・駅周辺の利便性向上(東口のアクセシビリティなど)
- ・パークPFI(民間活力)で三ッ池公園の魅力向上を(例:カフェやドッグラン設置)

**プロフィール**

1973年11月22日生まれ・O型・さり座 **地元鶴見区出身**  
 平安小学校・市場中学校・帝京大学文学部史学科卒業  
 医療法人、衆参議員公設秘書を経て川崎市長、2019年～県議会議員  
 主な役職 経済・環境対策特別委員会委員長  
 趣味 楽器演奏、詩吟、神社仏閣巡り  
 信条 **困難を抱える方に手を差し伸べるのが政治の役目!**



立憲民主党

# ためや義隆

## 守りたい人たちがここにいる ～鶴見を災害に強い街へ～

川崎修平は皆様の命と暮らしと財産を守るために  
未来に繋がる政策を実現してまいります

### これまでの実績

◆ **新型コロナウイルス対策**  
「神奈川県新型コロナウイルス感染症対策特別委員会」の委員長として、ワクチンの供給体制や支援の整備、医療施設・宿泊療養施設の確保等について協議してまいりました。

◆ **防災・減災対策**  
防災士として県に提言を行う傍ら、鶴見区に特化した防災マニュアルの作成や防災講演会を行ってまいりました。

◆ **若者の育成・教育改革**  
かながわ自民党青年総局長として、コロナ禍でリモート授業だけになってしまった大学生を対象に学びの機会を創出する取り組みを行ってまいりました。

### 川崎修平の未来へのビジョン

- ◇ 大規模災害時における通信障害への対策
- ◇ 消防団の充実・強化
- ◇ 「広域避難」の計画策定
- ◇ 学校授業の動画アーカイブ化
- ◇ 児童・生徒の国語力向上に向けた取り組み
- ◇ 県広報のユニバーサルデザイン化

### プロフィール

- 昭和53年12月生まれ(44歳)
- 横浜市鶴見区の小学校・中学校を卒業
- 東海大学法学部卒業
- 小此木八郎元衆議院議員の秘書として横浜市鶴見区を10年にわたり担当(公設秘書)
- 2015年 第18回統一地方選挙にて初当選(トップ当選)
- 2019年 第19回統一地方選挙にて二期目の当選(トップ当選)
- 【資格】防災士、行政書士、全日本剣道連盟居合道二段
- 世界遺産検定2級、環境社会検定(eco検定)



自民党公認

# 川崎修平

# 神奈川県議会議員選挙選挙公報

神奈川県選挙管理委員会

5期20年、1万件以上の県民相談で声を聴き、**200以上の実績**を作らせていただきました。鶴見の皆様が安心して暮らせる社会を目指し、「小さな声に寄り添う政治」に徹して参ります。

## 鈴木ひでしの約束

### 物価高から暮らしを守る

標準的な家庭で4万5千円程度、公共料金などの負担軽減を実現(1月~9月)。引き続き、生活者目線の追加策を実施し、暮らしを守ります。

### がん対策の未来をひらく

県立がんセンターの体制強化を推進。「政治で救える命がある」との思いで、先端医療の充実や、がん検診の受診率向上も進めます。

### 子育てに、安心と希望を

児童手当の大幅な拡充や、高校3年生までの医療費助成の拡大を進めます。

### 小さな声に、徹して寄り添う

健康長寿の社会へ、医療・介護の充実を進めます。認知症の方や障がい者への支援も拡充させます。

### 安心して住みやすい街を築く

鶴見川の治水対策に一貫して取り組み、近年、氾濫は起きていません。今後も地域防災力、そして防犯力の向上に総力を挙げます。

## 鈴木ひでしの主な実績

- 県内初めてJR鶴見駅にホームドアを設置!
- 県内各地の消防本部が連携して被災地の支援を行う「かながわ消防」を実現!
- 高齢者・障がい者施設の電気代等の補助を実現!
- 「かながわPay」を推進!

●公明党神奈川県本部副代表 ●東台小学校、寺尾中学校、明治学院大学法学部 卒業 ●ライター 通信社勤務 ●参議院議員松あきら秘書 ●2003年神奈川県議会議員初当選(現在5期目) ●防災士 ●認知症オレンジパートナー ●70歳

実績で勝負。未来を、守る力。



# 鈴木ひでし

公明党



自分の声を届けに行こう。

# 神奈川県議会議員選挙

投票日 令和5年 **4/9** (日) 午前7:00 ~ 午後8:00



- 投票日に投票所に行くことができない方は、期日前投票又は不在者投票をご利用ください。18歳未満のお子様も一緒に投票所に入場することができます。ご家族で投票所にお出かけください。
- 新型コロナウイルス感染症で自宅・宿泊療養などをされている有権者は、特例郵便等投票が利用できます。
- 選挙管理委員会では、有権者の皆さまが安心して投票できるよう、新型コロナウイルス感染症の感染防止対策を実施しています。投票所にお越しの際は、来場前及び帰宅後の手洗い、咳エチケット、周囲の方との距離の確保にご協力をお願いします。

詳しくは神奈川県選挙管理委員会の特設ホームページでご確認いただくか、お住まいの市区町村選挙管理委員会にお問い合わせください。



# 神奈川県議会議員選挙選挙公報

神奈川県選挙管理委員会

## 日本維新の会 片桐のり子 八策

命を守る、人を育てる

日本と米国の教育現場、民間企業、そして横浜市議員として培った知識と経験、実績と実行力を活かし、皆さんと一緒に輝く神奈川・日本を創ります。

**1 命を守る防犯・防災・医療**  
交番の機能、地域防犯力の強化。防災・減災、感染症対策。Jアラート発令時の対策。

**2 時代に合わせた教育・子育て支援**  
教育・子育てにかかる家計の負担を少なく！新しい教育を神奈川で。

**3 人生を支える福祉・健康**  
病氣・障がい・介護などでサポートが必要な方への福祉の充実。高齢者の健康維持。

**4 大切な地域産業・経済**  
商店街や市場など伝統的な街文化・食文化の継承。新産業や中小企業、求職者への支援。

**5 私たち、女性を応援**  
多様な人生選択に合わせたサポート体制・キャリア支援。

**6 二重行政によるムダをなくす**  
税金が効率的に使えるよう、県市で連携を図り無駄を解消。

**7 進める！議会改革**  
報酬や定数の見直し・削減など、議員自らが「身を切る改革」を実践。

**8 ペットは家族、動物愛護**  
ペットと暮らすシニアのサポート、災害時の動物救護や避難の対策。

プロフィール 横浜市議会議員 2期 8年

◆ハーバード大学大学院修士(国際教育) / 東京大学大学院修士(公共政策) / 大学講師(ハーバード大、プリンストン大、ICUほか) \*ハーバード大学奨励賞受賞 / 神奈川大学生涯学習奨励部 / TOEIC キングス奨励賞 / ICU 国際基督教大学修士(国際教育) / フェリス学院大学学士(国文学) / 横浜市立太田小・共進中・金沢高校、横浜生まれ

◆教員資格：英語・国語・外国語としての日本語  
◆好きなこと：書道、旅行、卓球、読書、ネコちゃんと遊ぶ  
◆元自衛官募集相談員・元人権擁護委員・横浜ムンバイ友好委員会理事など

私たちが責任を持って片桐のり子さんを推薦いたします 吉村 洋文 日本維新の会共同代表 松沢しづみ 参議院議員・前神奈川県知事



# 片桐のり子

日本維新の会 公認

## 3期目の挑戦！立憲民主党

### →引き続き コロナ対策 全力投球!

新型コロナウイルスの感染法上の位置づけが、季節性インフルエンザなど同様の「5類」になります。地方自治体による行動制限がなくなり、診察は一般医療機関、医療費の一部で自己負担が発生します。しかし、新型コロナに罹ってしまったときや、罹患後の後遺症など心配や不安になる場面は続いていくと考えられます。中村たけとは、引き続きコロナ対策に全力投球します!

発熱診療等医療機関一覧 罹患後対応医療機関一覧

神奈川県 発熱診療 検索 神奈川県 罹患後対応 検索

\*受診の際には、必ず医療機関に事前予約を入れてください。

症状を感じたが、かかりつけ医に受診できない基礎疾患がある方、濃厚接触者になった方もしれない方

横浜市 新型コロナウイルス感染症コールセンター TEL.045-550-5530 FAX.045-846-0500

接種券の配布状況 予防接種会場について

横浜市 新型コロナウイルスワクチン接種コールセンター TEL.0120-045-070 FAX.050-3588-7191

ワクチン接種後の副反応について

神奈川県 新型コロナウイルスワクチン副反応等相談コールセンター TEL.045-285-0719 FAX.045-211-4678

\*意識障害、呼吸困難等の重篤な症状の場合は119番へ

掲載の電話番号は令和5年3月15日現在の情報です。

中村たけと プロフィール 毎日、横浜市神奈川区を自転車で駆け回っています。

1974年 神奈川県横浜市生まれ 2011年 衆議院議員公設秘書

2000年 中央大学法学部卒業 2015年 神奈川県議会議員初当選

2008年 早稲田大学大学院 公共経営研究科修了 2019年 神奈川県議会議員2期目当選

証券会社本店営業部勤務 令和4年度 神奈川県議会・役職

2009年 非営利活動法人 海外日本語学校支援 新型コロナウイルス対策特別委員会

NPO設立・代表理事 決算特別委員会 副委員長



# 中村たけと

立憲民主党公認

## 子どもたちに明るい未来を!

子育て真っ最中の36歳! 保育所で働いてきた経験を活かし、安心して子どもを産み育てられる神奈川をめざして、議員活動に励んできました。福祉拡充と暮らし支援で、地域経済の好循環をつくりたいです。引き続き、全力を尽くします!

子ども医療費は18歳まで無料

学校給食無償化・学費の負担軽減/正規教員増員

国保・介護の軽減と医療体制の強化

高齢者の補聴器購入助成と特養増設

賃上げ・消費税5%減税など、物価高騰対策

インボイス制度導入中止と中小企業支援

地震・急傾斜地・水害など、災害対策の強化

気候危機打開、横須賀石炭火力発電所稼働中止と省エネ・再エネ推進

ジェンダー平等社会へ同性パートナーシップ制度の導入

核も基地もない平和な神奈川の実現

### 横浜ノース・ドック返還!

(経歴) 神奈川県議会議員1期 / 1987年生まれ / 県立荏田高校、関東学院大学卒 / あおぞら宮田保育園(神奈川区) 管理栄養士 / 現在神奈川診療所がながわ健康友の会幹事 / 趣味はギター・テニス / 家族は妻と子ども2人。

大軍拡・増税ストップの声は平和の議席 上野たつやへ!



# 上野たつや

日本共産党

### 皆さまの声を県政に

#### 個人事業者・中小企業支援

経済雇用対策の拡充(中小企業等支援予算の増額)。

#### 後期高齢者の医療費の窓口負担割合増加の方への支援

窓口負担割合が1割から2割に変更になった方への支援。

#### 子ども・子育ての支援

小児医療費の助成を中学生までに拡充。保育所の待機児童の解消。

#### 引きこもり支援

若者~壮年の方の引きこもり支援。引きこもり家庭・ご家族への支援。

#### 防犯対策

街灯、防犯カメラの増設を行い犯罪減少の環境づくりを実施。

#### 災害対策

水害、土砂災害に強い対策を実施。(想定外とならない対策)

プロフィール

昭和42年10月30日生 O型 55歳

横浜市立駒岡小学校卒

横浜市立寺尾中学校卒

神奈川立鎌倉丘高校卒

富士通電算機専門学校 プログラミング科、応用科卒

日本IBM(株)入社し35年勤務。(エンジニアと営業職)

令和5年3月定年扱いにて退職



# 井口浩一

無所属

55歳

# 神奈川県議会議員選挙選挙公報

神奈川県選挙管理委員会

## あす 未来の神奈川に責任と挑戦

▶▶▶▶ 神奈川をもっと元気に! ◀◀◀◀

### 子育て世代を応援

未来の担い手である子どもたちの育ちと学びを全力で応援! 子育て支援拡充と教育費の負担軽減を進めます。

### 現役世代を応援

働き盛り世代を経済活性化や雇用促進などで応援! 教育や介護などの負担軽減にも取り組みます。

### 熟年・高齢世代を応援

介護や医療の提供体制等の充実と、貴重な経験を活かしていくまでもお元気で活躍いただける「場づくり」で応援! します。

▶▶▶▶ もっと安全・安心に ◀◀◀◀

### 安全・安心の推進

災害や犯罪等暮らしの安全・安心を脅かす問題に先手の施策づくりで積極的に対応します。

### 医療・福祉の充実

誰もが安心して受けられる医療・福祉、またその担い手の確保も進め、寄り添う医療福祉の充実に取り組みます。

▶▶▶▶ もっと暮らしやすく! ◀◀◀◀

### 生活の安定と経済の活性化

物価高騰により、県民生活は大きな影響を受けています。ポイント還元事業や商品券事業等、また中小・小規模事業者へは交付金活用等で細やかな支援を迅速に進めます。

### 共生社会の推進

「ともに生きる社会」をうたった神奈川憲章。支え合う社会の実現と更なる福祉の充実を目指したシステムづくりを進めます。

### 地域力の再生

コロナ禍で薄れた地域力を再生することで災害や犯罪に強い街づくりを進め、より暮らしやすい神奈川を創造します。

## 5期20年 生活が政治の原点 これからも

うめざわ裕之プロフィール 昭和32年神奈川県生まれ/ニューライフ幼稚園卒/二谷小・東田谷中・日体在京高校卒業/国学院大学法学部卒業/民間企業勤務/県議会議員秘書/2003年神奈川県議会議員初当選(5期連続)  
【国会・党の主な経歴】自民党県議団政務調査会長/廣会運営委員会委員長/自民党県議団副団長/第112代神奈川県議会議員  
【現職】自民党神奈川県支部連合会幹事長【地域】社会福祉法人理事/神奈川県少年野球連盟会長/神奈川県ソフトボール協会会長/神奈川県早朝野球連盟会長/神奈川県縮小性連盟会長



自民党

# うめざわ

ひろ ゆき  
裕之

自分の声を届けに行こう。

# 神奈川県議会議員選挙

投票日 令和5年 **4/9** (日) 午前7:00 午後8:00



- 投票日に投票所に行くことができない方は、期日前投票又は不在者投票をご利用ください。18歳未満のお子様も一緒に投票所に入場することができます。ご家族で投票所にお出かけください。
- 新型コロナウイルス感染症で自宅・宿泊療養などをされている有権者は、特例郵便等投票が利用できます。
- 選挙管理委員会では、有権者の皆さまが安心して投票できるよう、新型コロナウイルス感染症の感染防止対策を実施しています。投票所にお越しの際は、来場前及び帰宅後の手洗い、咳エチケット、周囲の方との距離の確保にご協力をお願いします。


詳しくは神奈川県選挙管理委員会の特設ホームページでご確認いただくか、お住まいの市区町村選挙管理委員会にお問い合わせください。



# 神奈川県議会議員選挙選挙公報

神奈川県選挙管理委員会

作り出そう、神奈川。経済成長と社会保障



作山ゆうすけは終始一貫「平和だからこそ経済が回り、社会保障を作り出す」と主張してまいりました。世界情勢が不安定な今、その想いをさらに強め、皆様の安全で安心な暮らしを作り出します。

**緊急** 世界的金融不安に即応する危機管理体制の強化  
天災や情報漏洩に加え、金融不安にも即応する体制を整えます

**3** つの政策課題

- 新型コロナウイルス 5期移行後の医療体制維持
- 物価高騰 中小企業への支援拡充
- 観光復興 新たな横浜の観光資源創出

**7** つの挑戦

- 1 土砂・風水害、帰宅困難者対策強化  
さらなる防災・減災対策の推進
- 2 予防医療、がん対策、認知症支援強化、障がい者生活就労支援  
充実の医療・介護・福祉
- 3 米軍根岸住宅返還後のまちづくり、大岡川・中村川親水性向上  
人間本位のまちづくり計画
- 4 犬猫救済ゼロ、ペット同行避難推進  
ペットと共にある暮らしを応援
- 5 自転車事故、特殊詐欺、SNS消費者トラブルゼロへ  
身近な犯罪と交通事故抑止策強化
- 6 妊娠から就学まで切れ目ない支援拡充、いじめ虐待防止  
次世代・子育て支援の拡充
- 7 脱炭素化、中小企業活性化、事業承継支援  
持続可能な事業環境の整備

**経歴** **現職4期** 1975年生まれ、横浜市出身、清泉小、関東学院三春台中・高、早稲田大学卒業。佐藤謙一郎秘書、岩間哲人政策秘書を経て県議4期。早稲田大学代議員、保護司、市青少年指導員、市スポーツ推進委員、神奈川県ラグビーフットボール協会顧問。

**県議は、実績と安定の穏健派 作山ゆうすけ**  
www.sakuyama.jp



## 作山ゆうすけ

元横浜税関職員が  
**厳しいチェックで、くらしを守る。** CHECK



## さかい美風

日本維新の会  
みかぜ

**犯罪の防止は水際で防ぐ!**  
麻薬や危険物など、皆さんの生命財産を脅かす物品が輸入されないよう、警察と税関の連携体制強化を推進します



**貿易立国アゲイン**  
新本牧ふ頭整備推進やICT化推進等で「港ヨコハマ」を復活し経済と雇用を積極的にプラスへ転換します

税金のムダ使いを**厳しくチェック!**

**身を切る改革!**  
まずは議員が背中で見せる。神奈川でも議員定数と議員報酬の削減を断行し、それによって生じた財源で教育の無償化を推進

**働く×子育てで2.0ワークライフバランスの推進**  
女性が自分のキャリアプランを描きながら、子育て両立できるような政策を積極的に推進します。誰もが結婚でき、安心して子どもを産み育てることができる横浜を目指します。

**ハラスタメントは許さない!** 港ヨコハマを元気に!  
どの職場においても性別に関係なく、お互いが尊重しあえる関係性を築くべきように取り組みます。



**私たちが推薦します!**  
前神奈川県知事 衆議院議員 松沢 成文 浅川 義治

**さかい(酒井)美風 プロフィール**  
1974(昭和49)年4月 群馬県前橋市生まれの48歳  
**元財務省横浜税関職員 通関士 働く母**  
横浜税関で約10年間に渡り輸入貨物の審査・検査を行う。財務省関税局長賞(3回受賞)、税関長表彰(横浜税関長表彰2回、名古屋税関長表彰1回)。「後所の中では変えられない、仕事の枠組みを改革したい!」思いから一念発起、退路を断って退職。「港ヨコハマ」の中心である、中区から県政改革に挑戦を決意する。群馬県立前橋女子高等学校 普通科卒  
家族 ●共働き夫婦と中学生の長男 趣味 ●ヨガ、書道、メルカリ

かながわの未来のために!!

**中区発... 「ヨコハマ、神奈川、日本」**  
子どもたちの未来を考えるうえで、神奈川の現状や、未来の神奈川のために。

**安全・安心な街づくり**

- いたどこであるかわからない災害等に備え力強い県土をつくります。
- 巧妙化した犯罪にも対応した体制強化に取り組みます。

**健やかな青少年の育成**

- コロナ禍で閉塞化した社会でも将来を担う子ども達の豊かな心が醸成できるよう公教育の質を底上げします。
- スクールカウンセラーやスクールソーシャルワーカーの専門職の更なる増員を図ります。

**暮らしの充実したコミュニティーを**

- コロナ禍で希薄になってしまった繋がりを地域の方と共に再生します。

**地域の元気をとりもどす**

- 商店街や中小企業の活性化を図り県内経済の向上に取り組みます。

**医療・福祉**

- 今後、新たな感染症が発症しても通常医療が提供できる体制を強化します。
- 医療的ケアが必要な児童も安心して通学できる体制を強化します。

**ともに生きる社会をめざして**

- 誰もがその人らしく暮らすことのできる社会を実現します。



**プロフィール**  
昭和44年12月23日生  
●横浜徳科技術専門学校卒業 ●歯科技工士  
●衆議院議員 秘書  
●2011年神奈川県議会議員選挙 初当選(現3期)  
**[現職]** 自民党中区連合支部 支部長  
自民党神奈川県連組本支部長  
県議会 防災警察常任委員会 委員  
県議会 新型コロナウイルス感染症対策特別委員会 委員  
**[家 族]** 妻・長男・次男・長女



県会・中区  
自民党公認  
**原そうすけ**

**給料を上げる。くらしをまもる。**

**① 誰もが安心して結婚し、子供を産める神奈川に**

- 非正規雇用の割合を減らし雇用を安定
- 18歳までの医療費無償化
- 児童手当の所得制限撤廃

**② 誰もが平等に教育を受けられる神奈川に**

- 教育の無償化
- 県立高等学校のさらなる定員増
- データを活用した教育の推進

**③ 誰もが安心・安全に、自分らしく生きられる神奈川に**

- 高齢単身者の見守り訪問の無料化
- 公的介護施設の充実
- 地域包括支援センターと連携した在宅療養の整備推進

**④ 誰もが便利に公的サービスを受けられる神奈川に**

- ワンストップの助成金サポートセンターの設置
- ICT等の活用によりサービスの必要な事業者へ周知を強化
- 商店街の個人店舗への電気料金補助

**わたしの想いとプロフィール**

IT企業にて省庁・自治体を担当、元文部科学省外部有識者メンバー 現在は富士通でシニアマネージャーとして勤務。  
大学卒業後、単身マレーシアへ。マレーシアでビジネススクールに通いながら起業と SONY での勤務を経て帰国。2005 年からマイクロソフトで教育や自治体の IT 化を担ってきました。その後も、無医村の遠隔医療プロジェクトや、地域包括ケアシステムを担ってきました。  
「現場主義」を第一に、訪問看護や在宅診療の現場にも出向き現場の声を大事にしてきましたので、「寄り添う政治」を行っていきたく思います。

**現場主義を第一に「寄り添う県政」をお約束します。**



## 佐々木やすし

国民民主党

この選挙公報は、候補者から提出された原稿を、そのまま印刷したものです。

# 神奈川県議会議員選挙選挙公報

神奈川県選挙管理委員会

## しがらみから つながりへ

子供に  
ツケを  
まわさない!



ごあいさつ

「子供にツケをまわさない!」を目標に、  
将来にツケが回るような税金の使い方を止めます。  
企業・団体ではなく、市民一人一人の暮らしを  
第一に考える政治、市民の皆さまの目線で考えて  
まいります。人にやさしい社会、すべての人が  
居場所を見つけ活躍できる神奈川県を  
作ってまいります。

### 物価高騰対策

経済的弱者を対象に、家賃・生活費等の金銭的支援を強化します。

### 新型コロナ対策

5類への引き下げに伴い、更なる広域的な医療連携を進めます。

### 子どもにツケを回さない

将来にツケが回るような税金の使い方を止めます。

### 高齢者対策

高齢者を支える年金を守ります。

### 安全・安心

頻発している特殊詐欺の撲滅に向け更なる対策の強化を図ります。

詳しくは  
公式HPへ



プロフィール 1968年11月26日生まれ

- 令和元年度：環境農政常任委員会、かながわブランドデザイン調査特別委員会(副委員長)
- 令和2年度：防災警察常任委員会(副委員長)、予算委員会(第一副委員長)
- 令和3年度：環境農政常任委員会、決算特別委員会(副委員長)
- 令和4年度：産業労働常任委員会

# うらみち健一

## 5期20年の実績!!先を見通した政策

### 取組みと最近の実績

- ◎ 議員定数等検討委員会委員長として
  - ・3選挙区の再編合区、2増2減決定
- ◎ 歯科保健推進自民党会長として
  - ・歯及び口腔の健康づくり条例の改正(子どもの虫歯減少へ向けて、フッカ物洗口)
- ◎ がん推進会長としてがん撲滅!
  - ・重粒子線治療の保険適用拡大
- ◎ さらなる安全・安心
  - ・急傾斜地崩壊対策事業13年から7年に工事短縮へ!
- ◎ 中小企業への支援
  - ・中小企業、小規模企業への支援(融資枠拡大他)
- ◎ 小児医療費助成…6歳までから12歳までへ拡大決定

### 政策目標

- ☆ 健康長寿社会の実現推進
  - ・健康寿命の延伸(男女全国5番以内に向けて)
- ☆ 安心・安全への取組み
  - ・地震に強いインフラ整備
  - ・かけ崩れ対策
- ☆ 新型コロナ対策の推進
- ☆ 共生社会の推進
  - ・「ともに生きる社会」を目指して「当事者目線の障害者福祉条例」の実行性に向けた取組み推進
- ☆ 中小企業活性化推進 ☆ 商店街の活性化
- ☆ 都市農業の推進

### 議会・党役職(現)

- 神奈川県議会第111代議長
- 自民党県連副会長 ■がん撲滅推進会長
- 歯科推進自民党会長 ■観光振興推進会長
- 商店街推進幹事長 他



自民党公認

# 桐生ひであき

身を切る改革、維新だからできる。



元神奈川県議会議員

## この閉塞感を打ち破る!

税金に物価、電気代は上がる…  
子育てにかかるお金、教育費、年金繰上げ…  
今が精一杯、将来のお金のことを考えると不安。

### 私の政策 1 「子育て」

私には8歳と15歳の子供がおり、家事を分担しながら共働きの会社員生活をおくってきました。

保育児童解消、所得制限撤廃等、教育の無償化

### 私の政策 2 「犯罪対策」

仕事で何度もアフリカへ行き、子供たちが犯罪や少年兵として利用される仕組みを見聞きし、涙がとまりませんでした。

暴走族根絶、犯罪から子供や老後の資産を守る  
警察の取り締まり強化とサイバー空間対策

### 私の政策 3 「くらし」

学生時代に阪神淡路大震災で被災。強烈な体験でした。

防災直後の多くの命を救うための応援体制拡充  
耐震診断・耐震補強工事の補助制度拡大

### プロフィール

1972年7月31日生まれ 50歳/三児生まれ  
【家族】妻・長男(高校生)・長女(小学生)  
【経歴】同三証券株式会社、参議院議員事務所、株式会社ダイヤモンド・エディ代表取締役、NPO法人コミュニティクラブ 理事長、神戸学院大学客員教授  
<https://skusaka.net>

私たちが推薦します!

日本維新の会共同代表  
**吉村 洋文**  
参議院議員前神奈川県知事  
**松沢 成文**



# くさか 久坂せいじ

日本維新の会公認

50歳

## 困っているを見捨てない

### 暮らしに寄り添う県政へ

#### 1. 子育て支援の充実

- 保育・幼児教育の質の確保と保育士の処遇改善
- 特別支援学校、放課後児童クラブの充実
- いじめ・不登校・引きこもり対策の強化

3つの  
無料化  
給食費・18歳  
までの医療費・  
第2子保育料

#### 2. 凛とした高齢期の支援

- 地域包括ケアシステムの推進と高齢者のおひとり様支援
- 健康寿命の延伸に向けた取組の強化
- 介護職員の処遇改善とスキルアップ研修実施

#### 3. 地域経済の活性化

- 神奈川の魅力ある観光資源を活用した観光振興
- デジタル化推進(DX化)とデジタルサポートの充実
- 中小企業の人材確保や技術開発、経営改善を支援

#### 4. 人のチカラを活かす

- 高齢者・障がい者の社会参加を積極的に支援の目標を!
- 若者や女性の再チャレンジしやすい環境整備
- 求職者・在職者の学びなおし機会を充実

#### 5. 安心安全な街づくり

- 高齢者を狙った特殊詐欺や悪質商法被害などの未然防止
- 避難所の感染防止対策とプライバシーの確保

平成4年に育児休業を取得し、仕事を続けながら3人の子育てと義母の介護と起業を経験。多くの壁にあたるが多かったことから決意しました!

プロフィール

- ◆1966年8月生まれ ◆日限山小・中出身
- ◆関東学院女子短大家政学部卒
- ◆東京ブランドシステム(株)人事教育部(株)パソネット 取締役(研修講師/パソコン教室)
- ◆分野: ビジネスマネー、コミュニケーション、ロジカルシンキング、段取り力、プレゼン力 他)
- ◆浅野工芸専門学校講師(14年間)
- ◆聖ヶ丘教育福祉専門学校講師(12年間)
- ◆和泉短期大学講師(6年間~現在)

推薦者



国民民主党公認  
玉木 健一 郎

<https://miyahara.yokohama/>

# 神奈川県議会議員選挙選挙公報

神奈川県選挙管理委員会

## 守ります!地域社会

- 危険なげけ(急傾斜地等)の崩壊対策工事を進め、自然災害被害の最小化に取り組みます。
- 消防団の災害対応力を高め、地域ぐるみの防災力の向上・強化に取り組みます。
- 防犯カメラの設置促進を図り、犯罪のない安全で安心な街づくりを進めます。

## 守ります!地域経済

- 都市農業の振興と地産地消を推進し、食の安心を確保します。
- コロナ禍や原油・物価高騰で苦しむ中小企業や商店を営む方々に寄り添い、事業の継続と安定した経営支援に取り組みます。

## 守ります!子ども達の未来と命

- フードドライブや子ども食堂などの活動支援を初め、子どもの居場所づくりをきっかけとした学習支援や生活支援を推進します。
- 市販菓の過剰摂取(オーバードーズ)対策など、青少年の健全育成に取り組み、低年齢化する犯罪の被害・加害を防止します。

## 守ります!医療福祉

- 患者を総合的に診る総合診療医の養成、ICTを活用した遠隔診療の導入など地域の医療資源の偏在化を解消します。
- 住み慣れた地域で安心して暮らしていただける為に、障害がある方の地域移行支援や地域定着支援施策を拡充します。

### プロフィール

昭和44年7月12日生まれ(53歳)  
参議院議員秘書、横浜市議員秘書を経て平成23年初当選、現在3期目  
日本ブルガリア協会理事、保護司、国際交流保土ヶ谷の会(ソフィアの会)理事、神奈川県相模連盟副会長



安全・安心、住みよい街づくりを全力投球!



自民党公認

# たかはし

えいいちろう 栄一郎

## くらし・平和の 願いを県政へ

私は「身近に役立つ共産党」をモットーに、地域要求実現や世話役活動に取りくんできました。最近まで地元の自治会長を務め、地域と行政を支える町の土台と実感。こんどは地域活動の経験を県政に生かすためにがんばります。神奈川の米軍・自衛隊基地の強化に待ったをかけ、県民の平和と安全を守ります。消費税の引き下げ、最低賃金の引き上げに力を尽くします。

- 子どもの医療費は18歳まで完全無料に
- 県独自の給付金制度創設、学費の負担軽減
- 学校給食は無料に。正規の教員の増員
- 新型コロナ対策と医療・保健・障がい者福祉体制の強化・拡充
- 国保料、介護保険料の引き下げ
- インボイス制度導入中止、中小企業支援の拡充
- 地震・水害など災害対策の強化
- 気候危機対策、省エネ・再エネ推進
- ジェンダー平等へパートナースhip制度の導入
- 核も基地もない平和な神奈川を

### 県議会議員候補

●経歴/1943年新潟県五泉市(旧村松町)生まれ。県立平沼高校卒業(通信制)。神奈川金属機械労組分会長・委員長を歴任。日本共産党の職員として35年間、地区・県・中央の各委員会で勤務。地元では民生委員・児童委員、山崎台自治会会長も務める。

小沢むつおへの一票で消費税5%減税を大軍拡ストップ!



# 小沢むつお

おざむつお

日本共産党

## 生活から政策へ!!

**笑顔が生まれる社会を!!**  
笑顔が生まれる社会とは、赤ちゃん~高齢者まで安心して暮らせる社会です。豊かさを国民全員で享受できる社会への転換に精力的に取り組んでいきます。

**ひとに寄り添った政治 (対話から生まれる政治)を!!**  
政治には国民との信頼が必要です。私は、今までも対話を重ねることで考え方に幅をもたせ、想いを膨らませながら活動してきました。今後も、皆様から信頼される県議をめざして対話を重ねます。

**生まれてきた子どもに やさしい環境を!!**  
生まれてきた子どもが誰でも大学終了まで生活や学費の心配がなくて過ごせる環境を整えます。障がいをもった子どもたちも小さい頃から同じ空間で保育・教育を受けるインクルーシブ教育をさらにすすめていきます。

**保土ヶ谷の活性化を!!**  
県議活動の4年間、地元・保土ヶ谷で行われるイベント、お祭り、防災訓練、お餅つき等に参加することで本音の想い、喜び、困りごと、課題等(知らせていただきました。保土ヶ谷の皆様からお聞きした想いを公的な仕組みの中で支援し寄り添っていくことが私の使命だと思っています。

- プロフィール**
- 県議会議員 / 保土ヶ谷区選出
  - 文教常任委員会 委員
  - 共生社会推進特別委員会 副委員長
  - 立憲民主党 / 民権クラブ 副団長
  - ★「きんがむら」(子育て支援・保育事業他)代表
  - 神奈川県立松陽高等学校卒業
  - 東洋英和女学院短期大学保育科卒業
  - 岩崎中学校PTA副会長(H25~26年度)
  - 保土ヶ谷区PTA連絡協議会副会長(H25年度)
  - 元幼稚園教諭・保育士

党県連代表 衆議院議員 **あおやぎ陽一郎** もらびき聖子さんと全力で応援します。



# もちづき

せいこ 聖子 立憲民主党 公認

## 次の時代を創る! 8つの約束 **26**歳 元講師

- 自ら給料を削り、議員報酬削減を目指す**  
議員報酬年間約1600万円という議員特権に切り込み、議員全体の報酬引き下げ案を提出します。
- 旧統一教会問題を徹底追及、被害者を守る**  
旧統一教会を巡る被害者救済の新法の周知だけに留まらず、地道に個別相談を積み重ねることで旧統一教会問題の解決に努めます。
- 出産と教育と子ども医療の無償化**  
所得制限なしの子育て支援策を打ち出すことで、未来への投資を強化します。子どもたちに「横浜に生まれてよかった。住み続けたい」と思ってもらえるような横浜市を目指します。
- 犬猫殺処分ゼロ**  
動物はモノじゃない。動物への虐待や犬猫殺処分を止めるための条例を制定します。
- 減税策で市民の生活費を増やす**  
すべての増税に反対。物価高やコロナ禍による経済停滞を打破するためには、減税策を講じて、市民の皆様の生活費を増やすことが必要です。
- 地元の食材を使った中学校給食の実現**  
新鮮な食材を子どもたちに提供できるだけでなく、地域の生産者が潤う、食材の輸送コストを減らすことができる等の利点を訴え、実現可能性を高めていきます。
- 医療制度改革で過労死や孤独死を防ぐ**  
薬物療法に頼りかちな現状の医療制度を変えます。専門家によるカウンセリングや健康相談を低額で継続的に受けられる仕組みをつくり、製薬業界の利権に縛られることなく、市民の皆様の健康を第一にした医療・福祉制度を構築します。
- 教育改革**  
過度な競争を強いる偏重価値教育や部活動の指導を見直します。自己表現やコミュニケーション能力を高める教育を、キャリア選択につながる学びを、子どもたちに提供します。

経歴 ●平成8年生まれ(26歳) ●学習塾講師などサービス業に従事  
●法政大学卒 ●趣味はベースタースの試合観戦

前神奈川県知事 / 参議院議員 日本維新の会 共同代表

全力応援 **松沢 成文 吉村 洋文**

**日本維新の会 26**歳



# 上野みなと

# 神奈川県議会議員選挙選挙公報

神奈川県選挙管理委員会

## 民主主義と 平和を守る県政へ

地方自治体の一番の存在意義は、「そこに住む人々の生活を支えること」にあります。現知事は自治体の存在意義を実行しているとは言えません。県議会も、共産党を除く他の政党は大政翼賛会のような状況です。議会を変え神奈川に住む人々の生活を支える仕事を大いに進めます。

- 子どもの医療費は18歳まで完全無料に
- 県独自の給付金制度創設、学費の負担軽減
- 学校給食は無料に。正規の教員の増員
- 新型コロナウイルス対策と医療・保健・障がい福祉体制の強化・拡充
- 国保料、介護保険料の引き下げ
- インボイス制度導入中止、中小企業支援の拡充
- 地震・水害など災害対策の強化
- 気候危機対策、省エネ・再エネ推進
- ジェンダー平等へ選択的夫婦別姓制度の導入
- 核も基地もない平和な神奈川を

党旭区県政対策委員長  
● 略歴/1945年山梨県生まれ。神奈川大学卒。1963年から再任用で横浜市役所で働く。横浜市従業員労組建設支部執行委員。旭区革新懇事務局長、地域老人会会長を歴任。党南区地区委員会地区委員。

この勝への一票で消費税5%減税を大軍拡ストップ!



# ここの勝

河野まどる  
日本共産党

## あなたに 寄り添う政治

旭区の人々と共に生きる  
県会一自民党公認



- 安全安心** 治安の維持・向上
  - 地震災害対策の推進
  - 交通安全(道路標示の緊急補修)
  - 特殊詐欺・高齢者の運転対策
  - 防犯カメラの設置促進・更新補助
- 子育て支援**
  - 幼児教育・保育無償化の拡充
  - 私立高校授業料無償化の拡充
  - ICTデジタル人材の育成
  - STEAM教育の推進
  - 不登校・引きこもり対策の拡充
  - 特別支援学校通学サービスの推進(拡充)
- 健康増進の取組**
  - がん対策の推進
  - 健康寿命の延伸
  - 医療・介護福祉・保育・看護人材の育成・確保(復職支援)
  - 迅速な感染症対策の構築
- 住みたいまち、住み続けられるまちづくり**
  - 鶴ヶ崎駅前再開発推進と踏切対策
  - 相鉄線連続立体交差事業
  - 国際園芸博覧会(GREEN×EXPO)(花博)の成功に向けての取り組み
  - 新横浜線の着実な整備
  - 団地再生支援
- 経済活性化**
  - 3つの特区制度を活用し神奈川の経済を発展
  - 老朽化したインフラの保全・更新
  - 経営基盤の強化
  - 商店街の活性化
  - 学校施設の新たな活用を行うイノベーションに挑戦

**いそもと桂太郎プロフィール** 私も応援しています

昭和28年2月13日 横浜市生まれ  
第114代神奈川県議会副議長  
NPO法人 WSCわかば 副理事長  
自由民主党神奈川県連理地局長  
若葉台小学校 PTA会長 5年間  
若葉台中学校 PTA会長 3年間  
若葉台中央学區連高委員長  
ほか 民間保育園及び幼稚園理事 等歴任

**菅 義 偉** 前内閣総理大臣 衆議院議員  
**小泉進次郎** 衆議院議員  
**古川なおき** 衆議院議員  
**佐藤 茂** 横浜市議員  
**増永あやこ** 自民党横浜市連女性局長

# いそもと桂太郎

自民党公認

## 利権政治にNO! 政教分離にYES! 公平・公正でクリーンな政治

**改革はするが、戦争はしない。** 防衛増税の前にやるべきことがある。特別市構想を機とした、**県・市の連携強化と行財政改革の徹底で、子育て支援・高齢者福祉の財源を拡充**します。

**政治は社会的弱者のためにある** 物価高に負けない**経済対策・所得向上(賃上げ)**が必要です。また生活困窮者や高齢者・基礎疾患をお持ちの方等はコロナの5類移行後も**自己負担を軽減し、行政のフォローも継続**すべきです。

**県政にイノベーションを!!** DX…リモートワーク等の**働き方改革**で育児・介護支援とゆとり時間を創出 GX…**自然エネルギー活用**で地産地消のエネルギー改革 MX…オンライン診療など**医療提供体制の強化と地域包括ケアの進化**

日本は共産主義国家にはなれません。  
**従業員・家族が大切にされ、地域社会に貢献し、地球環境にも優しい公益資本主義社会**を目指します。  
また、東日本大震災を風化させず、**広域防災の強化と脱原発・脱炭素の両立**に取り組みます。中道リベラル～穏健保守 & 改革推進派として**県政改革に全力**を尽くします。

■**県会議員現職**。江田憲司衆院議員 元 公式HP  
公設秘書。輸入車ディーラー、保険代理店の経営経験。■早稲田大学商学部卒  
■8歳の娘の父、子育て真っ最中! ■南本宿在住、現PTA会長、元青少年指導員



立憲民主党  
**須田**  
PTA会長 43歳

## 特定の団体にとらわれない 保守系無所属

<持続可能な地域へ>  
遠い未来まで継続できる社会体制のこと

- 短期政策**
- ①**防犯の強化**  
(凶悪事件対策で安全神話を取り戻す)
  - ②**物価高抑制**  
(生活に直結する食料・エネルギー費の抑制政策)
  - ③**花博2027**  
(地元開催での事業成功)
- 長期政策**
- ①**デジタル化推進**  
(新技術の採用による経費削減と行政サービス向上)
  - ②**税法と労働法の学校教育推進**  
(社会人になるまでに納税と労働の教育を実施)
  - ③**大規模な避難訓練実施**  
(20年に一度、インフラと交通を止めて実施)

昭和51年10月1日生  
横浜市出身  
法政大学経済学部卒  
元、鋼材加工技師



# 吉沢リョウト



# 神奈川県議会議員選挙選挙公報

神奈川県選挙管理委員会

## いちばん近くで動く、働く。

小さな声を、大きな力に。  
だれもが安心して暮らせる社会をつくります。



# おのぞら

しんいちろう  
**慎一郎**  
公明党公認

- 教育**
  - 給付型奨学金や私立高校授業料の実質無償化の対象を拡大します
  - フリースクール等への支援で、不登校児童・生徒に学びの場を確保します
- 医療**
  - がん核医学治療や光免疫療法など最新のがん医療を推進します
  - 新型コロナウイルスの後遺症の研究を進め、診療体制を整備します
- 福祉**
  - 車いすでも乗れるタクシーなど多様な移動手段で障がい者等の外出を支援します
  - 老老介護やヤングケアラー等、全世代のケアラーを支援する条例を策定します
  - 信号機の色を視覚障がい者のスマートフォンに伝える最新機器の普及を図ります
- 安全**
  - 逃げ遅れゼロ! AIの活用で迅速・的確に災害情報を届ける仕組みをつくります
  - 摩耗して見えづらくなっている横断歩道など路面標示の修復を進めます

**実現しました**

- 県内私立高校等の授業料の実質無償化の保険適用を拡大
- 「ローション(弱視)の方でも鮮明な画像が見られるレーザー網膜投影技術」を応用した機器を県立盲学校などに導入
- 股関節や膝関節手術の精度を高める「手術支援ロボット」を神奈川県リハビリテーション病院に導入

- プロフィール**
- 1956年生まれ。学習院大学卒業後、㈱マガジンハウスで雑誌や書籍の編集に携わる『ポパイ』第8代編集長。2003年、神奈川県議会議員選挙に初当選。現在5期目。県議会副議長、神奈川県議会議員等を歴任。旭区今宿町(二俣川ニュータウン)在住。子ども3人は独立し、妻と保護猫2匹ほか1匹と暮らす。
- 株式会社マガジンハウス 前代表取締役社長  
**石崎 孟**  
株式会社トイズ代表取締役 ブリキのおもちゃ博物館館長  
**北原 照久**  
夜回り先生  
**水谷 修**  
参議院議員  
**三浦 のぶひろ**
- 応援しています

自分の声を届けに行こう。

# 神奈川県議会議員選挙

令和5年  
投票日 **4/9** (日)  
午前7:00  
午後8:00



私の声はきつと

未来を動かせる。

- 投票日に投票所に行くことができない方は、期日前投票又は不在者投票をご利用ください。18歳未満のお子様も一緒に投票所に入場することができます。ご家族で投票所にお出かけください。
- 新型コロナウイルス感染症で自宅・宿泊療養などをされている有権者は、特例郵便等投票が利用できます。
- 選挙管理委員会では、有権者の皆さまが安心して投票できるよう、新型コロナウイルス感染症の感染防止対策を実施しています。投票所にお越しの際は、来場前及び帰宅後の手洗い、咳エチケット、周囲の方との距離の確保にご協力をお願いします。

詳しくは神奈川県選挙管理委員会の特設ホームページでご確認いただくか、お住まいの市区町村選挙管理委員会にお問い合わせください。



# 神奈川県議会議員選挙選挙公報

神奈川県選挙管理委員会

## 会計士が変える！ 磯子から変える！

会計監査の専門家「公認会計士」  
だからこそ実現できる、徹底した  
行政・財政改革をお約束します。



日本維新の会

# 平田裕太郎

33歳

### 県政

- 神奈川県監査委員に就任し、県民の税金の使い道について徹底監査を実施
- 県の補助金支給先について、補助金関係の不正有無の観点から監査を実施
- SNSを使用して監査発見事項の報告

**真の監査ができるのは会計士だけ！**

### 生活

- 物価高騰対策として県民税を減税
- 食料品についてかながわPayを通して還元をし、値上げ負担軽減を図る

**県民の豊かさを取り戻します！**

### 育児

- 保育園、私立高校、児童医療費の無償化対象拡大、所得制限撤廃へ
- 出産費用の全額無償化

**少子化対策に全力で取り組みます！**

### 議会

- 身を切る改革により、県議会の議員報酬・定員数削減の実施
- 毎月53万円の政務活動費への監査を実施。不適切な支出はすべて否認

**年34億円の議会運営費を削減！**

#### 主な経歴

- 平成2年(1990年)新潟生まれ
- 大学在籍中に公認会計士試験合格
- 横浜国立大学経済学部卒
- EYやトーマズにて、監査やアドバイザーに従事

日本維新の会から私たちも応援します！

前神奈川県知事 松沢しげふみ 衆議院議員 浅川義治 参議院議員 衆議院議員

誰もが安心して笑顔で暮らせる街、磯子。  
「夢と希望のある神奈川」をめざします。

### 1. 安心できる医療・福祉の充実を

新型コロナウイルス感染症と通常医療の両立など誰もが安心して医療を受けられる地域医療供給体制の構築を進めます。また、議員提案である「歯及び口腔の健康づくり推進条例」の改定が進む中、フッ化物洗口などのオーラルフレイル対策を進めます。

### 2. 安全・安心なまちづくりを

防犯カメラの設置促進やわんわん/パトロールの推進など地域防犯機能の強化を進め犯罪のない地域づくりを目指します。また、信号機や道路標示・標識などの交通安全施設の整備を進め安全な交通環境を確保します。

### 3. 未来を担う子どもを守る

長引くコロナ禍により、子どもたちの学校生活や日常生活において影響が生じることが懸念されます。児童・生徒が抱える課題の解決に向けた支援を行うスクールカウンセラーやスクールソーシャルワーカーなど専門家の更なる増員を進めます。また、子どもたちが性暴力の加害者、被害者、傍観者にならないよう、「生命の安全教育」を進めます。

### 4. 地域経済の活性化へ

中小企業・小規模企業にとって、新型コロナに加え物価高騰等に伴う影響は、今後より一層広がる事が懸念されることから神奈川産業振興センターや中小企業団体中央会などの支援機関との連携を強化し、きめ細やかな支援を進めます。また、地域経済を支え地域コミュニティの役割を担う商店街の活性化を進めます。

### 5. ケアラー・ヤングケアラーの支援を

2025年問題により要支援・要介護認定を受ける人が大幅に増加すると想定されており、「仕事と介護の両立」は避けては通れない課題となっています。また、子どもたちが家事や家庭内での介護などにより、学校生活等へ影響が生じるような負担を背負うヤングケアラーといった新たな課題も懸念されています。ケアラー・ヤングケアラーが社会で孤立しないよう相談出来る窓口の整備や社会での理解を進めます。

#### プロフィール

昭和43年磯子区生まれ ●横浜雙葉小・中・高等学校卒業 ●明治学院大学社会学部社会学専攻卒業 ●日商岩井㈱ / ㈱メタルワン ●ホノリウムマラン / 第1回東京マラン完走 ●平成23年神奈川県議会議員選挙初当選(現3期) [役職] ●総務政策常任委員会委員 ●共生社会推進特別委員会委員 ●予算委員会委員 ●自民党県議団総務調査会会長 ●かながわ自民党女性議員局長 他



自民党

# あらいきぬよ 絹世

あなたの声をカタチに  
**無所属61**  
Representative Citizen Kanagawa

磯子区から人も政治も健康に

安心して産み育てられる環境づくりへ  
現場の声を生かした本気の少子化対策を

- 1 妊娠する女性を困らせない「社会」  
妊娠出産関連費用の無償化  
自分らしい出産ができる産み場所の確保  
夫婦別姓、同性婚、LGBTQ差別解消、ジェンダー平等
- 2 人生を豊かにする「医療」  
総合病院の再整備で身近な医療  
オンライン診療、在宅医療の推進で受診負担を軽減  
病院間の医療格差を是正してわかりやすい医療へ
- 3 バリアフリーで安心の街「福祉」  
交通不便地域の移動手段確保でお出かけしやすい街へ  
行政のわかりにくい手続き解消&IT弱者を作らない  
子育て環境を守る・県有地の活用でより豊かな街づくり

わたしたちも応援しています

赤松 良子 (財団法人日本ユニセフ協会会長・元文部大臣)  
谷口 真由美 (元大阪国際大学准教授 / 大阪大学非常勤講師・国際公共政策博士)  
前田 佳子 (日本女医会会長・国際婦人年連絡会世話人)

#### プロフィール

本町小学校 吉田中学校 横浜平沼高校 / 筑波大学 京都大学大学院博士  
県立汐見台病院産科副科副科長  
県立足柄上病院産婦人科非常勤医師 (現在)  
セクレスやLGBTQの性の相談外来を実施  
厚生労働省社会保障審議会人口部会委員  
一社「性と健康を考える女性専門家の会」代表理事  
赤松政経塾 (赤松良子塾長) 第1期から政治を学ぶ5回  
5回の妊娠 (出産・子宮外妊娠・流産・流産・出産)

女性議員を増やそう 産婦人科医師・博士  
一級秘書 推薦人 WINWIN さおとめ 智子



# さおとめ智子

## 仕事人宣言

オンリーワンが輝く  
人づくり まちづくり 未来づくり

「住みよい神奈川、住み続けたい磯子区」の実現  
に全力投球していきます。

### 市川さとし 磯子区への取り組み

#### 人づくり

- 子どもたちや保護者が安全に通学できるスクールゾーンの整備をすすめます。
- 「1きこもり対策」を強化し、家庭や社会の「安心・安全」を守り育てていきます。

#### まちづくり

- 駅前地区の駐輪場の整備・拡張をすすめます。
- 通勤・通学・買い物などで毎日利用するバス路線の整備に取り組みます。
- 市民サービスの向上へ区庁舎の土曜日窓口の日時拡大をめざします。

#### 未来づくり

- 災害防止・自然環境保全の取り組みとして崖地の整備・促進をはかります。
- 居住者に優しい、中・低層住宅の建て替え・エレベーターの設置に取り組みます。

#### (磯子区)市川さとしプロフィール

昭和42年1月16日生まれ 磯子区育ち ◇横浜市立 根岸小学校卒業  
◇横浜市立 根岸中学校卒業 ◇私立 横浜高校卒業  
◇浅野工科大学卒業 コンクリート土木科 ◇平成2年 ビルメンテナンス会社設立 (清掃業・警備業・設備管理業) ◇横浜市立磯子区内小学校PTA会長 (15年目) ◇磯子区消防団第4分団所属  
<https://www.ichikawa-satoshi.com>



立憲民主党公認  
県会候補

# 市川さとし

# 神奈川県議会議員選挙選挙公報

神奈川県選挙管理委員会



## 安心・安全な生活を守ります

最近、凶悪犯罪の増加が顕著となりました。県警と民間警備会社とで連携し、パトロールを強化。安全・安心して生活できる環境を作っていきます。

## 県議会議員定数を削減

徹底した行政改革を進めるためにも、まずは議員自身が身を切る覚悟を示さなければなりません。多すぎる議員定数・報酬の削減を断行します。

## 少子高齢化の対策

出産・育児・教育への徹底した支援で子育てしやすい環境を整えます。

## 金沢区の地域活性化を図ります

金沢文庫をはじめとする歴史のある名所と八景島シーパラダイスやアウトレットパークなどのテーマパークとの融合を図り人流を多くしていきたいと考えています。

プロフィール

1965年8月30日生まれ  
横浜市出身  
富岡高校(現金沢総合高校)卒業  
神奈川大学法学部卒業  
宅建士、不動産コンサルティングマスター  
ビル経営管理士  
サッカー2級審判員/スキー1級

身を切る改革!

『12年ぶりの選挙です。みなさんの想いをぶつけてください!』

維新はやる  
政治家のあり方を変える



私たちが応援しています!  
共同代表 吉村洋文  
衆議院議員 浅川義治



日本維新の会  
公認

# 砂田たけし

県議会議員候補

## 神奈川を、ともに創る!

### 一人ひとりが 力を出し合える社会を

新型コロナウイルス、物価高騰、グローバル化、デジタル社会、環境変化... 目まぐるしく社会は変化しています。

この時代において、子どもや教育にまつわること、経済や事業のこと、自然災害など生活にまつわること、様々な現場で不安が広がってしまっています。そうした中で、活路を見出し、お一人おひとりに生きがいや希望を持ってもらえる社会をつかっていくことが、議員としての使命だと考えています。現場を見て、県政に強く訴え、一人ひとりが力を出し合える、未来に希望を持てる社会を目指して、力を尽くしてまいります。



県会・金沢区  
自民党公認

# 大村ゆう

### 1 社会につながる学びを

- キヤリア教育・地域学習の充実
- 学校間の連携の促進
- 民間人材登用の促進

### 2 スポーツができる場所を

- 施設開放等の活用
- 民間団体・企業との連携強化
- スポーツツーリズム取組強化

### 3 観光消費額増加で地域活性化を

- 自然や歴史活用観光コンテンツ
- SPA外周連携の確立
- プロモーション強化とブランド化推進

### 4 農業・漁業をより強い産業に

- スマート化で省力化と効率化促進
- ブランド化の推進
- 学校と連携した人材育成・担い手確保

### 5 中小企業の雇用と活力を

- コロナ、物価高騰関連の中小企業支援
- サセキエコノミーの推進
- 価格転嫁に向けた取組

### 6 誰もが住みやすい働きやすい社会を

- 障がい者も高齢者も働きやすい場を
- 健康寿命延伸に向けたスポーツ推進
- 障がい理解促進で心のバリアフリーを

### 7 防災・防犯・交通の安全対策を

- 急傾斜地崩壊対策、洪水・浸水対策
- 特殊詐欺対策
- 通学路の安全対策




### 大村ゆう プロフィール Profile

- 平成3年生まれ31歳
- 久里浜中学校卒(横浜金沢リトルシニア)
- 横浜高校卒(野球部)
- 立教大学卒(硬式野球部)
- (株)JTB関東
- 前衆議院議員松本純元秘書
- 平成31年統一地方選挙にて初当選 神奈川県議会議員(横浜市金沢区)
- 自民党神奈川県青年総局 次長 ●自民党金沢区連合支部 総務会長



ホームページはこちら



私の声はさつと  
未来を動かせる。

自分の声を届けに行こう。

# 神奈川県議会議員選挙

投票日 令和5年 **4/9** (日) 午前7:00 午後8:00

投票日に投票所に行くことができない方は、期日前投票又は不在者投票をご利用ください。18歳未満のお子様も一緒に投票所に入場することができます。ご家族で投票所にお出かけください。

# 夢 あきらめないで!

## まっとうな政治。

## もっと活発な金沢を実現します!

健康に暮らしたいあなたのためにフレイル予防を充実。子どもも大人も自分らしく輝くふるさと金沢を実現するため学校家庭地域の連携をもっと強く太くします。

## いのち輝く金沢を実現します!

公園にカフェをつくる!生きもの・動物たちの命をもっと尊重!サステナブル金沢を実現!規制の壁を打ち破り暮らししている人本位の行政を実現します。

## ひとにやさしい金沢を実現します!

歩道や駅など交通機関、公共施設をもっと利用しやすく、ご高齢の方や車いす利用者、障害のあるなしに関わらず笑顔で暮らせるふるさと金沢を実現します。

台風水害や地震対策を押し進め災害に強いふるさと金沢を実現します!

駅前や通学路の安全確保を徹底し歩行者の安心を守る金沢を実現します!

## 職場を守る!命を守る!

## 安心して働き暮らし学び育っていける金沢を実現します!



# 松崎淳

まつざき じゅん  
公認 立憲民主党

プロフィール:1963年4月9日生まれ。早稲田大学法学部卒業、NHK記者、神奈川県議会議員連立5期当選、立憲民主党、民権クラブ県議団長、神奈川県監査委員、常任特別予算委員会等正副委員長を歴任。地元金沢区で障がい者支援NPO各法人副理事長を務めています。

この選挙公報は、候補者から提出された原稿を、そのまま印刷したものです。

# 神奈川県議会議員選挙選挙公報

神奈川県選挙管理委員会

## 5期20年の実績を活かす

①**安全・安心・防災に強いまちづくり**  
 自然災害に備えたまちづくりと社会情勢を進めます。交通安全対策は、交通標記等の整備を進め、高齢者から子どもたちの交通事故ゼロを目指します。防犯活動は、地域と一体となり、防犯・車載カメラの活用で治安対策を進めます。

②**教育・文化・スポーツの振興**  
 子どもたちに夢を持たせる生活環境を作り、社会を明るく生きるために文化・スポーツ振興を進めます。

③**福祉活動・子育て・高齢化**  
 ・障がい者にやさしい社会  
 福祉は、社会全体で支えていき、誰もが取り残されない、笑顔で生活できる社会づくりを目指します。

④**健康で活気ある地域づくり**  
 安心して生活できる地域が一番です。健康であるための情報発信は、誰もが望んでいること、地域で健康な活動づくりを進めます。

⑤**自分を信じ、信頼する仲間と**  
 すべての活動に全力で取り組む議員として、地域人として、信頼関係にある方々と力を合わせ信念をもって問題解決に取り組みます。

### 生まれ育った地元港北区と共に

■■■■ 嶋村ただし プロフィール ■■■■  
 昭和31年5月樽町に生まれる。富士見幼稚園、大曾根小学校、大綱中学校、港北高校、東海大学卒業

- |                  |                |
|------------------|----------------|
| 港北交通安全協会 代表理事    | 樽町第二親和会 会長     |
| 港北芸能協会 会長        | 樽地区社会福祉協議会 会長  |
| 港北区民族芸能保存会 顧問    | 港北区スポーツ協会 会長   |
| 港北区バレーボール協会 顧問   | 港北区野球協会 顧問     |
| 美容港北支部 顧問        | 港北消防団 副団長      |
| 理容港北支部 顧問        | 港北区剣道連盟 顧問     |
| 神港鷹職組合 顧問        | 港北区少年野球連盟 顧問   |
| 神奈川果毛建協会横浜北支部 顧問 | ボーイスカウト横浜20 団員 |



嶋村ただし  
 自民党公認

## わたしの思い 誰ひとり置き去りにしない県政へ!

都道府県には広域自治体として、国の悪政から県民を守る防波堤となり、市町村を支える役割があります。私は、神奈川県民でよかったと思ってもらえるような県政の実現をめざします。ひきつづき県議会で働かせてください。



大山奈々子  
 おおやま ななこ  
 日本共産党

- ### 人権尊重を徹底追求
- 子どもの医療費は18歳まで無料
  - 学校給食無償化・学費の負担軽減/正規教員増員
  - 国保・介護の軽減と医療体制の強化
  - 高齢者の補聴器購入助成と特養増設
  - 質上げ・消費税5%減税など、物価高騰対策
  - インボイス制度導入中止と中小企業支援
  - 地震・急傾斜地・水害など、災害対策の強化
  - 気候危機打開、横須賀石炭火力発電所稼働中止と省エネ・再エネ推進
  - ジェンダー平等社会へ同性パートナーシップ制度の導入
  - 核も基地もない平和な神奈川の実現

(経歴) 神奈川県議会議員2期/1963年京都生まれ/早稲田大学教育学部卒/京都府立久御山高校教員、東京で日本語学校の教師として勤務/現在、新日本婦人の会港北支部委員など/趣味はサッカー・絵画・俳句/家族は社会人の息子と大学生の娘と夫。

大軍拡・増税ストップの声は平和の議席 大山奈々子へ!

## 利権政治にNO! 維新のYES!

- かながわ維新
- 1 身を切る改革
  - 2 DX化で行政改革推進
  - 3 花粉症撲滅
  - 4 高校授業料の完全無償化
  - 5 英語第2公用語推進特区
  - 6 受動喫煙ゼロ、健康立県実現
  - 7 電気自動車推進特区
  - 8 治安回復へ警察力増強

プロフィール  
 ○1979年10月港北区樽町(現大倉山記念病院)生まれ、横浜市、大曾根在住、43才。  
 ○第2代横浜観光親善大使、神奈川県知事秘書、神奈川県議会を1期務める(2011年~2015年)。直道は、IT企業にてSDGs推進を担当し、鎌倉市にて行政実務研修員として活動し経済政策を担当。また、大磯町における学校教育のDX化を推進。  
 ○私立鎌倉学園高等学校(野球部、アメリカンフットボール部)、立教大学文学部ドイツ文学科卒業  
 ○海をつくる会所属(山下公園海底清掃等を行う)、立教大学ドイツ文学会副会長  
 ○2児の父 ○趣味 トライアスロン、ゴルフ、バスケットボール観戦

はが洋治  
 ようじ  
 全力応援  
 はが君は知事時代からの同士です。私も全力で応援しています。  
 前神奈川県知事 参議院議員 松沢しげふみ



日本維新の会  
 はが洋治  
 ようじ

## 若い世代に将来の心配をさせない! シニア世代に寂しい思いをさせない!

港北区にお住まいの皆様が、住んでよかったと誇れる。そして、港北区で暮らしたいと思っていていただける。地域の安心に對しても政治が責任をもち、結果を出すこと、それが私の使命です。  
 子どもたち・女性・お年寄り・障がいのある方々にとって真に暮らしやすい社会の実現のために、情熱をもって、力の限り、頑張ります。

- 1 少子化社会に對した子育て支援のさらなる充実  
 神奈川県の出産率向上(2021年1.22-1.6)を目指します。結婚し、子どもをもうけることに負担を感じる必要がない、そう実感できるための支援制度拡充に力を注ぎます。横浜市立中学校は令和8年度の給食開始に向けて、ようやく議論が始まりました。給食を通じた食育を進め、「フードテラシー」を高めることを推進します。
- 2 障がいをお持ちの方々の「居場所づくり」  
 多くの福祉就労支援B型作業所(障がいにより雇用契約を結んで働くことが困難な方が、軽作業などの就労訓練を行うことができる福祉サービス)は閉所時間が早く、その後、夕方まで児童・生徒のときのような「放課後デイサービス」が必要だと思います。障がいをお持ちの方だけでなく、ご家族に寄り添ったサポート体制の強化を推進して参ります。
- 3 地方発、そして日本発で「世界のゲームチェンジャー」を目指す  
 欧米諸国は独自のルールを作り、みずからの経済的利益を追求しています。例えば、欧州が形成したカーボンニュートラルのルールについて、日本は後塵を拝しています。わが国も自治体が主体となって国を動かす、ルールを作り、世界のゲームチェンジャーとなることを目指します。
- 4 義務教育の在り方を考える  
 令和3年度、全国で不登校とされる生徒数は、横浜市立すべての小中学校の生徒を合わせた数と同じ、約24万人にもなります。現代の教育は、日本の子供たちの社会的な環境に合っていないと感じています。わが国の人材が世界と肩を並べていくためには、時代にあった教育を進め、将来に必要な教育を取捨選択すべきと考えます。神奈川から教育の在り方を提言して参ります。

私たちが推薦します。  
 参議院議員 佐藤正久  
 衆議院議員 鈴木馨祐  
 プロフィール  
 横浜市港北区富士塚在住  
 ●1981年 神奈川県生まれ  
 ●茅ヶ崎市立松浪小学校  
 ●福岡市立百瀬中学校  
 ●福岡大学附属大濠高校  
 ●カリフォルニア州立大学  
 ●参議院議員 佐藤正久 事務所秘書  
 【資格】AWS Certified Practitioner (Amazonクラウド認定)  
 【家族構成】妻・長男  
 詳しくはホームページをご覧ください。  
<https://www.shotakeda.com>



自民党  
 武田しょう翔  
 しょう翔  
 41才

# 神奈川県議会議員選挙選挙公報

神奈川県選挙管理委員会

平成世代が未来に向けた県政改革

2019年 すがはら 菅原あきひと 県政史上最年少当選!!  
**6つの政策**  
あきひと



立憲民主党  
公認

**菅原あきひと**  
31歳

子育て安心社会「人への投資」へ  
■保育環境充実 ■子どもの貧困対策  
■小児医療費の負担減

より良い教育を受けられる社会を創ります!  
■公立学校給食割合向上 ■私学学費支援の拡大  
■多様な価値観を認め合える社会  
ダイバーシティ教育

新型感染症/災害に積極的に対応  
■感染症の後遺症/副反応/心のケアを拡充  
■感染症対策「神奈川モデル」の総括と経済活性化

賃金が向上する経済  
■GX・再生可能エネルギーを積極的に推進  
■次世代産業への支援

地域の安心安全を守る  
■特殊詐欺撲滅 ■交通事故防止強化  
■核シェルター議論加速化 ■電柱の地中化

より良い労働環境整備  
■多様な働き方を確立 ■ハラスメント防止  
■働く者の立場に立った施策推進

私も応援しています  
中谷一馬  
衆議院議員

プロフィール  
平成4年(1992年)生まれ31歳  
下田町在住  
國學院大学法学部政治専攻 卒業  
中谷一馬衆議院議員 元公設秘書  
消防団員・防災士

自分の声を届けに行こう。

## 神奈川県議会議員選挙

令和5年  
投票日  
**4/9**  
午前7:00  
午後8:00  
(日)



- 投票日に投票所に行くことができない方は、期日前投票又は不在者投票をご利用ください。  
18歳未満のお子様も一緒に投票所に入場することができます。ご家族で投票所にお出かけください。
- 新型コロナウイルス感染症で自宅・宿泊療養などをされている有権者は、特例郵便等投票が利用できます。
- 選挙管理委員会では、有権者の皆さまが安心して投票できるよう、新型コロナウイルス感染症の感染防止対策を実施しています。投票所にお越しの際は、来場前及び帰宅後の手洗い、咳エチケット、周囲の方との距離の確保にご協力をお願いします。

詳しくは神奈川県選挙管理委員会の特設ホームページでご確認いただくか、お住まいの市区町村選挙管理委員会にお問い合わせください。



# 神奈川県議会議員選挙選挙公報

神奈川県選挙管理委員会

**政党政治からの脱却!**  
~しがらみの無いまっとうな愛のある政治を実現~

### 安心な暮らし

- 玄関から行きたいところの前までの**デマンドバス(乗り合いバス)**の実現。公共交通が不便、坂道にもうんざり、免許返納したいなど、だれでも利用できる足として
- まだ食べられる企業の廃棄食品を必要な家庭へ配布する取組をしています(**食品ロス対策**)

### 子育て・教育

- 18歳までの医療費、教育費は全面無償化**すべき。支えあい育てていける仕組みは必須です
- いじめ、不登校問題にも全力投球。児童虐待やDV対策、**ヤングケアラー問題**にも取り組み
- 保育園の増設**。希望者全員が家の近所の行きたい園に入園できるのを当たり前。保育士の待遇改善も必須。

### まちづくり

- 車いすやベビーカーでも安心安全な歩行者優先の**生活道路網の整備**
- いざというときの助け合いができるよう、**自治町内会内の交流を密に**
- 小中学校等の**防災拠点の周知**。水・食料ほか不十分な物資の改善・補充も推進します

《プロフィール》  
昭和33年生 北九州市出身 福岡県立門司商業高等学校卒  
【職歴】アルプス電気(株) 住友生命保険相互会社  
2010年宝石店・結婚相談所を起業  
【活動歴】筋力体操の会と沖綱三線グループを主宰  
(社)緑青色申告会広報担当 桜を愛する会  
青葉ふれあいの会 卵の黄身 あおば(ブルー)アート隊  
【家族】二女一男 (長女は地元桐蔭学園卒)  
孫 5歳4歳2歳1歳0歳 娘たちも子育て真っ最中



無所属

# 山本つたえ

## 子育て・介護は社会のしごと

### 介護 在宅介護を支える

- 介護スタッフの処遇改善をすすめ在宅生活を支えます。
- 移動支援の充実をはかります。

### 子育て 子育てを孤立させない

- 一時保育や親子の集いの広場、派遣型の産前産後ケア、相談事業などで家族を丸ごと応援します。

### 働く 多様な働き方をひろげる

- 若者や女性の再チャレンジを応援するしくみ、障害があっても働けるしくみを作ります。

### 安全 守りつなく平和・食・環境

- 基地機能の縮小をめざします。
- 都市近郊農業を守ります。環境に負荷をかけない安心・安全な食と農業への転換を進めます。

- 香料等に含まれる化学物質によっておこる化学物質過敏症「香害」の対策を進めます。
- 電力会社の切り替えて再生可能エネルギーの選択を促す仕組みをつくります。

1973年生まれ/市立みたけ中学校・県立市ヶ尾高校卒業  
/東洋大学短期大学英文科卒業/グラフィックデザイナー  
/横浜市議員(2015~2019年)/カジノの是非を決める横浜市民の会運営委員(2019~2022年)/生活クラブ生協が尾デポー運営委員(2020~)

若林智子:ピピ親子サポートネット理事長、元横浜市議員、元神奈川県議会議員/向田映子:女性・市民コミュニケーションバンク理事長、元横浜市議員、元神奈川県議会議員



# 青木マキ

地域政党 神奈川ネット

## ラジオ番組お悩み相談出演 どんな子供にも夢を!無料の学習塾!

**お金の問題**

最低賃金・労働者の賃金のUP!

- 福祉医療: 介護医療の費用負担の軽減、医療福祉事業所への補助金
- 福祉と医療の人材不足解消
- 在宅医療・介護支援の促進強化
- 新たな支援給付金提案
- ベネッセインカムの提案

**プロフィール活動** YouTube 緊急動画!

昭和48年生まれ 身長182cm

- 大工の長男として手伝いをしながら進学
- 家出同然で丁稚奉公にて修業と学費の為に働く
- 働きながら夜間の学校に通い進学
- 在宅医療と福祉事業現場に30年
- 高齢者生きがい講演会開催!
- FMラジオお悩み相談出演!

丁稚奉公からの苦学人!

**県民ファースト** 生活と暮らし

- 教育奨学金: 教育者の質向上と道徳教育、いじめのない教育環境整備、不登校児童支援
- 子育て: 子育てと仕事の両立できる環境、児童手当額の引き上げ、無料学習塾と無料子供食堂
- 若者: 表現の自由を守ろう!、マンガ・ゲーム・アニメ

## でっぼうこう 苦しみに負けない! 丁稚奉公から政界へ!



# 佐藤ゆたか

49歳

## 寄り添う改革の実現へ あなたの人生を応援します

### ①子供たちを守る

子ども達が平等に活躍できるよう教育制度の見直しを行い、子どもを育む社会問題に取り組めます。

### ②女性の人生を支える

女性が家庭に縛られることなく社会で活躍できるよう、育児や介護などの負担減少に取り組めます。

### ③文化・経済の再活性化

音楽・アート・スポーツ・飲食などの文化がまた再び活気づくよう、地域経済の活性化に取り組めます。

### ④老後の不安を取り除く

老後資金問題、健康寿命促進、介護施設の充実に取り組み、老後の安心のために福祉の充実を目指します。

### ⑤動物の問題に取り組む

地域の自然を守り、動物愛護を推進します。小さな命を大切に活動を進めていきます。

### 新人 黒田ナオコ プロフィール

- 1969年 兵庫県生まれ : 2020年女性未来塾女性候補者育成コース1~3期生に
- 1992年 聖心女子大学卒業 : 選抜され勉強
- 1992年 日商岩井(株) : しかし自分の想いをより実
- 1997年~現在 : 現できると感じた維新塾へ
- パークリー音楽大学留学 : 2022年 移籍
- プロジャズシンガー : 「日本維新の会」にて神奈川
- ボーカリスト運営 : 県議会候補者となる。



# 黒田ナオコ

日本維新の会  
53歳 公認

# 神奈川県議会議員選挙選挙公報

神奈川県選挙管理委員会



ブレない、こびない、投げ出さない  
きしせんめい  
旗幟鮮明の政治7つの宣言!!

### 宣言1 教育正常化に向けた改革断行

いじめ・不登校等の対策、私学助成の拡充を進めます。

### 宣言2 医療・福祉・介護の充実

がん対策(予防・早期発見・早期治療)を推進し、医療介護人材の育成・確保を進めます。

### 宣言3 経済のエンジンを回す

3つの特区を活用しながら、地域経済の活性化・中小企業支援・雇用対策を進めます。

### 宣言4 未来を担う子供たちのために

児童虐待を未然防止する為の総合的対策を進めます。

### 宣言5 安全・安心な街づくり

災害に強いまちづくり、警察官の増員、特殊詐欺対策、道路交通標識の整備を進めます。

### 宣言6 文化・スポーツ・芸術振興

一步先行く街(青葉区)から新しいムーブメントを全国へ発信します。

### 宣言7 新型コロナワクチン後遺症問題

新型コロナ対策の見直し、相談窓口の設置を進めます。

### これまでの取組みと実績

- 卒業式・入学式における国歌斉唱時の不起立教員を糾弾
- 全国初の受動喫煙防止条例の推進
- 介護人材確保策として、神奈川県独自の表彰制度を実現
- 議長就任中、コロナ対策のため、県政史上最多の臨時会・追加議会を開催

### 〈小島けんいちのプロフィール〉

昭和38年	愛媛県生まれ	平成23年	防災警察担任委員会委員長
昭和57年	私立愛光学園卒業	平成30年	自民党神奈川県議員団副団長
昭和62年	一橋大学卒業	令和3年	第114代神奈川県議会議員
	(株)東海銀行 入行	令和4年	神奈川県監査委員
平成3年	アメリカンエキスプレス・インターナショナルInc.入社	【その他】	自衛官募集相談員
平成11年	介護老人保健施設「みどり」の社 長開設		保護司
平成15年	神奈川県議会議員 現在5期目		横浜あおぞらインスピラティブ会員(2018年)

詳しくは、ホームページをご覧ください。  
<http://kojima-kenichi.com/>



自民党公認

# 小島けんいち

(59歳)

## 信頼と実行力

経済回復・医療福祉の充実・生活向上!

内田みほは、  
県民に身近な課題解決を  
最優先にまいります!



自民党公認

# 内田みほこ

うちだ

### ◎コロナ禍を脱却し、県経済の回復を第一に

テレワークやサテライトオフィスなど、コロナ禍での経験を今後は仕事の効率化に活かし、次代に成長を見込む企業や新産業の創出を支援し、落ち込んだ県経済を活性化します

### ◎医療施設の充実と高齢福祉の推進

万が一の時のためにも病床数確保、医師・看護師や介護士など、医療・福祉の人材育成強化、お一人暮らしの高齢者の方が地域で安心して暮らせるよう、地域の取組みを支援します

### ◎結婚・妊娠・出産・育児まで切れ目のない支援

少子化に歯止めがかからない今、子どもを持ちたい人が、安心して妊娠・出産・育児ができるよう、不妊治療の助成、妊娠出産相談・経済的負担の軽減、保育環境整備を進めます

### ◎健全な子どもの育成と家庭と仕事の両立支援

子どもたちが心身ともに健やかに成人できるよう、学校でのイジメの撲滅、家庭でのDV・虐待対応などの児童相談所の強化、子育てしながら働く世帯へ支援強化してまいります

### ◎地産・風水害など、大規模災害に強い県づくり

トロコ地震でも大きな被害が出ましたが、建物、道路、橋梁の耐震化、緊急輸送道路の整備をはじめ、風水害対策工事、避難所のトイレ整備、携帯トイレ備蓄を支援します


### ◎摩耗した道路標示改善など、地域の要望に対応

交通事故防止につながる摩耗した道路標示の再塗装など、青葉区の皆さんに身近な要望に応え、実現できるように県警や土木事務所自ら交渉してまいります

### ◎文化・芸術・スポーツの振興と観光プロモーション

神奈川県民であること誇りに思えるように、文化・芸術やスポーツ振興をはじめ、国際交流や観光地の活性化、プロモーション戦略を展開してまいります

1966年2月9日生まれ、東京音楽大学音楽学部声楽科卒業(1992年からフリーのTV番組ディレクター(1995年から(株)NHKエデュケーション/TV番組プロデューサーとして勤務/2005年衆議院議員秘書(国会事務所)2007年県議に初当選/2019年4期目当選/2021年自民党神奈川県議員団副団長/2022年~国際文化観光・スポーツ常任委員会委員、予算委員会委員。特技:ピアノ/バイオリン/バレエ・歌/趣味:ガーデニング・手芸・お菓子づくり



私の声はきつと  
未来を動かせる。

自分の声を届けに行こう。

## 神奈川県議会議員選挙

投票日 **4/9** (日)  
午前7:00  
午後8:00

投票日に投票所に行くことができない方は、期日前投票又は不在者投票をご利用ください。  
18歳未満のお子様も一緒に投票所に入場することができます。ご家族で投票所にお出かけください。

## 未来にツケを残さない!!

### 私の問題意識と決意

「失われた30年」に代表される、これまでの政治の延長では、この国は本当に立ち上がれないほどに衰退してしまいます。残された時間はあまりありません。古い政治の体質を「しらみ」のない国会・地方議員がスクラムを組むことにより、税金の使い道を抜本的に変え、増税まっしぐらとスロガンばかりで実効性の上からない政治に終止符を打ちます。

### これまでの主な実績

初当選以来、県の知事部局すべての会計と契約行為、また今後30年にわたる将来コスト等の「見える化」を推進し、さらに県に政令市との間の二重行政の存在を認めさせ、昨年5月にはこれに係る知事と3政令市長との初会合が持たれるまでに進展させました。また、教員の働き方改革、いじめ・不登校対策、児童虐待・DV対策、まなびや基金の設置、保育士・介護職の処遇改善、健康寿命の延伸、医療費の適正化、起業・中小企業支援、非正規の格差対策、高齢者・障がい者の雇用促進、医療ケア児の保育充実、議員定数の削減、災害時の広域連携、スポーツ環境の整備、日米地位協定の見直し、特殊詐欺対策、信号機等の設備等に力を入れてきました。

### 公民共創により地域に住む私たちが「まちをデザイン」する

こうした一方で青葉区の令和4年度「自主企画事業費」は1億548万円(1人1人当り約330円)です。私は県で実現させた教育プラン(まなびや基金)を新しい市長となって子育て等に力を入れている横浜市に提案し、地域力と創造力によってこの青葉区を「平均寿命日本一」に加え教育や福祉等の「幸福度日本一」のまちにするため、行動しています。

### 増税をする前にやるべきことがあるだろう!! 企業・団体からの献金を一円もいただきません。

プロフィール     
◆1969年9月生まれ(53歳)  
◆明治大学経営学部経営学科卒業  
◆日本財団経営企画グループ専任など40歳まで会社員  
◆その後、衆議院議員 江田憲司の秘書を経て、41歳で初当選  
◆県議会でこれまでにも県議会会派の団長をはじめ、常任委員会の委員 長等を拝命。現在、立憲民主党 神奈川県政連合会 幹事長として、今回の統一地方選挙では、県内に100名を擁立。  
◆家族は妻と子供2人(青葉区で子育て24年)

Mail: takashi.akano@gmail.com  
推薦人 衆議院議員 江田憲司



立憲民主党公認

# 赤野たかし

あかの

# 神奈川県議会議員選挙選挙公報

神奈川県選挙管理委員会

## あなたの生きる

### 5つの提案 4つの重点政策

- 1 住民がどんどん参加するあたらしい地域経済**
  - ・地域課題を解決する「社会課題解決型ベンチャー」起業創発
  - ・マルシェなど「地域発・住民参加型の新市場」育成
- 2 女性の生きると働くをささえる**
  - ・ライフステージに変化する女性の「心身の健康不安」を解消
  - ・「ハラスメント被害」減へ、誰もが声をあげられる体制を確立
- 3 感性・個性を大切に、創造的思考力を育てる教育へ**
  - ・教室の「心理的安全性」確立、主体性・創造性を育む深い学びへ
  - ・公立高校「完全無償化」へ、私学助成のさらなる拡充
- 4 脱炭素・地域循環型社会へ転換加速!**
  - ・「電力の地産地消」「自然エネルギーの県内循環を促進
  - ・農産品の地産地消、有機農業推進、新規就農を全力応援
  - ・脱炭素・低コスト農業技術の普及促進
- 5 誰もが自分を肯定して生きられるフェアな社会**
  - ・LGBTQ差別の解消、パートナーシップ・ファミリーシップ制導入
  - ・「男性の生きづらさ」にも向き合ったジェンダー平等社会

**高齢者を含むすべての世代へ**  
生活費 物価高対策

**ペット 防災**  
地域防災力強化

**コロナ禍のさき!**  
介護・福祉のあたらしいかたち

**子育て負担軽減&子どもの自己肯定感を高める保育・幼児教育**

●プロフィール: 1978年生まれ 45歳 衆議院議員秘書を経て現職1期。神奈川小学校 六角南中学校 横浜国際高校 立教大学 社会学部・大学院(社会学修士)。大学時代は写真部、特技はフランス語。



**すとうろつ たかのぶ**

推薦 都筑区医師連盟・神奈川ネットワーク運動 支持 連合神奈川

立憲民主党 公認

## 先憂後楽



昨年3月私は、第115代神奈川県議会議員に就任いたしました。就任にあたり、私は「先憂後楽」といふ中国の古典「范仲淹の『岳陽楼記』の一節を引用し、議場で挨拶いたしました。

この言葉は、天下の憂いに先立って憂い、天下の楽に先立って楽しむ「すなわち『憂い』があれば住みより先に気づき対処し、『楽しみ』を享受するのは住民の後に良いという、為政者の心構えを説いたものです。

新型コロナウイルス感染症の克服やロシアによるウクライナ侵略など、県民生活に多大な影響を及ぼしている今、この言葉の意義を噛み締め、山積する県政課題の解決に向け、日々研鑽を重ねることも、調査研究に励み、常に政策を磨き、実行を高め、時代の要請と県民の抱負に、置かれていたため私は引き続き、置かれていた場と与えられた環境の中で、最善を尽くす決意を新たにしています。

- 「暮らしを守る」**
  - 地震防災対策の強化、災害情報受伝達体制の整備、災害時要援護者対策の充実
  - 警察官の増員、警察署・交番の適正配置、防犯カメラ・防犯灯の増設等治安インフラの整備
- 「いのちを守る」**
  - 新型コロナウイルス感染症対策の充実、周産期・新生児・小児医療体制の整備、救急医療体制の充実、がん対策の拡充、障がい者福祉施策の拡充、高齢者「認知症対策」の充実
- 「未来を育む」**
  - 子育て支援の充実、児童虐待の根絶に向けた取組の充実、待機児童対策の充実、いじめ・不登校対策の充実、グローバル人材の育成支援、インクルーシブ教育の推進、食育の推進
- 「元気」と「潤い」の創出**
  - ライフステージに応じたスポーツの振興、スポーツを通した青少年の健全育成、芸術・文化の振興、読書活動の推進

**プロフィール**

神奈川県議会議員(5期20年)、これまで厚生常任委員長、予算委員長、議会運営委員長などを歴任し、令和4年5月に第115代神奈川県議会議員に就任。昭和43年広島県生まれ。駿河台大学法学部卒、鈴木恒夫衆議院議員秘書を経て現在に至る。

**自信を持って推薦します。**

自民党都筑区支部長 衆議院議員 小泉 進次郎  
デジタル大臣 衆議院議員 河野 太郎  
宮内庁長官 衆議院議員 鈴木けいすけ

自由民主党公認

**しきだ博昭** ひろあき

## 県政に女子力!

### 神奈川を前へ! 3つの政策 スーパーシティへ前進!

- 交通の不便をテクノロジーでスマートに解消 行政のDX強化。県民の声に直結する!
- 保育園や幼稚園の送り迎えを支援!

### 世界に向けた人材を育成

- 学費支援も含め、留学の全費用を助成対象に
- 県立高校の生徒を中長期で、海外に派遣
- 市と県が連携して充実の支援体制!

### 少母化解消! 恋力ナを変革

- 出会い支援。AIを使ったマッチングの運営
- 自分磨きを支援。
- ひとりで悩まない! 子育てカフェを設置

**Profile**

【生誕】1963年1月 宮城県松島町生まれ 横浜生まれ4人の子どものワーママ!

【学歴】東京女子大学文学部卒 東京大学新聞研究所(現大学院情報学環)修了 中央大学専門職大学院(MBA)修了

【経歴】株式会社リクルート、ドクターシーラボ、QVCジャパン等を経て現在日産自動車株式会社市場情報部アナリスト。マーケティングのスペシャリスト

【趣味】子育て、動画鑑賞、サッカー観戦(マリノス大好き!)

日本維新の会

QRコード

エプソン メールする



**にしむら 恵美**

地域への愛着 都筑(山田)で暮らし45年 佐江戸(パナソニック)で働き40年

## 議員の給与 + 政務活動費 計画 30%削減 約束します

【目標(上積み)50%削減】 近上は公職選挙法に抵触するため、条例改正までは違法者附します。

**行財政改革によって財源を確保し**

- 大学までの学費無償化(中学は給食)
- 鶴見川発電実現
- 住民税・法人市民税の引き下げ
- 循環型農業への転換
- 単身者(独身)対策
- 歩道にガードレール設置
- 花粉症対策(無花粉スキ転換)
- 役所の待ち時間削減・自宅投票実現

## 挑戦します!! 税金無駄遣いは決して許しません!!

日本再興を自指し

賛成 努力が報われる社会、国民主権 選択的夫婦別姓、男女同権、防衛力強化、年金生活者支援

反対 増税、遊歩道売却、身分社会

積極的 無所属 “地盤、看板、カバン” =大政党の公認は受けません

ホームページスマホでスキャン!!



**とみおか 政幸** 59歳

「長寿を素直に喜び、安心して暮らせる社会」を実現

この選挙公報は、候補者から提出された原稿を、そのまま印刷したものです。



# 神奈川県議会議員選挙選挙公報

神奈川県選挙管理委員会

## 誰かが暮らしやすく、 人々が愛しい神奈川へ!

### 女性<sup>の</sup>視点を県政に!

**子どもたちの未来、そして、女性を守る!**  
幼児保育無償化の所得制限撤廃と、高校までの教育無償化  
子育て家庭を孤立させない地域ぐるみの子育てサポート体制の充実  
共に働き子育てを育むコベアレンティング(夫婦共同育児)の浸透

**高齢者・障がい者にも暮らしやすい町づくり!**  
就労希望のシニア世代が、引き続き社会で活躍できる場の創成  
バリアフリーな社会をめざし、生活者優先の町づくり  
医療・介護・生活支援の一体性、「地域包括ケアシステム」の拡充

**防災・減災の地域づくり!**  
災害時の正確な情報により的確な行動がとれるよう防災基礎を強化  
消防団などの自主防災組織が機能するよう、体制や資機材の整備  
地域住民が支え合い、助け合える地域コミュニティの強化

**暮らしを守る、地域経済を守る!**  
中小・地場企業への支援を進め、雇用の場の確保で生活向上  
生活拠点から駅へのアクセス向上に努め、生活者ニーズに対応  
医療・教育などの多様な人材育成を進め、地域経済発展基盤の構築

**農業のこれからを守る!自然を守る!**  
「道の駅」などの新たな圏面をつくり、地産・地消を促進  
新テクノロジーを活用など、都市近郊型農業の可能性を追究  
ゴミを「作らない」(出さない)、環境にやさしい町づくりを推進

**【後藤田やよいプロフィール】** 1966年2月、横浜市戸塚区に生まれる。横浜市立小雀小学校卒業。鎌倉女子大学中等部・高等部そして大学(家政学部児童学科)を卒業する。卒業後は父である元衆議院議員田中慶秋(けいしゅう)事務所に入所をして、4年間に渡り秘書を務める。1992年に日立電子サービス株式会社(現・株式会社日立システムズ)に入社し、28年間民間企業に勤務する。現在は神奈川県議会副議長 ほか、株式会社秘書として政務にあたりながら、神奈川県政にチャレンジする。



# 後藤田やよい

国民民主党公認

### 私はまもります みんなの大切なもの!

神奈川県は日本の縮図です、そこにある課題  
難題は多岐にわたり、対応は待ったなしです。  
政治はそれらに真っ向から挑戦し、先送りを  
せず正しい対応・対策をする重責があります。  
ふるさと神奈川・戸塚での持続可能な社会  
の実現のために、私は息直に大切なものを  
まもる政治を行って参ります。

**暮らし・命を守ります**  
安定した暮らしづくりのため、雇用促進、中小企業、  
地場産業振興、デジタル化対応など県政あげて成長  
経済政策を実現します。  
子供たちの健全な発育環境、子育て支援、県民の  
健康寿命の延長、医療体制の充実、お年寄りへの  
福祉政策などで幅広く命を守ります。

**生活文化・伝統を護ります**  
伝統行事・文化事業、幅広いスポーツ、SDGs、地域  
交流・振興、地産地消などの政策を積極的に推進し  
「ふるさと神奈川」をより元気にしていきます。  
いじめ、貧困、発達障害などに、公正で思いやりのあ  
る行政を提供します。

**安全・安心な環境を衛ります**  
自然災害、感染症、社会不安、テロや国の安全保障  
にかかる不測の事態にしっかりと対応できる、安心・  
安全な社会のため、戸塚区の代表として県政の立場  
から現代の防人(さきもり)ともなります。

守ることは挑戦することでもあります。松田良昭  
は信頼と実績と経験をもとに、これからも元気に  
進んで参ります。ひとりでも多くの人々の笑顔の時  
を願って、私はこの公約をまもりまます。

**憲法改正! 拉致被害者奪還!**

- 平成19年 神奈川県議会第100代議長
- 平成20年 自民党神奈川県連副会長
- 神奈川県児童福祉協議会委員長
- 日本会議全国地方議員連盟会長
- 趣味・読書・読書・音楽
- 横浜市戸塚区スポーツ協会会長



# 松田よしあき

良昭

## 次の世代にツケを回さない

### 予算のムダ使いを減らし 市民の声を県政に届けます!

**すべての子どもたちのために!**  
安心して暮らすと  
住まいのために!

- 子育ての負担軽減、出産にかか  
る費用、高校・大学等の授業料無  
償化をめざす
- 医療・福祉・介護の労働環境改  
善(専門学校支援・人材育成支援  
・資金アップ)
- 困難な環境の子どもを支える  
(児童虐待防止への取組み、児童  
相談所への支援強化)
- 持続可能な公共インフラ整備  
(先端研究開発支援及び産学官連  
携の推進)
- 障がいのある子どもを包摂  
する社会の実現(多様性を認める  
教育、居場所づくり)
- 公営住宅のリニューアル及び  
企業誘致による地域活性化の推  
進

**デジタルの力で社会を変える!**  
●DX推進(情報共有化による縦割  
り行政の打破、個人情報の保護の  
徹底)- デジタル化(各種申請書類の統  
合、簡素化を推進、サービスレベ  
ルの向上)
- IoTによる省エネ、節電の実現  
(エネルギー高騰対策)

戸塚の声をカタチに『まちプロジェクト』実施中!

1983年(昭和58年)横浜生まれ、39歳。まちプロジェクトリーダー、衆議院議員山崎誠事務所 元秘書、調剤薬局経営後、サラリーマンを経て、現在は不動産会社社長。横浜市立東台小学校卒業、横浜市立尾中学校卒業、星槎国際高等学校卒業・デジタルハリウッド大学院修士課程在学(少子高齢化社会におけるデジタル活用について研究中)。戸塚消防団 第1分団第5班 所属。



# 森田学

立憲民主党公認候補

## 県民の暮らし 最優先の県政へ

いまの県議会は、知事提案に日本共産党以外、「何でも賛成」の県議会、遅れた神奈川県の福祉・暮らしを、「県民の暮らし最優先」に変えます。「大軍拡・大増税ノー」の声を届け、基地県神奈川から平和を発信する県政に変えます。

- 県民本位の県議会へ**
- 子どもの医療費は18歳まで完全無料に
- 県独自の給付金制度創設、学費の負担軽減
- 学校給食は無料に。正規の教員の増員
- 新型コロナウイルス対策と医療・保健・障がい福祉体制の強化・拡充
- 国保料、介護保険料の引き下げ
- インボイス制度導入中止、中小企業支援の拡充
- 地震・水害など災害対策の強化
- 気候危機対策、省エネ・再エネ推進
- ジェンダー平等へ選択的夫婦別姓制度の導入
- 核も基地もない平和な神奈川を

党戸塚区県政対策委員長  
●略歴/1954年新潟県生まれ、1979年神奈川大学中退。現在、党横浜西南地区委員会常任委員。原水爆禁止戸塚泉区協議会事務局長。  
**さとう清への一票で消費税5%減税を大軍拡ストップ!**



# さとう清

きよし

# 神奈川県議会議員選挙選挙公報

神奈川県選挙管理委員会

## 今は、厳しい時代への対応を最優先に

### 所得アップは現実的な最重要課題



まず、困っている方に寄り添いたい。  
若者からシニア~全世代で実現し、乗り越えたい。

### 今も将来も両立させる~そのための社会設計を

人口減少や物価高騰への対応、子育て・次世代育成、高齢社会、雇用・経済成長、防災対策、あらゆる改革などは、当たり前に取り組む共通課題です。だから聞こえの良いスローガンよりも「具体的な社会設計」と、その「実践」が大事だと考えます。

★実際に取り組んでいる政策は多岐にわたり、紙面に収まりきれないためホームページ等をご覧くださいければ幸いです。

### 今回も、「あえて無所属」を選択!



メリットもありますが、もちろんデメリットも大きいです。されど「県議のボーナス増額」に、実際に北井が反対してきたように、多勢に無勢であっても「おかしいことは、おかしい」と忖度なしに主張したいから、今は無所属を選択しています。

### 覚悟と信念で5期目に挑戦!

ホームページ

◆昭和42年4月2日生まれ、選挙期間中に56歳に。  
◆戸塚小学校・戸塚中学校・県立金井高校・関東学院大学を卒業。◆平成15年、36歳で県議員に初当選。◆平成23年、東日本大震災と3期目の選挙の時期が重なり、選挙活動せずに被災地入り。現地での活動に専念し落選。その後足掛け4年、電気工事会社の東北支店に勤務しながら被災地活動を続ける。◆そして戸塚に戻り、平成27年4月に所属政党無しで再選。現在に至る。



# 北井宏昭

きたいひろあき

## わが町 TOTSUKA

## 私はやる! 神奈川を改革する!



# 黒田ひでお

日本維新の会  
公認

### 身を切る改革

議員定数削減、議員報酬削減を通じて自らの身を切る改革を断行し、住民の政治に対する信頼を取り戻します。



### 教育無償化

大学院を含む高等教育まで、すべての子どもが所得制限なく無償で通える環境づくりを目指します。



### 統治機構改革

二重行政を解消し、道州制を見据え広域機能の集約を図る等、抜本的な統治機構改革を行います。



### 子育て支援

18歳までの医療費や出産費用の無償化等、子育てにかかる施策には個人負担が生じない仕組みに改めます。



### 高齢者支援

早期発見・早期支援により健康寿命を延ばし、特別養護老人ホームを整備する等、真に必要な支援を強化します。



### 地域防災力強化

インフラ整備の老朽化対策、市民利用施設の耐震対策の推進等、地域防災力を高める取り組みを講じます。



### プロフィール

- 1959年12月神戸市生まれ
- 兵庫県立長田高等学校
- 同志社大学商学部
- 地方銀行・保険会社など
- サラリーマン生活を25年以上経験
- 国会議員元公設秘書

我々も応援します

- 日本維新の会 代表  
**馬場 伸幸**
- 日本維新の会 共同代表  
**吉村 洋文**
- 参議院議員 前神奈川県知事  
**松沢 しげふみ**
- 参議院議員  
**くしだ 誠一**
- #動物はモノじゃない

## 自分の声を届けに行こう。

# 神奈川県議会議員選挙

令和5年  
投票日 **4/9** (日)  
午前7:00  
午後8:00



- 投票日に投票所に行くことができない方は、期日前投票又は不在者投票をご利用ください。18歳未満のお子様も一緒に投票所に入場することができます。ご家族で投票所にお出かけください。
- 新型コロナウイルス感染症で自宅・宿泊療養などをされている有権者は、特例郵便等投票が利用できます。
- 選挙管理委員会では、有権者の皆さまが安心して投票できるよう、新型コロナウイルス感染症の感染防止対策を実施しています。投票所にお越しの際は、来場前及び帰宅後の手洗い、咳エチケット、周囲の方との距離の確保にご協力をお願いします。

詳しくは神奈川県選挙管理委員会の特設ホームページでご確認いただくか、お住まいの市区町村選挙管理委員会にお問い合わせください。



# 神奈川県議会議員選挙選挙公報

神奈川県選挙管理委員会

## 海上保安庁で30年 現場での経験を 政治に活かします!!

### 田辺こうじの6つの政策公約

- 01 災害から守る
- 02 子どもを守る
- 03 高齢者を守る
- 04 生活を守る
- 05 農、漁、経済、観光を守る
- 06 行革で税金を守る

街の問題解決に挑みます!

- 医療・介護・生活支援に全力投球!
- 防災に強い街づくりを実現します!

〈田辺こうじのプロフィール〉

元・海上保安庁パイロット / 現・横浜市栄消防団員

《学歴・職歴》慶應義塾大学法学部 在学  
米國FAAパイロットスクール卒業  
(米國パイロットライセンス取得)  
リクルート 情報誌の営業企画  
海上保安庁 航空機パイロット / 海猿と共に海難救助

《趣味》マリンスポーツ、美術館巡り、音楽鑑賞、将棋

《家族》妻、娘・息子の4人家族

詳しくは、ホームページをご覧ください。  
<https://tanabe-koji.studio.site> 田辺こうじ 検索



日本維新の会  
公認

# 田辺こうじ

元海上保安庁パイロット

## 県政に直球勝負!

### 5つのゼロ

- ① 高校の授業料ゼロ  
私立高校の授業料(設備費を含める)を無償化します。併せて公立高校の授業料無償化の所得制限を撤廃します。
- ② 買い物難民ゼロ  
自家用車がなくても買い物に困らない街づくりを実現します。  
※事業者が運行するシャトルバスや移動販売店への費用負担  
※実証実験中の無人運転バスの早期導入
- ③ 災害被害ゼロ  
金井第2遊水地(仮称)の整備をさらに推進します。相模川周辺の治水対策に取り組みと共に、間接的にいたち川の氾濫を防ぎます。かけ前れが懸念されるレッドゾーンを総点検します。
- ④ ジェンダーギャップゼロ  
女性の差別解消はもとより、男性の生きづらさにも向き合った、従来よりも踏み込んだ男女共同参画社会を目指します。
- ⑤ カルト宗教被害ゼロ  
悪質なカルト宗教に歪められた政治を正し、被害者救済措置を講じます。

私も応援しています  
●衆議院議員 早稲田ゆき

プロフィール  
1987(昭和62)年12月2日生まれ(35歳)  
●学歴: 日本大学法学部管理行政学科(現:公共政策学科)卒業  
●経歴: 早稲田ゆき衆議院議員公設秘書  
●趣味: 散歩、横浜の商店街へ歩き

各SNSをフォローして日々の活動をチェック!

Facebook Twitter Instagram




立憲民主党

# 江川晋一郎

えがわ 晋一郎  
【35才】

カルト宗教と政治の癒着を断てるのは立憲・江川だけ!



私の声はさつと  
未来を動かせる。

自分の声を届けに行こう。

## 神奈川県議会議員選挙

投票日 令和5年 4/9(日) 午前7:00 午後8:00

投票日に投票所に行くことができない方は、期日前投票又は不在者投票をご利用ください。  
18歳未満のお子様も一緒に投票所に入場することができます。ご家族で投票所にお出かけください。

## 4期目への挑戦!

3期12年の取り組みから見えてきた  
これからの4年でやるべき4つの課題

- ① ともに生きる社会の実現  
●障がいの有無に関わらず、高齢者も子どもも、誰もがその人らしく暮らせる地域社会を実現します!  
●身体障害者補助犬法を広く理解してもらえるよう取組めます!
- ② 安心安全な街づくり  
●土砂災害の懸念される地域への崩壊防止工事などのいちを守るための取組みを地域の皆様とともに進めます!  
●横断歩道や「止まれ」などが摩耗した道路標示の補修を進めます!
- ③ インフラ整備の促進  
●想定外の自然災害に備えた遊水地の整備を進めます!  
●国・県・市と連携して住環境に配慮した道路建設が行われるよう、働きかけます!
- ④ すべての女性への支援  
●女性活躍を後押しするために、出産・育児などのライフイベントや、ライフステージに応じた支援の拡充や、理解促進を図ります!

プロフィール  
●1981年生まれ  
●上郷町一上之町一庄戸→亀井町と移り住み、現在は笠間在住。  
●鎌倉女子大学初等部・庄戸中学校・上郷高校  
●帝京大学 卒業(株)宮古壽司 役員  
●2011年 神奈川県議会議員に初当選  
●2015年 神奈川県議会議員に2期目の当選  
●2019年 神奈川県議会議員に3期目の当選  
●栄区バレーボール協会 会長  
【家族】夫 【特技】水泳を教える事・料理

政策の詳細、取組みは [くすのきりえこ](#) 検索



無所属(自民党推薦)

# くすのきりえこ

# 神奈川県議会議員選挙選挙公報

神奈川県選挙管理委員会

## チャレンジ神奈川21

### 理屈よりも現実を見よ！ 国がやらぬなら神奈川から！

### マツキヨが提唱する4本の柱 社会の現実を見据えた政策を神奈川から！

#### 高齢者がイキイキと暮らせる環境づくり

- 更なる介護施設の拡充と在宅医療の促進を加速
- 医療・介護の情報データを共有し、地域医療の充実を強化
- AI等を活用した防犯・見守り・買い物支援等で新たな暮らし
- 独居高齢者への見守り・介護など、高齢者を大切にす社会

#### 子育てに希望が持てる社会環境の整備

- 仕事と子育て両立の環境整備と地域や行政との連携強化
- 小児医療費助成や保育料支援など、東京との地域格差の解消
- 給食費の無償化や県外高校通学者への学費補助等で負担を軽減
- いじめや虐待を未然に防ぐ仕組みで、子どもの権利を守る

#### 発想の転換による新たな社会づくり

- 男女ともに、就労と家事・介護との両立が可能な社会の確立
- コロナ禍で様変わりした社会の長所を生かしたシステムを整備
- DXや脱炭素をビジネス化し、新産業の誘致と県内企業との連携強化
- エネルギー需要を補完する自給自足型建物(ZEB・ZEH)の普及促進

#### より便利で安心して暮らせる街へ

- 渋滞解消や安全のため、信号機の高高度化により適した場所への配置を見直す
- 多様化する犯罪を防ぐため、警察と地域がより密接した連携を深める
- 災害に備えたインフラの整備と避難行動計画の実効性を高める
- 循環型バスの増便など、高齢者へ配慮した交通ネットワークの形成

#### プロフィール

【昭和47年6月18日生まれ】平成7年、立正大学文学部卒業後、衆議院議員秘書、会社役員を経て、平成19年、神奈川県議会議員初当選。以降、平成23年、平成27年、平成31年、と4期連続の当選を経て現在に至る。

#### 私たちが応援します

■衆議院議員/山崎 誠 ■横浜市議員/ふもと理恵



神奈川県議会議員〔現職〕  
**マツモトキヨシ**  
松本清50歳  
無所属

立憲民主党推薦

## 泉区の「夢の選択肢」を増やす！

### ①子育てが楽しい街へ

- 結婚出産育児そして教育、切れ目ない支援。●緑あふれる都市公園整備。●頑張ってください医療体制を支援。

### ②住み続けられる街づくり

- 青年期から高齢期まで住み続けられる街づくり。●買い物に楽しい、商店街支援。●孤独にならない地域コミュニティ応援。●親と子が近くに住んで支えあう「近居」の推進。●結婚、再婚支援。

### ③安心・安全の街づくり

- 特殊詐欺撲滅に向けた、警察との連携。●防犯カメラ予算の継続。地域の守手、消防団の応援。●横断歩道など交通表示の補修。

### ④持続可能な都市農業支援

- 物価高に負けない農業支援。●泉区産農産物の価値向上。都市型6次産業研究。●心にも優しい田んぼの保全。農地と富士山の景観を再評価。

### ⑤「イノベーション」を応援する

- チャレンジしたいを応援する(昨年は泉区で火花を打ち上げました) ●泉区で創業したいを支援(創業、事業承継、副業、泉区に無いものを創造する) ●都市型6次産業、観光農業スタートアップを応援(焼き芋、いちご狩り、カフェラテなど)

#### 私たちが応援しています

衆議院議員 参議院議員 前内閣総理大臣

さかい学 島村大 菅義偉

#### 2019年、泉区初のスターバックス誘致成功

##### ◆プロフィール

- 横浜市泉区出身 昭和54年12月13日生まれ 43歳
- 富士塚幼稚園・葛野小学校・汲沢中学校・県立光陵高校・法政大学 卒業 ●TBSの情報バラエティ番組AD ●菅義偉前内閣総理大臣秘書 ●島村大参議院議員公設第一秘書 ●2015年 神奈川県議会議員初当選(現在2期目)

##### ◆地域活動

- 少年野球しらゆり・北部球友会賛助会員 ●泉区バドミントン協会相談役 ●泉区サッカー協会顧問
- 泉区ボウリング協会副会長 ●葛野小放課後キッズクラブ理事 ●泉消防団団員

##### ◆家族

父(長野県出身) 母(山形県出身) 兄(厚木に嫁ぎ) 妻(泉区農家出身) 長男(幼稚園) 次男(わんぱく)


詳しくは

田中信次 検索



**田中しんじ**  
43才

自民党公認



自分の声を届けに行こう。

# 神奈川県議会議員選挙

投票日 **4/9** (日)  
午前7:00  
午後8:00

投票日に投票所に行くことができない方は、期日前投票又は不在者投票をご利用ください。  
18歳未満のお子様も一緒に投票所に入場することができます。ご家族で投票所にお出かけください。

子どもたちのために、  
孫やひ孫たちのために、  
その先の世代のために、

## 「守りたい！」 の一心で県政に挑戦します。

2000年大学卒業。いわゆる氷河期世代のど真ん中。毎日の暮らしはそこそこ楽しいけど、みんなが将来に漠然とした不安を抱えている空気感。この国の未来に、自分の将来にすら明るい姿をイメージできませんでした。「子どもが生まれても、こんな先の暗い世の中生まれたらその子が可哀そう。」

「自分一人で生きて、ひっそりと死んでいけばいいや。」そんな風に考えていた37歳、長女を授かりました。家族ができ未来に対する責任を感じた瞬間です。

こののためにしっかりと国を残さなければならぬ。子どもを通じて他の子どもたちや親御さんとのコミュニケーションが始まりました。自分の子どもだけじゃない。この子達みんなが元気に成長しなければいけない未来は残らない。

ただサラリーマンに出来ることは限られています。だから私は政治家を目指します。

子どもたちの未来をまもるために。

### ①子育て環境をまもる！

18歳未満の医療費・中学校給食・産後ケア等の無償化、放課後児童の居場所作りに関する地域社会や企業を巻き込んだ取り組みの推進、など

### ②食料供給をまもる！

就農希望者への事業承継モデルの構築、市民農園の更なる活用、県産ブランドの価値を高め稼げる農産物の確立と推進、など

### ③地域社会をまもる！

公衆トイレや多目的トイレの改善、生活道路へのハンブ(凸部)設置、サービス付き高齢者向け住宅の利用に対する補助金の導入、など

【プロフィール】1977年5月4日生まれ(45歳) 横浜市出身 おうし屋 AB型 2児の父(小2の娘と未就園児の息子)横浜市立名瀬小学校・中学校を卒業後、神奈川県立岡津高等学校へ進学。駒澤大学文学部を卒業したのちに横浜日野自動車株式会社。その後、輸入食品・ワイン関連の中小企業で勤務。現職岡津小学校PTA会長。特技の機織り(黒帯)を活用し、小学校などで防犯・護身の特別授業を実施している。



国民民主党公認  
**西岡よしただか**

# 神奈川県議会議員選挙選挙公報

神奈川県選挙管理委員会

## ともに生きる

### いざという時に安心して住める街作り・防災対策

防災対策は私の中で一番の柱であります。2011年の東日本大震災では親戚が津波で流され未だに行方不明です。瀬谷区民の皆様には絶対に同じ思いをしてもらいたくない一心で活動しています。これまでも瀬谷区内においては、県が所管する2級河川、境川の浸水対策に大きな予算付けをし、現在工事が進められています。

又、災害時の2次避難場所としての県立高校と地域とのつながりを、地元自治会よりご意見があり順次調整させていただいています。今後も、地元のご意見を参考に、いざという時に安心して住める街づくりを推進していきます。

### 未来を支える若い力や子育て世代への行政からの全力支援

教育機関の整備・充実を求め区内の小中学校・県立高校・特別支援学校等における環境の整備(トイレの改修工事・各所の老朽化対応等)や子育て支援等の制度改革を行ってきました。学校給食の推進も図っていきます。

### 高齢者や障がい者への行政からの手厚い福祉制度改革

私のスローガンでもある「ともに生きる」は、ダウン症の書家、金澤翔子さんに揮毫してもらったものになります。

これから超高齢化社会を迎えるにあたりバリアフリー化は当然のことながら、障がいをお持ちの方々との共生社会の実現に向け環境整備の推進をしていきます。障がい者の方々が安心して住める街こそ、ご高齢の方々にとっても安心して住める街になると思っています。

- 【田村ゆうすけプロフィール】
- ・建設企業常任委員会
- ・神奈川県議会(神奈川県)
- ・瀬谷区卓球協会 会長
- ・瀬谷区文化協会 顧問
- ・瀬谷区障害者協会 顧問
- ・瀬谷リトル・シニア野球協会 副会長
- ・神奈川県理学療法士連盟 顧問
- ・習い事 手話教室(全国手話検定試験合格)
- ・瀬谷区阿久和西17丁目在住
- ・家族は妻、子供3人(中1娘・小5娘・5歳息子)
- ・1980年11月29日 宮城県仙台市生まれ

# 未来を拓くー責任と挑戦ー



自由民主党 推薦  
公明党 推薦

# 田村ゆうすけ

42歳

## 瀬谷区初！女性の県議会議員を！

私はこれまでに障害児者の居場所作りや理解啓発病気の子ども達のためのチャリティーイベントの開催子育て支援活動、和泉川の水質浄化のための活動等、多くのことを行ってきました！

### 教育・医療・福祉の課題へ！

- ・平等な教育のため個々に合った学習を目指します！
- ・障害児者を受け入れる機関への支援を行います！
- ・家庭医やかかりつけ医の制度を見直します！



### 地元力！地域のことは地域の声で！

- ・花博開催に向けて地域の声をくみ取り、防犯や交通に対する課題の根本改善を目指します。
- ・通学通勤路、ベビーカーや車いすが通れない道等の整備をし、地域の暮らしを守ります。
- ・区内の要所に環境保護地区を設け自然を守ります。

### ありさWHO？

1987.4.27生まれ 現役子育て中  
 ミツ境小 原中 瀬谷高 東京純心女子大学  
 ニツ橋あいりん幼稚園職員、STEP IN THE LIFE代表  
 幼稚園教諭一種・保育士・児童発達管理支援責任者  
 一級小型船舶操縦士・ヨガインストラクター  
 祖父母の代から瀬谷に住む生粋の瀬谷っ子  
 白血病により9歳で亡くなったダウン症の息子を育てる中で感じた教育・福祉の遅れや医療の課題に当事者として全力で取り組みます。また瀬谷区民として、地域の声を上げていきたい考えです。



# 梅沢ありさ

立憲民主党 公認

## 自分の声を届けに行こう。

# 神奈川県議会議員選挙

投票日 令和5年 4/9 (日) 午前7:00 午後8:00



- 投票日に投票所に行くことができない方は、期日前投票又は不在者投票をご利用ください。18歳未満のお子様も一緒に投票所に入場することができます。ご家族で投票所にお出かけください。
- 新型コロナウイルス感染症で自宅・宿泊療養などをされている有権者は、特例郵便等投票が利用できます。
- 選挙管理委員会では、有権者の皆さまが安心して投票できるよう、新型コロナウイルス感染症の感染防止対策を実施しています。投票所にお越しの際は、来場前及び帰宅後の手洗い、咳エチケット、周囲の方との距離の確保にご協力をお願いします。

詳しくは神奈川県選挙管理委員会の特設ホームページでご確認いただくか、お住まいの市区町村選挙管理委員会にお問い合わせください。



# 神奈川県知事選挙選挙公報

神奈川県選挙管理委員会

## NHK党から 政治家女子48党へ!

## NHK受信料 は 大丈夫 です! 支払わなくて

党首と政党名は変わりましたが、これまでと変わらずNHKにお困りの方を全力でお守りし、古い制度や古い政治をぶっ壊し、風穴を開けるべく邁進してまいります!

### 変わらぬ想い

NHK党は「NHK受信料不払い党」という政治団体からスタートし、「NHKから国民を守る党」という名前を2019年に行われた第25回参議院議員選挙にて国政政党に押し上げていただきました。その後も度々重なる党名変更をしてまいりましたが、一丁目一番地である「NHKに困っている国民を守る」という公約には変わりありません。

### 受信料の不払いを推奨する理由

NHKは郵便法違反を犯して不当利益を得たにもかかわらず、未契約者に対して3倍もの受信料を請求できるよう割増金の導入を強行しました。テレビがある場合は放送受信契約締結の義務がありますが、支払いの義務はありませんので安心して受信料を不払いしてください。

### いつでもお電話ください

皆様のお声に寄り添い、お悩み事を解決するため、お電話を受け付けております。NHK問題や政策についてのお問い合わせ等、いつでも地域担当者またはコールセンター(03-3696-0750)までお電話ください。

### NHKからの請求書が来なくなる方法

NHKから継続的に届く請求書はストレスではございませんか? NHKから送られてくる請求書を受指定の方法で司法書士へ委任していただくことで、皆様のお宅にNHKからの請求書が届かなくなります。それだけでなく、効率的な手続きやNHKへの電話対応、訪問対応も司法書士があなたの代わりに対応致します。NHKから請求書が届くたびに金額が増えたり、NHKから手紙が届くことが精神的に苦痛だという方も、安心して受信料の不払いをしてください。お申し込みご希望の方は、下記宛先まで請求書をお送りください。  
〒100-0014 東京都千代田区永田町2-1-1 参議院議員会館403号 NHKをぶっ壊す1係 宛  
口座からの自動引き落としは簡単に止めることができます!  
現在NHK受信料を支払っている方もありません! / NHKのフリーダイヤル(0120-151515または050-3786-5000)に電話をして、「自動引落とし」から「振込用紙での支払い(コンビニ払い)」に支払方法を変更していただき、口座からの自動引落としが止まり、振込用紙が自宅に届いたら、それは支払わずに捨ててください。NHKのホームページからも簡単に支払方法の変更の手続きが可能です。NHK受信料を不払いしても、ご質問にNHK緊急ダイヤルをつけていただければNHK集金人が訪問してはなりません。NHKから定期的に届く請求書(振込用紙)がストレスだという方は、上記の請求書代理受領サービスへ申し込みください。



おおつ  
あやか

### 県民目線のデジタル行政で

## やさしい社会を実現!

- 黒岩県政4期目【3つの実績!!!】
- ① デジタル革命(DX)推進(申請ゼロ・窓口行くことゼロ)
- ② 県民目線・障害当事者目線で共生社会を実現
- ③ 万全の危機管理対応能力で想定外の被害ゼロを実現

黒岩流県政 5つのチカラ	<b>1. 徹底力</b> 「いのち」と「マグネット」に徹底対応! 緊急時にすぐ対応! 「水防対策」で風水害対応力強化。	<b>2. 発信力</b> 県一抜きの発信力で存在を高めよう! 40以上の「神奈川県」コロナ対策で県をリード。
	<b>3. 決断力</b> 圧倒的なスピードで全国をリードします! 当事者目線の障害福祉法改正を決定! わかりやすい法も作成。	<b>4. 先進力</b> 3歩先行く神奈川県! ダントツの先進性を発揮します! ペトナム・エストナ等でのベトナムとの関係強化。
	<b>5. 突破力</b> 様々な困難を突破! 3つの特区獲得で経済のエンジンを促す。	

### 黒岩祐治 4期目の新たな挑戦

- ① 少子化対策・子ども成長**
  - 子育てパートナーサポートで子育てをデジタル支援
  - ネット対応こみあせ、いじめ対策
  - 生活困窮・虐待の子どもの対応
  - 児童虐待対策への取り組み強化
  - 高齢者虐待対策の充実・強化
  - パパママ目線で子育て環境の充実
- ② 安全安心・危機管理確保**
  - デジタル防災で水害時避難遅れゼロ
  - A1段階で避難の遅れをゼロに
  - サイバー攻撃へのセキュリティ対策強化
  - 防犯カメラの設置促進
  - 大規模災害時のトイレ対策プロジェクト
  - 水防対策で水害被害軽減
- ③ 産業・地域活性化戦略**
  - 中小企業等に必要な女子力人材の育成
  - 観光振興ポータル・デジタルで産業基盤強化
  - 宇宙関連産業クラスターの形成強化
  - ポストコロナのインバウンド観光強化
  - 農林業振興と地域活性化
  - 市町村と連携し移住・定住促進
- ④ いのち・共生社会政策**
  - 高齢者目線の障害福祉の実現
  - 障害者雇用の先駆者を日増す
  - ジェンダー平等推進
  - 食糧・調達の力で、いのちを100歳時代
  - メタバースで、ひきこもりのデジタル支援
  - 大規模災害時避難施設、ベビーカーのいのちを救う神奈川県
- ⑤ 経済政策・医療介護政策**
  - デジタル活用で全県民の労働者待遇向上
  - 県民生活・労働者保護プロジェクトを推進
  - 介護を再考する介護人材育成
  - 健康・福祉・介護の人材育成
  - 安心な高齢者への対応の確保
  - ヘルスケア・ニューフロンティア産業の更なる推進

### 3期12年に渡る

「未病改善で健康長寿」の取組実績が 国連機関に認められ 世界の50人に選ばれる



■プロフィール  
昭和29年生まれ 68歳  
早稲田大学 政治経済学部卒業  
フジテレビジョンで「FNNスーパータイム」  
〔新報道2001〕のキャスターを務める  
救急救命士誕生に結びつくキャンペーン  
報道で放送文化基金賞などを受賞  
平成23年4月神奈川県知事に就任  
現在三期目

黒岩祐治 検索

詳しくはホームページに記載されている政策集をご参照ください



# 黒岩祐治

ゆうじ

## 未来にわたり 命とくらしを守る

- 再エネ100%宣言**
- 太陽光パネル設置を、補助金の大幅な増額で推進
  - 「省エネ住宅リフォーム制度」の拡充で高い電気代の悩みを解決。地域経済も活性化
  - ソーラーシェアリング事業への補助制度(最大200万円)の創設
- 子どもの成長を全力応援**
- 18歳までの医療費をゼロに
  - 学校給食の無償化と温かい中学校給食の実現
  - 県内小学生への給付金制度を創設
- 医療や社会保障を抜本的に拡充**
- 18歳以下の医師・看護師を増やし機能の強化
  - 高齢者の補聴器購入に県として2万円を補助
- 憲法9条で平和を 大車扱・増税NO!**
- 県独自の外交を行い、アジア近隣諸国との平和友好関係を築く
  - 米軍基地の縮小撤去を米国・日本の政府と直接交渉

今の県知事さん やる気がある?!

▶県内のCO<sub>2</sub>排出量を10%も増やす横須賀石炭火力発電所の稼働を容認

▶小児医療費助成はお隣の都県から遅れています

東京都	18歳まで無料
神奈川県	小学校卒業まで
静岡県	18歳まで無料

▶全国最低水準の医療体制を放置

一般病床数	全国 47位
看護師数	全国 46位
保健師数	全国 47位

▶大車扱を容認する現知事

私は、化石燃料や原発に頼らない「再エネ100%」を実現します。今回は、「未来にわたり命とくらしを守る」県知事選挙だと考えています。戦争が平和かの分岐点に立っています。しかし深刻な気候危機は待たないです。未来のわたしが、生まれ生きる時代を戦時下や住めない地球にするわけにはいきません。憲法が自らの生きられるジェンダー平等の神奈川県をめざします。

つなぐ People Powerで政治を変えよう。神奈川県で初めての女性知事選挙を誕生させたいです。

プロフィール  
1956年、神奈川県河原町で生まれる。小田原城内高校、武蔵野美術大学卒業。結婚し横須賀に移住。2019年、神奈川県知事選挙に挑戦し70万票を超える得票。「横須賀市民9条の会」、「よこすか・みうら市民連合」、「県民火力発電所を考える会」など市民連盟にかかわる。



# 岸牧子

あしのかみ

令和5年4月9日執行

# 神奈川県知事選挙選挙公報

神奈川県選挙管理委員会

情  
け  
は  
人  
の  
為  
な  
ら  
ず

## 私の愛読書

- ① 「サイバー完全兵器」(朝日新聞出版)
- ② 「実戦スパイ技術ハンドブック」(原書房)
- ③ 「CIAスパイ養成官(ヤマダキヨ)」(新潮社)
- ④ 「脂肪の塊(モーパッサン)」(角川文庫)
- ⑤ 「あなたのスマホがとにかく危ない」(祥伝社)
- ⑥ 「発達障害の原因と発症メカニズム」(河出書房新社)
- ⑦ 「ニホンという滅びに行く国に生まれた若い君たちへ」(白馬社)
- ⑧ 「大学のカルト対策」(北海道大学出版会)
- ⑨ 「日本・ユダヤ封印の古代史」(徳間書店)
- ⑩ 「日本はどこで間違えたのか」(河出書房新社)
- ⑪ 「アメリカのユダヤ人迫害史」(集英社)
- ⑫ 「日本の右翼と左翼がわかる本」(宝島社)

## 政策提言

- ① まず選挙制度改革。衆院は、3人区300ヶ所とし、参院は米上院をまねて各県3人(そのうち1人は県知事とする)
- ② パチンコ屋をすべてカジノホテルに変える。
- ③ 大人のたまり場として、コレージュ・ド・フランスをまねた、コレージュ・ド・ヨコハマをつくる。
- ④ カルト教団の集団ストーカー対策室をつくる。
- ⑤ 宗教を16個に分類して、県民に示す。
- ⑥ 大学にスパイ対策研究科をつくる。(カルト教団には、スパイがうようよ)
- ⑦ 県庁にハバナ症候群対策室をつくる。(ハバナ症候群を知らないヤブ医者にはかかるな)



加藤 健一郎

自分の声を届けに行こう。

# 神奈川県知事選挙

投票日 令和5年 4/9 (日) 午前7:00 午後8:00



- 投票日に投票所に行くことができない方は、期日前投票又は不在者投票をご利用ください。18歳未満のお子様も一緒に投票所に入場することができます。ご家族で投票所にお出かけください。
- 新型コロナウイルス感染症で自宅・宿泊療養などをされている有権者は、特例郵便等投票が利用できます。
- 選挙管理委員会では、有権者の皆さまが安心して投票できるよう、新型コロナウイルス感染症の感染防止対策を実施しています。投票所にお越しの際は、来場前及び帰宅後の手洗い、咳エチケット、周囲の方との距離の確保にご協力をお願いします。

詳しくは神奈川県選挙管理委員会の特設ホームページでご確認いただくか、お住まいの市区町村選挙管理委員会にお問い合わせください。







## Ⅳ 参考資料

1	選挙人名簿登録者数の推移	251
2	参議院議員通常選挙資料	
(1)	参議院議員通常選挙一覧	260
(2)	党派別得票率の推移（横浜市分）	
ア	地方区・選挙区	262
イ	全国区・比例代表	264
3	統一地方選挙資料	
(1)	横浜市議会議員一般選挙一覧	266
(2)	神奈川県知事選挙候補者・得票数等一覧	267
(3)	党派別得票率の推移	
ア	横浜市議会議員一般選挙	269
イ	神奈川県議会議員一般選挙（横浜市分）	270
(4)	選挙区別定数・候補者数の推移	
ア	横浜市議会議員一般選挙	271
イ	神奈川県議会議員一般選挙（横浜市分）	272
4	各種選挙投票率比較表（横浜市分）	273



# 1 選挙人名簿登録者数の推移

区別	年別 男女別	昭和22年	昭和23年	昭和24年	昭和25年	昭和26年	昭和27年	昭和28年	昭和29年	昭和30年
		鶴見区	男女計	43,930	46,398	49,467	52,931	54,971	58,412	63,085
	男女計	37,640	40,564	43,549	47,114	48,403	51,772	55,054	56,564	58,016
	男女計	81,570	86,962	93,016	100,045	103,374	110,184	118,139	120,677	123,734
神奈川区	男女計	22,770	25,957	27,614	30,980	33,995	36,800	41,705	43,941	47,408
	男女計	22,121	24,927	27,162	30,318	32,290	34,480	38,375	40,785	43,859
	男女計	44,891	50,884	54,776	61,298	66,285	71,280	80,080	84,726	91,267
西区	男女計	19,889	22,710	22,964	25,033	27,829	30,843	31,370	32,249	33,053
	男女計	18,672	21,555	22,413	24,654	26,730	29,125	30,312	31,536	32,219
	男女計	38,561	44,265	45,377	49,687	54,559	59,968	61,682	63,785	65,272
中区	男女計	20,823	23,757	24,184	24,989	27,523	28,628	31,211	31,846	33,250
	男女計	19,290	21,573	24,313	25,911	26,830	28,758	31,951	32,079	33,093
	男女計	40,113	45,330	48,497	50,900	54,353	57,386	63,162	63,925	66,343
南区	男女計	33,413	34,847	38,084	39,977	42,844	45,664	49,580	50,399	53,716
	男女計	34,951	36,616	39,917	41,710	43,866	46,162	50,007	51,559	54,818
	男女計	68,364	71,463	78,001	81,687	86,710	91,826	99,587	101,958	108,534
港南区	男女計	—	—	—	—	—	—	—	—	—
保土ヶ谷区	男女計	18,141	18,128	19,543	20,932	22,218	23,502	25,094	27,345	28,816
	男女計	18,893	18,768	20,085	21,162	22,164	23,313	24,730	27,212	28,912
	男女計	37,034	36,896	39,628	42,094	44,382	46,815	49,824	54,557	57,728
旭区	男女計	—	—	—	—	—	—	—	—	—
磯子区	男女計	29,241	17,436	17,287	17,507	18,801	19,434	20,856	21,188	21,441
	男女計	30,139	17,968	18,494	18,928	19,336	20,710	21,882	21,899	22,738
	男女計	59,380	35,404	35,781	36,435	38,137	40,144	42,738	43,087	44,179
金沢区	男女計	—	13,848	14,554	15,101	15,780	16,482	17,433	18,145	18,563
	男女計	—	14,361	15,118	15,580	16,020	16,523	17,194	17,686	18,206
	男女計	—	28,209	29,672	30,681	31,800	33,005	34,627	35,831	36,769
港北区	男女計	23,379	24,170	23,948	24,955	25,778	27,699	28,982	30,514	32,783
	男女計	25,004	25,645	25,438	26,304	27,093	28,477	29,676	31,025	32,821
	男女計	48,383	49,815	49,386	51,259	52,871	56,176	58,658	61,539	65,604
緑区	男女計	—	—	—	—	—	—	—	—	—
青葉区	男女計	—	—	—	—	—	—	—	—	—
都筑区	男女計	—	—	—	—	—	—	—	—	—
戸塚区	男女計	16,835	17,528	17,709	18,149	18,774	19,882	21,563	22,358	23,411
	男女計	17,433	18,155	18,458	19,070	19,576	20,537	21,900	22,604	23,696
	男女計	34,268	35,683	36,167	37,219	38,350	40,419	43,463	44,962	47,107
栄区	男女計	—	—	—	—	—	—	—	—	—
泉区	男女計	—	—	—	—	—	—	—	—	—
瀬谷区	男女計	—	—	—	—	—	—	—	—	—
横浜市	男女計	228,421	244,779	255,354	270,554	288,513	307,346	330,879	342,098	358,159
	男女計	224,143	240,132	254,947	270,751	282,308	299,857	321,081	332,949	348,378
	男女計	452,564	484,911	510,301	541,305	570,821	607,203	651,960	675,047	706,537
		12月20日 登録日現在	12月20日 登録日現在	12月20日 登録日現在	12月20日 登録日現在	12月20日 登録日現在	12月20日 登録日現在	12月20日 登録日現在	12月20日 登録日現在	12月20日 登録日現在

区別	年別		昭和31年	昭和32年	昭和33年	昭和34年	昭和35年	昭和36年	昭和37年	昭和38年	昭和39年
	男女別	計									
鶴見区	男	計	67,803	69,920	72,221	74,002	77,661	82,046	85,883	89,409	91,384
	女		60,191	61,962	63,458	65,263	67,355	70,190	72,833	74,979	77,863
	計		127,994	131,882	135,679	139,265	145,016	152,236	158,716	164,388	169,247
神奈川区	男	計	48,972	51,012	53,389	55,362	58,050	60,283	64,092	65,824	68,633
	女		45,604	46,956	49,362	51,716	53,262	55,131	57,333	59,782	61,867
	計		94,576	97,968	102,751	107,078	111,312	115,414	121,425	125,606	130,500
西区	男	計	33,794	35,137	35,701	36,676	39,197	38,446	39,891	40,690	40,468
	女		33,182	34,174	34,970	35,890	38,076	37,546	38,680	40,225	39,371
	計		66,976	69,311	70,671	72,566	77,273	75,992	78,571	80,915	79,839
中区	男	計	32,749	33,549	35,340	37,584	38,106	39,943	42,263	44,018	45,416
	女		33,969	34,171	35,643	38,010	39,690	41,002	44,141	45,587	46,809
	計		66,718	67,720	70,983	75,594	77,796	80,945	86,404	89,605	92,225
南区	男	計	54,965	57,011	58,699	61,149	63,506	67,130	72,593	77,494	81,982
	女		56,198	58,064	60,085	61,925	63,866	67,056	71,515	75,792	79,968
	計		111,163	115,075	118,784	123,074	127,372	134,186	144,108	153,286	161,950
港南区	男	計	—	—	—	—	—	—	—	—	—
	女		—	—	—	—	—	—	—	—	—
	計		—	—	—	—	—	—	—	—	—
保土ヶ谷区	男	計	31,077	33,924	37,349	40,536	44,991	49,530	55,069	62,173	67,737
	女		30,984	33,611	36,886	40,237	45,223	49,103	54,181	59,753	65,287
	計		62,061	67,535	74,235	80,773	90,214	98,633	109,250	121,926	133,024
旭区	男	計	—	—	—	—	—	—	—	—	—
	女		—	—	—	—	—	—	—	—	—
	計		—	—	—	—	—	—	—	—	—
磯子区	男	計	21,401	21,753	22,472	22,832	24,097	25,755	27,261	28,513	30,921
	女		22,700	23,021	24,038	24,388	25,341	26,860	27,879	28,426	30,118
	計		44,101	44,774	46,510	47,220	49,438	52,615	55,140	56,939	61,039
金沢区	男	計	19,281	19,539	20,426	20,872	21,812	23,114	24,394	25,854	27,508
	女		18,782	19,032	20,002	20,590	21,741	22,479	23,548	24,967	26,178
	計		38,063	38,571	40,428	41,462	43,553	45,593	47,942	50,821	53,686
港北区	男	計	34,106	36,108	38,971	41,468	45,381	49,969	56,122	62,650	70,435
	女		34,383	36,643	39,144	41,377	44,359	48,651	54,013	59,832	66,491
	計		68,489	72,751	78,115	82,845	89,740	98,620	110,135	122,482	136,926
緑区	男	計	—	—	—	—	—	—	—	—	—
	女		—	—	—	—	—	—	—	—	—
	計		—	—	—	—	—	—	—	—	—
青葉区	男	計	—	—	—	—	—	—	—	—	—
	女		—	—	—	—	—	—	—	—	—
	計		—	—	—	—	—	—	—	—	—
都筑区	男	計	—	—	—	—	—	—	—	—	—
	女		—	—	—	—	—	—	—	—	—
	計		—	—	—	—	—	—	—	—	—
戸塚区	男	計	24,883	26,352	27,739	30,434	33,588	37,201	43,257	49,750	58,137
	女		25,274	26,624	28,169	31,108	33,934	36,989	41,990	46,711	54,319
	計		50,157	52,976	55,908	61,542	67,522	74,190	85,247	96,461	112,456
栄区	男	計	—	—	—	—	—	—	—	—	—
	女		—	—	—	—	—	—	—	—	—
	計		—	—	—	—	—	—	—	—	—
泉区	男	計	—	—	—	—	—	—	—	—	—
	女		—	—	—	—	—	—	—	—	—
	計		—	—	—	—	—	—	—	—	—
瀬谷区	男	計	—	—	—	—	—	—	—	—	—
	女		—	—	—	—	—	—	—	—	—
	計		—	—	—	—	—	—	—	—	—
横浜市	男	計	369,031	384,305	402,307	420,915	446,389	473,417	510,825	546,375	582,621
	女		361,267	374,258	391,757	410,504	432,847	455,007	486,113	516,054	548,271
	計		730,298	758,563	794,064	831,419	879,236	928,424	996,938	1,062,429	1,130,892
		12月20日 登録日現在	12月20日 登録日現在	12月20日 登録日現在	12月20日 登録日現在	12月20日 登録日現在	12月20日 登録日現在	12月20日 登録日現在	12月20日 登録日現在	12月20日 登録日現在	12月20日 登録日現在

区別	年別 男女別	昭和40年	昭和41年	昭和42年	昭和43年	昭和44年	昭和45年	昭和46年	昭和47年	昭和48年
		鶴見区	男女計	92,694 79,203 171,897	90,857 80,384 171,241	98,471 87,370 185,841	104,130 90,617 194,747	103,594 88,512 192,106	98,850 87,028 185,878	97,200 85,598 182,798
神奈川区	男女計	69,219 62,592 131,811	69,331 63,818 133,149	77,337 70,307 147,644	76,468 69,383 145,851	72,536 67,381 139,917	75,319 69,501 144,820	76,743 70,339 147,082	77,737 71,629 149,366	77,854 72,240 150,094
西区	男女計	40,411 39,431 79,842	35,089 35,895 70,984	38,927 39,447 78,374	38,983 39,413 78,396	36,173 36,107 72,280	35,808 35,794 71,602	34,402 34,477 68,879	35,194 35,413 70,607	34,851 34,710 69,561
中区	男女計	45,403 46,852 92,255	42,881 44,787 87,668	46,430 48,373 94,803	48,403 49,916 98,319	44,803 46,896 91,699	45,119 46,893 92,012	46,176 47,829 94,005	46,354 47,544 93,898	45,954 47,261 93,215
南区	男女計	85,952 82,837 168,789	85,608 83,697 169,305	95,058 92,811 187,869	98,258 96,824 195,082	65,779 66,706 132,485	68,453 68,109 136,562	70,169 69,029 139,198	70,409 69,865 140,274	70,177 69,983 140,160
港南区	男女計	— — —	— — —	— — —	— — —	30,159 27,784 57,943	34,776 31,876 66,652	37,912 34,977 72,889	40,328 37,424 77,752	41,631 38,769 80,400
保土ヶ谷区	男女計	73,668 69,179 142,847	78,333 74,391 152,724	85,370 81,870 167,240	90,054 85,505 175,559	55,262 53,139 108,401	58,727 55,446 114,173	60,909 57,447 118,356	63,335 59,610 122,945	63,513 60,275 123,788
旭区	男女計	— — —	— — —	— — —	— — —	46,183 43,692 89,875	52,384 50,042 102,426	58,622 56,115 114,737	60,948 57,945 118,893	63,840 60,853 124,693
磯子区	男女計	32,329 31,113 63,442	33,113 32,044 65,157	36,966 35,088 72,054	39,359 37,165 76,524	42,773 40,055 82,828	45,721 42,401 88,122	49,637 46,641 96,278	49,321 47,380 96,701	52,304 50,527 102,831
金沢区	男女計	28,684 27,075 55,759	29,790 28,113 57,903	32,041 29,596 61,637	34,911 31,500 66,411	36,186 33,226 69,412	38,676 35,552 74,228	40,978 38,048 79,026	42,889 40,045 82,934	44,781 41,870 86,651
港北区	男女計	75,801 71,954 147,755	82,907 79,847 162,754	99,449 93,051 192,500	110,417 103,028 213,445	73,025 67,836 140,861	78,172 72,252 150,424	81,676 75,157 156,833	84,157 77,640 161,797	86,950 80,222 167,172
緑区	男女計	— — —	— — —	— — —	— — —	40,071 38,474 78,545	47,452 44,044 91,496	57,177 51,949 109,126	64,603 58,931 123,534	70,542 63,824 134,366
青葉区	男女計	— — —	— — —	— — —	— — —	— — —	— — —	— — —	— — —	— — —
都筑区	男女計	— — —	— — —	— — —	— — —	— — —	— — —	— — —	— — —	— — —
戸塚区	男女計	66,392 61,411 127,803	76,411 70,121 146,532	89,840 81,164 171,004	98,049 89,664 187,713	79,049 73,363 152,412	86,085 79,174 165,259	91,866 84,063 175,929	96,232 89,607 185,839	102,300 95,986 198,286
栄区	男女計	— — —	— — —	— — —	— — —	— — —	— — —	— — —	— — —	— — —
泉区	男女計	— — —	— — —	— — —	— — —	— — —	— — —	— — —	— — —	— — —
瀬谷区	男女計	— — —	— — —	— — —	— — —	24,148 23,597 47,745	24,816 24,025 48,841	26,649 25,550 52,199	28,628 27,203 55,831	29,909 28,504 58,413
横浜市	男女計	610,553 571,647 1,182,200	624,320 593,097 1,217,417	699,889 659,077 1,358,966	739,032 693,015 1,432,047	749,741 706,768 1,456,509	790,358 742,137 1,532,495	830,116 777,219 1,607,335	856,796 805,505 1,662,301	880,247 829,662 1,709,909
		12月20日 登録日現在	11月1日 登録日現在	9月30日 登録日現在	9月20日 登録日現在	10月1日 登録日現在	9月10日 登録日現在	9月10日 登録日現在	9月10日 登録日現在	9月10日 登録日現在

区別	年別		昭和49年	昭和50年	昭和51年	昭和52年	昭和53年	昭和54年	昭和55年	昭和56年	昭和57年
	男女別										
鶴見区	男		94,722	92,142	91,175	90,604	90,181	89,631	89,228	88,598	89,566
	女		84,109	81,943	81,616	81,043	80,889	80,773	80,613	80,303	80,666
	計		178,831	174,085	172,791	171,647	171,070	170,404	169,841	168,901	170,232
神奈川区	男		79,071	78,744	77,304	76,598	76,430	75,539	75,420	75,202	75,509
	女		73,540	73,303	72,619	71,996	71,950	71,190	71,070	71,001	70,946
	計		152,611	152,047	149,923	148,594	148,380	146,729	146,490	146,203	146,455
西区	男		34,497	33,115	32,996	32,504	31,992	31,177	31,022	30,680	30,572
	女		34,407	33,204	32,925	32,283	31,794	31,013	31,132	30,900	30,829
	計		68,904	66,319	65,921	64,787	63,786	62,190	62,154	61,580	61,401
中区	男		45,522	45,483	45,285	45,409	44,964	44,352	44,563	44,558	44,679
	女		46,882	46,794	46,588	46,347	45,820	45,469	45,057	44,755	44,447
	計		92,404	92,277	91,873	91,756	90,784	89,821	89,620	89,313	89,126
南区	男		70,667	71,713	70,996	70,907	70,892	70,861	70,864	71,072	71,325
	女		70,700	71,747	71,459	71,364	71,242	71,374	71,087	71,121	71,259
	計		141,367	143,460	142,455	142,271	142,134	142,235	141,951	142,193	142,584
港南区	男		44,948	49,978	53,191	56,742	58,827	60,296	60,939	62,580	64,269
	女		42,138	47,075	50,752	54,792	56,554	58,082	60,099	61,553	62,889
	計		87,086	97,053	103,943	111,534	115,381	118,378	121,038	124,133	127,158
保土ヶ谷区	男		63,199	63,285	63,258	63,732	64,089	63,972	63,578	63,866	64,193
	女		60,443	60,553	60,799	61,294	61,820	62,327	62,490	62,724	63,271
	計		123,642	123,838	124,057	125,026	125,909	126,299	126,068	126,590	127,464
旭区	男		66,370	68,126	68,673	70,014	70,157	70,968	71,954	73,844	75,569
	女		62,677	65,032	65,363	67,475	67,587	68,370	69,350	71,198	72,848
	計		129,047	133,158	134,036	137,489	137,744	139,338	141,304	145,042	148,417
磯子区	男		53,973	54,428	54,603	55,456	55,375	54,696	55,342	56,361	56,931
	女		52,054	52,720	53,129	54,337	54,489	54,194	54,759	55,596	56,184
	計		106,027	107,148	107,732	109,793	109,864	108,890	110,101	111,957	113,115
金沢区	男		46,730	47,715	48,498	49,023	49,482	51,594	53,437	54,889	57,139
	女		43,819	45,209	46,165	47,023	47,795	50,085	52,142	53,595	56,197
	計		90,549	92,924	94,663	96,046	97,277	101,679	105,579	108,484	113,336
港北区	男		88,907	90,491	91,365	92,885	92,999	94,786	95,671	97,335	98,967
	女		82,254	84,077	85,167	86,500	87,007	88,713	89,225	90,634	91,767
	計		171,161	174,568	176,532	179,385	180,006	183,499	184,896	187,969	190,734
緑区	男		75,193	79,483	82,777	86,914	90,339	94,721	98,497	102,566	107,622
	女		68,554	73,176	76,964	80,148	84,682	88,718	92,238	95,860	100,426
	計		143,747	152,659	159,741	167,062	175,021	183,439	190,735	198,426	208,048
青葉区	男		—	—	—	—	—	—	—	—	—
	女		—	—	—	—	—	—	—	—	—
	計		—	—	—	—	—	—	—	—	—
都筑区	男		—	—	—	—	—	—	—	—	—
	女		—	—	—	—	—	—	—	—	—
	計		—	—	—	—	—	—	—	—	—
戸塚区	男		109,990	113,780	116,498	120,909	125,604	131,026	134,207	137,721	139,388
	女		103,698	108,274	111,846	116,896	121,437	126,899	130,257	133,693	135,048
	計		213,688	222,054	228,344	237,805	247,041	257,925	264,464	271,414	274,436
栄区	男		—	—	—	—	—	—	—	—	—
	女		—	—	—	—	—	—	—	—	—
	計		—	—	—	—	—	—	—	—	—
泉区	男		—	—	—	—	—	—	—	—	—
	女		—	—	—	—	—	—	—	—	—
	計		—	—	—	—	—	—	—	—	—
瀬谷区	男		31,283	32,387	33,194	33,662	34,182	34,480	34,913	35,487	36,867
	女		29,731	30,759	31,765	32,299	32,953	33,389	33,714	34,145	35,437
	計		61,014	63,146	64,959	65,961	67,135	67,869	68,627	69,632	72,304
横浜市	男		905,072	920,870	929,813	945,359	955,513	968,099	979,635	994,759	1,012,596
	女		855,006	873,866	887,157	903,797	916,019	930,596	943,233	957,078	972,214
	計		1,760,078	1,794,736	1,816,970	1,849,156	1,871,532	1,898,695	1,922,868	1,951,837	1,984,810
		9月10日	9月10日	9月10日	9月10日	9月10日	9月10日	9月10日	9月10日	9月2日	9月2日
		登録日現在	登録日現在	登録日現在	登録日現在	登録日現在	登録日現在	登録日現在	登録日現在	登録日現在	登録日現在

区別	年別		昭和58年	昭和59年	昭和60年	昭和61年	昭和62年	昭和63年	平成元年	平成2年	平成3年
	男女別										
鶴見区	男		90,257	90,247	92,167	93,642	95,827	97,556	99,827	101,856	103,381
	女		81,138	81,348	82,747	83,925	85,975	87,207	88,896	90,220	92,085
	計		171,395	171,595	174,914	177,567	181,802	184,763	188,723	192,076	195,466
神奈川区	男		76,191	77,372	78,056	78,976	79,992	80,691	82,175	83,687	84,486
	女		71,359	71,799	72,140	72,845	73,493	73,922	74,837	75,764	77,069
	計		147,550	149,171	150,196	151,821	153,485	154,613	157,012	159,451	161,555
西区	男		30,558	30,661	30,785	31,248	31,265	31,257	31,456	31,494	31,508
	女		30,631	30,737	30,738	30,900	30,879	30,700	30,661	30,521	30,648
	計		61,189	61,398	61,523	62,148	62,144	61,957	62,117	62,015	62,156
中区	男		44,733	44,945	45,320	45,777	46,045	46,211	46,749	46,987	47,307
	女		44,098	44,105	44,235	44,299	44,280	43,920	44,007	43,839	43,879
	計		88,831	89,050	89,555	90,076	90,325	90,131	90,756	90,826	91,186
南区	男		72,007	72,306	72,684	73,610	75,035	75,720	76,860	77,584	78,153
	女		71,829	72,075	72,299	73,103	74,282	74,855	75,524	76,004	76,236
	計		143,836	144,381	144,983	146,713	149,317	150,575	152,384	153,588	154,389
港南区	男		66,355	68,991	71,287	73,644	76,914	79,447	81,012	82,133	83,671
	女		64,634	66,842	69,075	71,443	74,769	77,237	79,117	80,550	82,211
	計		130,989	135,833	140,362	145,087	151,683	156,684	160,129	162,683	165,882
保土ヶ谷区	男		64,773	65,429	66,470	68,305	70,287	72,373	73,453	75,608	76,205
	女		63,648	64,262	65,165	66,981	68,354	69,992	71,047	72,970	73,805
	計		128,421	129,691	131,635	135,286	138,641	142,365	144,500	148,578	150,010
旭区	男		77,981	81,364	83,658	85,556	87,348	88,719	91,093	93,570	95,733
	女		74,512	77,808	80,104	81,853	83,866	86,704	88,615	90,664	92,867
	計		152,493	159,172	163,762	167,409	171,214	175,423	179,708	184,234	188,600
磯子区	男		57,566	58,143	58,917	59,670	60,707	61,547	62,869	64,003	65,577
	女		56,714	57,638	58,421	59,055	60,393	61,049	61,956	62,769	64,187
	計		114,280	115,781	117,338	118,725	121,100	122,596	124,825	126,772	129,764
金沢区	男		58,567	59,685	61,651	63,931	66,722	69,022	70,779	72,516	74,558
	女		57,760	58,958	60,944	62,962	65,709	67,785	69,559	71,443	73,564
	計		116,327	118,643	122,595	126,893	132,431	136,807	140,338	143,959	148,122
港北区	男		100,421	101,575	105,054	107,781	110,127	112,705	116,882	121,053	124,100
	女		92,995	94,248	97,014	99,556	101,689	104,197	107,541	111,358	114,600
	計		193,416	195,823	202,068	207,337	211,816	216,902	224,423	232,411	238,700
緑区	男		113,955	121,372	128,441	136,063	144,118	149,851	154,594	159,966	164,187
	女		106,211	112,516	118,336	124,618	131,341	136,682	141,460	146,385	150,954
	計		220,166	233,888	246,777	260,681	275,459	286,533	296,054	306,351	315,141
青葉区	男		—	—	—	—	—	—	—	—	—
	女		—	—	—	—	—	—	—	—	—
	計		—	—	—	—	—	—	—	—	—
都筑区	男		—	—	—	—	—	—	—	—	—
	女		—	—	—	—	—	—	—	—	—
	計		—	—	—	—	—	—	—	—	—
戸塚区	男		143,867	149,190	153,979	157,823	80,932	84,238	87,230	89,302	91,046
	女		139,072	143,909	148,161	152,157	76,593	79,495	82,190	84,228	86,517
	計		282,939	293,099	302,140	309,980	157,525	163,733	169,420	173,530	177,563
栄区	男		—	—	—	—	41,589	42,636	43,687	44,731	45,882
	女		—	—	—	—	41,247	42,460	43,795	44,705	46,020
	計		—	—	—	—	82,836	85,096	87,482	89,436	91,902
泉区	男		—	—	—	—	41,208	43,059	44,931	47,101	48,964
	女		—	—	—	—	40,386	42,083	44,039	46,110	47,954
	計		—	—	—	—	81,594	85,142	88,970	93,211	96,918
瀬谷区	男		37,969	38,597	39,547	40,330	41,471	42,766	44,044	45,145	46,450
	女		36,605	37,189	38,164	38,931	39,927	41,187	42,398	43,320	44,550
	計		74,574	75,786	77,711	79,261	81,398	83,953	86,442	88,465	91,000
横浜市	男		1,035,200	1,059,877	1,088,016	1,116,356	1,149,587	1,177,798	1,207,641	1,236,736	1,261,208
	女		991,206	1,013,434	1,037,543	1,062,628	1,093,183	1,119,475	1,145,642	1,170,850	1,197,146
	計		2,026,406	2,073,311	2,125,559	2,178,984	2,242,770	2,297,273	2,353,283	2,407,586	2,458,354
		9月2日	9月2日	9月2日	9月2日	9月2日	9月2日	9月2日	9月2日	9月2日	9月2日
		登録日現在	登録日現在	登録日現在	登録日現在	登録日現在	登録日現在	登録日現在	登録日現在	登録日現在	登録日現在

区別	年別		平成4年	平成5年	平成6年	平成7年	平成8年	平成9年	平成10年	平成11年	平成12年
	男女別										
鶴見区	男		104,267	104,623	105,299	105,489	105,743	106,034	106,805	107,641	108,308
	女		92,862	93,272	93,972	94,160	94,585	95,291	96,174	96,815	97,580
	計		197,129	197,895	199,271	199,649	200,328	201,325	202,979	204,456	205,888
神奈川区	男		85,165	85,649	86,236	86,548	86,443	86,797	87,415	87,942	88,340
	女		77,926	78,483	79,226	79,546	79,879	80,598	81,490	82,342	83,112
	計		163,091	164,132	165,462	166,094	166,322	167,395	168,905	170,284	171,452
西区	男		31,421	31,476	31,638	31,668	31,567	32,042	32,697	32,907	33,225
	女		30,468	30,549	30,466	30,547	30,713	31,014	31,440	31,598	32,162
	計		61,889	62,025	62,104	62,215	62,280	63,056	64,137	64,505	65,387
中区	男		47,538	47,629	47,548	48,047	48,530	48,875	49,854	50,804	51,209
	女		44,154	44,249	44,232	44,403	44,651	44,833	45,561	46,084	46,437
	計		91,692	91,878	91,780	92,450	93,181	93,708	95,415	96,888	97,646
南区	男		78,689	79,383	79,739	80,502	80,122	80,971	81,411	81,748	81,819
	女		76,911	77,647	77,957	78,434	78,317	79,088	79,610	79,925	80,171
	計		155,600	157,030	157,696	158,936	158,439	160,059	161,021	161,673	161,990
港南区	男		84,729	85,405	85,939	86,296	86,884	87,447	88,233	88,612	88,603
	女		83,381	84,445	85,171	85,786	86,682	87,242	88,163	88,764	89,243
	計		168,110	169,850	171,110	172,082	173,566	174,689	176,396	177,376	177,846
保土ヶ谷区	男		77,262	78,140	78,889	79,371	79,309	79,906	80,411	80,899	81,824
	女		74,988	76,021	76,868	77,771	77,819	78,571	79,326	79,952	80,962
	計		152,250	154,161	155,757	157,142	157,128	158,477	159,737	160,851	162,786
旭区	男		97,592	98,753	99,786	100,044	99,861	100,287	101,004	101,467	102,429
	女		94,710	96,124	97,646	98,482	98,794	99,780	100,606	101,481	102,696
	計		192,302	194,877	197,432	198,526	198,655	200,067	201,610	202,948	205,125
磯子区	男		66,009	66,349	66,807	67,424	67,133	67,597	67,839	67,720	67,249
	女		64,871	65,508	66,076	66,670	66,896	67,470	67,928	68,073	68,038
	計		130,880	131,857	132,883	134,094	134,029	135,067	135,767	135,793	135,287
金沢区	男		75,950	77,199	78,198	79,001	79,601	80,397	80,745	81,131	81,501
	女		74,685	76,180	77,502	78,711	79,828	80,863	81,496	82,167	82,800
	計		150,635	153,379	155,700	157,712	159,429	161,260	162,241	163,298	164,301
港北区	男		126,117	128,924	133,069	114,729	116,080	116,922	119,653	121,178	122,194
	女		117,145	119,969	124,511	107,265	108,986	110,362	112,990	114,511	115,988
	計		243,262	248,893	257,580	221,994	225,066	227,284	232,643	235,689	238,182
緑区	男		167,386	171,675	175,649	58,054	58,731	59,257	60,195	61,568	63,033
	女		154,687	160,420	165,215	56,200	56,888	57,612	58,462	59,914	61,514
	計		322,073	332,095	340,864	114,254	115,619	116,869	118,657	121,482	124,547
青葉区	男					96,218	97,599	99,172	101,502	103,126	104,923
	女					91,616	93,792	96,256	98,814	100,827	103,572
	計		—	—	—	187,834	191,391	195,428	200,316	203,953	208,495
都筑区	男					44,224	47,162	49,558	52,831	55,772	58,292
	女					41,480	44,349	46,860	50,310	53,224	55,822
	計		—	—	—	85,704	91,511	96,418	103,141	108,996	114,114
戸塚区	男		93,038	94,384	95,573	96,621	97,530	98,534	99,798	100,690	101,360
	女		88,435	89,788	91,288	92,729	93,902	95,119	96,451	97,763	98,977
	計		181,473	184,172	186,861	189,350	191,432	193,653	196,249	198,453	200,337
栄区	男		46,721	47,632	48,261	48,460	48,435	48,402	48,506	48,568	48,513
	女		46,935	47,991	48,829	49,235	49,333	49,252	49,353	49,501	49,522
	計		93,656	95,623	97,090	97,695	97,768	97,654	97,859	98,069	98,035
泉区	男		50,474	51,846	53,445	54,406	55,128	55,950	56,664	57,318	58,259
	女		49,527	51,131	52,745	53,874	54,782	55,842	56,615	57,373	58,462
	計		100,001	102,977	106,190	108,280	109,910	111,792	113,279	114,691	116,721
瀬谷区	男		47,207	48,032	48,537	48,476	48,649	48,698	48,821	49,102	49,294
	女		45,303	46,164	46,910	47,044	47,328	47,502	47,758	48,190	48,557
	計		92,510	94,196	95,447	95,520	95,977	96,200	96,579	97,292	97,851
横浜市	男		1,279,565	1,297,099	1,314,613	1,325,578	1,334,507	1,346,846	1,364,384	1,378,193	1,390,375
	女		1,216,988	1,237,941	1,258,614	1,273,953	1,287,524	1,303,555	1,322,547	1,338,504	1,355,615
	計		2,496,553	2,535,040	2,573,227	2,599,531	2,622,031	2,650,401	2,686,931	2,716,697	2,745,990
		9月2日	9月2日	9月2日	9月2日	9月2日	9月2日	9月2日	9月2日	9月2日	9月2日
		登録日現在	登録日現在	登録日現在	登録日現在	登録日現在	登録日現在	登録日現在	登録日現在	登録日現在	登録日現在



区別	年別		平成13年	平成14年	平成15年	平成16年	平成17年	平成18年	平成19年	平成20年	平成21年
	男女別										
鶴見区	男		109,130	109,842	110,835	112,341	113,057	113,314	114,013	114,471	114,900
	女		98,256	99,030	100,104	101,613	102,300	102,789	103,637	104,264	104,737
	計		207,386	208,872	210,939	213,954	215,357	216,103	217,650	218,735	219,637
神奈川区	男		89,854	90,939	92,208	93,232	93,396	93,215	94,693	95,690	96,222
	女		84,449	85,756	87,166	88,308	88,788	88,892	90,193	91,305	92,391
	計		174,303	176,695	179,374	181,540	182,184	182,107	184,886	186,995	188,613
西区	男		33,687	34,017	34,765	35,588	36,149	36,445	37,191	38,933	39,210
	女		32,695	33,236	34,075	34,888	35,478	35,699	36,450	38,313	38,745
	計		66,382	67,253	68,840	70,476	71,627	72,144	73,641	77,246	77,955
中区	男		52,306	53,540	54,695	56,177	57,499	57,992	58,549	58,958	59,804
	女		47,203	48,284	49,170	50,518	51,740	52,371	52,821	52,925	53,462
	計		99,509	101,824	103,865	106,695	109,239	110,363	111,370	111,883	113,266
南区	男		82,188	82,343	82,546	82,941	82,951	82,986	82,804	82,667	82,888
	女		80,555	80,673	80,951	81,420	81,761	81,754	81,428	81,481	81,760
	計		162,743	163,016	163,497	164,361	164,712	164,740	164,232	164,148	164,648
港南区	男		88,610	89,137	89,298	89,593	89,643	89,580	89,882	89,831	89,810
	女		89,601	90,249	90,524	91,115	91,265	91,346	91,898	92,180	92,346
	計		178,211	179,386	179,822	180,708	180,908	180,926	181,780	182,011	182,156
保土ヶ谷区	男		82,483	83,131	83,329	83,318	83,069	83,101	83,130	83,544	83,632
	女		81,831	82,402	82,958	83,131	83,082	83,446	83,887	84,351	84,523
	計		164,314	165,533	166,287	166,449	166,151	166,547	167,017	167,895	168,155
旭区	男		102,625	103,072	103,474	103,089	102,385	101,942	101,754	101,731	102,024
	女		103,107	103,696	104,524	104,806	104,637	104,468	104,505	104,682	105,336
	計		205,732	206,768	207,998	207,895	207,022	206,410	206,259	206,413	207,360
磯子区	男		66,731	66,909	66,980	66,505	66,733	66,795	67,347	67,109	67,068
	女		68,006	68,371	68,696	68,513	68,933	68,958	69,488	69,239	69,142
	計		134,737	135,280	135,676	135,018	135,666	135,753	136,835	136,348	136,210
金沢区	男		82,030	82,322	82,650	83,197	84,167	85,071	84,831	84,553	84,327
	女		83,564	84,137	84,407	85,208	86,298	87,256	87,035	86,928	87,092
	計		165,594	166,459	167,057	168,405	170,465	172,327	171,866	171,481	171,419
港北区	男		123,595	124,889	126,640	127,554	128,657	130,132	131,648	133,120	133,685
	女		118,009	119,446	121,909	123,335	124,896	127,016	128,744	130,035	131,296
	計		241,604	244,335	248,549	250,889	253,553	257,148	260,392	263,155	264,981
緑区	男		64,002	65,914	67,258	67,705	68,127	68,609	69,269	69,841	70,077
	女		62,604	64,503	65,954	66,744	67,275	68,422	69,195	69,811	70,405
	計		126,606	130,417	133,212	134,449	135,402	137,031	138,464	139,652	140,482
青葉区	男		107,232	109,460	110,616	111,802	113,493	114,488	115,230	115,070	115,987
	女		106,383	108,982	110,978	113,159	115,322	117,000	118,440	119,005	120,176
	計		213,615	218,442	221,594	224,961	228,815	231,488	233,670	234,075	236,163
都筑区	男		60,557	62,243	63,559	65,010	66,691	68,407	69,374	71,493	73,886
	女		58,465	60,258	61,843	63,446	65,413	67,207	68,478	70,898	73,468
	計		119,022	122,501	125,402	128,456	132,104	135,614	137,852	142,391	147,354
戸塚区	男		102,197	103,568	104,720	105,310	106,163	107,916	108,951	109,306	109,829
	女		99,817	101,535	103,071	103,887	105,125	107,250	108,695	109,473	110,354
	計		202,014	205,103	207,791	209,197	211,288	215,166	217,646	218,779	220,183
栄区	男		48,688	49,130	49,637	50,771	51,073	51,161	51,262	51,079	51,296
	女		49,665	50,083	50,595	51,633	52,166	52,354	52,438	52,576	52,851
	計		98,353	99,213	100,232	102,404	103,239	103,515	103,700	103,655	104,147
泉区	男		58,976	59,332	59,781	60,082	60,589	60,764	61,475	62,049	61,994
	女		59,366	59,888	60,534	60,989	61,436	61,952	62,577	63,089	63,481
	計		118,342	119,220	120,315	121,071	122,025	122,716	124,052	125,138	125,475
瀬谷区	男		49,381	49,541	49,769	50,332	50,913	50,842	50,839	50,718	50,716
	女		48,967	49,301	49,658	50,582	51,523	51,707	51,800	51,815	51,897
	計		98,348	98,842	99,427	100,914	102,436	102,549	102,639	102,533	102,613
横浜市	男		1,404,272	1,419,329	1,432,760	1,444,547	1,454,755	1,462,760	1,472,242	1,480,163	1,487,355
	女		1,372,543	1,389,830	1,407,117	1,423,295	1,437,438	1,449,887	1,461,709	1,472,370	1,483,462
	計		2,776,815	2,809,159	2,839,877	2,867,842	2,892,193	2,912,647	2,933,951	2,952,533	2,970,817
		9月2日	9月2日	9月2日	9月2日	9月2日	9月2日	9月2日	9月2日	9月2日	9月2日
		登録日現在	登録日現在	登録日現在	登録日現在	登録日現在	登録日現在	登録日現在	登録日現在	登録日現在	登録日現在

区別	年別		平成22年	平成23年	平成24年	平成25年	平成26年	平成27年	平成28年	平成29年	平成30年
	男女別										
鶴見区	男		115,542	116,308	116,821	117,686	118,616	119,383	122,117	122,101	123,116
	女		105,357	106,422	107,021	108,143	109,260	110,114	112,953	113,369	114,412
	計		220,899	222,730	223,842	225,829	227,876	229,497	235,070	235,470	237,528
神奈川区	男		96,727	96,288	96,149	96,564	96,841	97,690	100,051	100,261	100,692
	女		93,390	93,601	93,573	94,023	94,432	95,263	97,367	97,913	98,824
	計		190,117	189,889	189,722	190,587	191,273	192,953	197,418	198,174	199,516
西区	男		39,538	39,699	40,335	40,338	40,422	40,384	40,883	41,240	41,862
	女		39,009	39,275	39,965	39,953	40,146	40,364	41,038	41,345	41,945
	計		78,547	78,974	80,300	80,291	80,568	80,748	81,921	82,585	83,807
中区	男		60,259	60,337	60,517	60,484	60,614	61,069	61,868	61,771	61,724
	女		53,671	53,745	54,061	54,180	54,234	54,776	55,944	56,012	56,077
	計		113,930	114,082	114,578	114,664	114,848	115,845	117,812	117,783	117,801
南区	男		83,161	82,825	82,565	82,288	82,108	81,976	83,395	83,192	83,290
	女		82,008	81,790	81,680	81,500	81,371	81,445	82,928	82,912	83,082
	計		165,169	164,615	164,245	163,788	163,479	163,421	166,323	166,104	166,372
港南区	男		89,785	89,337	88,515	88,034	87,534	87,050	88,797	88,555	88,751
	女		92,553	92,612	92,268	92,354	92,178	92,115	94,087	93,977	94,212
	計		182,338	181,949	180,783	180,388	179,712	179,165	182,884	182,532	182,963
保土ヶ谷区	男		83,523	83,222	82,929	82,652	82,664	82,897	85,176	85,191	84,994
	女		84,562	84,440	84,417	84,226	84,574	84,914	87,409	87,552	87,391
	計		168,085	167,662	167,346	166,878	167,238	167,811	172,585	172,743	172,385
旭区	男		102,047	101,902	101,358	100,841	100,464	100,106	102,331	101,855	101,752
	女		105,730	105,936	105,698	105,736	105,507	105,278	107,807	107,756	107,912
	計		207,777	207,838	207,056	206,577	205,971	205,384	210,138	209,611	209,664
磯子区	男		66,832	66,554	66,517	66,168	66,636	67,450	69,089	69,079	68,838
	女		69,081	68,825	68,819	68,677	69,454	70,256	71,734	71,683	71,576
	計		135,913	135,379	135,336	134,845	136,090	137,706	140,823	140,762	140,414
金沢区	男		84,093	83,529	83,025	82,290	81,831	81,502	83,172	82,690	82,458
	女		86,965	86,738	86,352	85,996	85,755	85,399	86,970	86,724	86,574
	計		171,058	170,267	169,377	168,286	167,586	166,901	170,142	169,414	169,032
港北区	男		133,810	134,548	135,135	136,194	137,213	138,026	141,665	142,287	143,219
	女		132,180	133,485	134,723	136,360	137,563	138,840	142,903	143,997	145,073
	計		265,990	268,033	269,858	272,554	274,776	276,866	284,568	286,284	288,292
緑区	男		70,165	70,107	70,307	70,386	70,493	70,713	72,837	73,055	73,205
	女		70,890	70,998	71,431	71,769	72,170	72,633	74,920	75,114	75,534
	計		141,055	141,105	141,738	142,155	142,663	143,346	147,757	148,169	148,739
青葉区	男		116,394	116,831	117,464	117,700	118,094	118,411	122,487	122,532	122,565
	女		121,305	122,431	123,658	124,519	125,428	126,562	131,005	131,786	132,063
	計		237,699	239,262	241,122	242,219	243,522	244,973	253,492	254,318	254,628
都筑区	男		75,143	76,246	77,295	78,274	78,709	79,412	82,818	82,747	82,878
	女		74,888	76,288	77,845	79,137	79,968	80,790	84,084	84,259	84,854
	計		150,031	152,534	155,140	157,411	158,677	160,202	166,902	167,006	167,732
戸塚区	男		110,027	109,973	109,530	109,333	109,438	109,331	112,296	112,680	113,413
	女		111,167	111,441	111,709	111,896	112,651	113,030	116,248	117,054	118,023
	計		221,194	221,414	221,239	221,229	222,089	222,361	228,544	229,734	231,436
栄区	男		51,359	51,128	50,780	50,472	49,984	49,590	50,512	50,347	50,115
	女		52,865	52,875	52,807	52,585	52,274	52,111	53,036	53,071	52,900
	計		104,224	104,003	103,587	103,057	102,258	101,701	103,548	103,418	103,015
泉区	男		62,094	62,008	62,083	61,883	61,748	61,598	63,143	62,980	62,815
	女		63,788	63,877	64,108	64,139	64,199	64,252	65,935	66,002	65,913
	計		125,882	125,885	126,191	126,022	125,947	125,850	129,078	128,982	128,728
瀬谷区	男		50,711	50,374	50,237	50,046	49,913	49,782	51,003	50,859	50,660
	女		52,085	52,048	51,943	52,000	51,959	51,909	53,209	53,263	53,094
	計		102,796	102,422	102,180	102,046	101,872	101,691	104,212	104,122	103,754
横浜市	男		1,491,210	1,491,216	1,491,562	1,491,633	1,493,322	1,496,370	1,533,640	1,533,422	1,536,347
	女		1,491,494	1,496,827	1,502,078	1,507,193	1,513,123	1,520,051	1,559,577	1,563,789	1,569,459
	計		2,982,704	2,988,043	2,993,640	2,998,826	3,006,445	3,016,421	3,093,217	3,097,211	3,105,806
		9月2日	9月2日	9月2日	9月2日	9月2日	9月2日	9月2日	9月2日	9月1日	9月1日
		登録日現在	登録日現在	登録日現在	登録日現在	登録日現在	登録日現在	登録日現在	登録日現在	登録日現在	登録日現在

区別	年別		令和元年	令和2年	令和3年	令和4年	令和5年
	男女別						
鶴見区	男		123,625	124,138	124,295	124,042	124,251
	女		115,051	115,742	115,858	115,711	115,812
	計		238,676	239,880	240,153	239,753	240,063
神奈川区	男		101,131	101,783	102,446	103,228	103,124
	女		99,454	100,047	100,608	101,382	101,544
	計		200,585	201,830	203,054	204,610	204,668
西区	男		42,396	42,794	43,004	43,252	43,617
	女		42,499	42,889	43,137	43,505	43,637
	計		84,895	85,683	86,141	86,757	87,254
中区	男		61,897	62,768	63,045	62,937	63,062
	女		56,187	57,105	57,548	57,794	58,111
	計		118,084	119,873	120,593	120,731	121,173
南区	男		83,461	83,703	83,734	83,578	83,812
	女		83,088	83,094	83,278	83,438	83,626
	計		166,549	166,797	167,012	167,016	167,438
港南区	男		88,673	88,500	88,578	88,347	87,842
	女		94,451	94,520	94,777	94,725	94,634
	計		183,124	183,020	183,355	183,072	182,476
保土ヶ谷区	男		84,868	85,039	85,320	85,004	84,782
	女		87,382	87,640	87,936	87,620	87,445
	計		172,250	172,679	173,256	172,624	172,227
旭区	男		101,643	101,296	101,048	100,645	100,170
	女		107,920	107,852	107,422	107,163	106,984
	計		209,563	209,148	208,470	207,808	207,154
磯子区	男		68,651	68,701	68,656	68,490	68,159
	女		71,517	71,466	71,429	71,198	70,896
	計		140,168	140,167	140,085	139,688	139,055
金沢区	男		82,287	82,020	81,698	81,231	80,661
	女		86,201	85,996	85,956	85,807	85,306
	計		168,488	168,016	167,654	167,038	165,967
港北区	男		143,954	145,018	145,963	146,588	146,939
	女		146,145	147,601	148,916	149,843	150,491
	計		290,099	292,619	294,879	296,431	297,430
緑区	男		73,389	73,829	74,150	73,892	74,013
	女		75,832	76,360	76,767	76,896	77,048
	計		149,221	150,189	150,917	150,788	151,061
青葉区	男		122,914	123,537	123,869	123,834	123,326
	女		132,713	133,813	134,810	135,130	135,096
	計		255,627	257,350	258,679	258,964	258,422
都筑区	男		83,512	84,155	85,172	85,499	85,817
	女		85,713	86,557	87,899	88,512	88,997
	計		169,225	170,712	173,071	174,011	174,814
戸塚区	男		114,009	114,416	114,880	114,829	114,702
	女		119,105	119,630	120,326	120,463	120,513
	計		233,114	234,046	235,206	235,292	235,215
栄区	男		49,810	49,770	49,980	50,121	50,059
	女		52,810	52,928	53,212	53,587	53,737
	計		102,620	102,698	103,192	103,708	103,796
泉区	男		62,778	62,708	62,648	62,592	62,292
	女		65,862	66,182	66,196	66,211	66,046
	計		128,640	128,890	128,844	128,803	128,338
瀬谷区	男		50,522	50,467	50,398	50,275	50,248
	女		53,025	52,953	53,052	53,165	53,317
	計		103,547	103,420	103,450	103,440	103,565
横浜市	男		1,539,520	1,544,642	1,548,884	1,548,384	1,546,876
	女		1,574,955	1,582,375	1,589,127	1,592,150	1,593,240
	計		3,114,475	3,127,017	3,138,011	3,140,534	3,140,116
		9月1日	9月1日	9月1日	9月1日	9月1日	
		登録日現在	登録日現在	登録日現在	登録日現在	登録日現在	

## 2 参议院議員通常選挙資料

### (1) 参议院議員通常選挙一覧

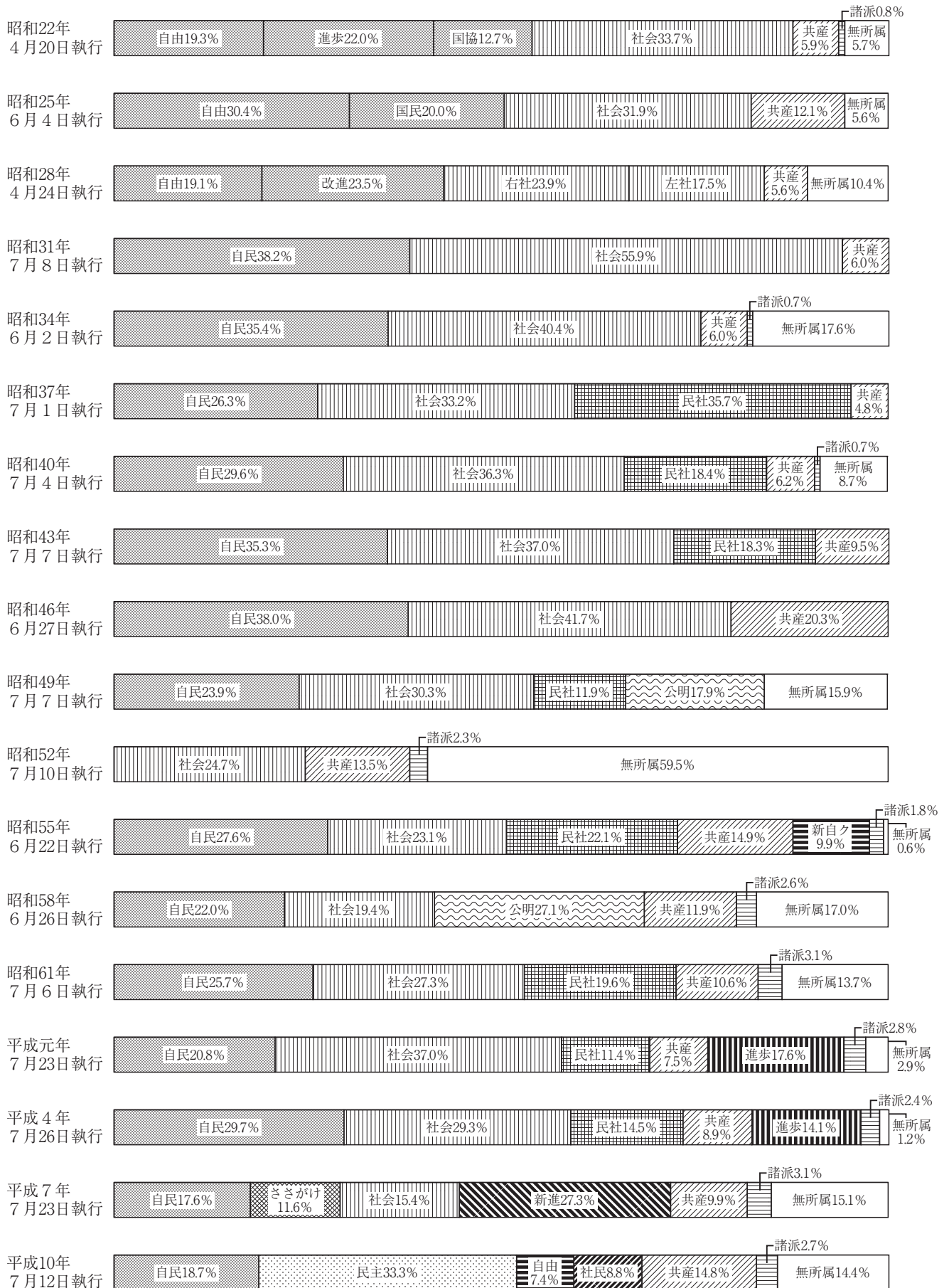
回数	執行年月日	公示年月日	議員定数	候補者数	任期満了日	当日有権者数(横浜市分)		投票者数(横浜市分)		投票率(%) (横浜市分)		投票所数	神奈川县選挙区 (旧地区)当選人			
						男	女	計	男	女	計			男	女	計
1	昭和22年 4月20日	昭和22年 3月20日	150 地区 神奈川 全国区	331 9 246	6 年 議 員 任 職 期 満 日 (補 欠 残 任)	208,853	203,013	411,866	121,116	81,871	202,987	57.99	40.33	49.28	169	三小 大 鈴 憲 治 清 憲 木 串 木 隈 木 串 木 隈
2	昭和25年 6月4日	昭和25年 5月4日	75 地区 (補 欠 1) 神奈川 全国区 (補 欠 1)	252 7 311	昭和31年 6月3日 (補 欠 残 任)	264,445	263,163	527,608	167,689	134,564	302,253	63.41	51.13	57.29	156	曾 石 村 幸 称 村 幸
3	昭和28年 4月24日	昭和28年 3月24日	75 地区 神奈川 全国区 (補 欠 3)	213 6 234	昭和34年 5月2日 (補 欠 残 任)	323,470	313,336	636,806	164,147	130,725	294,872	50.75	41.72	46.30	182	三 河 野 謙 三 治 謙 三 (無 所 属)
4	昭和31年 7月8日	昭和31年 6月12日	75 地区 神奈川 全国区 (補 欠 2)	191 5 150	昭和37年 7月7日 (補 欠 残 任)	352,201	344,782	696,983	177,883	147,530	325,413	50.51	42.79	46.69	186	曾 相 沢 重 称 沢 重
5	昭和34年 6月2日	昭和34年 5月7日	75 地区 神奈川 全国区 (補 欠 2)	208 7 122	昭和40年 6月1日 (補 欠 残 任)	405,081	395,882	800,963	193,730	175,820	369,550	47.83	44.41	46.14	201	河 田 野 上 謙 三 三 (自 民 会)
6	昭和37年 7月1日	昭和37年 6月7日	75 地区 (補 欠 1) 神奈川 全国区 (補 欠 1)	221 4 107	昭和43年 7月7日 (補 欠 残 任)	498,452	476,887	975,339	285,498	278,489	563,987	57.28	58.40	57.82	211	曾 相 沢 重 称 沢 重 益 明 社 会
7	昭和40年 7月4日	昭和40年 6月10日	75 地区 神奈川 全国区 (補 欠 2)	233 7 99	昭和46年 7月3日 (補 欠 残 任)	599,303	562,711	1,162,014	315,744	310,834	626,578	52.69	55.24	53.92	232	岡 河 野 三 謙 三 郎 三 (自 民 会)
8	昭和43年 7月7日	昭和43年 6月13日	75 地区 神奈川 全国区 (補 欠 1)	212 4 93	昭和49年 7月7日 (補 欠 残 任)	708,645	667,061	1,375,706	403,418	401,210	804,628	56.93	60.15	58.49	257	佐 竹 藤 一 四 郎 三 (自 民 会)
9	昭和46年 6月27日	昭和46年 6月4日	76 地区 神奈川 全国区 (補 欠 1)	199 3 106	昭和52年 7月3日	813,205	763,351	1,576,556	393,157	386,090	779,247	48.35	50.58	49.43	302	河 片 野 岡 謙 三 三 (自 民 会)
10	昭和49年 7月7日	昭和49年 6月14日	76 地区 神奈川 全国区 (補 欠 4)	237 7 112	昭和55年 7月7日 (補 欠 残 任)	892,058	843,851	1,735,909	583,130	576,844	1,159,974	65.37	68.36	66.82	336	竹 は た の 四 郎 章 三 三 (自 民 会)
11	昭和52年 7月10日	昭和52年 6月17日	76 地区 神奈川 全国区 (補 欠 2)	218 7 102	昭和58年 7月9日	937,250	897,028	1,834,278	547,696	544,227	1,091,923	58.44	60.67	59.53	358	河 片 野 岡 謙 三 三 (無 所 属 社 会)
12	昭和55年 6月22日	昭和55年 5月30日	76 地区 神奈川 全国区 (補 欠 5)	192 9 93	昭和61年 7月7日	968,498	934,979	1,903,477	648,077	651,734	1,299,811	66.92	69.71	68.29	384	竹 は た の 四 郎 章 三 三 (自 民 会)

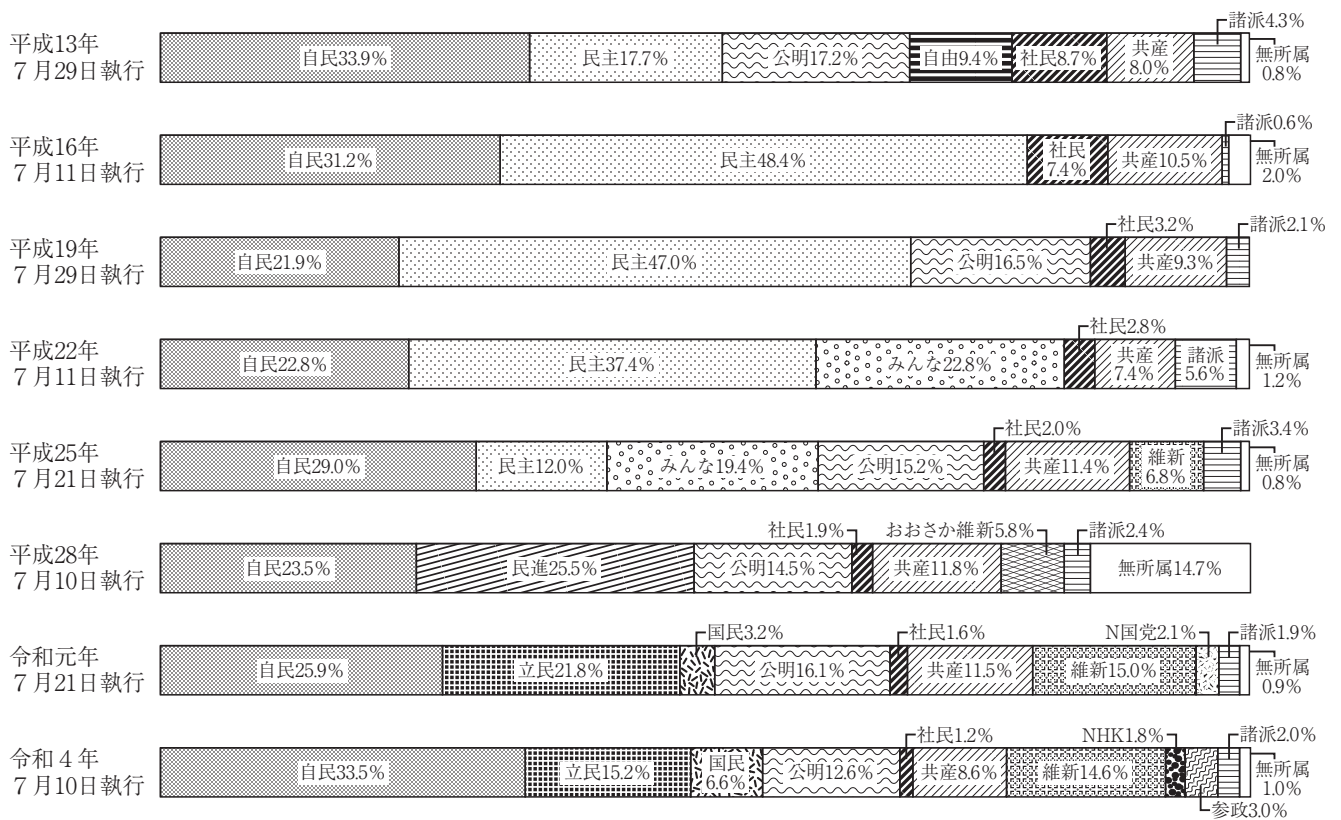
回数	執行年月日	公示年月日	議員定数	候補者数	任期満了日	当日有権者数(横浜市区分)			投票者数(横浜市区分)			投票率(%) (横浜市区分)			投票所数	神奈川県選挙区(旧地方区)当選人
						男	女	計	男	女	計	男	女	計		
13	昭和58年 6月26日	昭和58年 6月3日	選挙区 神奈川 比例代表 50	239 15 191	平成元年 7月9日	1,021,918	982,149	2,004,067	533,224	532,886	1,066,110	52.18	54.26	53.20	461	はっとり 信吾(公明) 杉元 恒雄(自民)
14	昭和61年 7月6日	昭和61年 6月18日	選挙区 神奈川 比例代表 50	263 14 243	平成4年 7月7日	1,103,929	1,053,954	2,157,883	635,844	629,691	1,265,535	57.60	59.75	58.65	506	さいとう 丈夫(自民) ちば 景子(社会)
15	平成元年 7月23日	平成元年 7月5日	選挙区 神奈川 比例代表 50	285 13 385	平成7年 7月22日	1,199,547	1,140,658	2,340,205	696,491	692,895	1,389,386	58.06	60.75	59.37	551	小林 正(社会) いしわた 清元(自民)
16	平成4年 7月26日	平成4年 7月8日	選挙区 神奈川 比例代表 50	311 13 329	平成10年 7月25日	1,270,676	1,210,932	2,481,608	551,992	529,341	1,081,333	43.44	43.71	43.57	569	藤 文夫(自民) 齋 景子(社会)
17	平成7年 7月23日	平成7年 7月6日	選挙区 神奈川 比例代表 50	386 14 181	平成13年 7月22日	1,318,888	1,268,605	2,587,493	545,422	530,805	1,076,227	41.35	41.84	41.59	593	松 あきら(新進) いしわた 清元(自民) 斉 藤 よし(社会)
18	平成10年 7月12日	平成10年 6月25日	選挙区 神奈川 比例代表 50	316 15 158	平成16年 7月25日	1,354,236	1,315,229	2,669,465	742,874	737,801	1,480,675	54.86	56.10	55.47	614	あさお 慶一郎(民主) はたの 景枝(共産) ちば 景子(民主)
19	平成13年 7月29日	平成13年 7月12日	選挙区 神奈川 比例代表 48	292 11 204	平成19年 7月28日	1,397,871	1,367,957	2,765,828	779,760	791,229	1,570,989	55.78	57.84	56.80	626	小林 ゆたか(自民) 小松 あきら(公明) 斉 藤 よし(民主)
20	平成16年 7月11日	平成16年 6月24日	選挙区 神奈川 比例代表 48	192 7 128	平成22年 7月25日	1,434,858	1,414,997	2,849,855	798,172	787,877	1,586,049	55.63	55.68	55.65	635	小泉 慶一郎(民主) あさお 慶一郎(民主) ちば 景子(民主)
21	平成19年 7月29日	平成19年 7月12日	選挙区 神奈川 比例代表 48	218 8 159	平成25年 7月28日	1,468,626	1,458,588	2,927,214	845,252	838,492	1,683,744	57.55	57.49	57.52	638	牧 山 ひろえ(民主) 小林 ゆたか(自民) 水戸 まさし(民主) ※は議員を辞職したため、松あきら(公明)が繰上補充により当選人となった。
22	平成22年 7月11日	平成22年 6月24日	選挙区 神奈川 比例代表 48	251 10 186	平成28年 7月25日	1,486,196	1,486,464	2,972,660	849,039	834,981	1,684,020	57.13	56.17	56.65	636	小泉 あさお(自民) 中西 けんじ(みんな) かねこ 洋一(民主)
23	平成25年 7月21日	平成25年 7月4日	選挙区 神奈川 比例代表 48	271 11 162	令和元年 7月28日	1,490,494	1,506,472	2,996,966	838,912	825,571	1,664,483	56.28	54.80	55.54	635	島村 大(自民) 松沢 しげふみ(みんな) 佐々木 さやか(公明) 牧 山 ひろえ(民主)
24	平成28年 7月10日	平成28年 6月22日	選挙区 神奈川 比例代表 48	225 12 164	令和4年 7月25日	1,528,072	1,555,351	3,083,423	868,928	874,009	1,742,937	56.86	56.19	56.53	635	三原 じゅん子(自民) 三浦 のぶひろ(公明) 真中山 勇一(民主) 真中山 けんじ(自民)
25	令和元年 7月21日	令和元年 7月4日	選挙区 神奈川 比例代表 50	215 14 155(5)	令和7年 7月28日	1,536,623	1,573,541	3,110,164	773,039	772,558	1,545,597	50.31	49.10	49.70	630	島村 大(自民) 牧 山 ひろえ(自民) 佐々木 さやか(公明) 松沢 しげふみ(新進)
26	令和4年 7月10日	令和4年 6月22日	選挙区 神奈川 (補欠 1) 比例代表 50	367 22 178(11)	令和10年 7月25日 (補欠 残任) (令和7年 7月28日)	1,542,753	1,587,937	3,130,690	854,326	878,921	1,733,247	55.38	55.35	55.36	630	三原 じゅん子(自民) 松沢 しげふみ(維新) 三浦 のぶひろ(公明) あさお 慶一郎(自民) 水野 もとこ(立憲)

※ ( ) は特定姓名簿登録者数

(2) 党派別得票率の推移（横浜市分）

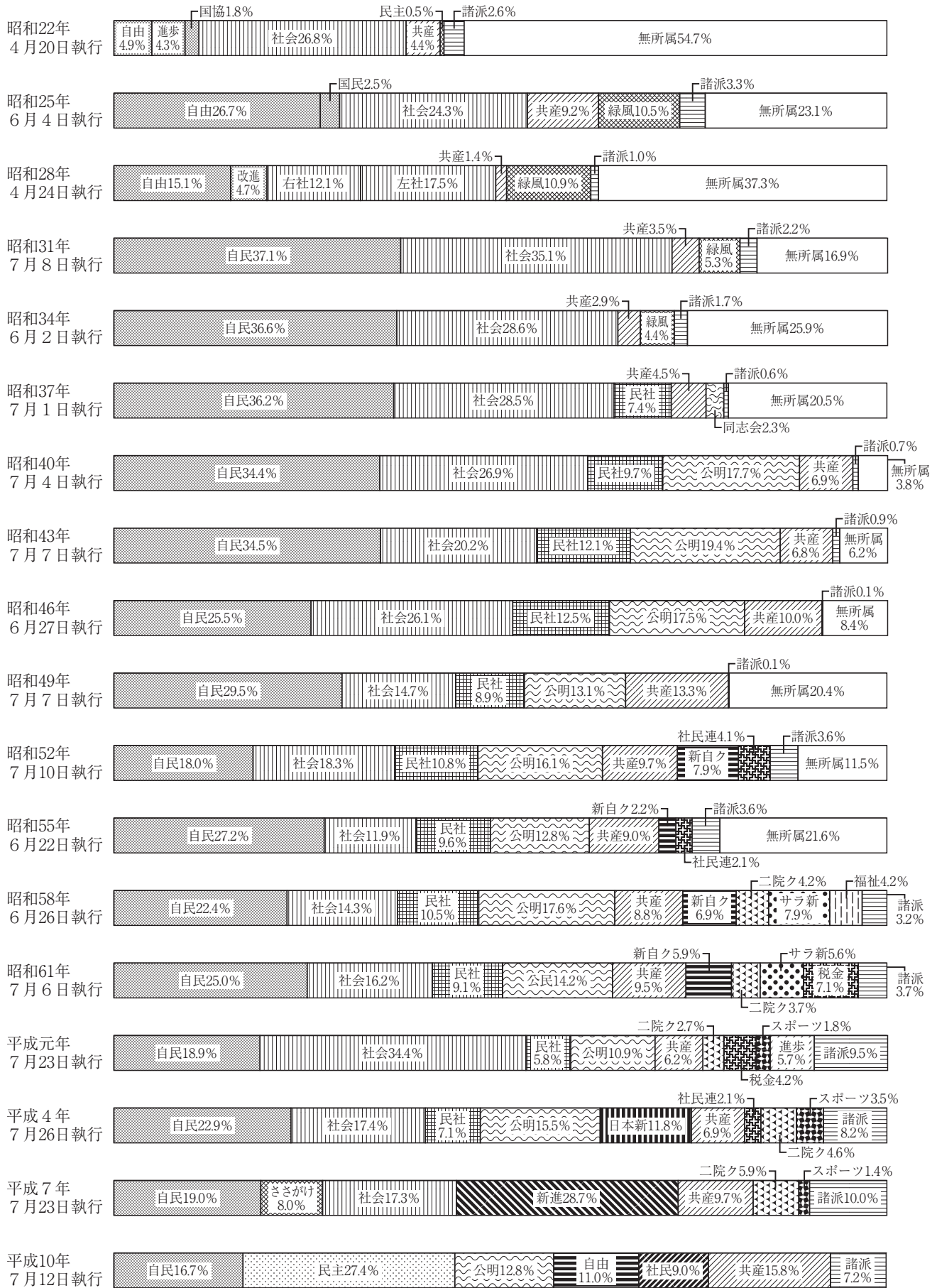
ア 地方区・選挙区



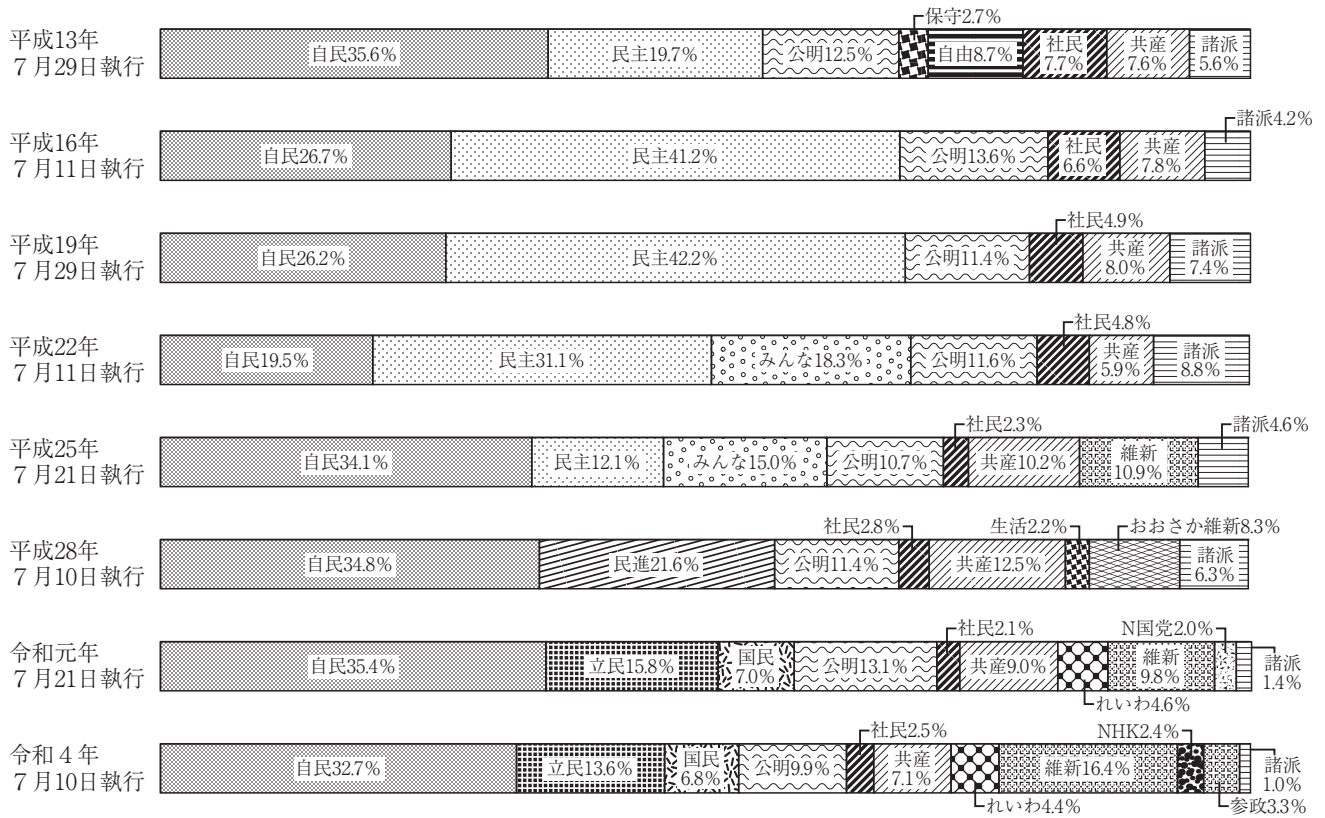


※ 昭和58年通常選挙から選挙区

イ 全国区・比例代表







※ 昭和58年通常選挙から比例代表

### 3 統一地方選挙資料

#### (1) 横浜市議会議員一般選挙一覧

回数	執行年月日	告示年月日	議員定数	候補者数	任期満了日	当日有権者数		投票者数		投票率(%)		投票所数			
						男	女	男	女	男	女		計		
1	昭和22年 4月30日	昭和22年 4月10日	60	188	昭和26年 4月29日	208,853	203,013	411,866	156,141	146,759	302,900	74.76	72.29	73.54	169
2	昭和26年 4月23日	昭和26年 4月3日	64	173	昭和30年 4月29日	285,395	281,168	566,563	212,323	210,106	422,429	74.40	74.73	74.56	178
3	昭和30年 4月23日	昭和30年 4月3日	64	158	昭和34年 4月29日	356,656	345,914	702,570	228,102	217,655	445,757	63.96	62.92	63.45	186
4	昭和34年 4月23日	昭和34年 4月8日	68	136	昭和38年 4月29日	400,082	391,331	791,413	268,451	270,232	538,683	67.10	69.05	68.07	201
5	昭和38年 4月17日	昭和38年 4月2日	72	128	昭和42年 4月29日	513,565	490,537	1,004,102	329,967	337,408	667,375	64.25	68.78	66.46	216
6	昭和42年 4月15日	昭和42年 3月31日	80	121	昭和46年 4月29日	623,550	595,523	1,219,073	378,817	393,474	772,291	60.75	66.07	63.35	247
7	昭和46年 4月11日	昭和46年 3月30日	80	134	昭和50年 4月29日	786,821	742,996	1,529,817	480,601	490,619	971,220	61.08	66.03	63.49	302
8	昭和50年 4月13日	昭和50年 4月1日	88	141	昭和54年 4月29日	888,532	846,615	1,735,147	555,474	564,329	1,119,803	62.52	66.66	64.54	348
9	昭和54年 4月8日	昭和54年 3月27日	96	131	昭和58年 4月29日	940,669	908,638	1,849,307	460,867	484,608	945,475	48.99	53.33	51.13	373
10	昭和58年 4月10日	昭和58年 3月29日	96	126	昭和62年 4月29日	1,001,117	966,398	1,967,515	527,518	559,791	1,087,309	52.69	57.98	55.26	461
11	昭和62年 4月12日	昭和62年 4月3日	94	135	平成3年 4月29日	1,104,283	1,060,931	2,165,214	583,761	613,740	1,197,501	52.86	57.85	55.31	537
12	平成3年 4月7日	平成3年 3月29日	94	137	平成7年 4月29日	1,221,968	1,167,862	2,389,830	534,694	564,654	1,099,348	43.76	48.35	46.00	565
13	平成7年 4月9日	平成7年 3月31日	94	140	平成11年 4月29日	1,288,807	1,245,442	2,534,249	566,503	597,194	1,163,697	43.96	47.95	45.92	592
14	平成11年 4月11日	平成11年 4月2日	92	137	平成15年 4月29日	1,343,304	1,311,152	2,654,456	614,945	633,352	1,248,297	45.78	48.31	47.03	620
15	平成15年 4月13日	平成15年 4月4日	92	147	平成19年 4月29日	1,399,103	1,378,614	2,777,717	670,195	704,884	1,375,079	47.90	51.13	49.50	633
16	平成19年 4月8日	平成19年 3月30日	92	142	平成23年 4月29日	1,439,237	1,434,843	2,874,080	682,177	703,273	1,385,450	47.40	49.01	48.20	639
17	平成23年 4月10日	平成23年 4月1日	86	142	平成27年 4月29日	1,463,988	1,473,117	2,937,105	678,455	694,150	1,372,605	46.34	47.12	46.73	636
18	平成27年 4月12日	平成27年 4月3日	86	128	平成31年 4月29日	1,469,785	1,497,186	2,966,971	613,784	632,242	1,246,026	41.76	42.23	42.00	635
19	平成31年 4月7日	平成31年 3月29日	86	132	令和5年 4月29日	1,412,700	1,453,685	2,866,385	595,509	622,152	1,217,661	42.15	42.80	42.48	588
20	令和5年 4月9日	令和5年 3月31日	86	138	令和9年 4月29日	1,520,258	1,569,824	3,090,082	645,932	677,406	1,323,338	42.49	43.15	42.83	629

※ 回数は昭和22年一般選挙を便宜上第1回と数えたものである。  
※ 平成31年は神奈川県が無投票。

## (2) 神奈川県知事選挙候補者・得票数等一覧

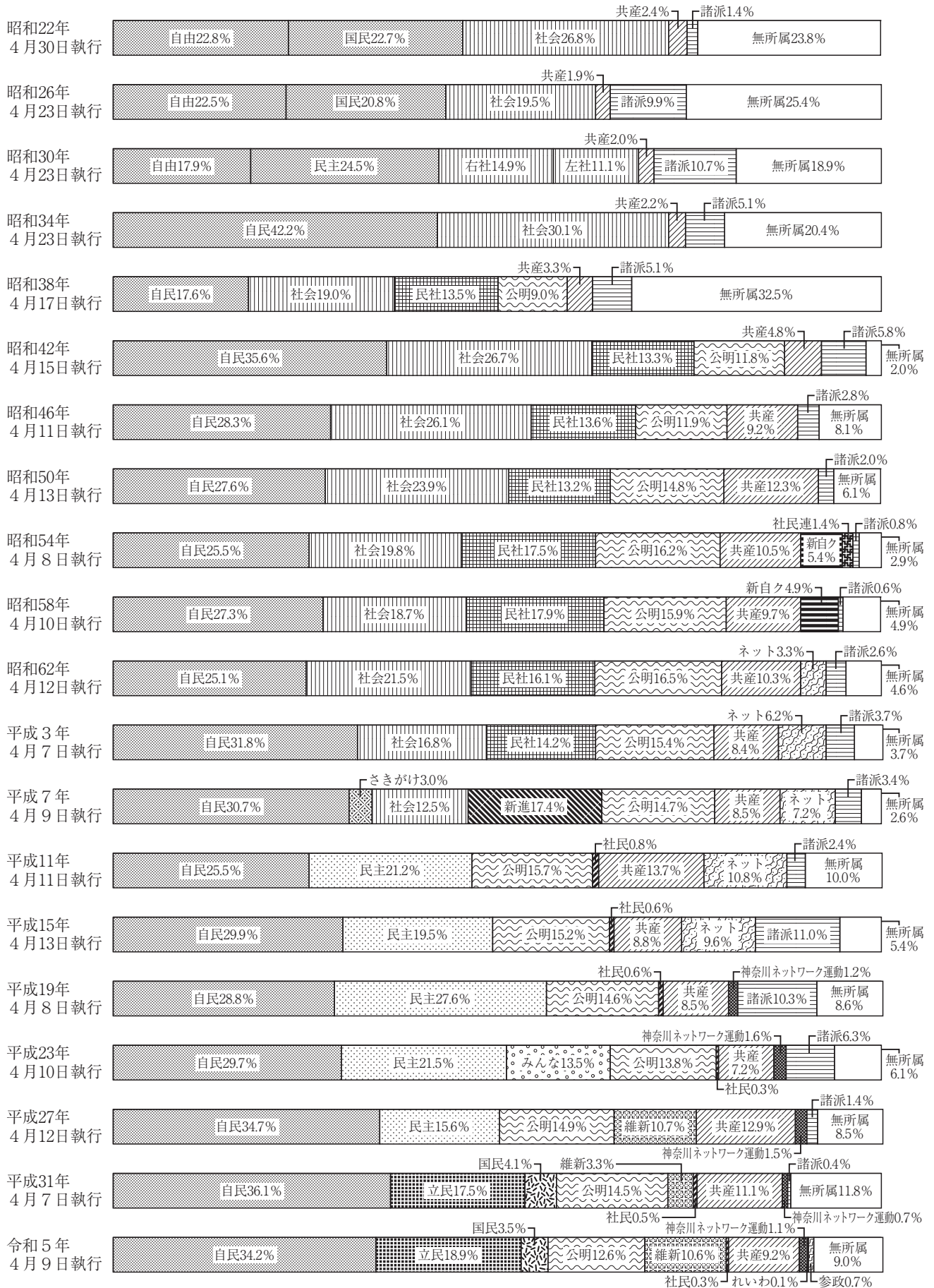
回数	執行年月日	候補者氏名	党派	得票数 (カッコ内は横浜市分)	横浜市内の 投票率 (%)
1	昭和22年 4月5日	内山岩太郎	無所属	当 360,350 ( 106,418)	55.28
		橋中一郎	日本社会党	178,221 ( 65,199)	
		小此木歌治	自由党	122,532 ( 36,779)	
2	昭和26年 4月30日	内山岩太郎	無所属	当 727,076 ( 260,935)	63.17
		田上松衛	日本社会党	239,466 ( 87,191)	
3	昭和30年 4月23日	内山岩太郎	無所属	当 727,841 ( 281,719)	63.45
		相沢重明	日本社会党	327,494 ( 135,995)	
		田辺作蔵	無所属	49,545 ( 17,181)	
4	昭和34年 4月23日	内山岩太郎	無所属	当 826,827 ( 333,066)	68.06
		兼子秀夫	無所属	527,467 ( 196,097)	
5	昭和38年 4月17日	内山岩太郎	無所属	当 824,485 ( 337,423)	66.46
		若宮小太郎	無所属	668,555 ( 256,966)	
		中西功	日本共産党	122,955 ( 50,820)	
6	昭和42年 4月15日	深作清次郎	無所属	15,342 ( 5,782)	63.35
		津田文吾	無所属	892,710 ( 343,753)	
		竹田四郎	日本社会党	763,214 ( 343,577)	
7	昭和46年 4月11日	渡辺俊次郎	日本共産党	91,442 ( 36,713)	63.48
		浅岡松次郎	無所属	46,733 ( 16,388)	
		津田文吾	無所属	1,435,940 ( 566,942)	
8	昭和50年 4月13日	沢田三郎	無所属	943,265 ( 382,591)	64.55
		ながす一二	無所属	当 1,490,389 ( 632,788)	
		とざわ政方	無所属	1,011,338 ( 355,197)	
9	昭和54年 4月8日	佐藤秀夫	無所属	143,123 ( 58,028)	51.10
		吉川朝臣	日本民主交友会	51,243 ( 21,306)	
		中岡よう	無所属	49,623 ( 18,091)	
10	昭和58年 4月10日	ながす一二	無所属	当 2,025,562 ( 796,302)	55.25
		山本正治	日本労働党	181,330 ( 70,141)	
		高田がん	ニセ革新とマスコミを弾劾する会	47,959 ( 19,115)	
11	昭和62年 4月12日	吉川朝臣	日本民主交友会	46,160 ( 19,392)	55.30
		長洲一二	無所属	当 2,281,967 ( 885,188)	
		岡村共栄	日本共産党	424,124 ( 180,106)	
12	平成3年 4月7日	山本正治	日本労働党	244,628 ( 100,368)	45.99
		長洲一二	無所属	当 2,079,546 ( 861,757)	
		つちや恒篤	無所属	271,865 ( 115,703)	
13	平成7年 4月9日	山本正治	日本労働党	215,512 ( 89,310)	45.89
		岡崎ひろし	無所属	当 1,537,857 ( 611,600)	
		中里たつお	無所属	671,776 ( 274,354)	
14	平成11年 4月11日	山本正治	日本労働党	448,062 ( 179,983)	47.03
		関山やすお	無所属	当 1,730,724 ( 701,750)	
		佐々木栄	無所属	480,256 ( 198,526)	
15	平成15年 4月13日	山本正治	日本労働党	317,176 ( 135,912)	49.52
		松沢しげふみ	無所属	159,640 ( 68,138)	
		あすかた一朗	無所属	109,802 ( 51,075)	
		宝田良一	無所属	当 1,040,594 ( 440,786)	
		田嶋陽子	無所属	676,534 ( 302,151)	
		吉村せいこ	無所属	643,583 ( 269,334)	
山本せつこ	無所属	496,319 ( 188,846)			
遠藤賢次郎	無所属	197,402 ( 76,662)			
				92,879 ( 33,716)	
				43,298 ( 15,994)	

回数	執行年月日	候補者氏名	党 派	得 票 数 (カッコ内は横浜市分)	横浜市内の 投票率 (%)
16	平成19年 4月8日	松沢 しげふみ	無 所 属	当 2,008,335 ( 820,209)	48.22
		杉野 正子	無 所 属	627,607 ( 272,068)	
		かもし洋子	無 所 属	561,906 ( 240,075)	
17	平成23年 4月10日	黒岩 祐治	無 所 属	当 1,728,862 ( 756,559)	46.75
		つゆき 順一	無 所 属	821,981 ( 306,696)	
		かもし洋子	無 所 属	466,223 ( 205,095)	
		照屋 修	無 所 属	99,751 ( 39,367)	
18	平成27年 4月12日	黒岩 祐治	無 所 属	当 2,195,764 ( 917,224)	41.90
		岡本 はじめ	無 所 属	665,751 ( 278,477)	
19	平成31年 4月7日	黒岩 祐治 岸 牧子	無 所 属 無 所 属	当 2,251,289 ( 936,805) 700,091 ( 309,351)	41.91
20	令和5年 4月9日	黒岩 祐治	無 所 属	当 1,933,753 ( 818,355)	42.73
		岸 牧子	無 所 属	651,473 ( 286,610)	
		おおつあやか	政治家女子48党	151,361 ( 64,418)	
		加藤 健一郎	無 所 属	123,922 ( 53,150)	

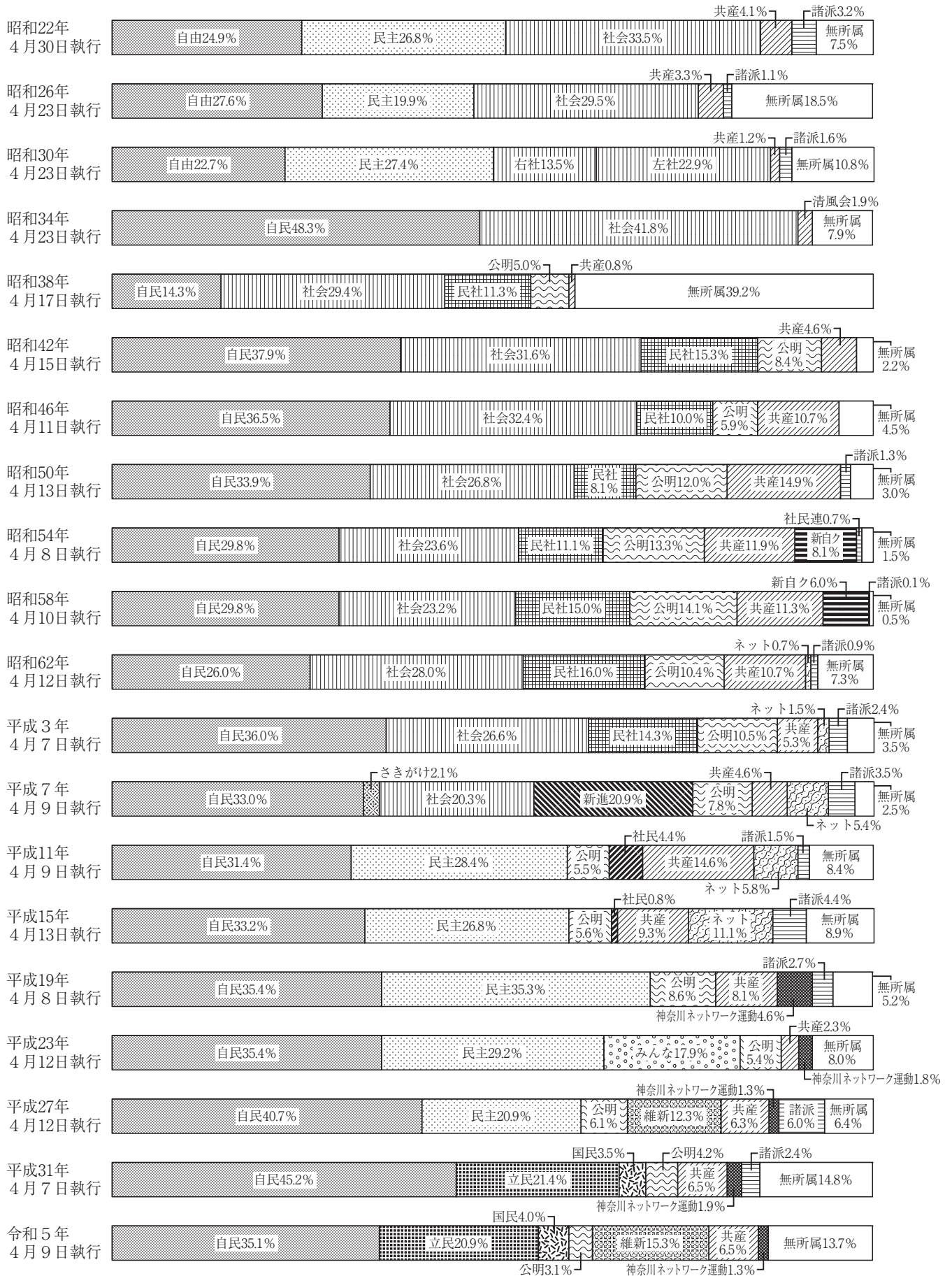
※ 回数は昭和22年一般選挙を便宜上第1回と数えたものである。

### (3) 党派別得票率の推移

#### ア 横浜市議会議員一般選挙



イ 神奈川県議会議員一般選挙（横浜市分）



## (4) 選挙区別定数・候補者数の推移

## ア 横浜市議会議員一般選挙

	昭和22年 4月30日		昭和26年 4月23日		昭和30年 4月23日		昭和34年 4月23日		昭和38年 4月17日		昭和42年 4月15日		昭和46年 4月11日		昭和50年 4月13日		昭和54年 4月8日		昭和58年 4月10日	
	定数	候補者数	定数	候補者数	定数	候補者数	定数	候補者数	定数	候補者数	定数	候補者数	定数	候補者数	定数	候補者数	定数	候補者数	定数	候補者数
鶴見区	10	30	11	26	11	25	12	24	12	20	11	17	11	13	10	13	9	11	9	11
神奈川区	6	19	7	22	7	17	8	16	9	13	9	11	9	11	8	12	8	11	8	10
西区	5	18	6	16	6	15	6	14	5	9	5	8	5	8	4	6	3	5	3	5
中区	5	15	6	16	6	13	6	9	6	10	6	9	6	9	5	7	5	7	5	6
南区	9	35	10	31	10	22	10	17	10	17	11	16	7	12	8	15	7	11	7	10
港南区	—	—	—	—	—	—	—	—	—	—	—	—	4	7	4	7	6	9	6	8
保土ヶ谷区	5	13	5	13	5	14	6	10	8	15	10	15	6	9	6	9	6	8	6	8
旭区	—	—	—	—	—	—	—	—	—	—	—	—	5	10	6	7	7	8	7	8
磯子区	8	29	4	8	4	12	4	8	4	6	4	6	4	9	5	9	6	10	6	8
金沢区	—	—	4	9	4	10	4	9	4	7	4	7	4	8	4	9	5	7	5	7
港北区	7	19	6	18	6	16	7	19	8	22	11	18	6	12	9	14	9	11	9	13
緑区	—	—	—	—	—	—	—	—	—	—	—	—	4	10	6	12	9	12	9	11
青葉区	—	—	—	—	—	—	—	—	—	—	—	—	—	—	—	—	—	—	—	—
都筑区	—	—	—	—	—	—	—	—	—	—	—	—	—	—	—	—	—	—	—	—
戸塚区	5	10	5	12	5	14	5	10	6	9	9	13	7	12	10	16	12	14	12	15
栄区	—	—	—	—	—	—	—	—	—	—	—	—	—	—	—	—	—	—	—	—
泉区	—	—	—	—	—	—	—	—	—	—	—	—	—	—	—	—	—	—	—	—
瀬谷区	—	—	—	—	—	—	—	—	—	—	—	—	2	4	3	5	4	7	4	6
計	60	188	64	171	64	158	68	136	72	128	80	120	80	134	88	141	96	131	96	126

	昭和62年 4月12日		平成3年 4月7日		平成7年 4月9日		平成11年 4月11日		平成15年 4月13日		平成19年 4月8日		平成23年 4月10日		平成27年 4月12日		平成31年 4月7日		令和5年 4月9日	
	定数	候補者数	定数	候補者数	定数	候補者数	定数	候補者数	定数	候補者数	定数	候補者数	定数	候補者数	定数	候補者数	定数	候補者数	定数	候補者数
鶴見区	8	11	8	11	7	8	7	9	7	11	7	9	6	11	6	9	7	14	7	10
神奈川区	7	8	7	8	6	9	6	8	6	10	6	8	5	10	5	8	5	5	6	9
西区	2	5	2	5	2	4	2	3	2	3	2	4	2	3	2	5	2	3	2	3
中区	4	7	4	6	3	4	3	4	3	5	4	7	4	7	3	6	3	5	3	6
南区	6	7	6	7	6	9	5	9	5	8	5	7	5	7	5	7	4	6	4	5
港南区	6	8	6	7	6	7	6	8	6	10	6	9	5	8	5	8	5	6	5	8
保土ヶ谷区	6	8	6	12	6	8	6	8	5	7	5	9	5	9	5	6	5	8	5	6
旭区	7	8	7	9	7	10	7	10	7	10	6	9	6	8	6	9	6	8	6	8
磯子区	5	8	5	9	5	7	5	8	5	8	4	7	4	7	4	8	4	7	4	9
金沢区	5	8	5	7	6	7	6	8	6	8	5	8	5	9	5	7	5	8	5	7
港北区	9	14	9	12	8	14	8	14	8	12	8	11	8	13	8	10	8	12	8	14
緑区	11	16	11	16	4	7	4	7	4	7	4	9	4	7	4	6	4	7	4	7
青葉区	—	—	—	—	7	11	7	10	7	13	8	12	7	11	7	10	7	9	7	10
都筑区	—	—	—	—	3	6	3	6	4	6	5	7	4	7	5	6	5	7	5	9
戸塚区	7	9	7	11	7	10	7	8	7	10	7	9	6	9	6	9	6	10	6	7
栄区	4	7	4	8	4	7	3	6	3	7	3	5	3	5	3	4	3	7	3	8
泉区	4	6	4	5	4	7	4	7	4	7	4	6	4	6	4	6	4	6	3	7
瀬谷区	3	5	3	4	3	5	3	4	3	5	3	6	3	5	3	4	3	4	3	5
計	94	135	94	137	94	140	92	137	92	147	92	142	86	142	86	128	86	132	86	138

イ 神奈川県議会議員一般選挙（横浜市分）

	昭和22年 4月30日		昭和26年 4月30日		昭和30年 4月23日		昭和34年 4月23日		昭和38年 4月17日		昭和42年 4月15日		昭和46年 4月11日		昭和50年 4月13日		昭和54年 4月8日		昭和58年 4月10日	
	定数	候補者数	定数	候補者数	定数	候補者数	定数	候補者数	定数	候補者数	定数	候補者数	定数	候補者数	定数	候補者数	定数	候補者数	定数	候補者数
鶴見区	4	9	5	10	5	10	5	8	5	8	6	9	5	8	5	7	4	5	4	5
神奈川区	2	5	3	5	3	5	3	5	4	6	4	7	4	6	4	6	4	8	3	5
西区	2	5	2	4	2	5	2	3	2	4	2	3	2	4	2	4	2	3	1	3
中区	2	5	2	4	2	7	3	4	3	5	3	5	3	5	3	6	2	4	2	4
南区	3	8	4	11	4	10	4	6	5	8	5	8	4	7	4	6	3	5	3	5
港南区	—	—	—	—	—	—	—	—	—	—	—	—	2	3	2	3	3	4	3	4
保土ヶ谷区	2	5	2	4	2	5	2	3	3	4	5	8	3	5	3	5	3	6	3	6
旭区	—	—	—	—	—	—	—	—	—	—	—	—	2	4	3	6	4	5	3	5
磯子区	3	5	2	4	2	3	2	4	2	4	2	3	2	3	2	3	3	4	3	6
金沢区	—	—	1	2	1	4	2	4	2	3	2	3	2	3	2	3	2	3	3	4
港北区	3	6	3	8	3	7	3	7	3	7	5	8	3	4	4	6	4	5	4	6
緑区	—	—	—	—	—	—	—	—	—	—	—	—	2	4	3	6	4	7	5	7
青葉区	—	—	—	—	—	—	—	—	—	—	—	—	—	—	—	—	—	—	—	—
都筑区	—	—	—	—	—	—	—	—	—	—	—	—	—	—	—	—	—	—	—	—
戸塚区	2	5	2	5	2	4	2	3	3	3	4	7	3	7	5	10	6	10	7	9
栄泉区	—	—	—	—	—	—	—	—	—	—	—	—	—	—	—	—	—	—	—	—
瀬谷区	—	—	—	—	—	—	—	—	—	—	—	—	—	—	—	—	—	—	—	—
計	23	53	26	57	26	60	28	47	32	52	38	61	38	65	44	74	46	73	46	72

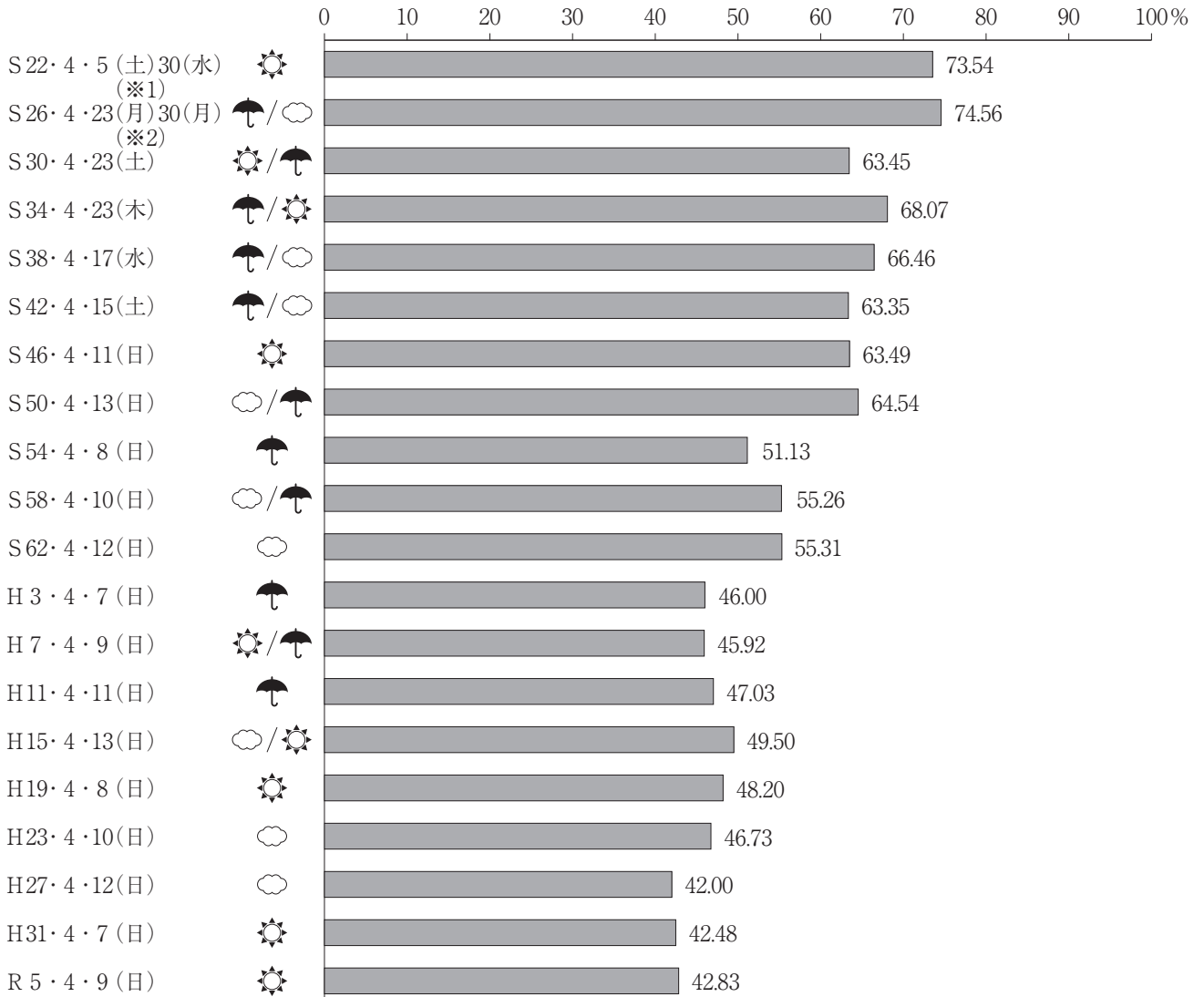
	昭和62年 4月12日		平成3年 4月7日		平成7年 4月9日		平成11年 4月11日		平成15年 4月13日		平成19年 4月8日		平成23年 4月10日		平成27年 4月12日		平成31年 4月7日		令和5年 4月9日	
	定数	候補者数	定数	候補者数	定数	候補者数	定数	候補者数	定数	候補者数	定数	候補者数	定数	候補者数	定数	候補者数	定数	候補者数	定数	候補者数
鶴見区	4	5	4	5	4	6	3	5	3	7	3	5	3	6	3	6	3	6	3	5
神奈川区	3	5	3	4	3	4	3	5	3	6	3	4	3	7	3	7	3	4	3	5
西区	1	3	1	3	1	3	1	1	1	2	1	2	1	2	1	1	1	1	1	1
中区	2	4	2	2	2	3	1	2	1	2	2	2	2	4	2	3	2	2	2	4
南区	3	5	3	4	3	4	2	3	2	3	2	3	2	4	2	4	2	3	2	2
港南区	3	4	3	4	3	6	3	6	3	7	3	6	3	4	3	5	2	3	2	4
保土ヶ谷区	3	5	3	4	3	5	3	6	3	6	2	3	2	3	2	5	2	3	2	4
旭区	4	5	4	6	4	6	3	6	3	5	3	4	3	4	3	5	3	4	3	5
磯子区	2	4	2	3	2	4	2	5	2	6	2	3	2	5	2	3	2	3	2	4
金沢区	3	4	3	4	3	5	3	7	3	5	3	5	2	3	2	2	2	2	2	3
港北区	4	7	4	6	4	7	4	7	4	6	4	6	4	5	4	6	4	5	4	5
緑区	6	7	6	9	2	3	2	4	2	4	2	2	2	3	2	3	2	3	2	2
青葉区	—	—	—	—	3	6	3	6	3	5	4	6	4	6	3	6	3	5	4	7
都筑区	—	—	—	—	1	3	1	3	2	4	2	4	2	5	2	3	2	2	2	4
戸塚区	3	4	3	4	3	4	3	5	3	7	3	6	3	4	3	5	3	4	3	6
栄泉区	2	3	2	4	2	5	2	3	1	2	1	2	1	3	1	2	1	3	1	3
瀬谷区	2	3	2	2	2	3	2	3	2	3	2	2	2	3	2	3	2	4	2	3
計	47	71	47	67	47	80	43	81	42	82	43	67	42	73	41	72	40	59	41	69



## 4 各種選挙投票率比較表（横浜市分）

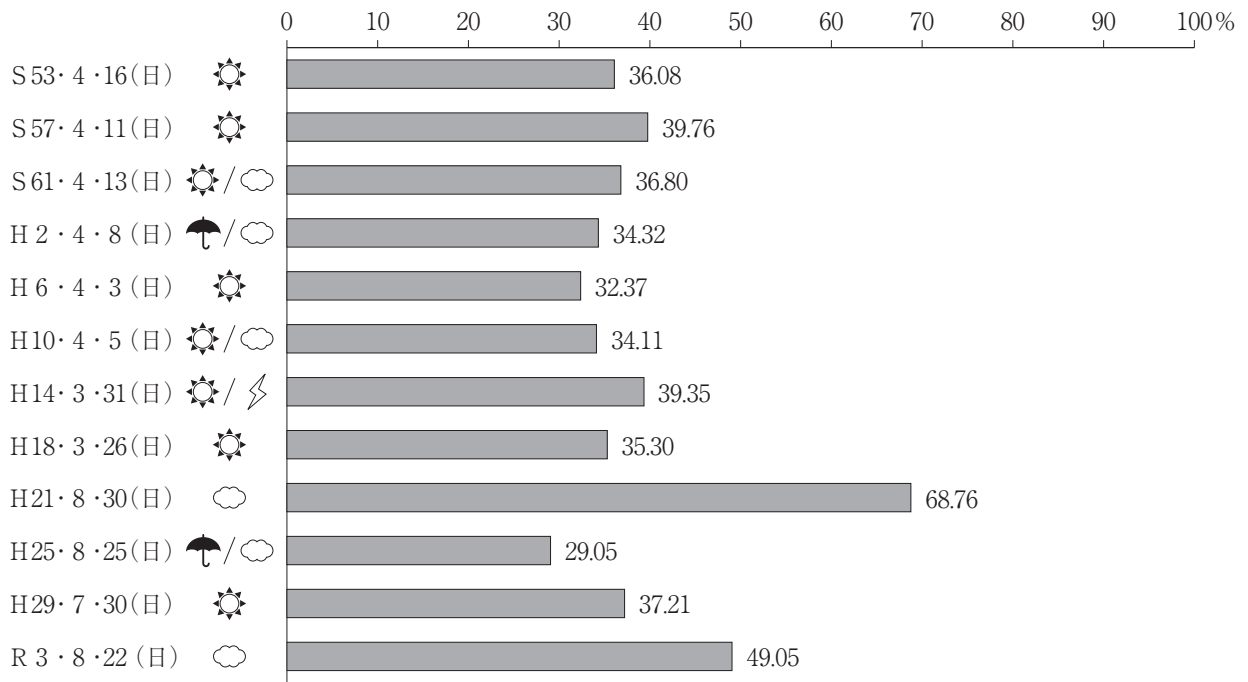
### 統一地方選挙

（数値は市議会議員選挙のもの）



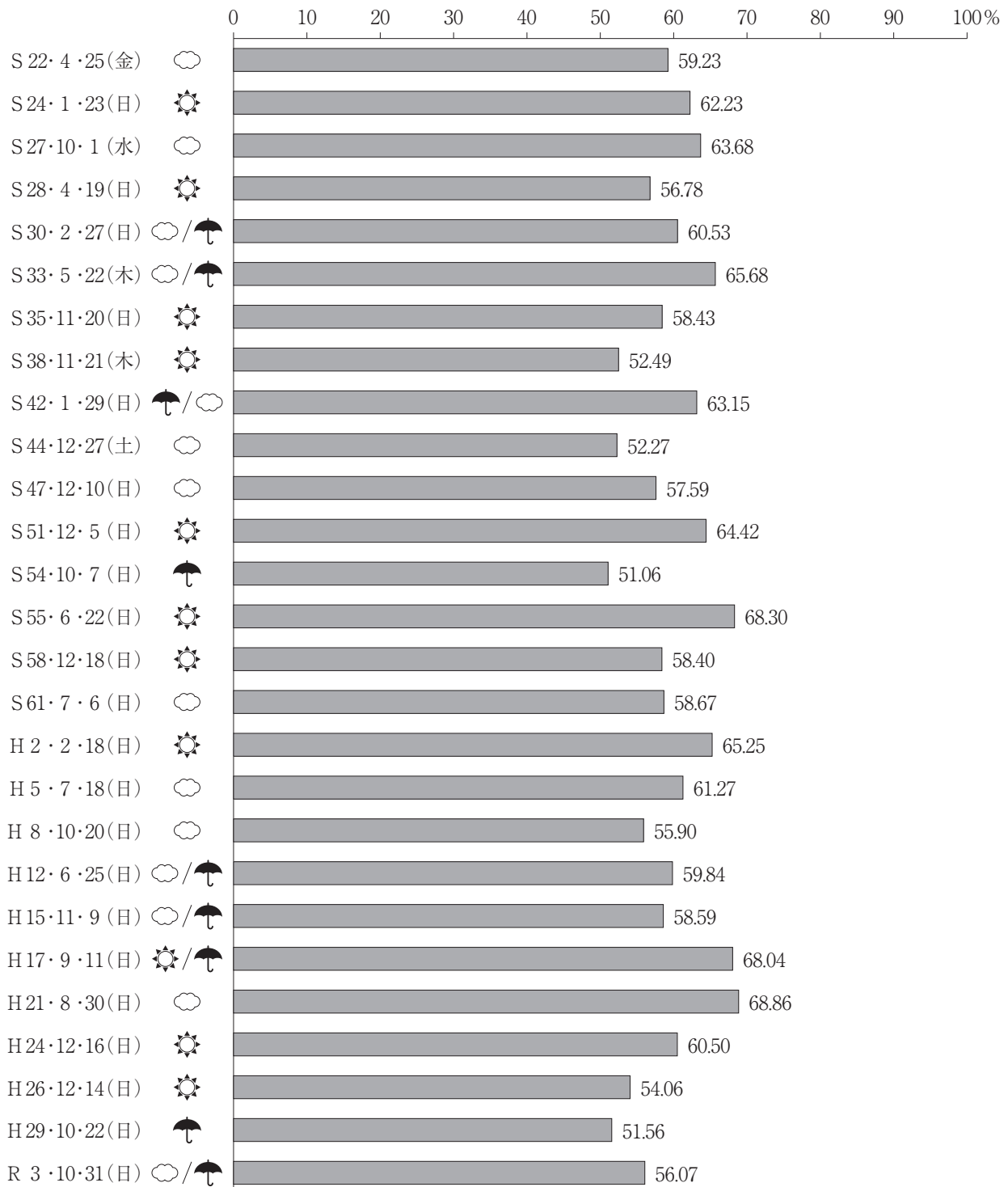
- ※1 S22・4・5：市長選挙、県知事選挙  
 S22・4・30：市議会議員選挙、県議会議員選挙
- ※2 S26・4・23：市議会議員選挙、市長選挙  
 S26・4・30：県議会議員選挙、県知事選挙

# 市長選挙



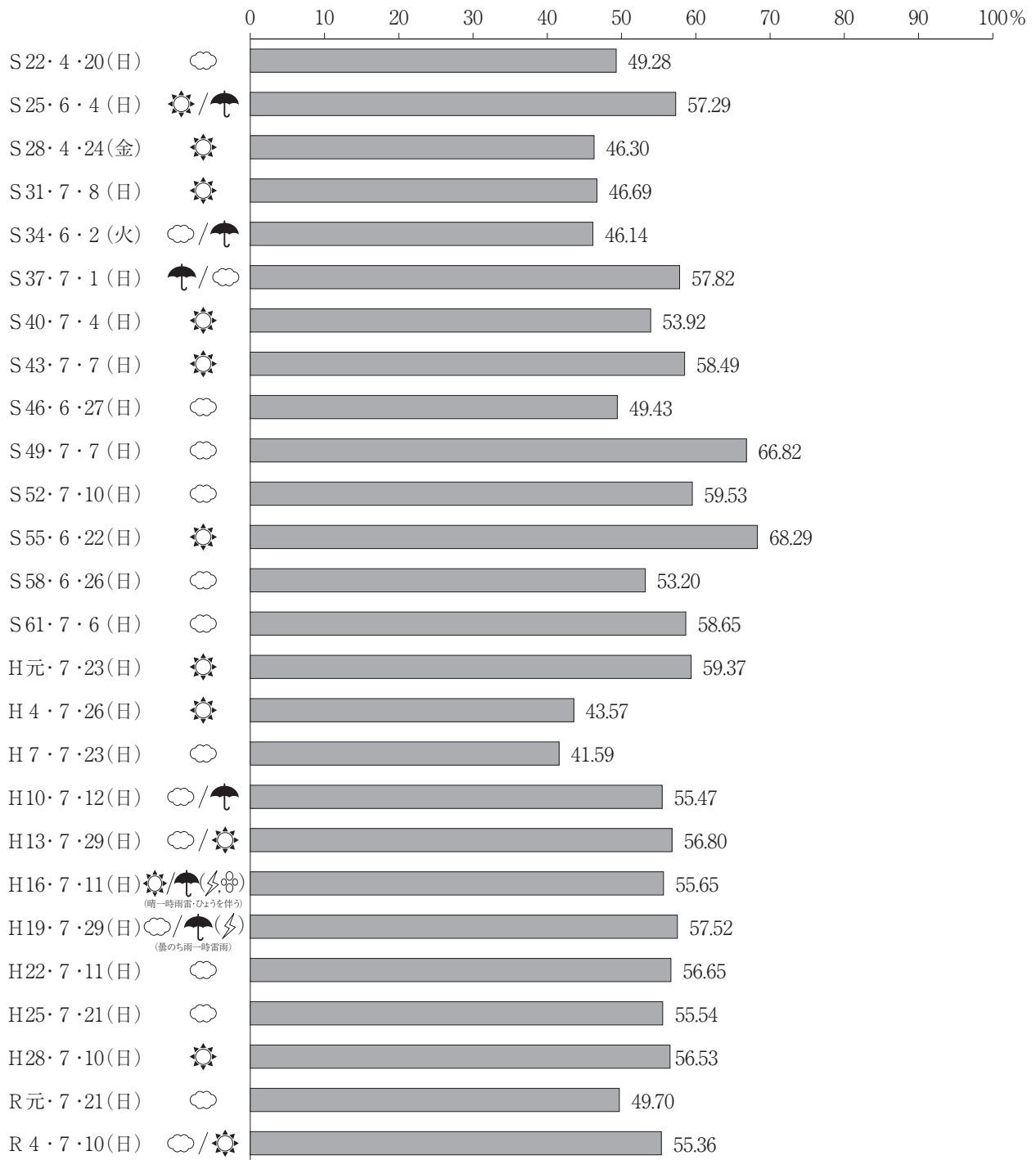
# 衆議院選挙

(H8以降の数値は小選挙区のもの)

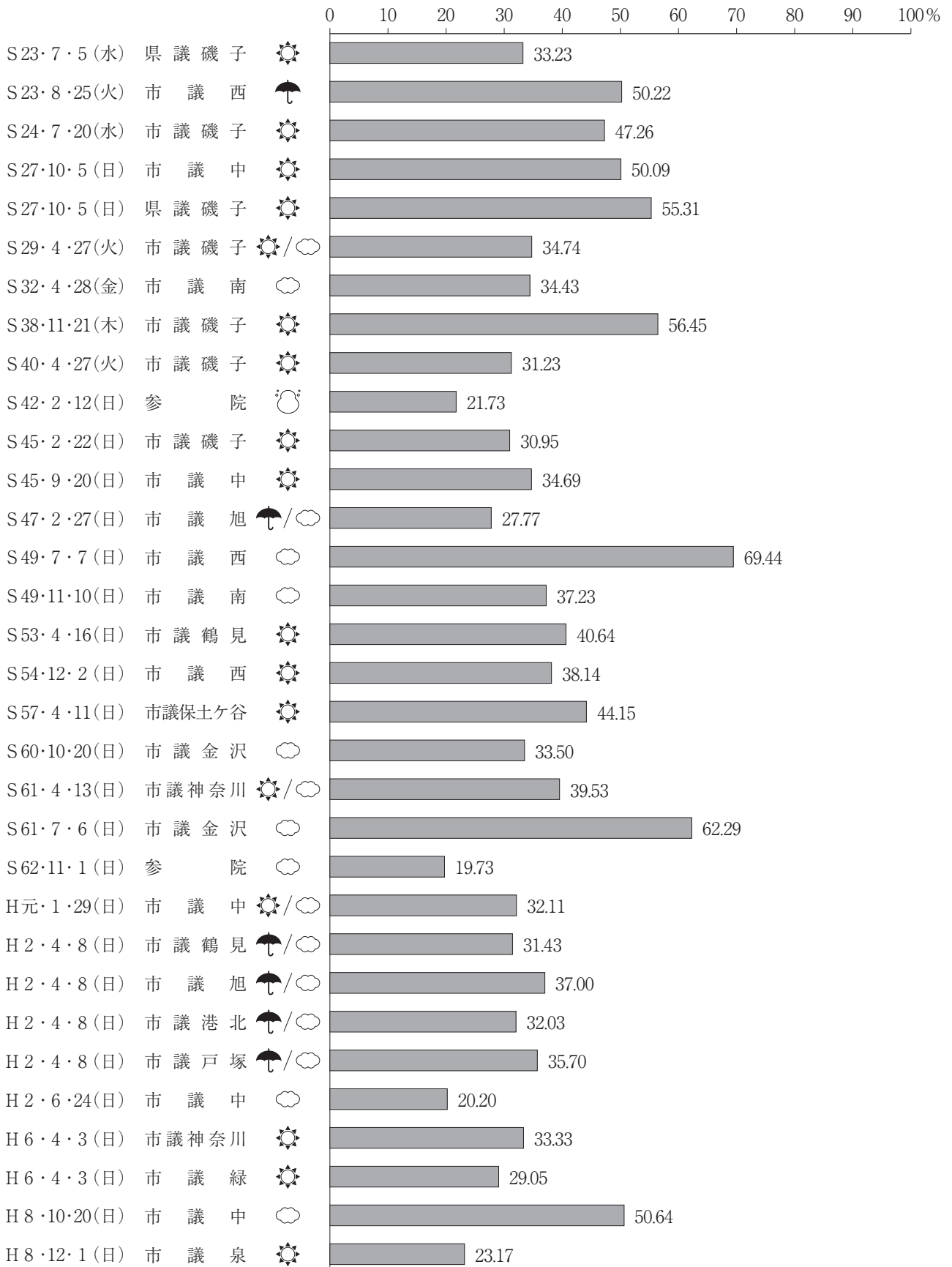


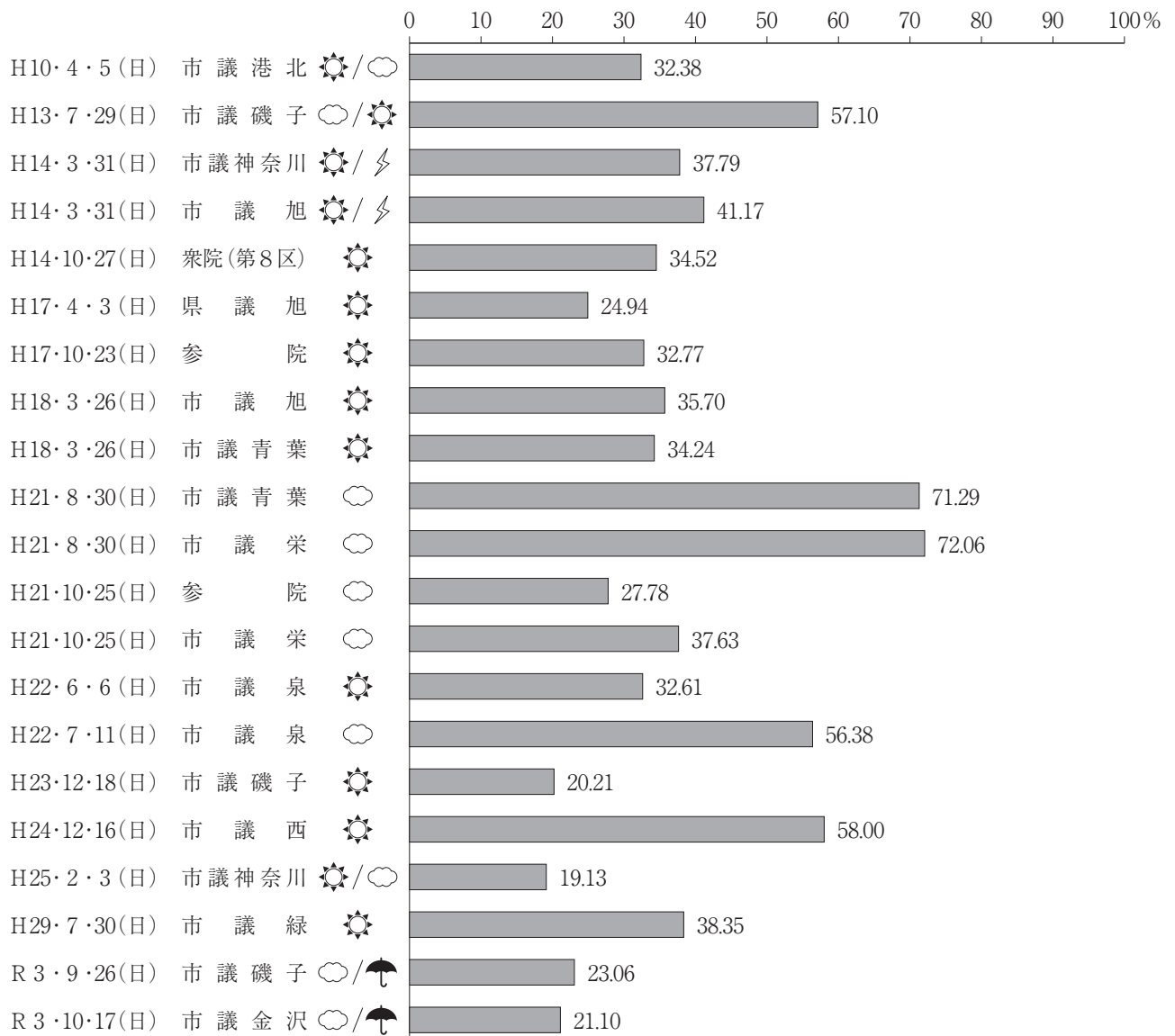
# 参議院選挙

(数値は地方区・選挙区のもの)



# 補 欠 選 挙





**選挙のあゆみ 第33集**

令和6年3月発行

編集・発行 横浜市選挙管理委員会事務局

横浜市中区本町6-50-10

電話 (045) 671-3336

<https://www.city.yokohama.lg.jp/city-info/senkyo/>









横浜市・選挙のマスコット

## イコットちゃん

- イコットちゃんは灯台。港町横浜の明日を明るく照らす、選挙と民主主義のマスコットです。