

令和7年3月発行 Published March 2025
横浜市政策経営局 総務部 統計情報課
Statistical Information Division
Policy Administration Bureau City of Yokohama

事業所 Establishments

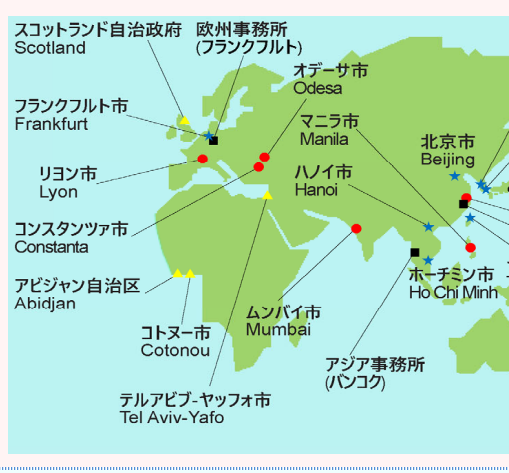
Table with 3 columns: Industry, Establishments, Employees. Lists various sectors like Agriculture, Manufacturing, Retail, etc.

資料:「経済センサス-活動調査 令和3年(2021.6.1)」
Economic Census for Business Activity (June 1, 2021)

横浜のシンボル Symbol of Yokohama

横浜市章 Emblem of Yokohama
明治42年、開港50周年を記念して作られたもので、ハマの2字をデザインしたものが採用されました。

横浜市の国際交流 International Exchange of Yokohama



製造業 Manufacturing Industry

Table with 4 columns: Industry, Establishments, Employees, Shipments. Lists manufacturing sectors like Petroleum, Food, Electronics, etc.

資料:「経済構造実態調査 製造業事業所調査 令和5年(2023.6.1)」
Annual Business Survey (June 1, 2023)

地域・気象 Area and Climate

総面積 438.23km²
Land Area (January 1, 2025)
市の位置 令和4年(2022.10.1)
Location (October 1, 2022)

世帯数・人口 Households and Population

Table with 3 columns: Administrative Wards, Area, Households. Lists wards like Tsurumi, Kanagawa, Nishi, etc.

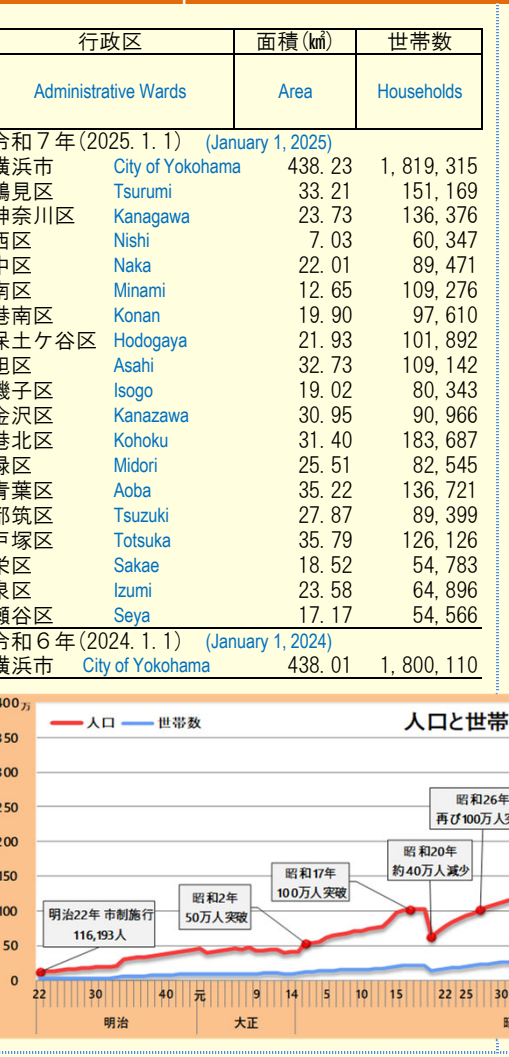
商業 Commerce

Table with 4 columns: Industry, Establishments, Employees, Sales of Goods. Lists retail and trade sectors like Wholesale, Retail, etc.

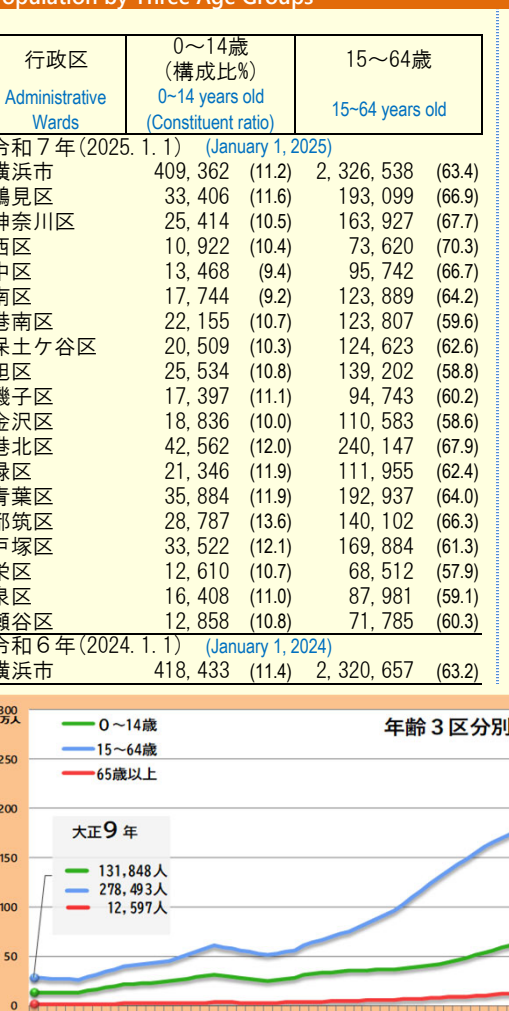
外国人人口 Foreign Residents

Table with 2 columns: Country, Residents. Lists China, Vietnam, Korea, etc.

世帯数・人口 Households and Population



年齢3区分別人口 Population by Three Age Groups



令和7年(2025.1.1) (January 1, 2025)

Table with 4 columns: Total, Male, Female, 1世帯当たり人員, 人口密度. Shows population statistics for the city.

年齢3区分別人口 Population by Three Age Groups

Table with 4 columns: Age Group, Total, Male, Female. Shows population statistics for different age groups.


人口のあゆみ Population Growth

Table with 3 columns: Date, Event, Population. Lists major population milestones from 1889 to 2020.

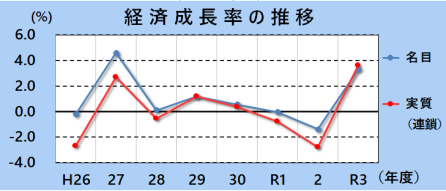
人口動態 Vital Statistics

Table with 2 columns: Category, Value. Shows vital statistics like births, deaths, marriages, divorces, etc.

地域別 通勤・通学者数 (15歳以上\*)



市民経済計算 Citizen Accounts (FY2021)
市内総生産 14兆6453億円
第1次産業 55億円
第2次産業 2兆2363億円
第3次産業 12兆2444億円
経済成長率 3.3%
実質成長率 3.6%
市民所得 12兆6551億円
1人当たりの市民所得 334万7千円



住宅・建築 Dwellings and Construction
住宅数 (居住世帯あり) 1,764,700戸
持家 1,026,000戸
借家 653,900戸
空き家 168,600戸
資料：「住宅・土地統計調査 令和5年(2023.10.1)」

着工新設住宅 New Dwelling Construction Started (2023)
総数 27,889戸
持家 3,501戸
貸家 10,110戸
給与住宅 32戸
分譲住宅 14,246戸
資料：「建築着工統計調査 令和5年(2023)」

港湾・貿易 Port Trade (FY2023)
入港船舶 28,579隻
横浜港の貿易総額 14兆9059億円
輸出額 8兆5210億円
輸入額 6兆3849億円

海上出入貨物数量 Volume of Cargo Handled (10,000 tons)
輸移出 4,166.2万t
輸移入 5,930.6万t
うちコンテナ 4,321.1万t
輸移出 1,873.7万t
輸移入 2,447.4万t



姉妹港・友好港・貿易協力港 Sister-Friendship-Trade Cooperation
オークランド港(アメリカ) Port of Oakland (U.S.A.)
バンクーバー港(カナダ) Port of Vancouver (Canada)
上海港(中国) Port of Shanghai (China)
大連港(中国) Port of Dalian (China)
メルボルン港(オーストラリア) Port of Melbourne (Australia)
ハンブルク港(ドイツ) Port of Hamburg (Germany)

労働 Labor (FY2023)
職業紹介(一般) 588,637人
月間有効求職者数 588,637人
月間有効求人数 658,773人
有効求人倍率 1.12倍

金融 Finance
倒産 令和6年 249件
負債金額 281億90百万円
市内銀行預金及び貸出金 25兆5340億円
貸出金 11兆129億円

物価・家計 Cost of Living, Family Income and Expenditure (2023)
消費者物価地域差指数(総合) 103.7
消費者物価指数(総合) 105.2
家計(勤労者世帯1か月平均) 340,346円

農業・漁業 Agriculture and Fisheries
農業経営体数 1,931経営体
農家数 3,056戸
農業従事者数 4,703人
経営耕地面積 152,739a

漁業経営体数 155経営体
漁船隻数 198隻

漁業経営体数 155経営体
漁船隻数 198隻

観光・国際会議 Tourism and International Conferences
観光入込客数 54,290,940人
総数 45,926,478人
観光施設設計 27,949,635人

観光交通機関 Sightseeing transport facilities
観光イベント 16,796,688人
宿泊客数計 8,364,462人

主な施設の入場者数 320,276人
横浜スタジアム 957,383人
横浜美術館 29,567人
三溪園 303,032人

国際会議 International Conferences
開催件数 98件
参加者数 171,233人

教育・文化 Education and Culture
幼稚園 233園
小学校 348校
中学校 176校
義務教育学校 3校
高等学校 91校

大学 16校
短期大学 2校

図書館 Public Libraries
総数 19館
市立 18館
県立 1館

蔵書数 5,032,819冊
貸出数 9,256,534冊

博物館 46館
文化財 487件

福祉 Welfare
社会福祉施設 1,924施設
老人福祉施設 35施設
障害者支援施設等 196施設

介護サービス施設 263施設
施設数 263
定員(床数) 27,714人

要介護認定者 189,667人

国民健康保険 593,521人
被保険者世帯数 425,362世帯

生活保護 69,115人
被保護世帯 56,016世帯

国民年金 670,319人
被保険者数 670,319人

医療 Medical treatment
医療施設総数 5,451
病院 132
一般診療所 3,183

医師・歯科医師・薬剤師数 10,162人

国民健康保険 593,521人

診療科目延数 1,608

病院の患者数 376,691人

外来患者延数 10,096,868人

交通 Transportation
市内駅数 162
総数 39
鉄道乗車人員 980,571人

救急 733件
救急出場件数 254,636件
急病 181,882件
交通事故 9,141件

市営バス乗車人員 1億1142万人
停留所数 1,265

自動車台数 1,442,596台
総数 1,442,596台

道路 7,876.2km
国道 119.5km

道路延長 7,876.2km
国道 119.5km

道路面積 58.8km²
国道 2.9km

都市計画道路 682.920km

上下水道 Water supply and Sewerage
使用水量 372 3億7296万m³

下水処理量 546 5億4626万m³

治安 Public Safety
警察署数 21
交番その他の派出所 209

消防 18
消防署数 18
消防出張所数 78

救急 733件
救急出場件数 254,636件

行政・財政 Administration and Public Finance

予算 対前年度増加率
総計予算 3兆9881億円
純計予算 3兆2653億円

行政・財政 Administration and Public Finance

財政指標 1兆円
標準財政規模 1兆円

市職員数 City Employees

総数 45,922人
市長部局 16,914人

職種別職員数 City Employees by Category

事務 13,340人
技術 4,412人
医師 2,444人

環境 Environment
公害問題苦情発生件数 1,562件

公園 2,728

ごみと資源の総量 1,119,824t

資源化 296,690t

市会議員 City Council Members

議員定数 86人
自由民主党 34人
公明党 15人

資料：「学校基本調査令和6年度(2024.5.1)」

資料：「学校基本調査令和6年度(2024.5.1)」