

平成 24 年

横浜市 の 工業

(平成24年工業統計調査結果報告)

横浜市政策局総務部統計情報課

まえがき

工業統計調査(基幹統計調査)は、我が国の工業の実態を明らかにすることを目的に、経済産業省の所管により製造業を営む事業所を対象として、毎年12月31日現在で実施されています。なお、平成23年については経済センサスー活動調査の実施により、工業統計調査は実施されませんでした。

「平成24年 横浜市の工業」は、平成24年工業統計調査結果の横浜市分について、主に産業中分類別、従業者規模別、行政区別に集計したものです。本書が横浜市の製造業に関する基礎資料として、多方面で御活用いただければ幸いです。

おわりに、この調査に御協力いただきました各事業所、調査員の方々並びに関係各位に深く感謝申し上げますとともに、今後とも御協力をお願いいたします。

平成26年 3 月

横浜市政策局総務部統計情報課

目次

| | |
|-------|---|
| 調査の概要 | 1 |
|-------|---|

| | |
|--------|---|
| 利用上の注意 | 2 |
|--------|---|

調査結果の概要

| | |
|----------------------------|----|
| 1 概況 | 10 |
| 2 事業所数（従業者4人以上の事業所） | 12 |
| 3 従業者数（従業者4人以上の事業所） | 14 |
| 4 製造品出荷額等（従業者4人以上の事業所） | 16 |
| 5 付加価値額（従業者4人以上の事業所） | 18 |
| 6 有形固定資産投資総額（従業者30人以上の事業所） | 20 |

統計表 I 従業者4人以上の事業所に関する統計表

| | |
|-------------------------|----|
| 1 産業中分類別・行政区別・従業者規模別統計表 | 24 |
| 2 行政区別・産業中分類別統計表 | 30 |
| 3 産業小分類別統計表 | 68 |

統計表 II 従業者30人以上の事業所に関する統計表

| | |
|--|----|
| 4 産業中分類別・行政区別・従業者規模別有形固定資産及びリースに関する統計表 | 80 |
| 5 産業中分類別・行政区別・従業者規模別工業用地に関する統計表 | 82 |
| 6 産業中分類別・行政区別・従業者規模別工業用水に関する統計表 | 84 |

統計表 III 町別に関する統計表（従業者4人以上の事業所）

| | |
|--------------|----|
| 7 行政区別・町別統計表 | 88 |
|--------------|----|

付録

工業調査票 甲

工業調査票 乙

調査の概要

1 調査の目的

工業統計調査は、我が国の工業の実態を明らかにすることを目的としています。

2 調査の根拠

統計法（平成19年法律第53号）に基づく基幹統計である工業統計調査を作成するための調査であり、経済産業省の所管により、工業統計調査規則（昭和26年通商産業省令第81号）によって実施しています。

3 調査の期日

平成24年（2012年）12月31日現在で実施しました。

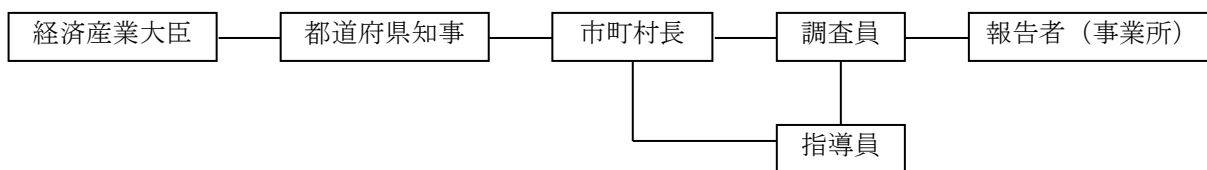
4 調査の範囲・対象

日本標準産業分類の「大分類E－製造業」に属する事業所（国に属するものを除く）で、従業者4人以上の事業所を対象としています。

5 調査の方法

従業者30人以上の事業所については「工業調査票 甲」、従業者29人以下の事業所については「工業調査票 乙」を用い、報告者（事業所の管理責任者）が自ら調査票に記入する方法（自計報告）により調査を行っています。

6 調査経路



利用上の注意

1 集計の範囲

この報告書は、経済産業省所管により平成24年12月31日現在で実施された、平成24年工業統計調査結果の横浜市分について集計したものです。

各数値は、従業者が4人以上の事業所について集計したものです。ただし、有形固定資産投資総額など、従業者30人以上の事業所のみ調査を行っている項目は、従業者30人以上の事業所についての集計となっています。

なお、調査日時点で操業準備中、操業開始後未出荷及び休業中の事業所は集計から除外しています。

2 集計項目の定義

(1) 事業所数

平成24年12月31日現在の数値です。

(2) 従業者数

平成24年12月31日現在の数値です。なお、従業者数には臨時雇用者数は含まれません。

$$\text{従業者数} = \text{常用労働者数} + \text{個人事業主及び無給家族従業者数}$$

ア 常用労働者

常用労働者とは次のいずれかの従業者です。

(ア) 期間を決めず、又は1か月を超える期間を決めて雇われている者。

(イ) 日々又は1か月以内の期間を限って雇われていた者のうち、その月とその前月にそれぞれ18日以上雇われた者。

(ウ) 親企業からの出向従業者、人材派遣会社からの派遣従業者などは(ア)、(イ)に準じて扱います。

(エ) 重役、理事など役員のうち、常時勤務して毎月給与の支払を受けている者。

(オ) 事業主の家族で、その事業所に働いている者のうち、常時勤務して毎月、給与の支払を受けている者。

(カ) 常用労働者はさらに次の3つの区分に分類しています。

① 正社員、正職員等

一般に正社員、正職員等と呼ばれている者で、他企業に出向している者を除きます。

② パート・アルバイト等

一般に、パートタイマー、アルバイト、嘱託等と呼ばれている者をいいます。

③ 出向・派遣受入者

他の企業から受け入れている出向者、及び人材派遣会社からの派遣者をいいます。

イ 個人事業主及び無給家族従業者

業務に従事している個人事業主と、その家族で無報酬で常時就業している者をいいます。したがって、実務にたずさわっていない事業主と、その家族で手伝い程度のものは含まれません。

ウ 臨時雇用者

常用労働者以外の雇用者で、1か月以内の期間を定めて雇用されている者や日々雇用されている者をいいます。

エ 年間延常用労働者数

「常用労働者」の1月から12月までの毎月末の現在数の合計です。

＜ 集計上の定義 ＞

従業者30人以上の事業所の常用労働者毎月末現在数の合計と、従業者29人以下の事業所の常用労働者年末現在数を12倍した数を合計した数値です。

(3) 現金給与総額

平成24年1年間に、常用労働者のうち雇用者に対して、決まって支給された給与（基本給、諸手当等）及び特別に支払われた給与（期末賞与等）の額と、その他の給与額（常用労働者のうち雇用者に対する退職金又は解雇予告手当、出向・派遣受入者に対する支払額、臨時雇用者に対する給与、出向させている者に対する負担額等）の合計額です。

＜ 集計上の定義 ＞

「現金給与総額」の内訳のうち、「常用労働者」は、従業者30人以上の事業所の「常用労働者のうち雇用者に対する基本給、諸手当と特別に支払われた給与（期末賞与等）の額」と、従業者4～29人の事業所の「現金給与総額」の合計です。

「その他」は、従業者30人以上の事業所の「その他の給与額」の合計です。

(4) 原材料使用額等

平成24年1年間における原材料使用額、燃料使用額、電力使用額、委託生産費、製造等に関連する外注費及び転売した商品の仕入額の合計であり、消費税額を含みます。

$$\text{原材料使用額等} = \text{原材料使用額} + \text{燃料使用額} + \text{電力使用額} + \text{委託生産費} + \text{製造等に関連する外注費} + \text{転売した商品の仕入額}$$

ア 原材料使用額

主要原材料、補助材料、購入部分品、容器、包装材料、工場維持用の材料及び消耗品等の使用額で、原材料として使用した石炭、石油等も含みます。また、下請工場等に原材料を支給して製造加工を行わせた場合には、支給した原材料の額も含まれます。

イ 燃料使用額

貨物運搬用及び暖房用を含みます。

ウ 電力使用額

購入した電力の使用額をいい、自家発電は含まれません。

エ 委託生産費

原材料又は中間製品を他企業の事業所に支給して、製造又は加工を委託した場合、これに支払った加工賃及び支払うべき加工賃です。

オ 製造等に関連する外注費

生産設備の保守・点検・修理、機械・装置の操作、製品に組み込まれるソフトウェアの開発など、事業所収入に直接関連する外注費用です。

カ 転売した商品の仕入額

実際に売り上げた転売品（他から仕入れて又は受け入れてそのまま販売したもの）に対応する仕入額です。

＜ 集計上の定義 ＞

原材料使用額等のうち原材料使用額は、従業者4～29人の事業所の「原材料、燃料、電力使用額、委託生産費（外注加工費）、製造等に関連する外注費、転売した商品の仕入額の合計金額」と従業者30人以上の事業所の「原材料使用額」の合計です。一方、燃

料使用額、電力使用額、委託生産費（外注加工費）、製造等に関連する外注費、転売した商品の仕入額は、従業者30人以上の事業所の数値です。

(5) 製造品出荷額等

平成24年1年間における製造品出荷額、加工賃収入額、製造工程から出たくず及び廃物の出荷額及びその他の収入額（修理料収入等）の合計であり、消費税等内国消費税を含みます。

$$\text{製造品出荷額等} = \text{製造品出荷額} + \text{加工賃収入額} + \text{製造工程から出たくず及び廃物の出荷額} + \text{その他の収入額（修理料収入等）}$$

ア 製造品出荷額

その事業所の所有する原材料によって製造されたもの（原材料を他企業の事業所に支給して製造されたものを含む）を、平成24年中にその事業所から出荷した場合の額です。

なお、本市の統計表における製造品出荷額には、製造工程から出たくず及び廃物の出荷額を含みます。

また、次のものも製造品出荷に含まれます。

(ア) 同一企業に属する他の事業所へ引き渡したもの

(イ) 自家使用されたもの（その事業所において最終製品として使用されたもの）

(ウ) 委託販売に出したもの（販売済みでないものを含み、平成24年中に返品されたものを除く）

イ 加工賃収入額

平成24年中に他の所有に属する主要原材料によって製造し、あるいは他の所有に属する製品、又は半製品に加工、処理を加えた場合、これに対し受け取った又は受け取るべき加工賃です。

ウ その他収入額

製造品出荷額及び加工賃収入額以外の収入をいいます。

(6) 単位あたりの製造品出荷額等

1 事業所あたりの製造品出荷額等

$$\text{1 事業所あたりの} = \frac{\text{製造品出荷額等} - (\text{消費税を除く内国消費税額注1} + \text{推計消費税額注2})}{\text{事業所数}}$$

(7) 製造品在庫額、半製品、仕掛品の価額及び原材料、燃料の在庫額

事業所の所有に属するものを帳簿価額によって記入したものです。原材料を他に支給して製造される委託生産品を含んでいます。

< 集計上の定義 > 従業者30人以上の事業所のみの数値です。

(8) 生産額

次のア及びイにより算出した数値です。

ア 従業者30人以上

$$\text{生産額} = \text{製造品出荷額} + \text{加工賃収入額} + (\text{製造品年末在庫額} - \text{製造品年初在庫額}) + (\text{半製品及び仕掛品年末在庫額} - \text{半製品及び仕掛品年初在庫額})$$

イ 従業者4人以上29人以下

在庫額を調査していないため、 $\text{生産額} = \text{製造品出荷額} + \text{加工賃収入額}$ としています。

(9) 付加価値額

次のア及びイにより算出した数値です。

ア 従業者30人以上

$$\begin{aligned} \text{付加価値額} &= \text{製造品出荷額等} + (\text{製造品年末在庫額} - \text{製造品年初在庫額}) \\ &\quad + (\text{半製品及び仕掛品年末在庫額} - \text{半製品及び仕掛品年初在庫額}) \\ &\quad - (\text{消費税を除く内国消費税額注1} + \text{推計消費税額注2}) \\ &\quad - \text{原材料使用額等} - \text{減価償却額} \end{aligned}$$

イ 従業者4人以上29人以下

在庫額及び減価償却額を調査していないため、**付加価値額＝粗付加価値額**としています。

$$\begin{aligned} \text{粗付加価値額} &= \text{製造品出荷額等} - (\text{消費税を除く内国消費税額注1} \\ &\quad + \text{推計消費税額注2}) - \text{原材料使用額等} \end{aligned}$$

(10) 付加価値率

$$\text{付加価値率} = \frac{\text{付加価値額}}{\text{生産額} - (\text{消費税を除く内国消費税額注1} + \text{推計消費税額注2})} \times 100 (\%)$$

注1 消費税を除く内国消費税額

酒税、たばこ税、揮発油税、地方道路税の納付税額または納付すべき税額の合計

注2 推計消費税額

消費税額を推計したもので、算出にあたっては直接輸出分を除きます。

< 従業者30人以上 >

○帳簿価格で記入する調査事項「有形固定資産の額」等が消費税込みでの記入又は消費税込みあるいは抜きが不明の場合

$$\begin{aligned} \text{推計消費税額} &= \{ \text{製造品出荷額等} \times (1 - \text{直接輸出比率}) - (\text{原材料使用額等} + \text{年末 原材料及び} \\ &\quad \text{燃料在庫額} - \text{年初 原材料及び燃料在庫額}) - (\text{土地を除く有形固定資産取得} \\ &\quad \text{額} + \text{建設仮勘定の増} - \text{建設仮勘定の減}) \} \div 1.05 \times 0.05 \end{aligned}$$

○帳簿価格で記入する調査事項「有形固定資産の額」等が消費税抜きで記入されている場合

$$\begin{aligned} \text{推計消費税額} &= \{ \text{製造品出荷額等} \times (1 - \text{直接輸出比率}) - (\text{原材料使用額等}) \} \div 1.05 \times 0.05 \\ &\quad - \{ (\text{年末 原材料及び燃料在庫額} - \text{年初原材料及び燃料在庫額}) + \text{土地を除} \\ &\quad \text{く有形固定資産取得額} + (\text{建設仮勘定の増} - \text{建設仮勘定の減}) \} \times 0.05 \end{aligned}$$

< 従業者29人以下 >

$$\text{推計消費税額} = \{ \text{製造品出荷額等} \times (1 - \text{直接輸出比率}) - \text{原材料使用額等} \} \div 1.05 \times 0.05$$

(11) 製造経費

$$\text{製造経費} = \text{現金給与総額} + \text{原材料使用額等}$$

(12) 有形固定資産

平成24年1年間における数値で、帳簿価額によります。

ア 有形固定資産投資総額

$$\text{有形固定資産投資総額} = \text{有形固定資産取得額} + \text{建設仮勘定の増加額} \\ - \text{建設仮勘定の減少額}$$

イ 取得額

有形固定資産の取得額には次の区分があります。

(ア) 土地

(イ) 建物・構築物（土木設備、建物附属設備を含む。）

(ウ) 機械・装置（附属設備を含む。）

(エ) その他（船舶、車両、運搬具、耐用年数1年以上の工具、器具、備品等）

ウ 除却額

有形固定資産の売却、撤去、滅失及び同一企業に属する他の事業所への引き渡し等の額です。

エ 年末現在高

$$\text{年末現在高} = \text{年初現在高} + \text{取得額} - \text{除却額} - \text{減価償却額}$$

< 集計上の定義 >

有形固定資産に関連する各項目は、従業者30人以上の事業所のみの数値です。

(13) リース契約による契約額及び支払額

リースとは「賃貸借契約であって、物件を使用する期間が1年を超え、契約期間中原則として中途解約のできないもの」をいいます。

ア リース契約額

新規に契約したリースのうち、平成24年中にリース物件が納入し、設置されて検収が完了し、物件借受書を交付した物件に対するリース物件の契約額をいい、消費税額を含んだ額です。

イ リース支払額

平成24年中にリース物件使用料として実際に支払った月々のリース料の年間合計金額をいい、消費税額を含んだ額です。

< 集計上の定義 >

リース契約に関連する各項目は、従業者30人以上の事業所のみの数値です。

(14) 工業用地及び工業用水

ア 敷地面積

事業所で使用（賃借を含む）している敷地面積の合計です。

イ 建築面積

事業所敷地面積内に所在する建築物の建築面積の合計です。

ウ 延べ建築面積

敷地面積内に所在する建築物の各階面積の合計です。

エ 総用水量

平成24年中に事業所内で使用した淡水と海水の1日当たりの使用量を合計したものです。

オ 水源別用水量

平成24年中に事業所内で使用した淡水を水源別に5種類（工業用水道、上水道、井戸水、その他の淡水及び回収水）に区分し、1日当たりの使用量を合計したものです。

カ 用途別用水量

事業所内で使用した平成24年中の淡水の総使用量を用途別に5種類（ボイラ用水、原料用水、製品処理用水・洗じょう用水、冷却用水・温調用水及びその他）に区分し、それぞれ事業所の年間操業日数で割った1日当たりの使用量を合計したものです。

＜ 集計上の定義 ＞

工業用地及び工業用水に関連する各項目は、従業者30人以上のみの数値です。

3 統計表中の産業中分類名

日本標準産業分類の第12回改定（平成19年11月改定）に伴う工業統計調査用産業分類を適用しています。

| | | | |
|-----------|----------------------|--------|---------------------|
| 09 食料 | … 食料品製造業 | 21 窯業 | … 窯業・土石製品製造業 |
| 10 飲料 | … 飲料・たばこ・飼料製造業 | 22 鉄鋼 | … 鉄鋼業 |
| 11 繊維 | … 繊維工業 | 23 非鉄 | … 非鉄金属製造業 |
| 12 木材 | … 木材・木製品製造業（家具を除く） | 24 金属 | … 金属製品製造業 |
| 13 家具 | … 家具・装備品製造業 | 25 はん用 | … はん用機械器具製造業 |
| 14 紙製 | … パルプ・紙・紙加工品製造業 | 26 生産用 | … 生産用機械器具製造業 |
| 15 印刷 | … 印刷・同関連業 | 27 業務用 | … 業務用機械器具製造業 |
| 16 化学 | … 化学工業 | 28 電子部 | … 電子部品・デバイス・電子回路製造業 |
| 17 石油 | … 石油製品・石炭製品製造業 | 29 電気機 | … 電気機械器具製造業 |
| 18 プラスチック | … プラスチック製品製造業（別掲を除く） | 30 情報機 | … 情報通信機械器具製造業 |
| 19 ゴム | … ゴム製品製造業 | 31 輸送機 | … 輸送用機械器具製造業 |
| 20 なめし革 | … なめし革・同製品・毛皮製造業 | 32 その他 | … その他の製造業 |

なお、「中分類18プラスチック製品製造業（別掲を除く）」の別掲については次のとおりです。

| 分類 | 製造品名 | 分類 | 製造品名 |
|------|------------------------------|------|---------------------|
| 13 | 家具・装備品 | 326 | ペン・鉛筆・絵画用品・その他の事務用品 |
| 1521 | プラスチック製版 | 3229 | かつら |
| 1695 | 写真フィルム（乾板を含む） | 3231 | 時計側 |
| 2051 | 手袋 | 3271 | 漆器 |
| 215 | 耐火物 | 3282 | 畳 |
| 2179 | と石 | 3283 | うちわ・扇子・ちょうちん |
| 2199 | 模造真珠 | 3284 | ほうき・ブラシ |
| 2531 | 歯車 | 3285 | 喫煙用具（貴金属・宝石製を除く） |
| 2739 | 目盛のついた三角定規 | 3289 | 洋傘・和傘・同部分品 |
| 2741 | 注射筒 | 3289 | 魔法瓶 |
| 2744 | 義歯 | 3292 | 看板・標識機 |
| 322 | 装身具・装飾品・ボタン・同関連品（貴金属・宝石製を除く） | 3293 | パレット |
| 324 | 楽器 | 3294 | モデル・模型 |
| 325 | がん具、運動用具 | 3295 | 工業用模型 |
| | | 3297 | 眼鏡 |

4 統計表中の符号の用法

「—」……………該当数値のないもの

「0」、「-0」、「0.0」、「-0.0」…端数四捨五入による単位未満のもの

「X」……………1又は2の事業所に関する数値であるため、これをそのまま掲げると、個々の報告者の秘密が漏れるおそれがあるので秘匿した箇所です。

また、3以上の事業所に関する数値でも、秘匿した1又は2の事業所に関する数値が前後の関係から判明する箇所は「X」で表しています。ただし、工業統計調査の結果における従業者数の取扱いについては、秘匿を解除することができることとなったため、平成16年の公表より従業者数の秘匿は行いません。

5 ホームページへの掲載について

この報告書の内容は「横浜市統計ポータルサイト」の「主な統計調査結果」に掲載しています。このサイトからは、統計表をExcelファイル及びPDFファイルでダウンロードすることができますので、この報告書と併せて御活用ください。

＜ 横浜市統計ポータルサイト ＞

<http://www.city.yokohama.lg.jp/ex/stat/>

6 その他

(1) 平成23年の数値は、「平成24年経済センサスー活動調査」の実施により、工業統計調査が中止されましたので、「平成24年経済センサスー活動調査」の調査結果を、工業統計調査の範囲に合わせるため、以下の全てに該当する製造事業所の数値を集計したものです。

- ・従業者4人以上の事業所であること
- ・管理、補助的な経済活動のみ行う事業所ではないこと
- ・製造品目別に出荷額が得られた事業所であること

なお、平成23年の数値は、「平成24年経済センサスー活動調査」の調査時点が平成24年2月1日現在であることなど、厳密には工業統計調査の数値と連結しない部分があります。数値の解釈に当たっては御留意ください。

(2) 統計表の数値は、増減率、構成比等については小数点以下第2位を四捨五入し、単位金額は表示単位未満を四捨五入しているため、総数と内訳の合計や、前年比較において一致しないことがあります。

(3) この報告書の数値は、経済産業省から公表される数値と相違する場合があります。

調査結果の概要

1 概況

平成24年工業統計調査による、横浜市の従業者4人以上の事業所の事業所数、従業者数、製造品出荷額等、付加価値額及び従業者30人以上の事業所の有形固定資産投資総額の概況は次のとおりです。（※平成23年は「経済センサスー活動調査」の結果。「利用上の注意」を参照。）

主要項目の状況

| | 平成24年 | 対前年増減数 | 対前年増減率(%) |
|------------|----------|----------|-----------|
| 事業所数 | 2738 事業所 | -269 事業所 | -8.9 |
| 従業者数 | 9万6778人 | -3329人 | -3.3 |
| 製造品出荷額等 | 4兆2736億円 | -1323億円 | -3.0 |
| 付加価値額 | 1兆1257億円 | -831億円 | -6.9 |
| 有形固定資産投資総額 | 1146億円 | 147億円 | 14.7 |

(注)：従業者4人以上の事業所。ただし「有形固定資産投資総額」は従業者30人以上の事業所

(1) 事業所数

従業者4人以上の事業所数は2738事業所で、前年と比較すると269事業所(8.9%)減少しています。

表1-1 事業所数の過去5年間の推移(従業者4人以上の事業所)

| | 事業所数 | 対前年増減数 | 対前年増減率(%) |
|----------|-------|--------|-----------|
| 平成24年 | 2,738 | -269 | -8.9 |
| 平成23年(※) | 3,007 | 207 | 7.4 |
| 平成22年 | 2,800 | -201 | -6.7 |
| 平成21年 | 3,001 | -512 | -14.6 |
| 平成20年 | 3,513 | 104 | 3.1 |

(2) 従業者数

従業者4人以上の事業所の従業者数は9万6778人で、前年と比較すると3329人(3.3%)減少しています。

表1-2 従業者数の過去5年間の推移(従業者4人以上の事業所)

| | 従業者数(人) | 対前年増減数(人) | 対前年増減率(%) |
|----------|---------|-----------|-----------|
| 平成24年 | 96,778 | -3,329 | -3.3 |
| 平成23年(※) | 100,107 | -96 | -0.1 |
| 平成22年 | 100,203 | -3,180 | -3.1 |
| 平成21年 | 103,383 | -8,443 | -7.6 |
| 平成20年 | 111,826 | -1,583 | -1.4 |

(3) 製造品出荷額等

従業者4人以上の事業所の製造品出荷額等は4兆2736億円で、前年と比較すると1323億円(3.0%)減少しています。

表1-3 製造品出荷額等の過去5年間の推移(従業者4人以上の事業所)

| | 製造品出荷額等(億円) | 対前年増減額(億円) | 対前年増減率(%) |
|----------|-------------|------------|-----------|
| 平成24年 | 42,736 | -1,323 | -3.0 |
| 平成23年(※) | 44,060 | 696 | 1.6 |
| 平成22年 | 43,363 | 10,476 | 31.9 |
| 平成21年 | 32,887 | -6,146 | -15.7 |
| 平成20年 | 39,033 | -941 | -2.4 |

(4) 付加価値額

従業者4人以上の事業所の付加価値額は1兆1257億円で、前年と比較すると831億円(6.9%)減少しています。

表1-4 付加価値額の過去5年間の推移(従業者4人以上の事業所)

| | 付加価値額(億円) | 対前年増減額(億円) | 対前年増減率(%) |
|----------|-----------|------------|-----------|
| 平成24年 | 11,257 | -831 | -6.9 |
| 平成23年(※) | 12,088 | 1 | 0.0 |
| 平成22年 | 12,087 | 965 | 8.7 |
| 平成21年 | 11,122 | -2,426 | -17.9 |
| 平成20年 | 13,548 | -1,296 | -8.7 |

(5) 有形固定資産投資総額

従業者30人以上の事業所の有形固定資産投資総額は1146億円で、前年と比較すると147億円(14.7%)増加しています。

表1-5 有形固定資産投資総額の過去5年間の推移(従業者30人以上の事業所)

| | 有形固定資産投資総額(億円) | 対前年増減額(億円) | 対前年増減率(%) |
|----------|----------------|------------|-----------|
| 平成24年 | 1,146 | 147 | 14.7 |
| 平成23年(※) | 999 | -130 | -11.5 |
| 平成22年 | 1,129 | 43 | 4.0 |
| 平成21年 | 1,086 | -208 | -16.1 |
| 平成20年 | 1,293 | -43 | -3.2 |

図1-1 事業所数及び従業者数の推移(従業者4人以上の事業所)

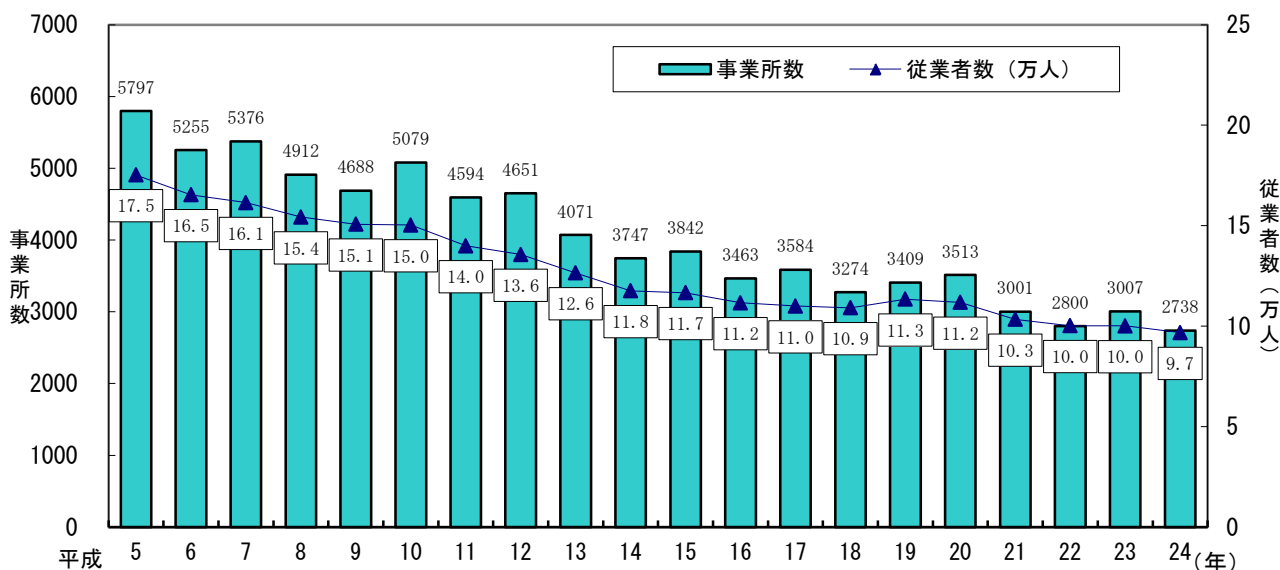
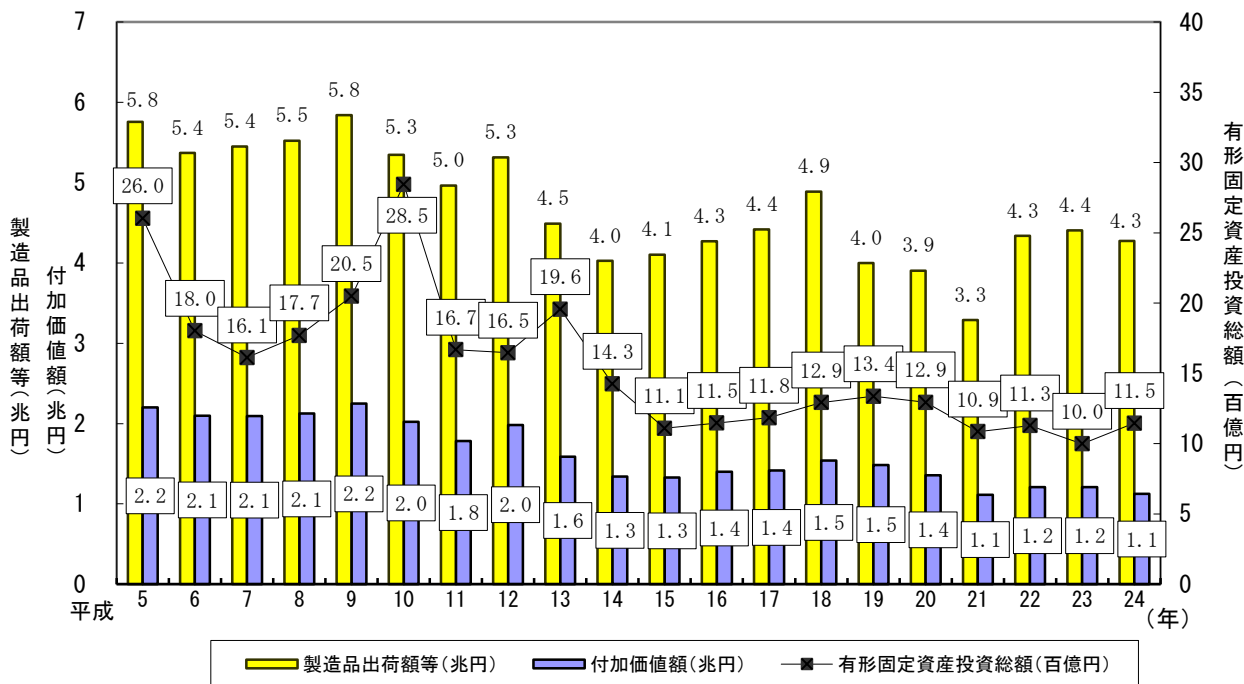


図1-2 製造品出荷額等、付加価値額及び有形固定資産投資総額の推移(従業者4人以上の事業所)



※有形固定資産投資総額は従業者30人以上の事業所

2 事業所数（従業者4人以上の事業所）

(1) 産業別状況

産業中分類別（以下「産業別」という。）に事業所数をみると、金属製品が468事業所（構成比17.1%）と最も多くなっており、次いで、生産用機器（347事業所）、電気機器（225事業所）となっています。

また、前年比では業務用機器（8事業所増、7.9%増）など4業種で増加、金属製品（55事業所減、10.5%減）、生産用機器（51事業所減、12.8%減）など19業種で減少しています。

表2-1 産業中分類別事業所数（従業者4人以上の事業所）

| 産業中分類 | 平成23年(※) | | 平成24年 | | | |
|-----------|----------|--------|-------|--------|------|--------|
| | 事業所数 | 構成比(%) | 事業所数 | 構成比(%) | 増減数 | 増減率(%) |
| 総数 | 3,007 | 100.0 | 2,738 | 100.0 | -269 | -8.9 |
| 09 食料 | 217 | 7.2 | 213 | 7.8 | -4 | -1.8 |
| 10 飲料 | 13 | 0.4 | 13 | 0.5 | - | - |
| 11 繊維 | 81 | 2.7 | 59 | 2.2 | -22 | -27.2 |
| 12 木材 | 23 | 0.8 | 24 | 0.9 | 1 | 4.3 |
| 13 家具 | 57 | 1.9 | 45 | 1.6 | -12 | -21.1 |
| 14 紙製品 | 59 | 2.0 | 47 | 1.7 | -12 | -20.3 |
| 15 印刷 | 185 | 6.2 | 186 | 6.8 | 1 | 0.5 |
| 16 化学 | 79 | 2.6 | 74 | 2.7 | -5 | -6.3 |
| 17 石油 | 25 | 0.8 | 19 | 0.7 | -6 | -24.0 |
| 18 プラスチック | 178 | 5.9 | 166 | 6.1 | -12 | -6.7 |
| 19 ゴム | 27 | 0.9 | 20 | 0.7 | -7 | -25.9 |
| 20 なめし革 | 6 | 0.2 | 5 | 0.2 | -1 | -16.7 |
| 21 窯業 | 71 | 2.4 | 69 | 2.5 | -2 | -2.8 |
| 22 鉄鋼 | 31 | 1.0 | 33 | 1.2 | 2 | 6.5 |
| 23 非鉄 | 31 | 1.0 | 28 | 1.0 | -3 | -9.7 |
| 24 金属製品 | 523 | 17.4 | 468 | 17.1 | -55 | -10.5 |
| 25 はん用機器 | 154 | 5.1 | 144 | 5.3 | -10 | -6.5 |
| 26 生産用機器 | 398 | 13.2 | 347 | 12.7 | -51 | -12.8 |
| 27 業務用機器 | 101 | 3.4 | 109 | 4.0 | 8 | 7.9 |
| 28 電子部品 | 125 | 4.2 | 103 | 3.8 | -22 | -17.6 |
| 29 電気機器 | 233 | 7.7 | 225 | 8.2 | -8 | -3.4 |
| 30 情報機器 | 86 | 2.9 | 82 | 3.0 | -4 | -4.7 |
| 31 輸送機 | 203 | 6.8 | 179 | 6.5 | -24 | -11.8 |
| 32 その他 | 101 | 3.4 | 80 | 2.9 | -21 | -20.8 |

※平成23年は「平成24年経済センサスー活動調査」の結果。「利用上の注意」を参照

図2-1 事業所数の産業中分類別構成比

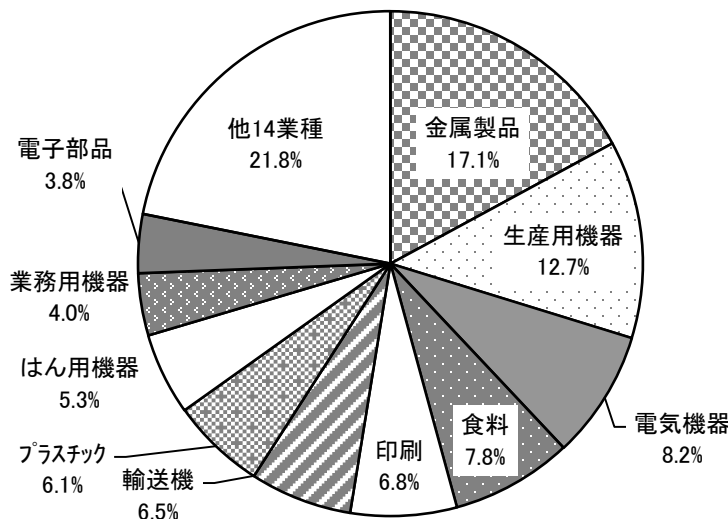
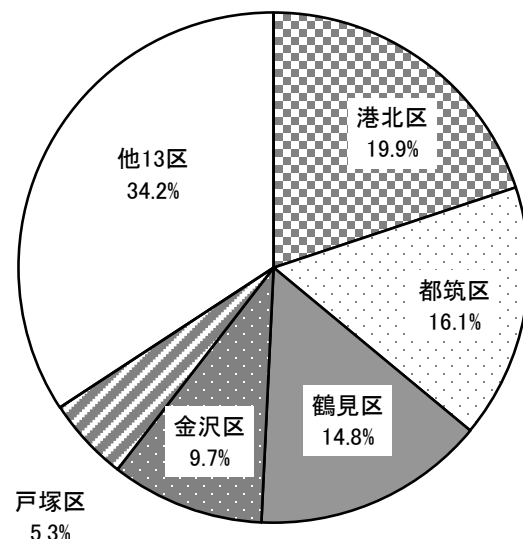


図2-2 事業所数の行政区別構成比



(2) 従業者規模別状況

従業者規模別に事業所数をみると、4～9人規模の事業所が1233事業所（構成比45.0%）と最も多くなっています。

また、前年比では5区分で増加、5区分で減少しています。

表2-2 従業者規模別事業所数（従業者4人以上の事業所）

| 従業者規模 | 平成23年(※) | | 平成24年 | | | |
|----------|----------|--------|-------|--------|------|--------|
| | 事業所数 | 構成比(%) | 事業所数 | 構成比(%) | 増減数 | 増減率(%) |
| 総数 | 3,007 | 100.0 | 2,738 | 100.0 | -269 | -8.9 |
| 4～9人 | 1,484 | 49.4 | 1,233 | 45.0 | -251 | -16.9 |
| 10～19人 | 671 | 22.3 | 659 | 24.1 | -12 | -1.8 |
| 20～29人 | 317 | 10.5 | 329 | 12.0 | 12 | 3.8 |
| 30～49人 | 220 | 7.3 | 204 | 7.5 | -16 | -7.3 |
| 50～99人 | 162 | 5.4 | 153 | 5.6 | -9 | -5.6 |
| 100～199人 | 74 | 2.5 | 78 | 2.8 | 4 | 5.4 |
| 200～299人 | 31 | 1.0 | 32 | 1.2 | 1 | 3.2 |
| 300～499人 | 20 | 0.7 | 24 | 0.9 | 4 | 20.0 |
| 500～999人 | 15 | 0.5 | 18 | 0.7 | 3 | 20.0 |
| 1000人以上 | 13 | 0.4 | 8 | 0.3 | -5 | -38.5 |

※平成23年は「平成24年経済センサス活動調査」の結果。「利用上の注意」を参照

(3) 行政区別状況

行政区別に事業所数をみると、港北区が545事業所（構成比19.9%）と最も多くなっており、次いで、都筑区（441事業所）、鶴見区（404事業所）となっています。

また、前年比では鶴見区（1事業所増、0.2%増）のみ増加、港北区（55事業所減、9.2%減）、都筑区（38事業所減、7.9%減）など17区で減少しています。

表2-3 行政区別事業所数（従業者4人以上の事業所）

| 行政区 | 平成23年(※) | | 平成24年 | | | |
|-------|----------|--------|-------|--------|------|--------|
| | 事業所数 | 構成比(%) | 事業所数 | 構成比(%) | 増減数 | 増減率(%) |
| 総数 | 3,007 | 100.0 | 2,738 | 100.0 | -269 | -8.9 |
| 鶴見区 | 403 | 13.4 | 404 | 14.8 | 1 | 0.2 |
| 神奈川区 | 122 | 4.1 | 101 | 3.7 | -21 | -17.2 |
| 西区 | 59 | 2.0 | 51 | 1.9 | -8 | -13.6 |
| 中区 | 67 | 2.2 | 54 | 2.0 | -13 | -19.4 |
| 南区 | 121 | 4.0 | 107 | 3.9 | -14 | -11.6 |
| 港南区 | 54 | 1.8 | 41 | 1.5 | -13 | -24.1 |
| 保土ヶ谷区 | 80 | 2.7 | 70 | 2.6 | -10 | -12.5 |
| 旭区 | 88 | 2.9 | 82 | 3.0 | -6 | -6.8 |
| 磯子区 | 83 | 2.8 | 78 | 2.8 | -5 | -6.0 |
| 金沢区 | 271 | 9.0 | 266 | 9.7 | -5 | -1.8 |
| 港北区 | 600 | 20.0 | 545 | 19.9 | -55 | -9.2 |
| 緑区 | 115 | 3.8 | 97 | 3.5 | -18 | -15.7 |
| 青葉区 | 72 | 2.4 | 53 | 1.9 | -19 | -26.4 |
| 都筑区 | 479 | 15.9 | 441 | 16.1 | -38 | -7.9 |
| 戸塚区 | 166 | 5.5 | 145 | 5.3 | -21 | -12.7 |
| 栄区 | 50 | 1.7 | 46 | 1.7 | -4 | -8.0 |
| 泉区 | 100 | 3.3 | 90 | 3.3 | -10 | -10.0 |
| 瀬谷区 | 77 | 2.6 | 67 | 2.4 | -10 | -13.0 |

※平成23年は「平成24年経済センサス活動調査」の結果。「利用上の注意」を参照

3 従業者数（従業者4人以上の事業所）

(1) 産業別状況

産業別に従業者数をみると、食料が1万6331人（構成比16.9%）と最も多くなっており、次いで、輸送機（1万2628人）、情報機器（9397人）となっています。

また、前年比では情報機器（1567人増、20.0%増）、印刷（535人増、18.2%増）など9業種で増加、生産用機器（1399人減、15.9%減）、電子部品（1008人減、25.9%減）など15業種で減少しています。

表3-1 産業中分類別従業者数（従業者4人以上の事業所）

| 産業中分類 | 平成23年(※) | | 平成24年 | | | | |
|-----------|-------------|------------|-------------|------------|------------|------------|----------------|
| | 従業者数 (人) | 構成比 (%) | 従業者数 (人) | 構成比 (%) | 増減数 (人) | 増減率 (%) | 1事業所あたり (人) |
| 総数 | 100,107 | 100.0 | 96,778 | 100.0 | -3,329 | -3.3 | 35.3 |
| 09 食料 | 16,139 | 16.1 | 16,331 | 16.9 | 192 | 1.2 | 76.7 |
| 10 飲料 | 832 | 0.8 | 630 | 0.7 | -202 | -24.3 | 48.5 |
| 11 繊維 | 977 | 1.0 | 833 | 0.9 | -144 | -14.7 | 14.1 |
| 12 木材 | 372 | 0.4 | 351 | 0.4 | -21 | -5.6 | 14.6 |
| 13 家具 | 1,500 | 1.5 | 641 | 0.7 | -859 | -57.3 | 14.2 |
| 14 紙製品 | 2,141 | 2.1 | 1,881 | 1.9 | -260 | -12.1 | 40.0 |
| 15 印刷 | 2,936 | 2.9 | 3,471 | 3.6 | 535 | 18.2 | 18.7 |
| 16 化学 | 2,764 | 2.8 | 2,775 | 2.9 | 11 | 0.4 | 37.5 |
| 17 石油 | 1,348 | 1.3 | 1,255 | 1.3 | -93 | -6.9 | 66.1 |
| 18 プラスチック | 3,592 | 3.6 | 3,906 | 4.0 | 314 | 8.7 | 23.5 |
| 19 ゴム | 1,894 | 1.9 | 1,626 | 1.7 | -268 | -14.1 | 81.3 |
| 20 なめし革 | 95 | 0.1 | 87 | 0.1 | -8 | -8.4 | 17.4 |
| 21 窯業 | 2,247 | 2.2 | 1,716 | 1.8 | -531 | -23.6 | 24.9 |
| 22 鉄鋼 | 769 | 0.8 | 872 | 0.9 | 103 | 13.4 | 26.4 |
| 23 非鉄 | 1,807 | 1.8 | 2,084 | 2.2 | 277 | 15.3 | 74.4 |
| 24 金属製品 | 8,615 | 8.6 | 7,749 | 8.0 | -866 | -10.1 | 16.6 |
| 25 はん用機器 | 8,745 | 8.7 | 7,981 | 8.2 | -764 | -8.7 | 55.4 |
| 26 生産用機器 | 8,819 | 8.8 | 7,420 | 7.7 | -1,399 | -15.9 | 21.4 |
| 27 業務用機器 | 3,031 | 3.0 | 3,146 | 3.3 | 115 | 3.8 | 28.9 |
| 28 電子部品 | 3,898 | 3.9 | 2,890 | 3.0 | -1,008 | -25.9 | 28.1 |
| 29 電気機器 | 6,018 | 6.0 | 5,778 | 6.0 | -240 | -4.0 | 25.7 |
| 30 情報機器 | 7,830 | 7.8 | 9,397 | 9.7 | 1,567 | 20.0 | 114.6 |
| 31 輸送機 | 12,301 | 12.3 | 12,628 | 13.0 | 327 | 2.7 | 70.5 |
| 32 その他 | 1,437 | 1.4 | 1,330 | 1.4 | -107 | -7.4 | 16.6 |

※平成23年は「平成24年経済センサスー活動調査」の結果。「利用上の注意」を参照

図3-1 従業者数の産業中分類別構成比

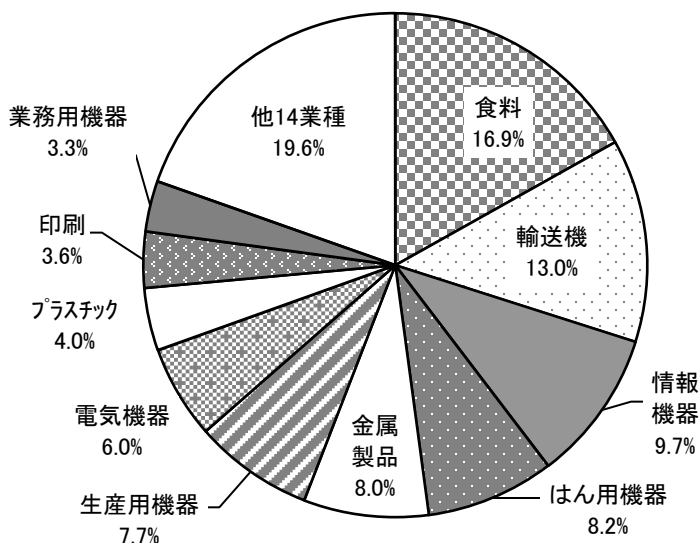
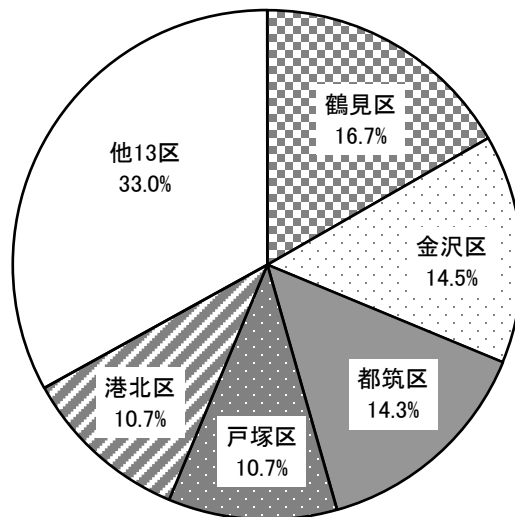


図3-2 従業者数の行政区別構成比



(2) 従業者規模別状況

従業者規模別に従業者数をみると、500～999人規模の事業所が1万3627人（構成比14.1%）と最も多くなっています。

また、前年比では5区分で増加、5区分で減少しています。

表3-2 従業者規模別従業者数（従業者4人以上の事業所）

| 従業者規模 | 平成23年(※) | | 平成24年 | | | | |
|----------|-------------|------------|-------------|------------|------------|------------|----------------|
| | 従業者数 (人) | 構成比 (%) | 従業者数 (人) | 構成比 (%) | 増減数 (人) | 増減率 (%) | 1事業所あたり (人) |
| 総数 | 100,107 | 100.0 | 96,778 | 100.0 | -3,329 | -3.3 | 35.3 |
| 4～9人 | 8,743 | 8.7 | 7,505 | 7.8 | -1,238 | -14.2 | 6.1 |
| 10～19人 | 9,071 | 9.1 | 8,862 | 9.2 | -209 | -2.3 | 13.4 |
| 20～29人 | 7,800 | 7.8 | 7,994 | 8.3 | 194 | 2.5 | 24.3 |
| 30～49人 | 8,412 | 8.4 | 7,869 | 8.1 | -543 | -6.5 | 38.6 |
| 50～99人 | 11,200 | 11.2 | 10,567 | 10.9 | -633 | -5.7 | 69.1 |
| 100～199人 | 10,111 | 10.1 | 11,033 | 11.4 | 922 | 9.1 | 141.4 |
| 200～299人 | 7,797 | 7.8 | 7,945 | 8.2 | 148 | 1.9 | 248.3 |
| 300～499人 | 7,551 | 7.5 | 9,381 | 9.7 | 1,830 | 24.2 | 390.9 |
| 500～999人 | 10,136 | 10.1 | 13,627 | 14.1 | 3,491 | 34.4 | 757.1 |
| 1000人以上 | 19,286 | 19.3 | 11,995 | 12.4 | -7,291 | -37.8 | 1,499.4 |

※平成23年は「平成24年経済センサス活動調査」の結果。「利用上の注意」を参照

(3) 行政区別状況

行政区別に従業者数をみると、鶴見区が1万6172人（構成比16.7%）と最も多くなっており、次いで、金沢区（1万4078人）、都筑区（1万3873人）となっています。

また、前年比では金沢区（1624人増、13.0%増）、鶴見区（1286人増、8.6%増）など7区で増加、港北区（2210人減、17.6%減）、磯子区（1678人減、24.5%減）など11区で減少しています。

表3-3 行政区別従業者数（従業者4人以上の事業所）

| 行政区 | 平成23年(※) | | 平成24年 | | | | |
|-------|-------------|------------|-------------|------------|------------|------------|----------------|
| | 従業者数 (人) | 構成比 (%) | 従業者数 (人) | 構成比 (%) | 増減数 (人) | 増減率 (%) | 1事業所あたり (人) |
| 総数 | 100,107 | 100.0 | 96,778 | 100.0 | -3,329 | -3.3 | 35.3 |
| 鶴見区 | 14,886 | 14.9 | 16,172 | 16.7 | 1,286 | 8.6 | 40.0 |
| 神奈川区 | 5,883 | 5.9 | 5,066 | 5.2 | -817 | -13.9 | 50.2 |
| 西区 | 1,722 | 1.7 | 1,185 | 1.2 | -537 | -31.2 | 23.2 |
| 中区 | 2,020 | 2.0 | 1,764 | 1.8 | -256 | -12.7 | 32.7 |
| 南区 | 1,400 | 1.4 | 1,431 | 1.5 | 31 | 2.2 | 13.4 |
| 港南区 | 777 | 0.8 | 603 | 0.6 | -174 | -22.4 | 14.7 |
| 保土ヶ谷区 | 1,598 | 1.6 | 1,925 | 2.0 | 327 | 20.5 | 27.5 |
| 旭区 | 1,981 | 2.0 | 1,800 | 1.9 | -181 | -9.1 | 22.0 |
| 磯子区 | 6,836 | 6.8 | 5,158 | 5.3 | -1,678 | -24.5 | 66.1 |
| 金沢区 | 12,454 | 12.4 | 14,078 | 14.5 | 1,624 | 13.0 | 52.9 |
| 港北区 | 12,529 | 12.5 | 10,319 | 10.7 | -2,210 | -17.6 | 18.9 |
| 緑区 | 3,950 | 3.9 | 3,603 | 3.7 | -347 | -8.8 | 37.1 |
| 青葉区 | 1,467 | 1.5 | 1,434 | 1.5 | -33 | -2.2 | 27.1 |
| 都筑区 | 13,734 | 13.7 | 13,873 | 14.3 | 139 | 1.0 | 31.5 |
| 戸塚区 | 11,431 | 11.4 | 10,367 | 10.7 | -1,064 | -9.3 | 71.5 |
| 栄区 | 4,718 | 4.7 | 4,471 | 4.6 | -247 | -5.2 | 97.2 |
| 泉区 | 1,352 | 1.4 | 1,636 | 1.7 | 284 | 21.0 | 18.2 |
| 瀬谷区 | 1,369 | 1.4 | 1,893 | 2.0 | 524 | 38.3 | 28.3 |

※平成23年は「平成24年経済センサス活動調査」の結果。「利用上の注意」を参照

4 製造品出荷額等（従業者4人以上の事業所）

(1) 産業別状況

産業別に製造品出荷額等をみると、石油が1兆2647億円（構成比29.6%）と最も多くなっており、次いで、食料（5304億円）、輸送機（4915億円）となっています。

また、前年比では情報機器（414億円増、15.1%増）、食料（413億円増、8.5%増）など7業種で増加、窯業（761億円減、57.7%減）、電子部品（300億円減、36.1%減）など17業種で減少しています。

表4-1 産業中分類別製造品出荷額等（従業者4人以上の事業所）

| 産業中分類 | 平成23年(※) | | 平成24年 | | | | |
|-----------|----------------------|------------|----------------------|------------|--------------|------------|------------------|
| | 製造品 出荷額等 (百万円) | 構成比 (%) | 製造品 出荷額等 (百万円) | 構成比 (%) | 増減額 (百万円) | 増減率 (%) | 1事業所あたり (百万円) |
| 総数 | 4,405,959 | 100.0 | 4,273,633 | 100.0 | -132,326 | -3.0 | 1,448.3 |
| 09 食料 | 489,023 | 11.1 | 530,365 | 12.4 | 41,342 | 8.5 | 2,445.0 |
| 10 飲料 | 168,005 | 3.8 | 149,347 | 3.5 | -18,659 | -11.1 | 7,055.9 |
| 11 繊維 | 11,813 | 0.3 | 8,414 | 0.2 | -3,398 | -28.8 | 139.9 |
| 12 木材 | 7,316 | 0.2 | 9,275 | 0.2 | 1,959 | 26.8 | 379.3 |
| 13 家具 | 21,494 | 0.5 | 10,325 | 0.2 | -11,169 | -52.0 | 225.6 |
| 14 紙製品 | 78,823 | 1.8 | 64,203 | 1.5 | -14,620 | -18.5 | 1,352.7 |
| 15 印刷 | 46,322 | 1.1 | 54,069 | 1.3 | 7,746 | 16.7 | 282.7 |
| 16 化学 | 85,088 | 1.9 | 81,694 | 1.9 | -3,394 | -4.0 | 1,083.2 |
| 17 石油 | 1,280,957 | 29.1 | 1,264,657 | 29.6 | -16,300 | -1.3 | 55,340.1 |
| 18 プラスチック | 76,581 | 1.7 | 74,123 | 1.7 | -2,459 | -3.2 | 437.3 |
| 19 ゴム | 32,904 | 0.7 | 30,606 | 0.7 | -2,298 | -7.0 | 1,521.3 |
| 20 なめし革 | 1,262 | 0.0 | 1,098 | 0.0 | -164 | -13.0 | 215.8 |
| 21 窯業 | 131,927 | 3.0 | 55,860 | 1.3 | -76,067 | -57.7 | 799.0 |
| 22 鉄鋼 | 64,762 | 1.5 | 70,070 | 1.6 | 5,308 | 8.2 | 2,109.2 |
| 23 非鉄 | 140,753 | 3.2 | 132,765 | 3.1 | -7,988 | -5.7 | 4,787.5 |
| 24 金属製品 | 180,394 | 4.1 | 169,190 | 4.0 | -11,205 | -6.2 | 355.0 |
| 25 はん用機器 | 295,053 | 6.7 | 305,701 | 7.2 | 10,648 | 3.6 | 2,107.1 |
| 26 生産用機器 | 215,281 | 4.9 | 188,110 | 4.4 | -27,171 | -12.6 | 534.3 |
| 27 業務用機器 | 69,365 | 1.6 | 81,931 | 1.9 | 12,565 | 18.1 | 735.2 |
| 28 電子部品 | 82,980 | 1.9 | 53,005 | 1.2 | -29,974 | -36.1 | 505.6 |
| 29 電気機器 | 119,608 | 2.7 | 107,031 | 2.5 | -12,578 | -10.5 | 465.6 |
| 30 情報機器 | 274,130 | 6.2 | 315,485 | 7.4 | 41,355 | 15.1 | 3,771.3 |
| 31 輸送機 | 506,136 | 11.5 | 491,474 | 11.5 | -14,662 | -2.9 | 2,732.8 |
| 32 その他 | 25,980 | 0.6 | 24,835 | 0.6 | -1,144 | -4.4 | 305.5 |

※平成23年は「平成24年経済センサスー活動調査」の結果。「利用上の注意」を参照

図4-1 製造品出荷額等の産業中分類別構成比

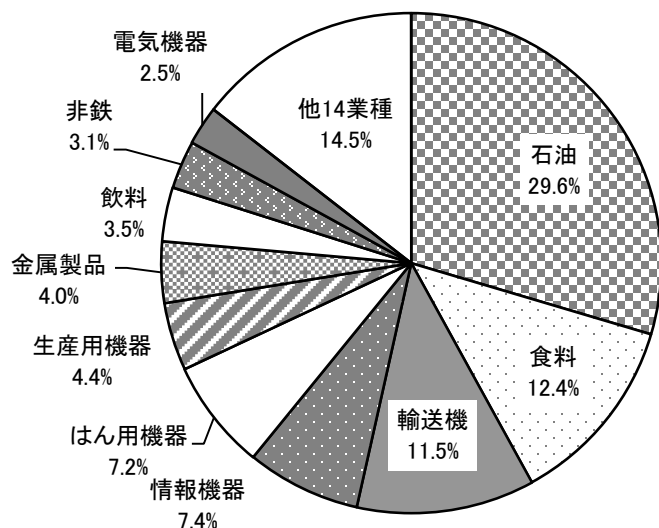
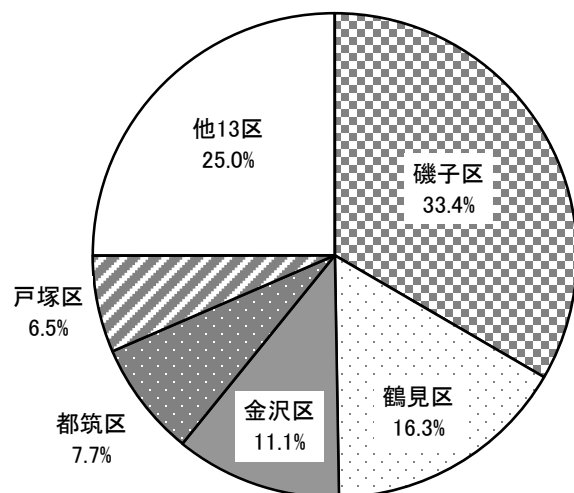


図4-2 製造品出荷額等の行政区別構成比



(2) 従業者規模別状況

従業者規模別に製造品出荷額等をみると、500～999人以上の規模の事業所が1兆6872億円（構成比39.5%）と最も多くなっています。

また、前年比では3区分で増加、7区分で減少しています。

表4-2 従業者規模別製造品出荷額等（従業者4人以上の事業所）

| 従業者規模 | 平成23年(※) | | 平成24年 | | | | |
|----------|----------------------|------------|----------------------|------------|--------------|------------|------------------|
| | 製造品 出荷額等 (百万円) | 構成比 (%) | 製造品 出荷額等 (百万円) | 構成比 (%) | 増減額 (百万円) | 増減率 (%) | 1事業所あたり (百万円) |
| 総数 | 4,405,959 | 100.0 | 4,273,633 | 100.0 | -132,326 | -3.0 | 1,448.3 |
| 4～9人 | 121,605 | 2.8 | 105,172 | 2.5 | -16,434 | -13.5 | 83.3 |
| 10～19人 | 173,364 | 3.9 | 161,776 | 3.8 | -11,587 | -6.7 | 239.9 |
| 20～29人 | 166,000 | 3.8 | 141,770 | 3.3 | -24,230 | -14.6 | 421.5 |
| 30～49人 | 209,983 | 4.8 | 209,089 | 4.9 | -893 | -0.4 | 1,006.9 |
| 50～99人 | 341,517 | 7.8 | 340,314 | 8.0 | -1,203 | -0.4 | 2,187.8 |
| 100～199人 | 342,432 | 7.8 | 355,185 | 8.3 | 12,753 | 3.7 | 4,493.5 |
| 200～299人 | 263,801 | 6.0 | 228,028 | 5.3 | -35,773 | -13.6 | 7,031.3 |
| 300～499人 | 300,651 | 6.8 | 552,365 | 12.9 | 251,714 | 83.7 | 20,357.0 |
| 500～999人 | 1,616,903 | 36.7 | 1,687,199 | 39.5 | 70,295 | 4.3 | 81,840.5 |
| 1000人以上 | 869,704 | 19.7 | 492,736 | 11.5 | -376,968 | -43.3 | 61,087.8 |

※平成23年は「平成24年経済センサス活動調査」の結果。「利用上の注意」を参照

(3) 行政区別状況

行政区別に製造品出荷額等をみると、磯子区が1兆4269億円（構成比33.4%）と最も多くなっており、次いで、鶴見区（6986億円）、金沢区（4739億円）となっています。

また、前年比では金沢区（905億円増、23.6%増）、瀬谷区（142億円増、38.8%増）など7区で増加、神奈川区（937億円減、27.5%減）、港北区（300億円減、12.3%減）など11区で減少しています。

表4-3 行政区別製造品出荷額等（従業者4人以上の事業所）

| 行政区 | 平成23年(※) | | 平成24年 | | | | |
|-------|----------------------|------------|----------------------|------------|--------------|------------|------------------|
| | 製造品 出荷額等 (百万円) | 構成比 (%) | 製造品 出荷額等 (百万円) | 構成比 (%) | 増減額 (百万円) | 増減率 (%) | 1事業所あたり (百万円) |
| 総数 | 4,405,959 | 100.0 | 4,273,633 | 100.0 | -132,326 | -3.0 | 1,448.3 |
| 鶴見区 | 712,392 | 16.2 | 698,644 | 16.3 | -13,748 | -1.9 | 1,574.4 |
| 神奈川区 | 341,157 | 7.7 | 247,452 | 5.8 | -93,705 | -27.5 | 2,433.6 |
| 西区 | 22,189 | 0.5 | 16,495 | 0.4 | -5,693 | -25.7 | 315.2 |
| 中区 | 77,380 | 1.8 | 56,552 | 1.3 | -20,829 | -26.9 | 1,034.7 |
| 南区 | 19,945 | 0.5 | 21,424 | 0.5 | 1,479 | 7.4 | 195.4 |
| 港南区 | 9,296 | 0.2 | 7,728 | 0.2 | -1,568 | -16.9 | 183.4 |
| 保土ヶ谷区 | 30,497 | 0.7 | 36,336 | 0.9 | 5,839 | 19.1 | 508.8 |
| 旭区 | 55,480 | 1.3 | 48,900 | 1.1 | -6,579 | -11.9 | 584.6 |
| 磯子区 | 1,456,636 | 33.1 | 1,426,888 | 33.4 | -29,748 | -2.0 | 15,545.1 |
| 金沢区 | 383,359 | 8.7 | 473,859 | 11.1 | 90,500 | 23.6 | 1,761.1 |
| 港北区 | 244,064 | 5.5 | 214,034 | 5.0 | -30,030 | -12.3 | 383.8 |
| 緑区 | 98,780 | 2.2 | 99,431 | 2.3 | 651 | 0.7 | 1,000.2 |
| 青葉区 | 25,851 | 0.6 | 23,861 | 0.6 | -1,990 | -7.7 | 442.4 |
| 都筑区 | 325,364 | 7.4 | 328,750 | 7.7 | 3,386 | 1.0 | 732.0 |
| 戸塚区 | 303,325 | 6.9 | 276,076 | 6.5 | -27,250 | -9.0 | 1,866.0 |
| 栄区 | 239,503 | 5.4 | 213,764 | 5.0 | -25,739 | -10.7 | 4,651.9 |
| 泉区 | 24,165 | 0.5 | 32,671 | 0.8 | 8,506 | 35.2 | 356.9 |
| 瀬谷区 | 36,574 | 0.8 | 50,767 | 1.2 | 14,193 | 38.8 | 740.2 |

※平成23年は「平成24年経済センサス活動調査」の結果。「利用上の注意」を参照

5 付加価値額（従業者4人以上の事業所）

(1) 産業別状況

産業別に付加価値額をみると、食料が1895億円（構成比16.8%）と最も多くなっており、次いで、情報機器（1428億円）、輸送機（1222億円）となっています。

また、前年比では食料（193億円増、11.4%増）、情報機器（171億円増、13.6%増）など9業種で増加、窯業（560億円減、79.3%減）、紙製品（169億円減、59.2%減）など15業種で減少しています。

表5-1 産業中分類別付加価値額（従業者4人以上の事業所）

| 産業中分類 | 平成23年(※) | | | 平成24年 | | | | | |
|-----------|----------------|------------|------------------|----------------|------------|--------------|------------|------------------|----------------------|
| | 付加価値額 (百万円) | 構成比 (%) | 付加 価値率 (%) | 付加価値額 (百万円) | 構成比 (%) | 増減額 (百万円) | 増減率 (%) | 付加 価値率 (%) | 1事業所 あたり (百万円) |
| 総数 | 1,208,798 | 100.0 | 30.9 | 1,125,685 | 100.0 | -83,113 | -6.9 | 29.5 | 411.1 |
| 09 食料 | 170,134 | 14.1 | 36.2 | 189,462 | 16.8 | 19,328 | 11.4 | 37.4 | 889.5 |
| 10 飲料 | 58,719 | 4.9 | 57.6 | 52,137 | 4.6 | -6,582 | -11.2 | 57.4 | 4,010.5 |
| 11 繊維 | 4,982 | 0.4 | 45.7 | 3,503 | 0.3 | -1,479 | -29.7 | 44.0 | 59.4 |
| 12 木材 | 2,039 | 0.2 | 28.9 | 3,401 | 0.3 | 1,362 | 66.8 | 38.4 | 141.7 |
| 13 家具 | 11,628 | 1.0 | 56.2 | 4,135 | 0.4 | -7,493 | -64.4 | 43.6 | 91.9 |
| 14 紙製品 | 28,539 | 2.4 | 41.4 | 11,641 | 1.0 | -16,898 | -59.2 | 18.5 | 247.7 |
| 15 印刷 | 26,157 | 2.2 | 59.3 | 29,087 | 2.6 | 2,930 | 11.2 | 57.5 | 156.4 |
| 16 化学 | 34,690 | 2.9 | 44.0 | 34,818 | 3.1 | 127 | 0.4 | 45.8 | 470.5 |
| 17 石油 | 55,173 | 4.6 | 5.3 | 68,332 | 6.1 | 13,158 | 23.8 | 6.5 | 3,596.4 |
| 18 プラスチック | 33,048 | 2.7 | 44.7 | 31,615 | 2.8 | -1,434 | -4.3 | 45.1 | 190.4 |
| 19 ゴム | 8,929 | 0.7 | 27.4 | 7,966 | 0.7 | -962 | -10.8 | 26.3 | 398.3 |
| 20 なめし革 | 482 | 0.0 | 39.9 | 378 | 0.0 | -105 | -21.7 | 36.4 | 75.5 |
| 21 窯業 | 70,592 | 5.8 | 55.5 | 14,583 | 1.3 | -56,009 | -79.3 | 27.7 | 211.3 |
| 22 鉄鋼 | 13,247 | 1.1 | 23.5 | 12,138 | 1.1 | -1,109 | -8.4 | 19.1 | 367.8 |
| 23 非鉄 | 46,553 | 3.9 | 34.1 | 34,173 | 3.0 | -12,380 | -26.6 | 25.3 | 1,220.5 |
| 24 金属製品 | 74,159 | 6.1 | 44.2 | 68,013 | 6.0 | -6,147 | -8.3 | 41.8 | 145.3 |
| 25 はん用機器 | 99,253 | 8.2 | 35.6 | 108,376 | 9.6 | 9,123 | 9.2 | 38.6 | 752.6 |
| 26 生産用機器 | 67,103 | 5.6 | 32.4 | 65,184 | 5.8 | -1,919 | -2.9 | 38.9 | 187.9 |
| 27 業務用機器 | 32,993 | 2.7 | 56.3 | 41,867 | 3.7 | 8,874 | 26.9 | 58.1 | 384.1 |
| 28 電子部品 | 34,991 | 2.9 | 42.5 | 21,604 | 1.9 | -13,387 | -38.3 | 43.3 | 209.8 |
| 29 電気機器 | 64,419 | 5.3 | 60.2 | 48,328 | 4.3 | -16,091 | -25.0 | 51.4 | 214.8 |
| 30 情報機器 | 125,758 | 10.4 | 46.8 | 142,838 | 12.7 | 17,080 | 13.6 | 46.1 | 1,741.9 |
| 31 輸送機 | 135,981 | 11.2 | 30.3 | 122,199 | 10.9 | -13,782 | -10.1 | 28.0 | 682.7 |
| 32 その他 | 9,226 | 0.8 | 38.9 | 9,908 | 0.9 | 682 | 7.4 | 40.4 | 123.9 |

※平成23年は「平成24年経済センサス活動調査」の結果。「利用上の注意」を参照

図5-1 付加価値額の産業中分類別構成比

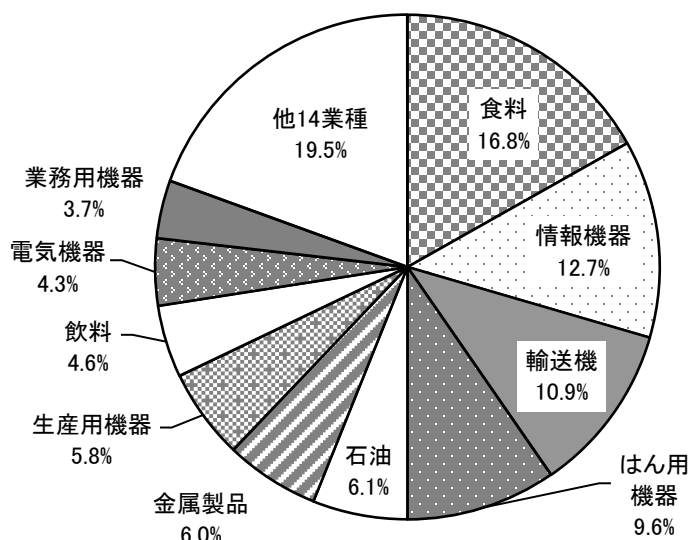
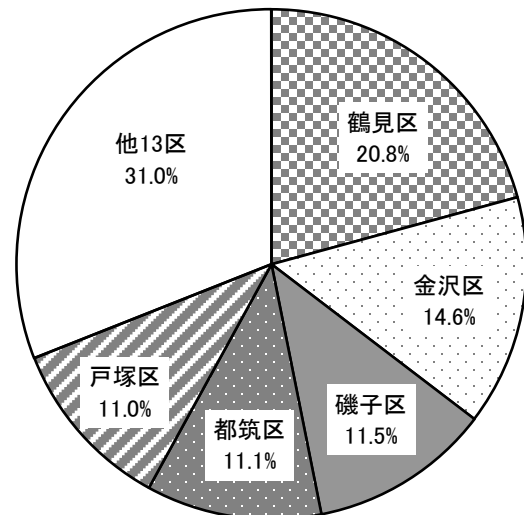


図5-2 付加価値額の行政区別構成比



(2) 従業者規模別状況

従業者規模別に付加価値額をみると、300～499人規模の事業所が2066億円（構成比18.4%）と最も多くなっています。

また、前年比では2区分で増加、8区分で減少しています。

表5-2 従業者規模別付加価値額（従業者4人以上の事業所）

| 従業者規模 | 平成23年(※) | | 平成24年 | | | | |
|----------|----------------|------------|----------------|------------|--------------|------------|------------------|
| | 付加価値額 (百万円) | 構成比 (%) | 付加価値額 (百万円) | 構成比 (%) | 増減額 (百万円) | 増減率 (%) | 1事業所あたり (百万円) |
| 総数 | 1,208,798 | 100.0 | 1,125,685 | 100.0 | -83,113 | -6.9 | 411.1 |
| 4～9人 | 63,104 | 5.2 | 51,238 | 4.6 | -11,866 | -18.8 | 41.6 |
| 10～19人 | 82,458 | 6.8 | 74,003 | 6.6 | -8,455 | -10.3 | 112.3 |
| 20～29人 | 77,742 | 6.4 | 64,388 | 5.7 | -13,355 | -17.2 | 195.7 |
| 30～49人 | 79,817 | 6.6 | 77,557 | 6.9 | -2,260 | -2.8 | 380.2 |
| 50～99人 | 133,428 | 11.0 | 123,938 | 11.0 | -9,490 | -7.1 | 810.1 |
| 100～199人 | 112,653 | 9.3 | 121,380 | 10.8 | 8,727 | 7.7 | 1,556.2 |
| 200～299人 | 91,162 | 7.5 | 74,397 | 6.6 | -16,766 | -18.4 | 2,324.9 |
| 300～499人 | 95,691 | 7.9 | 206,629 | 18.4 | 110,938 | 115.9 | 8,609.5 |
| 500～999人 | 209,055 | 17.3 | 197,962 | 17.6 | -11,093 | -5.3 | 10,997.9 |
| 1000人以上 | 263,689 | 21.8 | 134,195 | 11.9 | -129,493 | -49.1 | 16,774.4 |

※平成23年は「平成24年経済センサスー活動調査」の結果。「利用上の注意」を参照

(3) 行政区別状況

行政区別に付加価値額をみると、鶴見区が2337億円（構成比20.8%）と最も多くなっており、次いで、金沢区（1645億円）、磯子区（1292億円）となっています。

また、前年比では金沢区（220億円増、15.5%増）、磯子区（84億円増、7.0%増）など7区で増加、都筑区（401億円減、24.3%減）、神奈川区（310億円減、43.8%減）など11区で減少しています。

表5-3 行政区別付加価値額（従業者4人以上の事業所）

| 行政区 | 平成23年(※) | | 平成24年 | | | | |
|-------|----------------|------------|----------------|------------|--------------|------------|------------------|
| | 付加価値額 (百万円) | 構成比 (%) | 付加価値額 (百万円) | 構成比 (%) | 増減額 (百万円) | 増減率 (%) | 1事業所あたり (百万円) |
| 総数 | 1,208,798 | 100.0 | 1,125,685 | 100.0 | -83,113 | -6.9 | 411.1 |
| 鶴見区 | 240,070 | 19.9 | 233,722 | 20.8 | -6,348 | -2.6 | 578.5 |
| 神奈川区 | 70,941 | 5.9 | 39,896 | 3.5 | -31,045 | -43.8 | 395.0 |
| 西区 | 12,041 | 1.0 | 8,399 | 0.7 | -3,642 | -30.2 | 164.7 |
| 中区 | 17,131 | 1.4 | 11,266 | 1.0 | -5,865 | -34.2 | 208.6 |
| 南区 | 9,425 | 0.8 | 10,236 | 0.9 | 811 | 8.6 | 95.7 |
| 港南区 | 4,656 | 0.4 | 4,146 | 0.4 | -510 | -11.0 | 101.1 |
| 保土ヶ谷区 | 13,824 | 1.1 | 14,300 | 1.3 | 476 | 3.4 | 204.3 |
| 旭区 | 21,737 | 1.8 | 18,543 | 1.6 | -3,194 | -14.7 | 226.1 |
| 磯子区 | 120,820 | 10.0 | 129,224 | 11.5 | 8,403 | 7.0 | 1,656.7 |
| 金沢区 | 142,487 | 11.8 | 164,527 | 14.6 | 22,041 | 15.5 | 618.5 |
| 港北区 | 113,591 | 9.4 | 103,275 | 9.2 | -10,316 | -9.1 | 189.5 |
| 緑区 | 47,174 | 3.9 | 47,875 | 4.3 | 701 | 1.5 | 493.6 |
| 青葉区 | 11,685 | 1.0 | 9,699 | 0.9 | -1,987 | -17.0 | 183.0 |
| 都筑区 | 165,350 | 13.7 | 125,252 | 11.1 | -40,098 | -24.3 | 284.0 |
| 戸塚区 | 127,393 | 10.5 | 124,065 | 11.0 | -3,328 | -2.6 | 855.6 |
| 栄区 | 61,880 | 5.1 | 45,457 | 4.0 | -16,424 | -26.5 | 988.2 |
| 泉区 | 10,237 | 0.8 | 12,057 | 1.1 | 1,821 | 17.8 | 134.0 |
| 瀬谷区 | 18,357 | 1.5 | 23,749 | 2.1 | 5,392 | 29.4 | 354.5 |

※平成23年は「平成24年経済センサスー活動調査」の結果。「利用上の注意」を参照

6 有形固定資産投資総額（従業者30人以上の事業所）

(1) 産業別状況

産業別に有形固定資産投資総額をみると、輸送機が318億円（構成比27.8%）と最も多くなっており、次いで、はん用機器（136億円）、金属製品（120億円）となっています。

表6-1 産業中分類別有形固定資産投資総額（従業者30人以上の事業所）

| 産業中分類 | 平成23年(※) | | | 平成24年 | | | | | |
|-----------|----------|-----------------|--------|-------|-----------------|--------|----------|--------|--------------|
| | 事業所数 | 有形固定資産投資総額(百万円) | 構成比(%) | 事業所数 | 有形固定資産投資総額(百万円) | 構成比(%) | 増減額(百万円) | 増減率(%) | 1事業所あたり(百万円) |
| 総数 | 535 | 99,903 | 100.0 | 517 | 114,622 | 100.0 | 14,719 | 14.7 | 221.7 |
| 09 食料 | 91 | 9,321 | 9.3 | 89 | 9,050 | 7.9 | -271 | -2.9 | 101.7 |
| 10 飲料 | 4 | 6,532 | 6.5 | 6 | 3,465 | 3.0 | -3,067 | -47.0 | 577.6 |
| 11 繊維 | 3 | 20 | 0.0 | 2 | X | X | X | X | X |
| 12 木材 | 2 | X | X | 3 | 8 | 0.0 | 1 | 13.4 | 2.5 |
| 13 家具 | 6 | 359 | 0.4 | 4 | 55 | 0.0 | -304 | -84.8 | 13.7 |
| 14 紙製品 | 18 | 1,016 | 1.0 | 9 | 1,075 | 0.9 | 59 | 5.8 | 119.5 |
| 15 印刷 | 22 | 254 | 0.3 | 27 | 622 | 0.5 | 368 | 145.1 | 23.0 |
| 16 化学 | 26 | 4,715 | 4.7 | 25 | 2,737 | 2.4 | -1,978 | -42.0 | 109.5 |
| 17 石油 | 7 | 3,476 | 3.5 | 7 | 4,262 | 3.7 | 786 | 22.6 | 608.9 |
| 18 プラスチック | 22 | 1,460 | 1.5 | 24 | 1,409 | 1.2 | -51 | -3.5 | 58.7 |
| 19 ゴム | 3 | 5,607 | 5.6 | 1 | X | X | X | X | X |
| 20 なめし革 | 1 | X | X | 1 | X | X | X | X | X |
| 21 窯業 | 12 | 5,827 | 5.8 | 12 | 6,116 | 5.3 | 289 | 5.0 | 509.7 |
| 22 鉄鋼 | 11 | 687 | 0.7 | 12 | 1,060 | 0.9 | 374 | 54.4 | 88.4 |
| 23 非鉄 | 7 | 5,264 | 5.3 | 7 | 7,082 | 6.2 | 1,818 | 34.5 | 1,011.8 |
| 24 金属製品 | 53 | 6,642 | 6.6 | 44 | 12,024 | 10.5 | 5,382 | 81.0 | 273.3 |
| 25 はん用機器 | 21 | 17,489 | 17.5 | 29 | 13,609 | 11.9 | -3,879 | -22.2 | 469.3 |
| 26 生産用機器 | 46 | 4,963 | 5.0 | 40 | 4,177 | 3.6 | -786 | -15.8 | 104.4 |
| 27 業務用機器 | 12 | 469 | 0.5 | 15 | 2,556 | 2.2 | 2,087 | 445.2 | 170.4 |
| 28 電子部品 | 33 | 5,473 | 5.5 | 24 | 2,296 | 2.0 | -3,177 | -58.0 | 95.7 |
| 29 電気機器 | 42 | 1,012 | 1.0 | 37 | 1,677 | 1.5 | 666 | 65.8 | 45.3 |
| 30 情報機器 | 31 | 6,279 | 6.3 | 32 | 6,723 | 5.9 | 444 | 7.1 | 210.1 |
| 31 輸送機 | 53 | 12,561 | 12.6 | 57 | 31,813 | 27.8 | 19,252 | 153.3 | 558.1 |
| 32 その他 | 9 | 473 | 0.5 | 10 | 334 | 0.3 | -139 | -29.4 | 33.4 |

※平成23年は「平成24年経済センサス活動調査」の結果。「利用上の注意」を参照

図6-1 有形固定資産投資総額の産業中分類別構成比

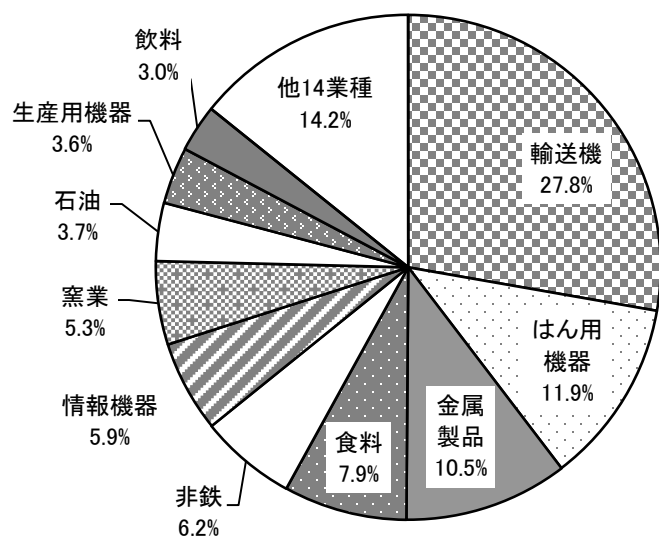
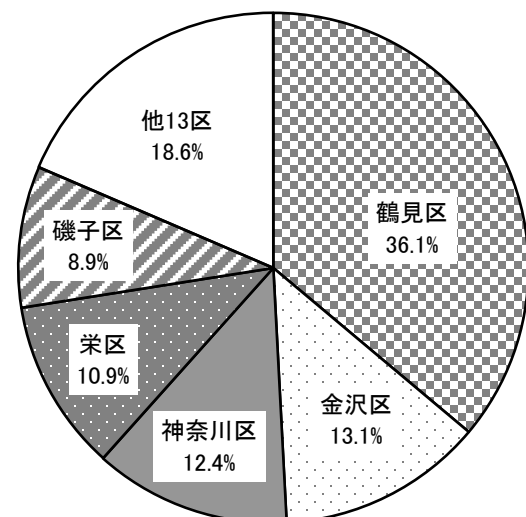


図6-2 有形固定資産投資総額の行政区別構成比



(2) 従業者規模別状況

従業者規模別に有形固定資産投資総額をみると、500～999人規模の事業所が345億円（構成比30.1%）と最も多くなっています。

また、前年比では4区分で増加、3区分で減少しています。

表6-2 従業者規模別有形固定資産投資総額（従業者30人以上の事業所）

| 従業者規模 | 平成23年(※) | | | 平成24年 | | | | | |
|----------|----------|---------------------|------------|-------|---------------------|------------|--------------|------------|------------------|
| | 事業所数 | 有形固定資産投資総額 (百万円) | 構成比 (%) | 事業所数 | 有形固定資産投資総額 (百万円) | 構成比 (%) | 増減額 (百万円) | 増減率 (%) | 1事業所あたり (百万円) |
| 総数 | 535 | 99,903 | 100.0 | 517 | 114,622 | 100.0 | 14,719 | 14.7 | 221.7 |
| 30～49人 | 220 | 5,250 | 5.3 | 204 | 3,013 | 2.6 | -2,237 | -42.6 | 14.8 |
| 50～99人 | 162 | 10,580 | 10.6 | 153 | 7,540 | 6.6 | -3,040 | -28.7 | 49.3 |
| 100～199人 | 74 | 6,695 | 6.7 | 78 | 14,916 | 13.0 | 8,221 | 122.8 | 191.2 |
| 200～299人 | 31 | 7,020 | 7.0 | 32 | 13,616 | 11.9 | 6,595 | 93.9 | 425.5 |
| 300～499人 | 20 | 8,577 | 8.6 | 24 | 15,417 | 13.5 | 6,841 | 79.8 | 642.4 |
| 500～999人 | 15 | 17,880 | 17.9 | 18 | 34,508 | 30.1 | 16,629 | 93.0 | 1,917.1 |
| 1000人以上 | 13 | 43,901 | 43.9 | 8 | 25,611 | 22.3 | -18,290 | -41.7 | 3,201.4 |

※平成23年は「平成24年経済センサス活動調査」の結果。「利用上の注意」を参照

(3) 行政区別状況

行政区別に有形固定資産投資総額をみると、鶴見区が414億円（構成比36.1%）と最も多くなっており、次いで、金沢区（150億円）、神奈川区（143億円）となっています。

また、前年比では金沢区（92億円増、157.2%増）、鶴見区（55億円増、15.2%増）など8区で増加、都筑区（42億円減、42.9%減）、戸塚区（16億円減、15.8%減）など10区で減少しています。

表6-3 行政区別有形固定資産投資総額（従業者30人以上の事業所）

| 行政区 | 平成23年(※) | | | 平成24年 | | | | | |
|-------|----------|---------------------|------------|-------|---------------------|------------|--------------|------------|------------------|
| | 事業所数 | 有形固定資産投資総額 (百万円) | 構成比 (%) | 事業所数 | 有形固定資産投資総額 (百万円) | 構成比 (%) | 増減額 (百万円) | 増減率 (%) | 1事業所あたり (百万円) |
| 総数 | 535 | 99,903 | 100.0 | 517 | 114,622 | 100.0 | 14,719 | 14.7 | 221.7 |
| 鶴見区 | 72 | 35,932 | 36.0 | 74 | 41,389 | 36.1 | 5,457 | 15.2 | 559.3 |
| 神奈川区 | 27 | 10,166 | 10.2 | 25 | 14,266 | 12.4 | 4,100 | 40.3 | 570.6 |
| 西区 | 6 | 142 | 0.1 | 5 | 97 | 0.1 | -45 | -31.7 | 19.4 |
| 中区 | 9 | 1,938 | 1.9 | 8 | 1,517 | 1.3 | -421 | -21.7 | 189.6 |
| 南区 | 8 | 157 | 0.2 | 11 | 220 | 0.2 | 63 | 39.8 | 20.0 |
| 港南区 | 4 | 222 | 0.2 | 3 | 30 | 0.0 | -192 | -86.5 | 10.0 |
| 保土ヶ谷区 | 16 | 156 | 0.2 | 17 | 567 | 0.5 | 411 | 263.6 | 33.4 |
| 旭区 | 12 | 698 | 0.7 | 9 | 372 | 0.3 | -327 | -46.8 | 41.3 |
| 磯子区 | 22 | 11,134 | 11.1 | 22 | 10,250 | 8.9 | -885 | -7.9 | 465.9 |
| 金沢区 | 82 | 5,822 | 5.8 | 85 | 14,975 | 13.1 | 9,153 | 157.2 | 176.2 |
| 港北区 | 68 | 3,039 | 3.0 | 58 | 1,928 | 1.7 | -1,111 | -36.6 | 33.2 |
| 緑区 | 31 | 3,096 | 3.1 | 28 | 1,789 | 1.6 | -1,307 | -42.2 | 63.9 |
| 青葉区 | 12 | 77 | 0.1 | 15 | 68 | 0.1 | -9 | -12.3 | 4.5 |
| 都筑区 | 65 | 9,749 | 9.8 | 59 | 5,569 | 4.9 | -4,179 | -42.9 | 94.4 |
| 戸塚区 | 58 | 9,926 | 9.9 | 53 | 8,354 | 7.3 | -1,571 | -15.8 | 157.6 |
| 栄区 | 19 | 7,420 | 7.4 | 20 | 12,478 | 10.9 | 5,058 | 68.2 | 623.9 |
| 泉区 | 11 | 160 | 0.2 | 10 | 395 | 0.3 | 236 | 147.4 | 39.5 |
| 瀬谷区 | 13 | 69 | 0.1 | 15 | 358 | 0.3 | 288 | 415.6 | 23.9 |

※平成23年は「平成24年経済センサス活動調査」の結果。「利用上の注意」を参照

統計表 I

従業者4人以上の事業所に関する統計表

1 産業中分類別・行政区別・従業者規

| 産業中分類 行政区 | 総 数 | | | | | 4人～9人 | | |
|---------------------|----------|-------------|-----------------------|---------------|--------------|----------|-------------|-----------------------|
| | 事業 所数 | 従業者数 (人) | 製 造 品 出荷額等 (万円) | 付加価値額 (万円) | 投資総額 (万円) | 事業 所数 | 従業者数 (人) | 製 造 品 出荷額等 (万円) |
| 総数(横浜市計) 〈産業中分類〉 | 2,738 | 96,778 | 427,363,308 | 112,568,544 | 11,462,184 | 1,233 | 7,505 | 10,517,185 |
| 09 食 料 | 213 | 16,331 | 53,036,488 | 18,946,230 | 905,037 | 54 | 342 | 447,552 |
| 10 飲 料 | 13 | 630 | 14,934,650 | 5,213,693 | 346,530 | 5 | 32 | X |
| 11 織 維 | 59 | 833 | 841,421 | 350,298 | 10,608 | 36 | 229 | 191,729 |
| 12 木 材 | 24 | 351 | 927,540 | 340,134 | 751 | 11 | 63 | 90,366 |
| 13 家 具 | 45 | 641 | 1,032,549 | 413,504 | 5,464 | 25 | 149 | 173,874 |
| 14 紙 製 品 | 47 | 1,881 | 6,420,319 | 1,164,075 | 107,510 | 22 | 142 | 150,365 |
| 15 印 刷 | 186 | 3,471 | 5,406,851 | 2,908,708 | 62,211 | 101 | 577 | 621,167 |
| 16 化 学 | 74 | 2,775 | 8,169,426 | 3,481,758 | 273,670 | 23 | 152 | 410,138 |
| 17 石 油 | 19 | 1,255 | 126,465,707 | 6,833,162 | 426,200 | 4 | 29 | 452,959 |
| 18 プラスチック | 166 | 3,906 | 7,412,254 | 3,161,469 | 140,928 | 78 | 490 | 543,291 |
| 19 ゴ ム | 20 | 1,626 | 3,060,613 | 796,647 | 236,001 | 9 | 63 | 63,901 |
| 20 な め し 革 | 5 | 87 | 109,793 | 37,763 | X | 3 | 18 | X |
| 21 窯 業 | 69 | 1,716 | 5,586,048 | 1,458,292 | 611,610 | 24 | 158 | 744,697 |
| 22 鉄 鋼 | 33 | 872 | 7,006,984 | 1,213,812 | 106,045 | 7 | 43 | 71,533 |
| 23 非 鉄 | 28 | 2,084 | 13,276,513 | 3,417,288 | 708,241 | 14 | 87 | 122,694 |
| 24 金 属 製 品 | 468 | 7,749 | 16,918,952 | 6,801,260 | 1,202,396 | 256 | 1,538 | 1,885,133 |
| 25 はん用機器 | 144 | 7,981 | 30,570,063 | 10,837,624 | 1,360,920 | 58 | 353 | 509,169 |
| 26 生産用機器 | 347 | 7,420 | 18,811,025 | 6,518,406 | 417,727 | 186 | 1,113 | 1,494,165 |
| 27 業務用機器 | 109 | 3,146 | 8,193,084 | 4,186,709 | 255,600 | 50 | 305 | 361,733 |
| 28 電子部品 | 103 | 2,890 | 5,300,529 | 2,160,443 | 229,623 | 36 | 234 | 217,377 |
| 29 電気機器 | 225 | 5,778 | 10,703,065 | 4,832,773 | 167,739 | 100 | 621 | 979,970 |
| 30 情報機器 | 82 | 9,397 | 31,548,483 | 14,283,794 | 672,325 | 26 | 155 | 167,445 |
| 31 輸 送 機 | 179 | 12,628 | 49,147,403 | 12,219,883 | 3,181,258 | 52 | 321 | 452,114 |
| 32 そ の 他 | 80 | 1,330 | 2,483,548 | 990,819 | 33,353 | 53 | 291 | 310,770 |
| 〈行政区〉 | | | | | | | | |
| 鶴 見 区 | 404 | 16,172 | 69,864,399 | 23,372,193 | 4,138,913 | 177 | 1,108 | 1,633,494 |
| 神 奈 川 区 | 101 | 5,066 | 24,745,153 | 3,989,562 | 1,426,599 | 42 | 251 | 286,310 |
| 西 区 | 51 | 1,185 | 1,649,543 | 839,854 | 9,687 | 31 | 179 | 193,715 |
| 中 区 | 54 | 1,764 | 5,655,169 | 1,126,589 | 151,710 | 29 | 173 | 275,210 |
| 南 区 | 107 | 1,431 | 2,142,394 | 1,023,572 | 21,959 | 62 | 342 | 428,091 |
| 港 南 区 | 41 | 603 | 772,777 | 414,589 | 3,002 | 19 | 113 | 152,266 |
| 保 土 ヶ 谷 区 | 70 | 1,925 | 3,633,593 | 1,429,993 | 56,706 | 33 | 194 | 297,322 |
| 旭 区 | 82 | 1,800 | 4,890,044 | 1,854,266 | 37,158 | 32 | 203 | 235,624 |
| 磯 子 区 | 78 | 5,158 | 142,688,838 | 12,922,367 | 1,024,957 | 28 | 171 | 374,232 |
| 金 沢 区 | 266 | 14,078 | 47,385,897 | 16,452,735 | 1,497,527 | 72 | 473 | 773,128 |
| 港 北 区 | 545 | 10,319 | 21,403,421 | 10,327,482 | 192,796 | 291 | 1,721 | 2,215,155 |
| 緑 区 | 97 | 3,603 | 9,943,132 | 4,787,500 | 178,897 | 39 | 236 | 464,780 |
| 青 葉 区 | 53 | 1,434 | 2,386,142 | 969,857 | 6,786 | 25 | 161 | 232,291 |
| 都 筑 区 | 441 | 13,873 | 32,874,957 | 12,525,192 | 556,944 | 210 | 1,309 | 1,961,560 |
| 戸 塚 区 | 145 | 10,367 | 27,607,577 | 12,406,510 | 835,425 | 54 | 310 | 273,266 |
| 栄 区 | 46 | 4,471 | 21,376,442 | 4,545,659 | 1,247,794 | 14 | 94 | 100,969 |
| 泉 区 | 90 | 1,636 | 3,267,136 | 1,205,729 | 39,533 | 46 | 284 | 297,010 |
| 瀬 谷 区 | 67 | 1,893 | 5,076,694 | 2,374,895 | 35,791 | 29 | 183 | 322,762 |

模別統計表（従業者4人以上の事業所）

| 付加価値額 (万円) | 投資 総額 (万円) | 10人～19人 | | | | | 20人～29人 | | | | |
|---------------|------------------|----------|-------------|-----------------------|---------------|------------------|----------|-------------|-----------------------|---------------|------------------|
| | | 事業 所数 | 従業者数 (人) | 製 造 品 出荷額等 (万円) | 付加価値額 (万円) | 投資 総額 (万円) | 事業 所数 | 従業者数 (人) | 製 造 品 出荷額等 (万円) | 付加価値額 (万円) | 投資 総額 (万円) |
| 5,123,757 | - | 659 | 8,862 | 16,177,628 | 7,400,274 | - | 329 | 7,994 | 14,176,979 | 6,438,759 | - |
| 222,733 | - | 42 | 596 | 1,171,030 | 430,999 | - | 28 | 713 | 1,152,853 | 552,595 | - |
| X | - | 1 | 10 | X | X | - | 1 | 23 | X | X | - |
| 92,936 | - | 12 | 157 | 219,033 | 96,902 | - | 9 | 215 | X | X | - |
| 44,773 | - | 7 | 88 | 182,829 | 58,805 | - | 3 | 74 | 221,465 | 60,111 | - |
| 91,356 | - | 13 | 176 | 247,958 | 121,016 | - | 3 | 70 | 145,217 | 31,890 | - |
| 62,972 | - | 6 | 85 | X | X | - | 10 | 238 | 455,081 | 154,329 | - |
| 308,264 | - | 37 | 484 | 770,457 | 361,123 | - | 21 | 506 | 610,999 | 322,771 | - |
| 169,148 | - | 18 | 254 | 677,885 | 308,005 | - | 8 | 203 | 395,555 | 155,028 | - |
| 115,964 | - | 4 | 56 | 519,657 | 84,088 | - | 4 | 94 | 673,408 | 213,541 | - |
| 281,029 | - | 36 | 484 | 664,425 | 360,416 | - | 28 | 657 | 928,717 | 456,349 | - |
| 43,838 | - | 6 | 84 | 131,910 | 70,186 | - | 4 | 96 | X | X | - |
| X | - | 1 | 10 | X | X | - | - | - | - | - | - |
| 224,280 | - | 22 | 283 | 1,729,726 | 580,655 | - | 11 | 265 | 627,575 | 254,589 | - |
| 21,683 | - | 13 | 168 | 685,361 | 206,484 | - | 1 | 23 | X | X | - |
| 68,297 | - | 7 | 88 | 123,350 | 75,314 | - | - | - | - | - | - |
| 1,013,663 | - | 114 | 1,517 | 2,225,141 | 1,142,376 | - | 54 | 1,328 | 2,321,579 | 1,158,855 | - |
| 248,514 | - | 41 | 537 | 805,447 | 429,341 | - | 16 | 391 | 584,930 | 318,953 | - |
| 826,981 | - | 93 | 1,262 | 2,165,721 | 1,114,483 | - | 28 | 671 | 1,238,116 | 580,650 | - |
| 181,611 | - | 27 | 369 | 526,239 | 281,177 | - | 17 | 404 | 885,987 | 438,793 | - |
| 124,514 | - | 28 | 377 | 337,406 | 202,908 | - | 15 | 366 | 530,413 | 250,671 | - |
| 472,253 | - | 47 | 641 | 1,039,447 | 515,160 | - | 41 | 1,011 | 1,885,915 | 840,543 | - |
| 93,783 | - | 15 | 213 | 214,073 | 135,203 | - | 9 | 219 | 336,247 | 139,963 | - |
| 224,983 | - | 54 | 732 | 1,123,163 | 590,908 | - | 16 | 385 | 586,276 | 268,134 | - |
| 168,857 | - | 15 | 191 | 301,005 | 144,544 | - | 2 | 42 | X | X | - |
| 855,673 | - | 112 | 1,496 | 2,580,883 | 1,254,696 | - | 41 | 1,007 | 1,903,263 | 810,742 | - |
| 110,898 | - | 21 | 282 | 587,242 | 234,793 | - | 13 | 314 | 628,560 | 247,061 | - |
| 92,657 | - | 12 | 150 | 304,312 | 136,772 | - | 3 | 71 | 51,665 | 25,652 | - |
| 125,063 | - | 11 | 156 | 520,710 | 210,945 | - | 6 | 152 | 293,486 | 122,942 | - |
| 193,236 | - | 23 | 308 | 552,922 | 230,564 | - | 11 | 248 | 304,218 | 191,957 | - |
| 75,528 | - | 11 | 152 | 158,911 | 101,612 | - | 8 | 196 | 266,338 | 128,948 | - |
| 115,637 | - | 12 | 145 | 232,911 | 96,858 | - | 8 | 201 | 303,123 | 108,704 | - |
| 133,804 | - | 31 | 413 | 683,568 | 321,838 | - | 10 | 247 | 322,681 | 167,363 | - |
| 155,514 | - | 22 | 303 | 414,239 | 229,465 | - | 6 | 132 | 617,511 | 253,024 | - |
| 384,816 | - | 57 | 790 | 1,688,832 | 694,740 | - | 52 | 1,275 | 2,358,588 | 1,060,541 | - |
| 1,167,721 | - | 130 | 1,727 | 2,979,195 | 1,455,830 | - | 66 | 1,623 | 2,808,337 | 1,348,993 | - |
| 161,103 | - | 18 | 250 | 336,665 | 195,357 | - | 12 | 294 | 426,928 | 208,804 | - |
| 108,925 | - | 7 | 98 | 173,748 | 65,640 | - | 6 | 134 | 250,365 | 118,289 | - |
| 948,848 | - | 122 | 1,644 | 3,003,553 | 1,505,164 | - | 50 | 1,210 | 2,406,084 | 1,085,071 | - |
| 152,058 | - | 26 | 350 | 558,487 | 243,774 | - | 12 | 297 | 460,946 | 203,993 | - |
| 58,207 | - | 9 | 121 | 444,256 | 130,849 | - | 3 | 73 | 158,259 | 54,439 | - |
| 146,907 | - | 20 | 279 | 441,093 | 139,793 | - | 14 | 336 | 372,933 | 199,584 | - |
| 137,162 | - | 15 | 198 | 516,101 | 151,584 | - | 8 | 184 | 243,694 | 102,652 | - |

1 産業中分類別・行政区別・従業者規

| 産業中分類 行政区 | 30人～49人 | | | | | 50人 | |
|--------------|---------|-------------|---------------------|---------------|--------------|------|-------------|
| | 事業所数 | 従業者数 (人) | 製造品 出荷額等 (万円) | 付加価値額 (万円) | 投資総額 (万円) | 事業所数 | 従業者数 (人) |
| 総数(横浜市計) | 204 | 7,869 | 20,908,931 | 7,755,695 | 301,269 | 153 | 10,567 |
| <産業中分類> | | | | | | | |
| 09 食料 | 26 | 1,051 | 2,706,964 | 790,577 | 11,379 | 23 | 1,603 |
| 10 飲料 | 4 | 160 | 298,311 | 114,214 | 1,683 | 1 | 95 |
| 11 繊維 | - | - | - | - | - | - | - |
| 12 木材 | 2 | 75 | X | X | X | 1 | 51 |
| 13 家具 | 2 | 90 | X | X | X | 2 | 156 |
| 14 紙製品 | 4 | 166 | 421,247 | 156,824 | 2,414 | 3 | 237 |
| 15 印刷 | 10 | 398 | 803,207 | 448,544 | 12,823 | 14 | 939 |
| 16 化学 | 16 | 598 | 1,943,863 | 737,326 | 51,807 | 3 | 239 |
| 17 石油 | 1 | 48 | X | X | X | 4 | 284 |
| 18 プラスチック | 14 | 552 | 826,713 | 346,155 | 9,511 | 3 | 233 |
| 19 ゴム | - | - | - | - | - | - | - |
| 20 なめし革 | - | - | - | - | - | 1 | 59 |
| 21 窯業 | 6 | 232 | 682,868 | 246,147 | 2,089 | 2 | 144 |
| 22 鉄鋼 | 5 | 217 | X | X | 6,086 | 7 | 421 |
| 23 非鉄 | 1 | 42 | X | X | - | 2 | 104 |
| 24 金属製品 | 24 | 918 | 2,509,534 | 1,205,752 | 59,824 | 13 | 903 |
| 25 はん用機器 | 12 | 456 | 1,368,140 | 623,737 | 23,839 | 6 | 416 |
| 26 生産用機器 | 17 | 628 | 1,382,080 | 703,470 | 10,190 | 14 | 1,101 |
| 27 業務用機器 | 4 | 162 | 441,686 | 206,639 | 21,537 | 4 | 224 |
| 28 電子部品 | 10 | 391 | 515,818 | 228,173 | 7,304 | 9 | 564 |
| 29 電気機器 | 16 | 582 | 754,862 | 354,614 | 36,079 | 9 | 616 |
| 30 情報機器 | 7 | 264 | 412,565 | 143,426 | 6,041 | 11 | 837 |
| 31 輸送機 | 18 | 660 | 1,291,852 | 668,758 | 27,171 | 18 | 1,127 |
| 32 その他 | 5 | 179 | 143,380 | 90,023 | 639 | 3 | 214 |
| <行政区> | | | | | | | |
| 鶴見区 | 27 | 1,019 | 4,042,257 | 1,155,255 | 60,191 | 28 | 2,068 |
| 神奈川区 | 10 | 378 | 997,549 | 479,311 | 38,535 | 3 | 222 |
| 西区 | 1 | 48 | X | X | X | 1 | 64 |
| 中区 | 3 | 124 | 1,345,235 | 218,914 | 1,184 | 3 | 182 |
| 南区 | 6 | 235 | 392,831 | 210,701 | 14,214 | 5 | 298 |
| 港南区 | 1 | 36 | X | X | X | 2 | 106 |
| 保土ヶ谷区 | 6 | 237 | 576,647 | 230,414 | 2,740 | 7 | 497 |
| 旭区 | 4 | 160 | X | X | X | 2 | 164 |
| 磯子区 | 6 | 242 | 599,308 | 187,814 | 3,686 | 6 | 399 |
| 金沢区 | 31 | 1,232 | 3,248,953 | 1,125,126 | 44,777 | 28 | 1,934 |
| 港北区 | 28 | 1,104 | 2,130,104 | 935,118 | 22,307 | 16 | 1,046 |
| 緑区 | 11 | 439 | 788,035 | 343,665 | 16,830 | 9 | 575 |
| 青葉区 | 7 | 245 | 354,123 | 145,163 | 2,429 | 3 | 202 |
| 都筑区 | 28 | 1,031 | 1,915,427 | 957,240 | 24,061 | 15 | 1,107 |
| 戸塚区 | 16 | 615 | 1,201,130 | 516,228 | 46,362 | 14 | 969 |
| 栄区 | 6 | 213 | 941,702 | 107,423 | 2,857 | 4 | 268 |
| 泉区 | 5 | 200 | 375,397 | 197,775 | 2,086 | 2 | 121 |
| 瀬谷区 | 8 | 311 | 1,620,699 | 751,802 | 10,825 | 5 | 345 |

模別統計表（従業者4人以上の事業所）＜続＞

| ～ 99人 | | | 100人 ～ 199人 | | | | |
|---------------------|---------------|--------------|-------------|-------------|---------------------|---------------|--------------|
| 製造品 出荷額等 (万円) | 付加価値額 (万円) | 投資総額 (万円) | 事業所数 | 従業者数 (人) | 製造品 出荷額等 (万円) | 付加価値額 (万円) | 投資総額 (万円) |
| 34,031,373 | 12,393,771 | 754,034 | 78 | 11,033 | 35,518,462 | 12,138,028 | 1,491,637 |
| 7,438,634 | 2,344,797 | 109,997 | 17 | 2,162 | 9,543,481 | 2,435,664 | 127,858 |
| X | X | X | - | - | - | - | - |
| - | - | - | 2 | 232 | X | X | X |
| X | X | - | - | - | - | - | - |
| X | X | X | - | - | - | - | - |
| 845,052 | 173,857 | 29,072 | 1 | 186 | X | X | X |
| 1,842,285 | 1,054,483 | 39,597 | 2 | 282 | X | X | X |
| 565,440 | 389,202 | 9,642 | 3 | 515 | 1,676,276 | 1,123,877 | 14,693 |
| 2,721,924 | 941,602 | 15,105 | 1 | 129 | X | X | X |
| X | X | X | 5 | 847 | 1,477,285 | 652,490 | 48,672 |
| - | - | - | - | - | - | - | - |
| X | X | X | - | - | - | - | - |
| X | X | X | 3 | 379 | 456,166 | 169,455 | 13,971 |
| 4,171,594 | 843,972 | 99,959 | - | - | - | - | - |
| X | X | X | 2 | 369 | X | X | X |
| 1,785,015 | 713,436 | 134,532 | 4 | 601 | 1,068,722 | 556,991 | 850,883 |
| 1,465,603 | 495,088 | 33,898 | 4 | 629 | 2,009,706 | 1,472,570 | 72,202 |
| 2,642,448 | 1,021,657 | 54,242 | 5 | 605 | 2,211,248 | 660,260 | 74,926 |
| 576,610 | 240,753 | 3,509 | 4 | 664 | 2,730,441 | 1,522,274 | 23,650 |
| 1,454,720 | 892,360 | 29,486 | 3 | 351 | X | X | X |
| 1,296,379 | 520,645 | 45,127 | 7 | 1,020 | 1,561,694 | 501,592 | 37,226 |
| 1,686,340 | 738,859 | 42,103 | 4 | 519 | 1,225,499 | 575,951 | 14,176 |
| 2,286,796 | 1,006,419 | 74,006 | 10 | 1,387 | 2,986,577 | 1,022,973 | 54,370 |
| 381,269 | 115,321 | X | 1 | 156 | X | X | X |
| 10,009,541 | 3,918,744 | 211,854 | 5 | 696 | 2,076,491 | 697,241 | 910,337 |
| X | X | X | 7 | 1,022 | 6,723,756 | 1,227,803 | 138,440 |
| X | X | - | 1 | 142 | X | X | X |
| 1,261,442 | 121,985 | 40,539 | 1 | 137 | X | X | X |
| 464,332 | 197,114 | 7,745 | - | - | - | - | - |
| X | X | X | - | - | - | - | - |
| 1,233,041 | 465,441 | 21,851 | 3 | 391 | X | X | 32,115 |
| X | X | X | 2 | 232 | X | X | X |
| 1,538,403 | 402,638 | 12,991 | 3 | 406 | 1,277,943 | 898,629 | 45,092 |
| 4,641,006 | 1,808,834 | 117,796 | 15 | 2,030 | 8,146,056 | 2,920,247 | 171,515 |
| 2,721,198 | 1,436,006 | 71,426 | 7 | 972 | 3,786,930 | 2,134,151 | 32,904 |
| 990,069 | 454,270 | 58,837 | 3 | 464 | 667,715 | 333,889 | 4,960 |
| 455,881 | 243,276 | 2,770 | 5 | 594 | 919,734 | 288,564 | 1,587 |
| 3,518,482 | 1,080,413 | 76,096 | 4 | 632 | 986,500 | 563,141 | 11,911 |
| 2,667,868 | 947,515 | 53,499 | 13 | 1,927 | 3,106,645 | 970,662 | 40,998 |
| 417,906 | 212,130 | 13,750 | 5 | 780 | 2,913,193 | 759,571 | 55,366 |
| X | X | X | 3 | 416 | X | X | X |
| X | X | X | 1 | 192 | X | X | - |

1 産業中分類別・行政区別・従業者規

| 産業中分類 行政区 | 200人～299人 | | | | | 300人～499人 | | | | |
|---------------------|-----------|-------------|-----------------------|---------------|--------------|-----------|-------------|-----------------------|---------------|--------------|
| | 事業 所数 | 従業者数 (人) | 製 造 品 出荷額等 (万円) | 付加価値額 (万円) | 投資総額 (万円) | 事業 所数 | 従業者数 (人) | 製 造 品 出荷額等 (万円) | 付加価値額 (万円) | 投資総額 (万円) |
| 総数(横浜市計) 〈産業中分類〉 | 32 | 7,945 | 22,802,790 | 7,439,669 | 1,361,576 | 24 | 9,381 | 55,236,486 | 20,662,851 | 1,541,739 |
| 09 食 料 | 9 | 2,160 | 5,843,940 | 2,031,367 | 148,105 | 9 | 3,469 | 16,705,570 | 6,437,280 | 241,752 |
| 10 飲 料 | - | - | - | - | - | 1 | 310 | X | X | X |
| 11 織 維 | - | - | - | - | - | - | - | - | - | - |
| 12 木 材 | - | - | - | - | - | - | - | - | - | - |
| 13 家 具 | - | - | - | - | - | - | - | - | - | - |
| 14 紙 製 品 | - | - | - | - | - | - | - | - | - | - |
| 15 印 刷 | 1 | 285 | X | X | X | - | - | - | - | - |
| 16 化 学 | 2 | 508 | X | X | X | 1 | 306 | X | X | X |
| 17 石 油 | - | - | - | - | - | - | - | - | - | - |
| 18 プラスチック | - | - | - | - | - | 2 | 643 | X | X | X |
| 19 ゴ ム | - | - | - | - | - | - | - | - | - | - |
| 20 な め し 革 | - | - | - | - | - | - | - | - | - | - |
| 21 窯 業 | 1 | 255 | X | X | X | - | - | - | - | - |
| 22 鉄 鋼 | - | - | - | - | - | - | - | - | - | - |
| 23 非 鉄 | - | - | - | - | - | 1 | 419 | X | X | X |
| 24 金 属 製 品 | 2 | 529 | X | X | X | 1 | 415 | X | X | X |
| 25 はん用機器 | 2 | 494 | X | X | X | 2 | 666 | X | X | X |
| 26 生産用機器 | 1 | 232 | X | X | X | 1 | 492 | X | X | X |
| 27 業務用機器 | 2 | 548 | X | X | X | 1 | 470 | X | X | X |
| 28 電子部品 | 1 | 226 | X | X | X | 1 | 381 | X | X | X |
| 29 電気機器 | 5 | 1,287 | 3,184,798 | 1,627,966 | 49,307 | - | - | - | - | - |
| 30 情報機器 | 2 | 493 | X | X | X | 3 | 1,330 | 4,127,703 | 1,800,471 | 47,420 |
| 31 輸 送 機 | 3 | 671 | 2,271,804 | 874,456 | 85,376 | 1 | 480 | X | X | X |
| 32 そ の 他 | 1 | 257 | X | X | X | - | - | - | - | - |
| 〈行政区〉 | | | | | | | | | | |
| 鶴 見 区 | 5 | 1,281 | 3,411,908 | 710,641 | 821,324 | 5 | 2,148 | 22,057,159 | 8,921,534 | 605,954 |
| 神 奈 川 区 | 3 | 693 | 2,697,592 | 753,921 | 142,023 | 1 | 468 | X | X | X |
| 西 区 | 2 | 531 | X | X | X | - | - | - | - | - |
| 中 区 | - | - | - | - | - | - | - | - | - | - |
| 南 区 | - | - | - | - | - | - | - | - | - | - |
| 港 南 区 | - | - | - | - | - | - | - | - | - | - |
| 保 土 ケ 谷 区 | 1 | 260 | X | X | - | - | - | - | - | - |
| 旭 区 | - | - | - | - | - | 1 | 381 | X | X | X |
| 磯 子 区 | - | - | - | - | - | 4 | 1,474 | 15,203,893 | 4,022,456 | 442,758 |
| 金 沢 区 | 3 | 687 | 3,968,927 | 913,605 | 12,309 | 2 | 787 | X | X | X |
| 港 北 区 | 5 | 1,337 | X | X | X | 2 | 789 | X | X | X |
| 緑 区 | 3 | 716 | X | X | X | 2 | 629 | X | X | X |
| 青 葉 区 | - | - | - | - | - | - | - | - | - | - |
| 都 筑 区 | 5 | 1,280 | 3,339,269 | 1,212,272 | 39,918 | 2 | 628 | X | X | X |
| 戸 塚 区 | 4 | 884 | 1,978,401 | 698,569 | 78,731 | 2 | 724 | X | X | X |
| 栄 区 | 1 | 276 | X | X | X | 2 | 873 | X | X | X |
| 泉 区 | - | - | - | - | - | - | - | - | - | - |
| 瀬 谷 区 | - | - | - | - | - | 1 | 480 | X | X | X |

模別統計表（従業者4人以上の事業所）＜続＞

| 事業所数 | 500人～999人 | | | | 1000人以上 | | | | |
|------|-------------|---------------------|---------------|--------------|---------|-------------|---------------------|---------------|--------------|
| | 従業者数 (人) | 製造品 出荷額等 (万円) | 付加価値額 (万円) | 投資総額 (万円) | 事業所数 | 従業者数 (人) | 製造品 出荷額等 (万円) | 付加価値額 (万円) | 投資総額 (万円) |
| 18 | 13,627 | 168,719,893 | 19,796,191 | 3,450,842 | 8 | 11,995 | 49,273,581 | 13,419,549 | 2,561,087 |
| 4 | 2,951 | 4,862,657 | 2,066,061 | 145,788 | 1 | 1,284 | X | X | X |
| - | - | - | - | - | - | - | - | - | - |
| - | - | - | - | - | - | - | - | - | - |
| - | - | - | - | - | - | - | - | - | - |
| 1 | 827 | X | X | X | - | - | - | - | - |
| - | - | - | - | - | - | - | - | - | - |
| - | - | - | - | - | - | - | - | - | - |
| 1 | 615 | X | X | X | - | - | - | - | - |
| - | - | - | - | - | - | - | - | - | - |
| - | - | - | - | - | 1 | 1,383 | X | X | X |
| - | - | - | - | - | - | - | - | - | - |
| - | - | - | - | - | - | - | - | - | - |
| 1 | 975 | X | X | X | - | - | - | - | - |
| - | - | - | - | - | - | - | - | - | - |
| 2 | 1,621 | X | X | X | 1 | 2,418 | X | X | X |
| 2 | 1,316 | X | X | X | - | - | - | - | - |
| - | - | - | - | - | - | - | - | - | - |
| - | - | - | - | - | - | - | - | - | - |
| - | - | - | - | - | - | - | - | - | - |
| 2 | 1,285 | X | X | X | 3 | 4,082 | 16,647,517 | 7,658,961 | 415,329 |
| 5 | 4,037 | 17,263,450 | 4,030,861 | 1,767,239 | 2 | 2,828 | X | X | X |
| - | - | - | - | - | - | - | - | - | - |
| 2 | 1,914 | X | X | X | 2 | 3,435 | X | X | X |
| - | - | - | - | - | 1 | 1,436 | X | X | X |
| - | - | - | - | - | - | - | - | - | - |
| 1 | 840 | X | X | X | - | - | - | - | - |
| - | - | - | - | - | - | - | - | - | - |
| - | - | - | - | - | - | - | - | - | - |
| - | - | - | - | - | - | - | - | - | - |
| 3 | 2,031 | 122,663,309 | 6,772,827 | 520,430 | - | - | - | - | - |
| 5 | 3,478 | 11,529,374 | 5,322,172 | 954,508 | 1 | 1,392 | X | X | X |
| - | - | - | - | - | - | - | - | - | - |
| - | - | - | - | - | - | - | - | - | - |
| - | - | - | - | - | - | - | - | - | - |
| 3 | 2,123 | 8,049,343 | 2,142,608 | 138,506 | 2 | 2,909 | X | X | X |
| 2 | 1,468 | X | X | X | 2 | 2,823 | X | X | X |
| 2 | 1,773 | X | X | X | - | - | - | - | - |
| - | - | - | - | - | - | - | - | - | - |
| - | - | - | - | - | - | - | - | - | - |

2 行政区別・産業中分類別

| 産業中分類 | 事業所数 | 従業者数 (人) | | | | | | | | | | 年間延常用 労働者数 (人) | 現金給 合計 | |
|-----------|--------------------|--------------|-------------|------------|--------------|-------------|--------------------|-------|------------------------|----|---------------|----------------------|-----------|------------|
| | | 合計 | 常用労働者 | | | | | | 個人事業主及び 無給家族 従業者 | | 臨時雇用者数 (人) | | | |
| | | | 正社員・正職員等 | | パート・アルバイト等 | | 出向・派遣受入者 | | 男 | 女 | 男 | | | 女 |
| | | | 男 | 女 | 男 | 女 | 男 | 女 | | | | | | |
| 総数(横浜市計) | 2,738 | 96,778 | 61,210 | 10,152 | 7,117 | 13,216 | 3,926 | 1,115 | 29 | 13 | 538 | 449 | 1,170,252 | 51,994,114 |
| 09 食料 | 213 | 16,331 | 4,772 | 1,452 | 2,859 | 6,677 | 274 | 293 | 2 | 2 | 236 | 330 | 192,911 | 5,563,496 |
| 10 飲料 | 13 | 630 | 377 | 93 | 39 | 95 | 24 | 2 | - | - | 20 | 2 | 7,141 | 281,834 |
| 11 繊維 | 59 | 833 | 249 | 146 | 35 | 400 | - | - | 3 | - | - | - | 10,153 | 206,536 |
| 12 木材 | 24 | 351 | 224 | 33 | 36 | 28 | 27 | 3 | - | - | 11 | 2 | 4,313 | 171,218 |
| 13 家具 | 45 | 641 | 416 | 83 | 55 | 86 | - | 1 | - | - | - | 1 | 7,629 | 214,338 |
| 14 紙製品 | 47 | 1,881 | 1,285 | 197 | 216 | 177 | 6 | - | - | - | 1 | - | 22,680 | 777,681 |
| 15 印刷 | 186 | 3,471 | 2,098 | 614 | 175 | 506 | 47 | 22 | 5 | 4 | 12 | 16 | 42,560 | 1,444,389 |
| 16 化学 | 74 | 2,775 | 1,559 | 468 | 145 | 402 | 128 | 73 | - | - | 3 | - | 32,387 | 1,307,385 |
| 17 石油 | 19 | 1,255 | 1,007 | 93 | 18 | 15 | 106 | 16 | - | - | - | - | 14,977 | 1,181,483 |
| 18 プラスチック | 166 | 3,906 | 1,916 | 528 | 376 | 867 | 147 | 72 | - | - | 2 | 33 | 46,649 | 1,525,068 |
| 19 ゴム | 20 | 1,626 | 1,264 | 150 | 112 | 92 | 8 | - | - | - | 1 | 1 | 19,889 | 1,034,224 |
| 20 なめし革 | 5 | 87 | 63 | 9 | 9 | 6 | - | - | - | - | - | - | 1,032 | 24,862 |
| 21 窯業 | 69 | 1,716 | 1,040 | 203 | 110 | 152 | 165 | 46 | - | - | 1 | - | 21,253 | 870,748 |
| 22 鉄鋼 | 33 | 872 | 689 | 87 | 36 | 14 | 42 | 4 | - | - | 2 | - | 10,570 | 435,455 |
| 23 非鉄 | 28 | 2,084 | 1,474 | 176 | 115 | 47 | 248 | 23 | 1 | - | - | - | 25,648 | 1,380,442 |
| 24 金属製品 | 468 | 7,749 | 5,334 | 932 | 550 | 651 | 217 | 56 | 8 | 1 | 12 | 6 | 93,485 | 3,448,189 |
| 25 はん用機器 | 144 | 7,981 | 6,050 | 576 | 440 | 194 | 681 | 40 | - | - | 126 | 40 | 97,713 | 6,016,052 |
| 26 生産用機器 | 347 | 7,420 | 5,755 | 818 | 345 | 357 | 108 | 32 | 3 | 2 | 34 | 5 | 90,295 | 4,384,285 |
| 27 業務用機器 | 109 | 3,146 | 2,274 | 426 | 157 | 217 | 39 | 31 | 1 | 1 | 3 | - | 37,543 | 1,580,886 |
| 28 電子部品 | 103 | 2,890 | 1,424 | 392 | 171 | 517 | 346 | 37 | 2 | 1 | 1 | 2 | 34,426 | 1,239,935 |
| 29 電気機器 | 225 | 5,778 | 3,863 | 698 | 264 | 726 | 178 | 48 | 1 | - | 7 | 2 | 70,294 | 3,030,195 |
| 30 情報機器 | 82 | 9,397 | 7,092 | 961 | 297 | 331 | 500 | 215 | 1 | - | - | 2 | 121,155 | 8,065,439 |
| 31 輸送機 | 179 | 12,628 | 10,161 | 816 | 523 | 423 | 612 | 93 | - | - | 62 | 5 | 149,612 | 7,234,185 |
| 32 その他 | 80 | 1,330 | 824 | 201 | 34 | 236 | 23 | 8 | 2 | 2 | 4 | 2 | 15,937 | 575,789 |
| 産業中分類 | 年初在庫額 (万円) <30人以上> | | | | | | 年末在庫額 (万円) <30人以上> | | | | | | 製造 | |
| | 製造品 | 半製品及び 仕掛品 | 原材料及び 燃料 | 製造品 | 半製品及び 仕掛品 | 原材料及び 燃料 | 合計 | | | | | | | |
| 総数(横浜市計) | 10,235,898 | 29,254,558 | 16,049,796 | 11,274,188 | 27,970,458 | 14,485,069 | 427,363,308 | | | | | | | |
| 09 食料 | 740,704 | 852,770 | 1,395,704 | 706,433 | 747,611 | 1,415,688 | 53,036,488 | | | | | | | |
| 10 飲料 | 250,304 | 127,891 | 160,510 | 223,596 | 77,236 | 149,957 | 14,934,650 | | | | | | | |
| 11 繊維 | X | X | X | X | X | X | 841,421 | | | | | | | |
| 12 木材 | 2,735 | 90 | 8,566 | 2,217 | 90 | 6,888 | 927,540 | | | | | | | |
| 13 家具 | 16,910 | 9,505 | 46,315 | 14,713 | 8,026 | 43,721 | 1,032,549 | | | | | | | |
| 14 紙製品 | 223,926 | 142,090 | 64,324 | 222,944 | 125,500 | 55,723 | 6,420,319 | | | | | | | |
| 15 印刷 | 10,030 | 35,392 | 34,573 | 12,795 | 30,183 | 34,009 | 5,406,851 | | | | | | | |
| 16 化学 | 327,111 | 95,062 | 307,484 | 321,530 | 92,495 | 308,103 | 8,169,426 | | | | | | | |
| 17 石油 | 2,618,421 | 3,500,038 | 4,713,539 | 3,568,385 | 4,250,970 | 5,133,905 | 126,465,707 | | | | | | | |
| 18 プラスチック | 250,632 | 151,148 | 169,300 | 225,095 | 136,944 | 169,323 | 7,412,254 | | | | | | | |
| 19 ゴム | X | X | - | X | X | - | 3,060,613 | | | | | | | |
| 20 なめし革 | X | X | X | X | X | X | 109,793 | | | | | | | |
| 21 窯業 | 152,006 | 172,719 | 120,289 | 112,218 | 109,546 | 104,334 | 5,586,048 | | | | | | | |
| 22 鉄鋼 | 218,414 | 128,787 | 225,272 | 209,654 | 77,135 | 188,444 | 7,006,984 | | | | | | | |
| 23 非鉄 | 560,753 | 900,576 | 334,654 | 753,817 | 843,381 | 269,240 | 13,276,513 | | | | | | | |
| 24 金属製品 | 393,208 | 267,583 | 329,050 | 406,263 | 345,523 | 248,634 | 16,918,952 | | | | | | | |
| 25 はん用機器 | 1,163,259 | 10,554,950 | 1,253,206 | 1,396,702 | 9,373,407 | 830,854 | 30,570,063 | | | | | | | |
| 26 生産用機器 | 782,197 | 3,283,559 | 507,730 | 683,032 | 2,077,580 | 522,646 | 18,811,025 | | | | | | | |
| 27 業務用機器 | 201,791 | 246,782 | 601,009 | 208,750 | 307,771 | 646,365 | 8,193,084 | | | | | | | |
| 28 電子部品 | 164,344 | 404,374 | 143,535 | 137,949 | 310,753 | 130,356 | 5,300,529 | | | | | | | |
| 29 電気機器 | 403,042 | 765,755 | 401,439 | 376,641 | 709,253 | 351,217 | 10,703,065 | | | | | | | |
| 30 情報機器 | 1,078,682 | 2,645,518 | 1,256,413 | 1,005,767 | 2,982,337 | 803,952 | 31,548,483 | | | | | | | |
| 31 輸送機 | 271,286 | 4,795,476 | 3,849,482 | 226,918 | 5,204,370 | 2,931,556 | 49,147,403 | | | | | | | |
| 32 その他 | 94,613 | 75,063 | 109,488 | 156,177 | 54,673 | 123,141 | 2,483,548 | | | | | | | |

統計表（従業者4人以上の事業所）

総数（横浜市計）

| 与 総 額 (万円) | | 原 材 料 使 用 額 等 (万円) | | | | | | | 産 業 中 分 類 |
|----------------|----------------|--------------------|---------------|------------------|------------------|--------------------------|------------------------|-----------------------|-----------|
| 常用労働者 | その他 (30人以上) | 合 計 | 原材料使用額 | 燃料使用額 (30人以上) | 電力使用額 (30人以上) | 委託生産費 (30人以上) | 製造等に関連する外注費 (30人以上) | 転売した商品の仕入額 (30人以上) | |
| 46,925,118 | 5,068,996 | 274,161,988 | 225,183,537 | 11,427,700 | 2,953,947 | 18,713,652 | 7,078,860 | 8,804,292 | 総数 |
| 5,106,646 | 456,850 | 31,927,518 | 29,241,776 | 627,995 | 484,372 | 352,158 | 216,607 | 1,004,610 | 09 |
| 276,635 | 5,199 | 3,321,492 | 3,070,706 | 168,854 | 9,607 | 723 | 71,602 | - | 10 |
| X | X | 467,938 | X | X | X | X | X | X | X |
| 163,962 | 7,256 | 568,620 | 535,877 | 834 | 2,761 | 28,368 | 780 | - | 12 |
| 213,736 | 602 | 589,667 | 527,085 | 1,663 | 3,107 | 18,535 | 4,126 | 35,151 | 13 |
| 746,263 | 31,418 | 5,001,382 | 2,185,655 | 33,647 | 81,674 | 1,849,835 | 4,751 | 845,820 | 14 |
| 1,415,760 | 28,629 | 2,233,542 | 1,656,915 | 12,803 | 73,215 | 352,239 | 22,043 | 116,327 | 15 |
| 1,181,403 | 125,982 | 4,209,963 | 3,437,801 | 86,536 | 315,105 | 98,126 | 24,563 | 247,832 | 16 |
| 987,870 | 193,613 | 99,218,275 | 88,014,796 | 9,579,025 | 93,674 | 3,069 | 1,525,173 | 2,538 | 17 |
| 1,375,582 | 149,486 | 3,890,373 | 3,004,669 | 27,501 | 91,486 | 678,099 | 18,693 | 69,925 | 18 |
| X | X | 1,840,450 | X | X | X | X | - | - | 19 |
| X | X | 68,782 | X | - | X | X | X | X | 20 |
| 745,586 | 125,162 | 3,372,232 | 3,020,687 | 114,459 | 96,067 | 125,110 | 10,224 | 5,685 | 21 |
| 405,684 | 29,771 | 5,564,443 | 4,508,017 | 104,119 | 87,601 | 362,121 | 97,169 | 405,416 | 22 |
| 1,191,838 | 188,604 | 9,857,305 | 9,066,356 | 220,325 | 181,880 | 257,850 | 130,894 | - | 23 |
| 3,378,862 | 69,327 | 9,353,326 | 7,753,638 | 122,644 | 188,373 | 1,107,649 | 91,569 | 89,453 | 24 |
| 5,235,380 | 780,672 | 17,431,107 | 9,933,606 | 21,172 | 229,876 | 3,538,958 | 3,665,437 | 42,058 | 25 |
| 4,044,176 | 340,109 | 10,266,520 | 6,275,729 | 32,668 | 94,749 | 3,700,588 | 43,503 | 119,283 | 26 |
| 1,544,757 | 36,129 | 3,792,628 | 3,219,720 | 8,345 | 26,813 | 329,464 | 146,227 | 62,059 | 27 |
| 1,211,806 | 28,129 | 2,808,564 | 2,095,645 | 15,406 | 65,092 | 501,244 | 63,357 | 67,820 | 28 |
| 2,791,400 | 238,795 | 5,406,575 | 4,418,385 | 6,488 | 48,075 | 589,105 | 35,063 | 309,459 | 29 |
| 6,387,659 | 1,677,780 | 16,377,357 | 13,491,437 | 11,136 | 153,167 | 2,312,694 | 348,025 | 60,898 | 30 |
| 6,721,542 | 512,643 | 35,166,758 | 26,327,115 | 188,197 | 547,673 | 2,235,851 | 550,166 | 5,317,756 | 31 |
| 560,851 | 14,938 | 1,427,171 | 1,226,034 | 1,682 | 14,833 | 175,760 | 8,240 | 622 | 32 |
| 品 出 荷 額 等 (万円) | | | 生 産 額 (万円) | 付加価値額 (万円) | 粗付加価値額 (万円) | 減価償却額 (万円) (30人以上) | | | |
| 製造品出荷額 | 加工賃 収入額 | その他 収入額 | | | | | | | |
| 401,105,513 | 11,515,419 | 14,742,376 | 412,236,326 | 112,568,544 | 122,386,104 | 9,571,750 | 総数 | | |
| 51,474,781 | 268,669 | 1,293,038 | 51,603,975 | 18,946,230 | 20,149,987 | 1,064,327 | 09 | | |
| 14,919,394 | 1,612 | 13,644 | 14,843,643 | 5,213,693 | 5,851,129 | 560,073 | 10 | | |
| 595,575 | 222,150 | 23,696 | 811,555 | 350,298 | 357,357 | X | 11 | | |
| 795,576 | 106,735 | 25,229 | 901,793 | 340,134 | 341,779 | 1,127 | 12 | | |
| 903,748 | 65,401 | 63,400 | 965,473 | 413,504 | 425,740 | 8,560 | 13 | | |
| 6,350,713 | 15,265 | 54,341 | 6,348,187 | 1,164,075 | 1,356,312 | 174,665 | 14 | | |
| 3,967,194 | 1,242,927 | 196,730 | 5,207,650 | 2,908,708 | 3,025,267 | 114,115 | 15 | | |
| 7,657,952 | 104,428 | 407,046 | 7,754,232 | 3,481,758 | 3,805,401 | 315,495 | 16 | | |
| 124,674,893 | 105,532 | 1,685,282 | 126,481,321 | 6,833,162 | 5,927,830 | 795,564 | 17 | | |
| 6,945,402 | 254,669 | 212,183 | 7,160,137 | 3,161,469 | 3,368,189 | 166,979 | 18 | | |
| 2,982,760 | 55,618 | 22,235 | 3,042,075 | 796,647 | 1,202,133 | X | 19 | | |
| 105,900 | - | 3,893 | 105,679 | 37,763 | 39,095 | X | 20 | | |
| 5,208,160 | 227,174 | 150,714 | 5,332,373 | 1,458,292 | 2,141,003 | 579,750 | 21 | | |
| 5,519,787 | 927,737 | 559,460 | 6,387,112 | 1,213,812 | 1,395,857 | 121,633 | 22 | | |
| 13,124,841 | 124,577 | 27,095 | 13,385,287 | 3,417,288 | 3,547,831 | 266,412 | 23 | | |
| 13,220,408 | 3,292,119 | 406,425 | 16,593,740 | 6,801,260 | 7,258,713 | 548,448 | 24 | | |
| 28,873,794 | 345,333 | 1,350,936 | 28,270,962 | 10,837,624 | 12,911,757 | 1,126,033 | 25 | | |
| 17,457,101 | 856,132 | 497,792 | 17,008,012 | 6,518,406 | 8,275,277 | 451,727 | 26 | | |
| 7,171,904 | 139,736 | 881,444 | 7,379,535 | 4,186,709 | 4,221,438 | 102,677 | 27 | | |
| 4,517,754 | 684,203 | 98,572 | 5,080,475 | 2,160,443 | 2,399,589 | 119,130 | 28 | | |
| 9,225,829 | 494,219 | 983,017 | 9,637,136 | 4,832,773 | 5,069,438 | 153,762 | 29 | | |
| 30,909,416 | 444,579 | 194,488 | 31,617,899 | 14,283,794 | 14,547,518 | 527,628 | 30 | | |
| 42,174,093 | 1,414,785 | 5,558,525 | 43,826,544 | 12,219,883 | 13,750,455 | 1,895,098 | 31 | | |
| 2,328,538 | 121,819 | 33,191 | 2,491,531 | 990,819 | 1,017,009 | 67,364 | 32 | | |

2 行政区別・産業中分類別

| 産業中分類 | 事業所数 | 従業者数 (人) | | | | | | | | | | 年間延常用 労働者数 (人) | 現金給 合計 | |
|-----------|--------------------|--------------|-------------|--------------------|--------------|-------------|------------|-----|------------------------|---|---------------|----------------------|-----------|-----------|
| | | 合計 | 常用労働者 | | | | | | 個人事業主及び 無給家族 従業者 | | 臨時雇用者数 (人) | | | |
| | | | 正社員・正職員等 | | パート・アルバイト等 | | 出向・派遣受入者 | | 男 | 女 | | | | |
| | | | 男 | 女 | 男 | 女 | 男 | 女 | | | | | | |
| 鶴見区 | 404 | 16,172 | 10,311 | 1,460 | 1,337 | 1,898 | 913 | 245 | 6 | 2 | 23 | 36 | 191,373 | 9,176,896 |
| 09 食料 | 15 | 2,309 | 433 | 123 | 393 | 1,144 | 109 | 107 | - | - | 2 | 2 | 26,311 | 786,296 |
| 10 飲料 | 1 | 310 | 216 | 57 | 6 | 9 | 22 | - | - | - | - | - | 3,309 | X |
| 11 繊維 | - | - | - | - | - | - | - | - | - | - | - | - | - | - |
| 12 木材 | 2 | 26 | 20 | 3 | 1 | 2 | - | - | - | - | - | - | 312 | X |
| 13 家具 | 3 | 31 | 23 | 3 | 5 | - | - | - | - | - | - | - | 372 | 10,554 |
| 14 紙製品 | 9 | 109 | 55 | 18 | 20 | 16 | - | - | - | - | - | - | 1,308 | 45,039 |
| 15 印刷 | 21 | 635 | 406 | 87 | 55 | 62 | 21 | 2 | 1 | 1 | - | - | 7,638 | 277,575 |
| 16 化学 | 16 | 868 | 599 | 104 | 28 | 60 | 43 | 34 | - | - | - | - | 10,123 | 480,004 |
| 17 石油 | 4 | 226 | 122 | 18 | 8 | 3 | 66 | 9 | - | - | - | - | 2,687 | 197,825 |
| 18 プラスチック | 17 | 384 | 210 | 34 | 53 | 70 | 9 | 8 | - | - | 2 | 30 | 4,909 | 166,748 |
| 19 ゴム | 5 | 71 | 37 | 6 | 6 | 22 | - | - | - | - | 1 | 1 | 852 | 29,989 |
| 20 なめし革 | - | - | - | - | - | - | - | - | - | - | - | - | - | - |
| 21 窯業 | 8 | 401 | 249 | 26 | 15 | 13 | 73 | 25 | - | - | - | - | 5,428 | 316,661 |
| 22 鉄鋼 | 10 | 248 | 188 | 15 | 18 | 1 | 26 | - | - | - | - | - | 2,999 | 136,782 |
| 23 非鉄 | 4 | 26 | 20 | 5 | - | 1 | - | - | - | - | - | - | 312 | 9,834 |
| 24 金属製品 | 85 | 1,854 | 1,364 | 187 | 146 | 90 | 51 | 11 | 4 | 1 | 1 | - | 21,905 | 861,670 |
| 25 はん用機器 | 24 | 2,992 | 2,359 | 186 | 208 | 19 | 205 | 15 | - | - | - | - | 34,726 | 2,415,470 |
| 26 生産用機器 | 54 | 627 | 445 | 65 | 65 | 32 | 17 | 3 | - | - | 1 | - | 7,520 | 258,808 |
| 27 業務用機器 | 9 | 157 | 113 | 20 | 11 | 13 | - | - | - | - | - | - | 1,875 | 83,974 |
| 28 電子部品 | 13 | 289 | 163 | 56 | 8 | 60 | - | 2 | - | - | - | - | 3,500 | 123,185 |
| 29 電気機器 | 45 | 1,021 | 679 | 137 | 70 | 68 | 67 | - | - | - | - | - | 12,300 | 583,358 |
| 30 情報機器 | 15 | 1,338 | 929 | 139 | 104 | 105 | 46 | 14 | 1 | - | - | 2 | 16,181 | 940,573 |
| 31 輸送機 | 27 | 1,989 | 1,559 | 131 | 111 | 15 | 158 | 15 | - | - | 16 | 1 | 23,671 | 1,182,039 |
| 32 その他 | 17 | 261 | 122 | 40 | 6 | 93 | - | - | - | - | - | - | 3,135 | 81,899 |
| 産業中分類 | 年初在庫額 (万円) <30人以上> | | | 年末在庫額 (万円) <30人以上> | | | 製造 | | | | | | | |
| | 製造品 | 半製品及び 仕掛品 | 原材料及び 燃料 | 製造品 | 半製品及び 仕掛品 | 原材料及び 燃料 | 合計 | | | | | | | |
| 鶴見区 | 2,951,088 | 7,793,262 | 2,218,374 | 2,942,174 | 8,357,403 | 2,098,574 | 69,864,399 | | | | | | | |
| 09 食料 | 198,265 | 108,012 | 50,289 | 129,710 | 104,422 | 52,179 | 6,882,154 | | | | | | | |
| 10 飲料 | X | X | X | X | X | X | X | | | | | | | |
| 11 繊維 | - | - | - | - | - | - | - | | | | | | | |
| 12 木材 | - | - | - | - | - | - | X | | | | | | | |
| 13 家具 | - | - | - | - | - | - | 31,463 | | | | | | | |
| 14 紙製品 | - | - | - | - | - | - | 205,965 | | | | | | | |
| 15 印刷 | 1,667 | 6,706 | 7,800 | 1,427 | 5,245 | 5,418 | 1,072,823 | | | | | | | |
| 16 化学 | 152,966 | 7,872 | 106,714 | 123,533 | 20,574 | 114,197 | 2,341,377 | | | | | | | |
| 17 石油 | 496,349 | - | 369,426 | 334,793 | - | 383,632 | 4,436,511 | | | | | | | |
| 18 プラスチック | 68,757 | 37,290 | 77,504 | 61,308 | 30,072 | 62,713 | 851,571 | | | | | | | |
| 19 ゴム | - | - | - | - | - | - | 107,819 | | | | | | | |
| 20 なめし革 | - | - | - | - | - | - | - | | | | | | | |
| 21 窯業 | 94,804 | 70,451 | 68,107 | 55,580 | 21,599 | 58,481 | 1,461,326 | | | | | | | |
| 22 鉄鋼 | 102,643 | 95,486 | 1,231 | 111,430 | 49,917 | 3,636 | 2,187,860 | | | | | | | |
| 23 非鉄 | - | - | - | - | - | - | 51,127 | | | | | | | |
| 24 金属製品 | 239,683 | 163,855 | 216,557 | 256,333 | 248,952 | 139,659 | 5,805,631 | | | | | | | |
| 25 はん用機器 | 984,094 | 5,331,022 | 215,505 | 1,219,961 | 5,597,899 | 166,753 | 11,004,116 | | | | | | | |
| 26 生産用機器 | 14,063 | 46,231 | 6,445 | 14,352 | 46,113 | 6,113 | 888,572 | | | | | | | |
| 27 業務用機器 | - | X | X | - | X | X | 339,718 | | | | | | | |
| 28 電子部品 | X | X | X | X | X | X | 537,053 | | | | | | | |
| 29 電気機器 | 18,931 | 275,922 | 14,685 | 19,521 | 311,259 | 20,729 | 1,666,733 | | | | | | | |
| 30 情報機器 | 308,876 | 1,100,055 | 17,028 | 374,266 | 1,472,354 | 21,963 | 6,285,094 | | | | | | | |
| 31 輸送機 | 9,416 | 400,186 | 929,469 | 9,773 | 355,310 | 931,679 | 10,097,440 | | | | | | | |
| 32 その他 | 464 | 721 | 736 | 2,456 | 1,322 | 825 | 165,579 | | | | | | | |

統計表（従業者4人以上の事業所）

鶴見区

| 与 総 額 (万円) | | 原 材 料 使 用 額 等 (万円) | | | | | | | 産 業 中 分 類 |
|----------------|-----------------|--------------------|---------------|------------------|------------------|--------------------------|------------------------|-----------------------|-----------|
| 常用労働者 | その他 (30人以上) | 合 計 | 原材料使用額 | 燃料使用額 (30人以上) | 電力使用額 (30人以上) | 委託生産費 (30人以上) | 製造等に関連する外注費 (30人以上) | 転売した商品の仕入額 (30人以上) | |
| 8,297,243 | 879,653 | 37,490,517 | 30,849,230 | 667,680 | 939,829 | 4,371,672 | 425,985 | 236,121 | 総数 |
| 582,114 | 204,182 | 3,368,986 | 2,974,544 | 170,110 | 99,879 | 85,060 | 22,497 | 16,896 | 09 |
| X | X | X | X | X | X | - | X | - | 10 |
| - | - | - | - | - | - | - | - | - | 11 |
| X | - | X | X | - | - | - | - | - | 12 |
| 10,554 | - | 11,883 | 11,883 | - | - | - | - | - | 13 |
| 45,039 | - | 119,811 | 119,811 | - | - | - | - | - | 14 |
| 264,258 | 13,317 | 421,625 | 309,498 | 4,653 | 18,715 | 88,759 | - | - | 15 |
| 389,627 | 90,377 | 1,408,484 | 884,206 | 64,510 | 288,218 | 6,490 | 13,488 | 151,572 | 16 |
| 161,011 | 36,814 | 2,863,155 | 2,842,832 | 13,603 | 5,871 | 849 | - | - | 17 |
| 147,102 | 19,646 | 509,645 | 412,649 | 93 | 16,402 | 80,460 | 41 | - | 18 |
| 29,989 | - | 30,510 | 30,510 | - | - | - | - | - | 19 |
| - | - | - | - | - | - | - | - | - | 20 |
| 230,193 | 86,468 | 900,430 | 600,886 | 101,132 | 73,692 | 111,528 | 9,260 | 3,932 | 21 |
| 118,495 | 18,287 | 1,532,627 | 1,072,597 | 2,436 | 57,310 | 293,780 | 85,738 | 20,766 | 22 |
| 9,834 | - | 24,988 | 24,988 | - | - | - | - | - | 23 |
| 828,325 | 33,345 | 3,806,628 | 3,320,325 | 96,469 | 118,295 | 182,126 | 56,977 | 32,436 | 24 |
| 2,260,315 | 155,155 | 8,133,696 | 5,139,326 | 1,653 | 103,484 | 2,851,316 | 37,917 | - | 25 |
| 255,602 | 3,206 | 433,973 | 403,821 | 198 | 3,668 | 24,043 | 180 | 2,063 | 26 |
| 83,974 | - | 152,364 | X | X | X | X | X | - | 27 |
| X | X | 223,125 | X | X | X | X | X | - | 28 |
| 545,214 | 38,144 | 519,548 | 469,708 | 1,087 | 5,544 | 41,746 | 1,463 | - | 29 |
| 881,163 | 59,410 | 4,403,068 | 3,856,593 | 2,291 | 11,311 | 438,897 | 85,520 | 8,456 | 30 |
| 1,066,045 | 115,994 | 6,494,003 | 6,219,059 | 53,540 | 132,819 | 87,737 | 848 | - | 31 |
| 81,857 | 42 | 54,518 | 49,235 | 341 | 685 | 4,188 | 69 | - | 32 |
| 品 出 荷 額 等 (万円) | | | 生 産 額 (万円) | 付加価値額 (万円) | 粗付加価値額 (万円) | 減価償却額 (万円) (30人以上) | | | |
| 製造品出荷額 | 加工賃額 加 収 入 額 | そ の 他 収 入 額 | | | | | | | |
| 66,490,268 | 2,644,363 | 729,768 | 69,637,402 | 23,372,193 | 26,114,962 | 3,297,996 | 総数 | | |
| 6,827,178 | 35,999 | 18,977 | 6,791,032 | 3,043,203 | 3,356,866 | 241,518 | 09 | | |
| X | X | - | X | X | X | X | 10 | | |
| - | - | - | - | - | - | - | 11 | | |
| X | X | - | X | X | X | - | 12 | | |
| 31,463 | - | - | 31,463 | 18,648 | 18,648 | - | 13 | | |
| 203,925 | 2,040 | - | 205,965 | 82,051 | 82,051 | - | 14 | | |
| 804,029 | 268,129 | 665 | 1,070,457 | 589,872 | 621,442 | 29,869 | 15 | | |
| 2,109,652 | 2,313 | 229,412 | 2,095,234 | 696,913 | 904,167 | 190,523 | 16 | | |
| 4,388,279 | 24,116 | 24,116 | 4,250,839 | 1,260,024 | 1,505,311 | 83,731 | 17 | | |
| 842,571 | 9,000 | - | 836,904 | 287,971 | 325,377 | 22,739 | 18 | | |
| 84,119 | 23,700 | - | 107,819 | 73,628 | 73,628 | - | 19 | | |
| - | - | - | - | - | - | - | 20 | | |
| 1,376,959 | 78,822 | 5,545 | 1,367,705 | -60,884 | 562,078 | 534,886 | 21 | | |
| 1,709,473 | 344,740 | 133,647 | 2,017,431 | 548,721 | 643,896 | 58,393 | 22 | | |
| 44,841 | 134 | 6,152 | 44,975 | 24,895 | 24,895 | - | 23 | | |
| 4,610,724 | 1,065,913 | 128,994 | 5,777,861 | 1,612,709 | 1,950,352 | 439,390 | 24 | | |
| 10,890,956 | 94,524 | 18,636 | 11,488,159 | 2,880,904 | 2,959,443 | 581,283 | 25 | | |
| 631,579 | 219,040 | 37,953 | 850,748 | 428,640 | 432,982 | 4,513 | 26 | | |
| 331,216 | 1,463 | 7,039 | 332,286 | 176,710 | 178,807 | X | 27 | | |
| 443,732 | 88,036 | 5,285 | 518,346 | 278,587 | 298,973 | X | 28 | | |
| 1,492,552 | 160,846 | 13,335 | 1,689,325 | 1,101,042 | 1,099,831 | 34,716 | 29 | | |
| 6,212,068 | 48,803 | 24,223 | 6,698,560 | 2,134,373 | 1,796,702 | 100,018 | 30 | | |
| 9,873,829 | 149,982 | 73,629 | 9,928,732 | 3,079,502 | 3,557,043 | 433,022 | 31 | | |
| 136,811 | 26,608 | 2,160 | 166,012 | 105,136 | 105,788 | 3,245 | 32 | | |

2 行政区別・産業中分類別

| 産業中分類 | 事業所数 | 従業者数 (人) | | | | | | | | | | 年間延常用 労働者数 (人) | 現金給 合計 | |
|-----------|--------------------|--------------|-------------|-----|------------|--------------|--------------------|----|------------------------|---|---------------|----------------------|-----------|-----------|
| | | 合計 | 常用労働者 | | | | | | 個人事業主及び 無給家族 従業者 | | 臨時雇用者数 (人) | | | |
| | | | 正社員・正職員等 | | パート・アルバイト等 | | 出向・派遣受入者 | | 男 | 女 | 男 | | | 女 |
| | | | 男 | 女 | 男 | 女 | 男 | 女 | | | | | | |
| 神奈川県 | 101 | 5,066 | 3,466 | 489 | 267 | 692 | 115 | 37 | - | - | 18 | 41 | 60,544 | 2,796,528 |
| 09 食料 | 22 | 1,023 | 350 | 83 | 107 | 429 | 32 | 22 | - | - | 5 | 31 | 12,042 | 310,864 |
| 10 飲料 | 1 | 4 | 2 | - | 1 | 1 | - | - | - | - | - | - | 48 | X |
| 11 繊維 | 4 | 34 | 13 | 6 | 3 | 12 | - | - | - | - | - | - | 408 | 11,668 |
| 12 木材 | 2 | 17 | 4 | 2 | 3 | 8 | - | - | - | - | - | - | 204 | X |
| 13 家具 | 1 | 14 | 9 | 1 | 1 | 3 | - | - | - | - | - | - | 168 | X |
| 14 紙製品 | - | - | - | - | - | - | - | - | - | - | - | - | - | - |
| 15 印刷 | 7 | 85 | 45 | 22 | 2 | 16 | - | - | - | - | 10 | 10 | 1,020 | 25,566 |
| 16 化学 | 3 | 258 | 103 | 104 | 43 | 8 | - | - | - | - | - | - | 2,994 | 97,833 |
| 17 石油 | 1 | 129 | 112 | 6 | 2 | 1 | 5 | 3 | - | - | - | - | 1,528 | X |
| 18 プラスチック | 4 | 58 | 22 | 3 | 3 | 30 | - | - | - | - | - | - | 696 | 15,387 |
| 19 ゴム | 1 | 24 | 11 | 7 | 2 | 4 | - | - | - | - | - | - | 288 | X |
| 20 なめし革 | - | - | - | - | - | - | - | - | - | - | - | - | - | - |
| 21 窯業 | 2 | 39 | 34 | 3 | - | 2 | - | - | - | - | - | - | 468 | X |
| 22 鉄鋼 | 2 | 28 | 23 | 4 | - | 1 | - | - | - | - | 2 | - | 336 | X |
| 23 非鉄 | 2 | 219 | 150 | 6 | 37 | 13 | 9 | 4 | - | - | - | - | 2,628 | X |
| 24 金属製品 | 18 | 254 | 182 | 31 | 17 | 19 | 4 | 1 | - | - | 1 | - | 3,033 | 110,032 |
| 25 はん用機器 | 2 | 27 | 19 | 3 | 5 | - | - | - | - | - | - | - | 324 | X |
| 26 生産用機器 | 4 | 53 | 37 | 11 | 3 | 2 | - | - | - | - | - | - | 636 | 22,239 |
| 27 業務用機器 | 6 | 249 | 175 | 29 | 22 | 22 | 1 | - | - | - | - | - | 2,991 | 146,335 |
| 28 電子部品 | 2 | 78 | 64 | 12 | 1 | 1 | - | - | - | - | - | - | 980 | X |
| 29 電気機器 | 2 | 138 | 77 | 11 | - | 50 | - | - | - | - | - | - | 1,664 | X |
| 30 情報機器 | 2 | 484 | 411 | 49 | 1 | 3 | 19 | 1 | - | - | - | - | 5,808 | X |
| 31 輸送機 | 9 | 1,572 | 1,467 | 44 | 9 | 7 | 44 | 1 | - | - | - | - | 18,881 | 1,018,896 |
| 32 その他 | 4 | 279 | 156 | 52 | 5 | 60 | 1 | 5 | - | - | - | - | 3,399 | 166,768 |
| 産業中分類 | 年初在庫額 (万円) <30人以上> | | | | | | 年末在庫額 (万円) <30人以上> | | | | | | 製造 | |
| | 製造品 | 半製品及び 仕掛品 | 原材料及び 燃料 | | 製造品 | 半製品及び 仕掛品 | 原材料及び 燃料 | | 合計 | | | | | |
| 神奈川県 | 1,045,898 | 1,558,309 | 3,123,198 | | 1,394,598 | 1,384,372 | 2,119,712 | | 24,745,153 | | | | | |
| 09 食料 | 168,292 | 41,304 | 352,122 | | 161,403 | 37,709 | 301,877 | | 4,808,087 | | | | | |
| 10 飲料 | - | - | - | | - | - | - | | X | | | | | |
| 11 繊維 | - | - | - | | - | - | - | | 61,313 | | | | | |
| 12 木材 | - | - | - | | - | - | - | | X | | | | | |
| 13 家具 | - | - | - | | - | - | - | | X | | | | | |
| 14 紙製品 | - | - | - | | - | - | - | | - | | | | | |
| 15 印刷 | - | - | - | | - | - | - | | 91,452 | | | | | |
| 16 化学 | 66,317 | 33,790 | 50,624 | | 95,813 | 26,633 | 53,509 | | 1,360,410 | | | | | |
| 17 石油 | X | X | X | | X | X | X | | X | | | | | |
| 18 プラスチック | - | - | - | | - | - | - | | 76,046 | | | | | |
| 19 ゴム | - | - | - | | - | - | - | | X | | | | | |
| 20 なめし革 | - | - | - | | - | - | - | | - | | | | | |
| 21 窯業 | X | X | X | | X | X | X | | X | | | | | |
| 22 鉄鋼 | - | - | - | | - | - | - | | X | | | | | |
| 23 非鉄 | X | X | X | | X | X | X | | X | | | | | |
| 24 金属製品 | - | X | X | | - | X | X | | 385,496 | | | | | |
| 25 はん用機器 | - | - | - | | - | - | - | | X | | | | | |
| 26 生産用機器 | - | - | - | | - | - | - | | 99,451 | | | | | |
| 27 業務用機器 | X | X | X | | X | X | X | | 545,654 | | | | | |
| 28 電子部品 | X | X | X | | X | X | X | | X | | | | | |
| 29 電気機器 | X | X | X | | X | X | X | | X | | | | | |
| 30 情報機器 | X | X | X | | X | X | X | | X | | | | | |
| 31 輸送機 | - | 727,371 | 2,294,187 | | - | 400,718 | 1,379,073 | | 9,399,640 | | | | | |
| 32 その他 | X | X | X | | X | X | X | | 1,002,165 | | | | | |

統計表（従業者4人以上の事業所）

神奈川県

| 与総額 (万円) | | 原材料使用額等 (万円) | | | | | | | 産業中分類 |
|------------|----------------|--------------|-------------|------------------|------------------|--------------------------|------------------------|-----------------------|-------|
| 常用労働者 | その他 (30人以上) | 合計 | 原材料使用額 | 燃料使用額 (30人以上) | 電力使用額 (30人以上) | 委託生産費 (30人以上) | 製造等に関連する外注費 (30人以上) | 転売した商品の仕入額 (30人以上) | |
| 2,613,992 | 182,536 | 19,750,847 | 17,301,985 | 1,005,303 | 370,402 | 387,666 | 438,893 | 246,598 | 総数 |
| 288,629 | 22,235 | 3,648,659 | 3,300,794 | 41,387 | 69,661 | 12,197 | 32,726 | 191,894 | 09 |
| X | - | X | X | - | - | - | - | - | 10 |
| 11,668 | - | 37,929 | 37,929 | - | - | - | - | - | 11 |
| X | - | X | X | - | - | - | - | - | 12 |
| X | - | X | X | - | - | - | - | - | 13 |
| - | - | - | - | - | - | - | - | - | 14 |
| 25,566 | - | 51,531 | 51,531 | - | - | - | - | - | 15 |
| 97,833 | - | 457,560 | 407,302 | 4,736 | 8,292 | 36,058 | 1,172 | - | 16 |
| X | X | X | X | X | X | X | X | X | 17 |
| 15,387 | - | 36,636 | 36,636 | - | - | - | - | - | 18 |
| X | - | X | X | - | - | - | - | - | 19 |
| - | - | - | - | - | - | - | - | - | 20 |
| X | - | X | X | X | X | - | - | - | X 21 |
| X | - | X | X | - | - | - | - | - | 22 |
| X | X | X | X | X | X | X | X | X | 23 |
| 110,032 | - | 189,460 | X | X | X | X | X | X | 24 |
| X | - | X | X | - | - | - | - | - | 25 |
| 22,239 | - | 54,792 | 54,792 | - | - | - | - | - | 26 |
| 146,335 | - | 280,995 | X | X | X | X | X | X | 27 |
| X | X | X | X | X | X | X | X | X | 28 |
| X | X | X | X | X | X | X | X | X | 29 |
| X | X | X | X | - | X | X | X | X | 30 |
| 936,247 | 82,649 | 8,150,971 | 7,930,378 | 54,919 | 165,640 | - | 34 | - | 31 |
| X | X | 749,919 | X | X | X | X | X | X | 32 |
| 品出荷額等 (万円) | | | 生産額 (万円) | 付加価値額 (万円) | 粗付加価値額 (万円) | 減価償却額 (万円) (30人以上) | | | |
| 製造品出荷額 | 加工賃額 収入額 | その他 収入額 | | | | | | | |
| 23,618,261 | 235,356 | 891,536 | 23,952,540 | 3,989,562 | 4,828,995 | 1,014,196 | 総数 | | |
| 4,552,581 | 47,192 | 208,314 | 4,589,289 | 990,386 | 1,110,634 | 109,764 | 09 | | |
| X | X | X | X | X | X | - | 10 | | |
| 57,704 | 1,000 | 2,609 | 58,704 | 23,023 | 23,023 | - | 11 | | |
| X | - | - | X | X | X | - | 12 | | |
| X | X | - | X | X | X | - | 13 | | |
| - | - | - | - | - | - | - | 14 | | |
| 73,473 | 5,146 | 12,833 | 78,619 | 38,020 | 38,020 | - | 15 | | |
| 1,340,369 | 20,041 | - | 1,382,749 | 879,601 | 872,264 | 15,002 | 16 | | |
| X | - | X | X | X | X | X | 17 | | |
| 74,118 | 1,500 | 428 | 75,618 | 37,533 | 37,533 | - | 18 | | |
| X | - | X | X | X | X | - | 19 | | |
| - | - | - | - | - | - | - | 20 | | |
| X | - | X | X | X | X | X | X 21 | | |
| X | X | X | X | X | X | - | 22 | | |
| X | X | - | X | X | X | X | X 23 | | |
| 351,992 | 22,028 | 11,476 | 374,820 | 186,941 | 186,741 | X | 24 | | |
| X | X | - | X | X | X | - | 25 | | |
| 97,889 | - | 1,562 | 97,889 | 43,809 | 43,809 | - | 26 | | |
| 321,363 | 54,899 | 169,392 | 414,399 | 287,206 | 253,373 | X | 27 | | |
| X | X | - | X | X | X | X | X 28 | | |
| X | X | X | X | X | X | X | X 29 | | |
| X | - | X | X | X | X | X | X 30 | | |
| 9,378,410 | 21,230 | - | 8,997,147 | 291,819 | 1,195,456 | 576,984 | 31 | | |
| 997,923 | 4,242 | - | 1,031,743 | 226,059 | 250,321 | X | 32 | | |

2 行政区別・産業中分類別

| 産業中分類 | 事業所数 | 従業者数 (人) | | | | | | | | | | 年間延常用 労働者数 (人) | 現金給 合計 | |
|-----------|--------------------|--------------|-------------|-----|------------|--------------|--------------------|----|------------------------|---|---------------|----------------------|-----------|---------|
| | | 合計 | 常用労働者 | | | | | | 個人事業主及び 無給家族 従業者 | | 臨時雇用者数 (人) | | | |
| | | | 正社員・正職員等 | | パート・アルバイト等 | | 出向・派遣受入者 | | 男 | 女 | 男 | | | 女 |
| | | | 男 | 女 | 男 | 女 | 男 | 女 | | | | | | |
| 西 区 | 51 | 1,185 | 573 | 208 | 96 | 248 | 24 | 34 | 2 | - | - | - | 14,792 | 428,878 |
| 09 食料 | 9 | 349 | 78 | 23 | 63 | 184 | 1 | - | - | - | - | - | 4,288 | 86,704 |
| 10 飲料 | - | - | - | - | - | - | - | - | - | - | - | - | - | - |
| 11 繊維 | 2 | 10 | 3 | 1 | - | 5 | - | - | 1 | - | - | - | 108 | X |
| 12 木材 | - | - | - | - | - | - | - | - | - | - | - | - | - | - |
| 13 家具 | 3 | 78 | 52 | 15 | 6 | 5 | - | - | - | - | - | - | 936 | 24,115 |
| 14 紙製品 | 1 | 10 | 6 | 4 | - | - | - | - | - | - | - | - | 120 | X |
| 15 印刷 | 17 | 427 | 255 | 125 | 1 | 22 | 8 | 15 | 1 | - | - | - | 5,620 | 160,553 |
| 16 化学 | 2 | 151 | 94 | 16 | - | 7 | 15 | 19 | - | - | - | - | 1,800 | X |
| 17 石油 | - | - | - | - | - | - | - | - | - | - | - | - | - | - |
| 18 プラスチック | 1 | 14 | 8 | 2 | - | 4 | - | - | - | - | - | - | 168 | X |
| 19 ゴム | - | - | - | - | - | - | - | - | - | - | - | - | - | - |
| 20 なめし革 | - | - | - | - | - | - | - | - | - | - | - | - | - | - |
| 21 窯業 | - | - | - | - | - | - | - | - | - | - | - | - | - | - |
| 22 鉄鋼 | - | - | - | - | - | - | - | - | - | - | - | - | - | - |
| 23 非鉄 | - | - | - | - | - | - | - | - | - | - | - | - | - | - |
| 24 金属製品 | - | - | - | - | - | - | - | - | - | - | - | - | - | - |
| 25 はん用機器 | 1 | 15 | 14 | 1 | - | - | - | - | - | - | - | - | 180 | X |
| 26 生産用機器 | 7 | 80 | 34 | 9 | 23 | 14 | - | - | - | - | - | - | 960 | 25,583 |
| 27 業務用機器 | 3 | 24 | 14 | 5 | 3 | 2 | - | - | - | - | - | - | 288 | 5,148 |
| 28 電子部品 | 1 | 5 | 2 | 3 | - | - | - | - | - | - | - | - | 60 | X |
| 29 電気機器 | 1 | 7 | 3 | 1 | - | 3 | - | - | - | - | - | - | 84 | X |
| 30 情報機器 | - | - | - | - | - | - | - | - | - | - | - | - | - | - |
| 31 輸送機 | 1 | 4 | 3 | 1 | - | - | - | - | - | - | - | - | 48 | X |
| 32 その他 | 2 | 11 | 7 | 2 | - | 2 | - | - | - | - | - | - | 132 | X |
| 産業中分類 | 年初在庫額 (万円) <30人以上> | | | | | | 年末在庫額 (万円) <30人以上> | | | | | | 製造 | |
| | 製造品 | 半製品及び 仕掛品 | 原材料及び 燃料 | | 製造品 | 半製品及び 仕掛品 | 原材料及び 燃料 | | 合計 | | | | | |
| 西 区 | 27,910 | 14,139 | 14,016 | | 28,943 | 12,558 | 15,899 | | 1,649,543 | | | | | |
| 09 食料 | - | X | X | | X | X | X | | 773,546 | | | | | |
| 10 飲料 | - | - | - | | - | - | - | | - | | | | | |
| 11 繊維 | - | - | - | | - | - | - | | X | | | | | |
| 12 木材 | - | - | - | | - | - | - | | - | | | | | |
| 13 家具 | X | X | X | | X | X | X | | 58,192 | | | | | |
| 14 紙製品 | - | - | - | | - | - | - | | X | | | | | |
| 15 印刷 | X | X | X | | X | X | X | | 317,795 | | | | | |
| 16 化学 | X | X | X | | X | X | X | | X | | | | | |
| 17 石油 | - | - | - | | - | - | - | | - | | | | | |
| 18 プラスチック | - | - | - | | - | - | - | | X | | | | | |
| 19 ゴム | - | - | - | | - | - | - | | - | | | | | |
| 20 なめし革 | - | - | - | | - | - | - | | - | | | | | |
| 21 窯業 | - | - | - | | - | - | - | | - | | | | | |
| 22 鉄鋼 | - | - | - | | - | - | - | | - | | | | | |
| 23 非鉄 | - | - | - | | - | - | - | | - | | | | | |
| 24 金属製品 | - | - | - | | - | - | - | | - | | | | | |
| 25 はん用機器 | - | - | - | | - | - | - | | X | | | | | |
| 26 生産用機器 | - | - | - | | - | - | - | | 80,608 | | | | | |
| 27 業務用機器 | - | - | - | | - | - | - | | 26,442 | | | | | |
| 28 電子部品 | - | - | - | | - | - | - | | X | | | | | |
| 29 電気機器 | - | - | - | | - | - | - | | X | | | | | |
| 30 情報機器 | - | - | - | | - | - | - | | - | | | | | |
| 31 輸送機 | - | - | - | | - | - | - | | X | | | | | |
| 32 その他 | - | - | - | | - | - | - | | X | | | | | |

統計表（従業者4人以上の事業所）

西 区

| 与 総 額 (万円) | | 原 材 料 使 用 額 等 (万円) | | | | | | | 産 業 中 分 類 |
|----------------|-----------------|--------------------|---------------|------------------|------------------|--------------------------|------------------------|-----------------------|-----------|
| 常用労働者 | その他 (30人以上) | 合 計 | 原材料使用額 | 燃料使用額 (30人以上) | 電力使用額 (30人以上) | 委託生産費 (30人以上) | 製造等に関連する外注費 (30人以上) | 転売した商品の仕入額 (30人以上) | |
| 423,681 | 5,197 | 748,910 | 648,602 | 6,316 | 5,106 | X | 4,130 | X | 総数 |
| 86,704 | - | 341,485 | X | X | X | - | - | - | 09 |
| - | - | - | - | - | - | - | - | - | 10 |
| X | - | X | X | - | - | - | - | - | 11 |
| - | - | - | - | - | - | - | - | - | 12 |
| 24,115 | - | 18,954 | X | X | X | - | - | X | 13 |
| X | - | X | X | - | - | - | - | - | 14 |
| X | X | 100,444 | X | X | X | X | X | X | 15 |
| X | X | X | X | X | X | X | X | X | 16 |
| - | - | - | - | - | - | - | - | - | 17 |
| X | - | X | X | - | - | - | - | - | 18 |
| - | - | - | - | - | - | - | - | - | 19 |
| - | - | - | - | - | - | - | - | - | 20 |
| - | - | - | - | - | - | - | - | - | 21 |
| - | - | - | - | - | - | - | - | - | 22 |
| - | - | - | - | - | - | - | - | - | 23 |
| - | - | - | - | - | - | - | - | - | 24 |
| X | - | X | X | - | - | - | - | - | 25 |
| 25,583 | - | 32,000 | 32,000 | - | - | - | - | - | 26 |
| 5,148 | - | 8,641 | 8,641 | - | - | - | - | - | 27 |
| X | - | X | X | - | - | - | - | - | 28 |
| X | - | X | X | - | - | - | - | - | 29 |
| - | - | - | - | - | - | - | - | - | 30 |
| X | - | X | X | - | - | - | - | - | 31 |
| X | - | X | X | - | - | - | - | - | 32 |
| 品 出 荷 額 等 (万円) | | | 生 産 額 (万円) | 付加価値額 (万円) | 粗付加価値額 (万円) | 減価償却額 (万円) (30人以上) | | | |
| 製造品出荷額 | 加工賃額 加 収 入 額 | そ の 他 収 入 額 | | | | | | | |
| 1,408,811 | 165,531 | 75,201 | 1,573,794 | 839,854 | 858,362 | 17,960 | 総数 | | |
| 770,481 | 3,035 | 30 | 773,499 | 406,350 | 411,618 | X | 09 | | |
| - | - | - | - | - | - | - | 10 | | |
| X | X | X | X | X | X | - | 11 | | |
| - | - | - | - | - | - | - | 12 | | |
| 36,573 | - | 21,619 | 35,264 | 35,279 | 37,388 | X | 13 | | |
| X | - | - | X | X | X | - | 14 | | |
| 152,625 | 153,883 | 11,287 | 304,771 | 196,882 | 207,272 | X | 15 | | |
| X | - | X | X | X | X | X | 16 | | |
| - | - | - | - | - | - | - | 17 | | |
| X | X | - | X | X | X | X | 18 | | |
| - | - | - | - | - | - | - | 19 | | |
| - | - | - | - | - | - | - | 20 | | |
| - | - | - | - | - | - | - | 21 | | |
| - | - | - | - | - | - | - | 22 | | |
| - | - | - | - | - | - | - | 23 | | |
| - | - | - | - | - | - | - | 24 | | |
| X | - | - | X | X | X | X | 25 | | |
| 67,447 | 1,274 | 11,887 | 68,721 | 46,330 | 46,330 | - | 26 | | |
| 26,022 | - | 420 | 26,022 | 16,953 | 16,953 | - | 27 | | |
| X | - | - | X | X | X | X | 28 | | |
| X | - | X | X | X | X | X | 29 | | |
| - | - | - | - | - | - | - | 30 | | |
| X | - | - | X | X | X | X | 31 | | |
| X | - | - | X | X | X | X | 32 | | |

2 行政区別・産業中分類別

| 産業中分類 | 事業所数 | 従業者数 (人) | | | | | | | | | | 臨時雇用者数 (人) | | 年間延常用労働者数 (人) | 現金給 |
|-----------|------|----------|----------|-----|------------|-----|----------|----|----------------|---|----|------------|--------|---------------|-----|
| | | 合計 | 常用労働者 | | | | | | 個人事業主及び無給家族従業者 | | 合計 | | | | |
| | | | 正社員・正職員等 | | パート・アルバイト等 | | 出向・派遣受入者 | | 男 | 女 | | | | | |
| | | | 男 | 女 | 男 | 女 | 男 | 女 | | | | 男 | 女 | | |
| 中 区 | 54 | 1,764 | 1,191 | 140 | 89 | 111 | 209 | 18 | 3 | 3 | 94 | 23 | 19,586 | 1,330,589 | |
| 09 食料 | 12 | 235 | 102 | 25 | 31 | 68 | 7 | 2 | - | - | - | - | 2,864 | 109,274 | |
| 10 飲料 | 1 | 10 | 9 | - | - | - | - | 1 | - | - | 20 | 2 | 120 | X | |
| 11 繊維 | 3 | 29 | 18 | 3 | 3 | 5 | - | - | - | - | - | - | 348 | 10,849 | |
| 12 木材 | 4 | 96 | 69 | 6 | 16 | 5 | - | - | - | - | 10 | 1 | 1,284 | 40,646 | |
| 13 家具 | - | - | - | - | - | - | - | - | - | - | - | - | - | - | |
| 14 紙製品 | - | - | - | - | - | - | - | - | - | - | - | - | - | - | |
| 15 印刷 | 14 | 98 | 55 | 21 | 7 | 9 | - | - | 3 | 3 | - | - | 1,104 | 30,342 | |
| 16 化学 | - | - | - | - | - | - | - | - | - | - | - | - | - | - | |
| 17 石油 | - | - | - | - | - | - | - | - | - | - | - | - | - | - | |
| 18 プラスチック | 1 | 7 | 3 | 2 | - | 2 | - | - | - | - | - | - | 84 | X | |
| 19 ゴム | - | - | - | - | - | - | - | - | - | - | - | - | - | - | |
| 20 なめし革 | 1 | 5 | 3 | 1 | 1 | - | - | - | - | - | - | - | 60 | X | |
| 21 窯業 | 1 | 7 | 6 | 1 | - | - | - | - | - | - | - | - | 84 | X | |
| 22 鉄鋼 | 2 | 62 | 44 | 10 | - | 1 | 7 | - | - | - | - | - | 749 | X | |
| 23 非鉄 | - | - | - | - | - | - | - | - | - | - | - | - | - | - | |
| 24 金属製品 | 1 | 29 | 24 | 2 | 2 | 1 | - | - | - | - | - | - | 348 | X | |
| 25 はん用機器 | 2 | 848 | 620 | 42 | 22 | 13 | 151 | - | - | - | 64 | 20 | 8,645 | X | |
| 26 生産用機器 | 2 | 156 | 153 | 2 | - | - | 1 | - | - | - | - | - | 1,712 | X | |
| 27 業務用機器 | - | - | - | - | - | - | - | - | - | - | - | - | - | - | |
| 28 電子部品 | 2 | 28 | 14 | 7 | 2 | 5 | - | - | - | - | - | - | 336 | X | |
| 29 電気機器 | 2 | 40 | 27 | 12 | - | 1 | - | - | - | - | - | - | 480 | X | |
| 30 情報機器 | - | - | - | - | - | - | - | - | - | - | - | - | - | - | |
| 31 輸送機 | 4 | 102 | 35 | 4 | 5 | - | 43 | 15 | - | - | - | - | 1,224 | 41,245 | |
| 32 その他 | 2 | 12 | 9 | 2 | - | 1 | - | - | - | - | - | - | 144 | X | |

| 産業中分類 | 年初在庫額 (万円) <30人以上> | | | 年末在庫額 (万円) <30人以上> | | | 製造 |
|-----------|--------------------|----------|---------|--------------------|----------|---------|-----------|
| | 製造品 | 半製品及び仕掛品 | 原材料及び燃料 | 製造品 | 半製品及び仕掛品 | 原材料及び燃料 | 合計 |
| 中 区 | 35,053 | 712,030 | 681,974 | 37,327 | 544,164 | 291,419 | 5,655,169 |
| 09 食料 | 3,605 | 9,166 | 21,598 | 3,466 | 8,615 | 34,872 | 1,500,901 |
| 10 飲料 | - | - | - | - | - | - | X |
| 11 繊維 | - | - | - | - | - | - | 48,581 |
| 12 木材 | X | X | X | X | X | X | 268,511 |
| 13 家具 | - | - | - | - | - | - | - |
| 14 紙製品 | - | - | - | - | - | - | - |
| 15 印刷 | - | - | - | - | - | - | 93,382 |
| 16 化学 | - | - | - | - | - | - | - |
| 17 石油 | - | - | - | - | - | - | - |
| 18 プラスチック | - | - | - | - | - | - | X |
| 19 ゴム | - | - | - | - | - | - | - |
| 20 なめし革 | - | - | - | - | - | - | X |
| 21 窯業 | - | - | - | - | - | - | X |
| 22 鉄鋼 | X | X | X | X | X | X | X |
| 23 非鉄 | - | - | - | - | - | - | - |
| 24 金属製品 | - | - | - | - | - | - | X |
| 25 はん用機器 | - | X | X | - | X | X | X |
| 26 生産用機器 | X | X | X | X | X | X | X |
| 27 業務用機器 | - | - | - | - | - | - | - |
| 28 電子部品 | - | - | - | - | - | - | X |
| 29 電気機器 | - | - | - | - | - | - | X |
| 30 情報機器 | - | - | - | - | - | - | - |
| 31 輸送機 | X | X | X | X | X | X | 60,095 |
| 32 その他 | - | - | - | - | - | - | X |

統計表（従業者4人以上の事業所）

中 区

| 与 総 額 (万円) | | 原 材 料 使 用 額 等 (万円) | | | | | | | 産 業 中 分 類 |
|----------------|-----------------|--------------------|---------------|------------------|------------------|--------------------------|------------------------|-----------------------|-----------|
| 常用労働者 | その他 (30人以上) | 合 計 | 原材料使用額 | 燃料使用額 (30人以上) | 電力使用額 (30人以上) | 委託生産費 (30人以上) | 製造等に関連する外注費 (30人以上) | 転売した商品の仕入額 (30人以上) | |
| 1,064,286 | 266,303 | 4,106,438 | 2,880,010 | 96,008 | 53,321 | X | 818,776 | X | 総数 |
| 104,837 | 4,437 | 1,164,611 | 1,140,448 | 1,659 | 8,034 | 11,834 | 2,636 | - | 09 |
| X | - | X | X | - | - | - | - | - | 10 |
| 10,849 | - | 24,065 | 24,065 | - | - | - | - | - | 11 |
| X | X | 146,594 | X | X | X | - | X | - | 12 |
| - | - | - | - | - | - | - | - | - | 13 |
| - | - | - | - | - | - | - | - | - | 14 |
| 30,342 | - | 48,030 | 48,030 | - | - | - | - | - | 15 |
| - | - | - | - | - | - | - | - | - | 16 |
| - | - | - | - | - | - | - | - | - | 17 |
| X | - | X | X | - | - | - | - | - | 18 |
| - | - | - | - | - | - | - | - | - | 19 |
| X | - | X | X | - | - | - | - | - | 20 |
| X | - | X | X | - | - | - | - | - | 21 |
| X | X | X | X | X | X | X | X | X | 22 |
| - | - | - | - | - | - | - | - | - | 23 |
| X | - | X | X | - | - | - | - | - | 24 |
| X | X | X | X | X | X | X | X | X | 25 |
| X | X | X | X | X | X | X | X | X | 26 |
| - | - | - | - | - | - | - | - | - | 27 |
| X | - | X | X | - | - | - | - | - | 28 |
| X | - | X | X | - | - | - | - | - | 29 |
| - | - | - | - | - | - | - | - | - | 30 |
| X | X | 15,077 | X | X | X | X | X | X | 31 |
| X | - | X | X | - | - | - | - | - | 32 |
| 品 出 荷 額 等 (万円) | | | 生 産 額 (万円) | 付加価値額 (万円) | 粗付加価値額 (万円) | 減価償却額 (万円) (30人以上) | | | |
| 製造品出荷額 | 加工賃額 加 収 入 額 | そ の 他 収 入 額 | | | | | | | |
| 5,252,002 | 140,667 | 262,500 | 5,227,077 | 1,126,589 | 1,480,881 | 188,700 | 総数 | | |
| 1,488,803 | - | 12,098 | 1,488,113 | 312,666 | 320,998 | 7,642 | 09 | | |
| X | - | - | X | X | X | - | 10 | | |
| 37,122 | 4,577 | 6,882 | 41,699 | 23,350 | 23,350 | - | 11 | | |
| 262,097 | 6,414 | - | 268,466 | 115,682 | 116,111 | X | 12 | | |
| - | - | - | - | - | - | - | 13 | | |
| - | - | - | - | - | - | - | 14 | | |
| 77,769 | 15,613 | - | 93,382 | 43,192 | 43,192 | - | 15 | | |
| - | - | - | - | - | - | - | 16 | | |
| - | - | - | - | - | - | - | 17 | | |
| X | - | - | X | X | X | - | 18 | | |
| - | - | - | - | - | - | - | 19 | | |
| X | - | - | X | X | X | X | 20 | | |
| X | - | - | X | X | X | X | 21 | | |
| X | X | X | X | X | X | X | 22 | | |
| - | - | - | - | - | - | - | 23 | | |
| X | X | - | X | X | X | X | 24 | | |
| X | X | - | X | X | X | X | 25 | | |
| X | - | - | X | X | X | X | 26 | | |
| - | - | - | - | - | - | - | 27 | | |
| X | X | X | X | X | X | X | 28 | | |
| X | - | X | X | X | X | X | 29 | | |
| - | - | - | - | - | - | - | 30 | | |
| 799 | 59,296 | - | 60,095 | 42,874 | 42,874 | X | 31 | | |
| X | X | - | X | X | X | X | 32 | | |

2 行政区別・産業中分類別

| 産業中分類 | 事業所数 | 従業者数 (人) | | | | | | | | | | 年間延常用 労働者数 (人) | 現金 合計 | |
|-----------|--------------------|--------------|-------------|-------|--------------|-------------|--------------------|--------------|------------------------|----|---------------|----------------------|----------|---------|
| | | 合計 | 常用労働者 | | | | | | 個人事業主及び 無給家族 従業者 | | 臨時雇用者数 (人) | | | |
| | | | 正社員・正職員等 | | パート・アルバイト等 | | 出向・派遣受入者 | | 男 | 女 | | | | |
| | | | 男 | 女 | 男 | 女 | 男 | 女 | | | | | | |
| 南区 | 107 | 1,431 | 737 | 251 | 83 | 325 | 13 | 20 | 1 | 1 | - | 8 | 17,040 | 511,113 |
| 09 食料 | 18 | 375 | 122 | 49 | 40 | 155 | - | 7 | 1 | 1 | - | - | 4,421 | 91,550 |
| 10 飲料 | - | - | - | - | - | - | - | - | - | - | - | - | - | - |
| 11 繊維 | 8 | 62 | 17 | 10 | - | 35 | - | - | - | - | - | - | 744 | 10,091 |
| 12 木材 | - | - | - | - | - | - | - | - | - | - | - | - | - | - |
| 13 家具 | 1 | 7 | 5 | 1 | - | 1 | - | - | - | - | - | - | 84 | X |
| 14 紙製品 | 1 | 4 | 2 | - | - | 2 | - | - | - | - | - | - | 48 | X |
| 15 印刷 | 43 | 461 | 269 | 106 | 20 | 52 | 10 | 4 | - | - | - | 2 | 5,537 | 180,097 |
| 16 化学 | 1 | 4 | - | 2 | - | 2 | - | - | - | - | - | - | 48 | X |
| 17 石油 | 1 | 16 | 13 | 2 | - | - | 1 | - | - | - | - | - | 192 | X |
| 18 プラスチック | 2 | 11 | 8 | 2 | - | 1 | - | - | - | - | - | - | 132 | X |
| 19 ゴム | 3 | 24 | 5 | 9 | 2 | 7 | 1 | - | - | - | - | - | 288 | 8,467 |
| 20 なめし革 | 1 | 5 | 4 | 1 | - | - | - | - | - | - | - | - | 60 | X |
| 21 窯業 | 1 | 15 | 10 | 3 | - | 2 | - | - | - | - | - | - | 180 | X |
| 22 鉄鋼 | - | - | - | - | - | - | - | - | - | - | - | - | - | - |
| 23 非鉄 | - | - | - | - | - | - | - | - | - | - | - | - | - | - |
| 24 金属製品 | 6 | 91 | 54 | 15 | 5 | 17 | - | - | - | - | - | 6 | 1,062 | 42,065 |
| 25 はん用機器 | 2 | 41 | 35 | 4 | 2 | - | - | - | - | - | - | - | 511 | X |
| 26 生産用機器 | 6 | 139 | 84 | 16 | 6 | 25 | 1 | 7 | - | - | - | - | 1,615 | 52,181 |
| 27 業務用機器 | 2 | 37 | 19 | 6 | 4 | 7 | - | 1 | - | - | - | - | 444 | X |
| 28 電子部品 | - | - | - | - | - | - | - | - | - | - | - | - | - | - |
| 29 電気機器 | 3 | 75 | 54 | 9 | - | 12 | - | - | - | - | - | - | 906 | 38,101 |
| 30 情報機器 | - | - | - | - | - | - | - | - | - | - | - | - | - | - |
| 31 輸送機 | 1 | 5 | 3 | 1 | 1 | - | - | - | - | - | - | - | 60 | X |
| 32 その他 | 7 | 59 | 33 | 15 | 3 | 7 | - | 1 | - | - | - | - | 708 | 24,857 |
| 産業中分類 | 年初在庫額 (万円) <30人以上> | | | | | | 年末在庫額 (万円) <30人以上> | | | | | | 製造 | |
| | 製造品 | 半製品及び 仕掛品 | 原材料及び 燃料 | 製造品 | 半製品及び 仕掛品 | 原材料及び 燃料 | 製造品 | 半製品及び 仕掛品 | 原材料及び 燃料 | 製造 | 合計 | | | |
| 南区 | 18,463 | 17,338 | 10,516 | 9,957 | 3,978 | 8,578 | 2,142,394 | | | | | | | |
| 09 食料 | 995 | 20 | 1,646 | 1,322 | 26 | 1,428 | 349,352 | | | | | | | |
| 10 飲料 | - | - | - | - | - | - | - | | | | | | | |
| 11 繊維 | - | - | - | - | - | - | 22,545 | | | | | | | |
| 12 木材 | - | - | - | - | - | - | - | | | | | | | |
| 13 家具 | - | - | - | - | - | - | X | | | | | | | |
| 14 紙製品 | - | - | - | - | - | - | X | | | | | | | |
| 15 印刷 | X | X | X | X | X | X | 656,087 | | | | | | | |
| 16 化学 | - | - | - | - | - | - | X | | | | | | | |
| 17 石油 | - | - | - | - | - | - | X | | | | | | | |
| 18 プラスチック | - | - | - | - | - | - | X | | | | | | | |
| 19 ゴム | - | - | - | - | - | - | 39,228 | | | | | | | |
| 20 なめし革 | - | - | - | - | - | - | X | | | | | | | |
| 21 窯業 | - | - | - | - | - | - | X | | | | | | | |
| 22 鉄鋼 | - | - | - | - | - | - | - | | | | | | | |
| 23 非鉄 | - | - | - | - | - | - | - | | | | | | | |
| 24 金属製品 | X | X | X | X | - | X | 219,646 | | | | | | | |
| 25 はん用機器 | X | X | X | X | X | X | X | | | | | | | |
| 26 生産用機器 | X | X | X | - | - | - | 258,881 | | | | | | | |
| 27 業務用機器 | - | - | - | - | - | - | X | | | | | | | |
| 28 電子部品 | - | - | - | - | - | - | - | | | | | | | |
| 29 電気機器 | X | X | X | X | X | X | 85,708 | | | | | | | |
| 30 情報機器 | - | - | - | - | - | - | - | | | | | | | |
| 31 輸送機 | - | - | - | - | - | - | X | | | | | | | |
| 32 その他 | - | - | - | - | - | - | 78,229 | | | | | | | |

統計表（従業者4人以上の事業所）

南 区

| 給与総額 (万円) | | 原材料使用額等 (万円) | | | | | | | 産業中分類 |
|-----------|----------------|--------------|---------|------------------|------------------|------------------|------------------------|-----------------------|-------|
| 常用労働者 | その他 (30人以上) | 合計 | 原材料使用額 | 燃料使用額 (30人以上) | 電力使用額 (30人以上) | 委託生産費 (30人以上) | 製造等に関連する外注費 (30人以上) | 転売した商品の仕入額 (30人以上) | |
| 504,500 | 6,613 | 1,020,345 | 862,295 | 4,234 | 7,381 | 124,533 | 9,139 | 12,763 | 総数 |
| 91,196 | 354 | 150,526 | 145,350 | 2,758 | 2,335 | - | 83 | - | 09 |
| - | - | - | - | - | - | - | - | - | 10 |
| 10,091 | - | 9,313 | 9,313 | - | - | - | - | - | 11 |
| - | - | - | - | - | - | - | - | - | 12 |
| X | - | X | X | - | - | - | - | - | 13 |
| X | - | X | X | - | - | - | - | - | 14 |
| X | X | 331,858 | X | X | X | X | X | X | 15 |
| X | - | X | X | - | - | - | - | - | 16 |
| X | - | X | X | - | - | - | - | - | 17 |
| X | - | X | X | - | - | - | - | - | 18 |
| 8,467 | - | 22,931 | 22,931 | - | - | - | - | - | 19 |
| X | - | X | X | - | - | - | - | - | 20 |
| X | - | X | X | - | - | - | - | - | 21 |
| - | - | - | - | - | - | - | - | - | 22 |
| - | - | - | - | - | - | - | - | - | 23 |
| 42,065 | - | 83,661 | X | X | X | - | - | - | X 24 |
| X | - | X | X | X | X | X | X | X | - 25 |
| X | X | 141,241 | X | X | X | X | X | - | - 26 |
| X | - | X | X | - | - | - | - | - | - 27 |
| - | - | - | - | - | - | - | - | - | - 28 |
| X | X | 25,940 | X | X | X | X | X | X | X 29 |
| - | - | - | - | - | - | - | - | - | - 30 |
| X | - | X | X | - | - | - | - | - | - 31 |
| 24,857 | - | 28,226 | 28,226 | - | - | - | - | - | - 32 |

| 品出荷額等 (万円) | | | 生産額 (万円) | 付加価値額 (万円) | 粗付加価値額 (万円) | 減価償却額 (万円) (30人以上) | |
|------------|--------|--------|-------------|---------------|----------------|--------------------------|------|
| 製造品出荷額 | 加工賃収入 | その他収入 | | | | | |
| 1,977,396 | 89,589 | 75,409 | 2,045,119 | 1,023,572 | 1,070,211 | 24,773 | 総数 |
| 342,736 | 280 | 6,336 | 343,349 | 186,380 | 189,412 | 3,365 | 09 |
| - | - | - | - | - | - | - | 10 |
| 6,714 | 15,831 | - | 22,545 | 12,603 | 12,603 | - | 11 |
| - | - | - | - | - | - | - | 12 |
| X | - | X | X | X | X | X | 13 |
| X | - | - | X | X | X | X | 14 |
| 615,822 | 34,215 | 6,050 | 650,247 | 304,440 | 309,124 | - | X 15 |
| X | - | - | X | X | X | - | - 16 |
| X | - | - | X | X | X | - | - 17 |
| X | X | X | X | X | X | - | - 18 |
| 36,715 | 1,030 | 1,483 | 37,745 | 15,520 | 15,520 | - | - 19 |
| X | - | - | X | X | X | - | - 20 |
| X | - | X | X | X | X | - | - 21 |
| - | - | - | - | - | - | - | - 22 |
| - | - | - | - | - | - | - | - 23 |
| 212,855 | - | 6,791 | 204,422 | 117,717 | 129,666 | - | X 24 |
| X | - | - | X | X | X | - | X 25 |
| 247,298 | 11,583 | - | 246,546 | 99,157 | 112,026 | - | X 26 |
| X | - | X | X | X | X | - | - 27 |
| - | - | - | - | - | - | - | - 28 |
| 55,825 | 21,312 | 8,571 | 76,247 | 53,188 | 57,062 | - | X 29 |
| - | - | - | - | - | - | - | - 30 |
| - | X | - | X | X | X | - | - 31 |
| 78,229 | - | - | 78,229 | 47,623 | 47,623 | - | - 32 |

2 行政区別・産業中分類別

| 産業中分類 | 事業所数 | 従業者数 (人) | | | | | | | | | | 年間延常用 労働者数 (人) | 現金給 合計 | |
|-----------|--------------------|--------------|-------------|----|------------|--------------|--------------------|---|------------------------|---|---------------|----------------------|-----------|---------|
| | | 合計 | 常用労働者 | | | | | | 個人事業主及び 無給家族 従業者 | | 臨時雇用者数 (人) | | | |
| | | | 正社員・正職員等 | | パート・アルバイト等 | | 出向・派遣受入者 | | 男 | 女 | 男 | | | 女 |
| | | | 男 | 女 | 男 | 女 | 男 | 女 | | | | | | |
| 港南区 | 41 | 603 | 263 | 91 | 59 | 185 | 2 | - | 2 | 1 | - | - | 7,203 | 207,814 |
| 09 食料 | 4 | 63 | 24 | 9 | 6 | 23 | - | - | - | 1 | - | - | 744 | 12,742 |
| 10 飲料 | - | - | - | - | - | - | - | - | - | - | - | - | - | - |
| 11 繊維 | 9 | 118 | 43 | 27 | 4 | 42 | - | - | 2 | - | - | - | 1,392 | 35,105 |
| 12 木材 | - | - | - | - | - | - | - | - | - | - | - | - | - | - |
| 13 家具 | 4 | 22 | 17 | 2 | - | 3 | - | - | - | - | - | - | 264 | 7,712 |
| 14 紙製品 | - | - | - | - | - | - | - | - | - | - | - | - | - | - |
| 15 印刷 | 6 | 128 | 37 | 20 | 15 | 55 | 1 | - | - | - | - | - | 1,539 | 36,469 |
| 16 化学 | - | - | - | - | - | - | - | - | - | - | - | - | - | - |
| 17 石油 | - | - | - | - | - | - | - | - | - | - | - | - | - | - |
| 18 プラスチック | 1 | 4 | 1 | - | 1 | 2 | - | - | - | - | - | - | 48 | X |
| 19 ゴム | - | - | - | - | - | - | - | - | - | - | - | - | - | - |
| 20 なめし革 | - | - | - | - | - | - | - | - | - | - | - | - | - | - |
| 21 窯業 | 1 | 27 | 18 | 4 | 3 | 2 | - | - | - | - | - | - | 324 | X |
| 22 鉄鋼 | 1 | 9 | 2 | 1 | 6 | - | - | - | - | - | - | - | 108 | X |
| 23 非鉄 | - | - | - | - | - | - | - | - | - | - | - | - | - | - |
| 24 金属製品 | 2 | 27 | 20 | 7 | - | - | - | - | - | - | - | - | 324 | X |
| 25 はん用機器 | 3 | 72 | 52 | 5 | 12 | 3 | - | - | - | - | - | - | 864 | 35,798 |
| 26 生産用機器 | 1 | 20 | 10 | 4 | 1 | 5 | - | - | - | - | - | - | 240 | X |
| 27 業務用機器 | 2 | 12 | 6 | 2 | 2 | 2 | - | - | - | - | - | - | 144 | X |
| 28 電子部品 | 2 | 16 | 5 | 4 | 1 | 6 | - | - | - | - | - | - | 192 | X |
| 29 電気機器 | 3 | 67 | 19 | 2 | 6 | 40 | - | - | - | - | - | - | 804 | 17,909 |
| 30 情報機器 | - | - | - | - | - | - | - | - | - | - | - | - | - | - |
| 31 輸送機 | - | - | - | - | - | - | - | - | - | - | - | - | - | - |
| 32 その他 | 2 | 18 | 9 | 4 | 2 | 2 | 1 | - | - | - | - | - | 216 | X |
| 産業中分類 | 年初在庫額 (万円) <30人以上> | | | | | | 年末在庫額 (万円) <30人以上> | | | | | | 製造 | |
| | 製造品 | 半製品及び 仕掛品 | 原材料及び 燃料 | | 製造品 | 半製品及び 仕掛品 | 原材料及び 燃料 | | 合計 | | | | | |
| 港南区 | 13,340 | 2,464 | 3,213 | | 10,133 | 2,741 | 5,703 | | 772,777 | | | | | |
| 09 食料 | - | - | - | | - | - | - | | 52,706 | | | | | |
| 10 飲料 | - | - | - | | - | - | - | | - | | | | | |
| 11 繊維 | - | - | - | | - | - | - | | 171,210 | | | | | |
| 12 木材 | - | - | - | | - | - | - | | - | | | | | |
| 13 家具 | - | - | - | | - | - | - | | 35,680 | | | | | |
| 14 紙製品 | - | - | - | | - | - | - | | - | | | | | |
| 15 印刷 | - | - | - | | X | - | X | | 102,792 | | | | | |
| 16 化学 | - | - | - | | - | - | - | | - | | | | | |
| 17 石油 | - | - | - | | - | - | - | | - | | | | | |
| 18 プラスチック | - | - | - | | - | - | - | | X | | | | | |
| 19 ゴム | - | - | - | | - | - | - | | - | | | | | |
| 20 なめし革 | - | - | - | | - | - | - | | - | | | | | |
| 21 窯業 | - | - | - | | - | - | - | | X | | | | | |
| 22 鉄鋼 | - | - | - | | - | - | - | | X | | | | | |
| 23 非鉄 | - | - | - | | - | - | - | | - | | | | | |
| 24 金属製品 | - | - | - | | - | - | - | | X | | | | | |
| 25 はん用機器 | X | X | X | | X | X | X | | 132,346 | | | | | |
| 26 生産用機器 | - | - | - | | - | - | - | | X | | | | | |
| 27 業務用機器 | - | - | - | | - | - | - | | X | | | | | |
| 28 電子部品 | - | - | - | | - | - | - | | X | | | | | |
| 29 電気機器 | X | X | X | | X | X | X | | 59,087 | | | | | |
| 30 情報機器 | - | - | - | | - | - | - | | - | | | | | |
| 31 輸送機 | - | - | - | | - | - | - | | - | | | | | |
| 32 その他 | - | - | - | | - | - | - | | X | | | | | |

統計表（従業者4人以上の事業所）

港 南 区

| 与 総 額 (万円) | | 原 材 料 使 用 額 等 (万円) | | | | | | | 産 業 中 分 類 |
|----------------|------------------|--------------------|---------------|------------------|------------------|--------------------------|------------------------|-----------------------|-----------|
| 常用労働者 | その他 (30人以上) | 合 計 | 原材料使用額 | 燃料使用額 (30人以上) | 電力使用額 (30人以上) | 委託生産費 (30人以上) | 製造等に関連する外注費 (30人以上) | 転売した商品の仕入額 (30人以上) | |
| 203,604 | 4,210 | 329,473 | 292,733 | 340 | 1,590 | 33,739 | 1,071 | - | 総数 |
| 12,742 | - | 17,956 | 17,956 | - | - | - | - | - | 09 |
| - | - | - | - | - | - | - | - | - | 10 |
| 35,105 | - | 95,976 | 95,976 | - | - | - | - | - | 11 |
| - | - | - | - | - | - | - | - | - | 12 |
| 7,712 | - | 19,558 | 19,558 | - | - | - | - | - | 13 |
| - | - | - | - | - | - | - | - | - | 14 |
| X | X | 18,026 | X | X | X | X | X | X | 15 |
| - | - | - | - | - | - | - | - | - | 16 |
| - | - | - | - | - | - | - | - | - | 17 |
| X | - | X | X | - | - | - | - | - | 18 |
| - | - | - | - | - | - | - | - | - | 19 |
| - | - | - | - | - | - | - | - | - | 20 |
| X | - | X | X | - | - | - | - | - | 21 |
| X | - | X | X | - | - | - | - | - | 22 |
| - | - | - | - | - | - | - | - | - | 23 |
| X | - | X | X | - | - | - | - | - | 24 |
| X | X | 59,175 | X | X | X | X | X | X | 25 |
| X | - | X | X | - | - | - | - | - | 26 |
| X | - | X | X | - | - | - | - | - | 27 |
| X | - | X | X | - | - | - | - | - | 28 |
| X | X | 25,242 | X | X | X | X | X | X | 29 |
| - | - | - | - | - | - | - | - | - | 30 |
| - | - | - | - | - | - | - | - | - | 31 |
| X | - | X | X | - | - | - | - | - | 32 |
| 品 出 荷 額 等 (万円) | | | 生 産 額 (万円) | 付加価値額 (万円) | 粗付加価値額 (万円) | 減価償却額 (万円) (30人以上) | | | |
| 製造品出荷額 | 加 工 賃 額 収 入 額 | そ の 他 収 入 額 | | | | | | | |
| 610,615 | 133,790 | 28,372 | 741,475 | 414,589 | 422,456 | 4,937 | 総数 | | |
| 52,706 | - | - | 52,706 | 33,095 | 33,095 | - | 09 | | |
| - | - | - | - | - | - | - | 10 | | |
| 113,988 | 52,741 | 4,481 | 166,729 | 71,651 | 71,651 | - | 11 | | |
| - | - | - | - | - | - | - | 12 | | |
| 35,260 | 100 | 320 | 35,360 | 15,353 | 15,353 | - | 13 | | |
| - | - | - | - | - | - | - | 14 | | |
| 73,071 | 29,721 | - | 102,792 | 78,473 | 80,812 | X | 15 | | |
| - | - | - | - | - | - | - | 16 | | |
| - | - | - | - | - | - | - | 17 | | |
| X | - | - | X | X | X | - | 18 | | |
| - | - | - | - | - | - | - | 19 | | |
| - | - | - | - | - | - | - | 20 | | |
| X | - | - | X | X | X | - | 21 | | |
| X | X | X | X | X | X | - | 22 | | |
| - | - | - | - | - | - | - | 23 | | |
| X | X | - | X | X | X | - | 24 | | |
| 123,146 | 5,000 | 4,200 | 125,202 | 64,889 | 69,869 | X | 25 | | |
| X | - | - | X | X | X | - | 26 | | |
| X | X | - | X | X | X | - | 27 | | |
| - | X | - | X | X | X | - | 28 | | |
| 47,718 | 8,969 | 2,400 | 56,701 | 31,686 | 32,234 | X | 29 | | |
| - | - | - | - | - | - | - | 30 | | |
| - | - | - | - | - | - | - | 31 | | |
| X | - | X | X | X | X | - | 32 | | |

2 行政区別・産業中分類別

| 産業中分類 | 事業所数 | 従業者数 (人) | | | | | | | | | | 年間延常用 労働者数 (人) | 現金給 合計 | |
|-----------|--------------------|--------------|----------|-------------|------------|---------|--------------------|----|------------------------|---|---------------|----------------------|-----------|---------|
| | | 合計 | 常用労働者 | | | | | | 個人事業主及び 無給家族 従業者 | | 臨時雇用者数 (人) | | | |
| | | | 正社員・正職員等 | | パート・アルバイト等 | | 出向・派遣受入者 | | 男 | 女 | | | | |
| | | | 男 | 女 | 男 | 女 | 男 | 女 | | | | | | |
| 保土ヶ谷区 | 70 | 1,925 | 1,060 | 264 | 165 | 398 | 22 | 16 | - | - | 6 | 5 | 22,955 | 754,435 |
| 09 食料 | 9 | 506 | 143 | 51 | 86 | 216 | 3 | 7 | - | - | - | - | 6,050 | 140,080 |
| 10 飲料 | - | - | - | - | - | - | - | - | - | - | - | - | - | - |
| 11 繊維 | 5 | 133 | 63 | 26 | 11 | 33 | - | - | - | - | - | - | 1,596 | 48,103 |
| 12 木材 | - | - | - | - | - | - | - | - | - | - | - | - | - | - |
| 13 家具 | 1 | 4 | 4 | - | - | - | - | - | - | - | - | - | 48 | X |
| 14 紙製品 | 1 | 38 | 28 | 4 | 5 | 1 | - | - | - | - | - | - | 476 | X |
| 15 印刷 | 4 | 48 | 21 | 10 | 7 | 10 | - | - | - | - | - | - | 576 | 12,898 |
| 16 化学 | 1 | 7 | 4 | 1 | 1 | 1 | - | - | - | - | - | - | 84 | X |
| 17 石油 | - | - | - | - | - | - | - | - | - | - | - | - | - | - |
| 18 プラスチック | 1 | 7 | 3 | 1 | - | 3 | - | - | - | - | - | 2 | 84 | X |
| 19 ゴム | 1 | 8 | 3 | 4 | 1 | - | - | - | - | - | - | - | 96 | X |
| 20 なめし革 | - | - | - | - | - | - | - | - | - | - | - | - | - | - |
| 21 窯業 | 3 | 57 | 45 | 7 | - | 5 | - | - | - | - | - | - | 670 | 32,496 |
| 22 鉄鋼 | - | - | - | - | - | - | - | - | - | - | - | - | - | - |
| 23 非鉄 | 1 | 6 | 3 | 1 | 2 | - | - | - | - | - | - | - | 72 | X |
| 24 金属製品 | 11 | 229 | 131 | 31 | 14 | 50 | 1 | 2 | - | - | - | - | 2,741 | 71,973 |
| 25 はん用機器 | 1 | 35 | 30 | 5 | - | - | - | - | - | - | - | - | 420 | X |
| 26 生産用機器 | 5 | 267 | 224 | 20 | 10 | 12 | 1 | - | - | - | 5 | - | 3,115 | 126,889 |
| 27 業務用機器 | 3 | 182 | 125 | 43 | 1 | 2 | 5 | 6 | - | - | - | - | 2,184 | 99,041 |
| 28 電子部品 | 6 | 100 | 30 | 21 | 14 | 35 | - | - | - | - | - | 1 | 1,200 | 27,561 |
| 29 電気機器 | 4 | 67 | 42 | 11 | 5 | 8 | 1 | - | - | - | - | - | 804 | 23,306 |
| 30 情報機器 | 3 | 68 | 51 | 14 | - | 2 | - | 1 | - | - | - | - | 816 | 48,907 |
| 31 輸送機 | 6 | 140 | 100 | 10 | 8 | 11 | 11 | - | - | - | - | - | 1,647 | 68,474 |
| 32 その他 | 4 | 23 | 10 | 4 | - | 9 | - | - | - | - | 1 | 2 | 276 | 4,639 |
| 産業中分類 | 年初在庫額 (万円) <30人以上> | | | | | | 年末在庫額 (万円) <30人以上> | | | | | | 製造 | |
| | 製造品 | 半製品及び 仕掛品 | | 原材料及び 燃料 | | 製造品 | 半製品及び 仕掛品 | | 原材料及び 燃料 | | 合計 | | | |
| 保土ヶ谷区 | 134,958 | 115,633 | | 65,922 | | 130,458 | 75,579 | | 64,450 | | 3,633,593 | | | |
| 09 食料 | 12,659 | 7 | | 13,461 | | 11,799 | 7 | | 13,198 | | 855,186 | | | |
| 10 飲料 | - | - | | - | | - | - | | - | | - | | | |
| 11 繊維 | X | X | | X | | X | X | | X | | 189,866 | | | |
| 12 木材 | - | - | | - | | - | - | | - | | - | | | |
| 13 家具 | - | - | | - | | - | - | | - | | X | | | |
| 14 紙製品 | X | X | | X | | X | X | | X | | X | | | |
| 15 印刷 | - | - | | - | | - | - | | - | | 53,310 | | | |
| 16 化学 | - | - | | - | | - | - | | - | | X | | | |
| 17 石油 | - | - | | - | | - | - | | - | | - | | | |
| 18 プラスチック | - | - | | - | | - | - | | - | | X | | | |
| 19 ゴム | - | - | | - | | - | - | | - | | X | | | |
| 20 なめし革 | - | - | | - | | - | - | | - | | - | | | |
| 21 窯業 | - | - | | - | | - | - | | - | | 230,709 | | | |
| 22 鉄鋼 | - | - | | - | | - | - | | - | | - | | | |
| 23 非鉄 | - | - | | - | | - | - | | - | | X | | | |
| 24 金属製品 | 1,954 | 8,982 | | 17,017 | | 1,998 | 7,713 | | 17,586 | | 369,217 | | | |
| 25 はん用機器 | - | X | | X | | - | X | | X | | X | | | |
| 26 生産用機器 | X | X | | X | | X | X | | X | | 534,945 | | | |
| 27 業務用機器 | X | X | | X | | X | X | | X | | 298,577 | | | |
| 28 電子部品 | - | - | | - | | - | - | | - | | 104,277 | | | |
| 29 電気機器 | - | - | | - | | - | - | | - | | 72,230 | | | |
| 30 情報機器 | X | X | | - | | X | X | | - | | 147,991 | | | |
| 31 輸送機 | X | X | | X | | X | X | | X | | 373,921 | | | |
| 32 その他 | - | - | | - | | - | - | | - | | 13,990 | | | |

統計表（従業者4人以上の事業所）

保 土 ヶ 谷 区

| 与 総 額 (万円) | | 原 材 料 使 用 額 等 (万円) | | | | | | | X |
|----------------|------------------|--------------------|---------------|------------------|------------------|--------------------------|------------------------|-----------------------|------|
| 常用労働者 | その他 (30人以上) | 合 計 | 原材料使用額 | 燃料使用額 (30人以上) | 電力使用額 (30人以上) | 委託生産費 (30人以上) | 製造等に関連する外注費 (30人以上) | 転売した商品の仕入額 (30人以上) | |
| 735,772 | 18,663 | 2,037,819 | 1,681,195 | 17,390 | 21,074 | 253,208 | 39,674 | 25,278 | 総数 |
| 139,430 | 650 | 456,065 | 442,137 | 5,958 | 6,243 | 477 | - | 1,250 | 09 |
| - | - | - | - | - | - | - | - | - | 10 |
| X | X | 135,883 | X | X | X | X | X | X | 11 |
| - | - | - | - | - | - | - | - | - | 12 |
| X | - | X | X | - | - | - | - | - | 13 |
| X | - | X | X | X | X | X | X | - | 14 |
| 12,898 | - | 34,961 | 34,961 | - | - | - | - | - | 15 |
| X | - | X | X | - | - | - | - | - | 16 |
| - | - | - | - | - | - | - | - | - | 17 |
| X | - | X | X | - | - | - | - | - | 18 |
| X | - | X | X | - | - | - | - | - | 19 |
| - | - | - | - | - | - | - | - | - | 20 |
| 32,496 | - | 134,049 | X | X | X | - | - | - | 21 |
| - | - | - | - | - | - | - | - | - | 22 |
| X | - | X | X | - | - | - | - | - | 23 |
| 71,255 | 718 | 208,516 | 182,073 | 1,953 | 3,748 | 20,368 | 374 | - | 24 |
| X | - | X | X | X | X | - | X | - | 25 |
| X | X | 268,081 | X | X | X | X | X | - | X 26 |
| X | X | 106,997 | X | X | X | X | - | - | X 27 |
| 27,561 | - | 58,829 | 58,829 | - | - | - | - | - | 28 |
| 23,306 | - | 37,314 | 37,314 | - | - | - | - | - | 29 |
| X | X | 65,097 | X | X | X | X | X | - | - 30 |
| X | X | 262,662 | X | X | X | X | X | X | X 31 |
| 4,639 | - | 9,038 | 9,038 | - | - | - | - | - | - 32 |
| 品 出 荷 額 等 (万円) | | | 生 産 額 (万円) | 付加価値額 (万円) | 粗付加価値額 (万円) | 減価償却額 (万円) (30人以上) | | | |
| 製造品出荷額 | 加 工 賃 額 収 入 額 | そ の 他 収 入 額 | | | | | | | |
| 3,287,925 | 304,240 | 41,428 | 3,547,602 | 1,429,993 | 1,523,570 | 49,023 | 総数 | | |
| 851,036 | 2 | 4,148 | 850,169 | 368,256 | 380,251 | 11,135 | 09 | | |
| - | - | - | - | - | - | - | 10 | | |
| 166,357 | 23,509 | - | 183,696 | 45,665 | 51,835 | X | 11 | | |
| - | - | - | - | - | - | - | 12 | | |
| X | - | X | X | X | X | X | - 13 | | |
| X | - | - | X | X | X | X | X 14 | | |
| 48,565 | 4,745 | - | 53,310 | 17,476 | 17,476 | - | 15 | | |
| X | - | - | X | X | X | X | - 16 | | |
| - | - | - | - | - | - | - | 17 | | |
| X | - | X | X | X | X | X | - 18 | | |
| X | - | X | X | X | X | X | - 19 | | |
| - | - | - | - | - | - | - | 20 | | |
| 226,967 | 3,742 | - | 230,709 | 87,921 | 92,070 | X | 21 | | |
| - | - | - | - | - | - | - | 22 | | |
| X | - | - | X | X | X | X | - 23 | | |
| 300,882 | 66,053 | 2,282 | 365,710 | 146,899 | 153,229 | 5,105 | 24 | | |
| X | - | - | X | X | X | X | X 25 | | |
| 450,808 | 83,063 | 1,074 | 537,285 | 244,368 | 255,061 | X | 26 | | |
| 267,301 | 334 | 30,942 | 266,250 | 175,596 | 182,797 | X | 27 | | |
| 91,095 | 13,175 | 7 | 104,270 | 43,283 | 43,283 | - | 28 | | |
| 63,545 | 8,685 | - | 72,230 | 33,253 | 33,253 | - | 29 | | |
| 145,783 | 1,900 | 308 | 112,234 | 41,426 | 78,987 | X | 30 | | |
| 277,942 | 95,911 | 68 | 373,499 | 101,224 | 106,366 | X | 31 | | |
| 10,869 | 3,121 | - | 13,990 | 4,717 | 4,717 | - | 32 | | |

2 行政区別・産業中分類別

| 産業中分類 | 事業所数 | 従業者数 (人) | | | | | | | | | | 年間延常用 労働者数 (人) | 現金給 合計 | |
|-----------|--------------------|--------------|-------------|-------|--------------|-------------|--------------------|----|------------------------|---|---------------|----------------------|-----------|---------|
| | | 合計 | 常用労働者 | | | | | | 個人事業主及び 無給家族 従業者 | | 臨時雇用者数 (人) | | | |
| | | | 正社員・正職員等 | | パート・アルバイト等 | | 出向・派遣受入者 | | 男 | 女 | | | | |
| | | | 男 | 女 | 男 | 女 | 男 | 女 | | | | | | |
| 旭 区 | 82 | 1,800 | 858 | 175 | 184 | 544 | 21 | 16 | 1 | 1 | - | - | 22,149 | 659,488 |
| 09 食料 | 5 | 631 | 262 | 54 | 112 | 203 | - | - | - | - | - | - | 7,773 | 216,726 |
| 10 飲料 | - | - | - | - | - | - | - | - | - | - | - | - | - | - |
| 11 繊維 | 6 | 178 | 17 | 19 | 2 | 140 | - | - | - | - | - | - | 2,329 | 29,992 |
| 12 木材 | 2 | 15 | 11 | 1 | 2 | 1 | - | - | - | - | - | - | 180 | X |
| 13 家具 | - | - | - | - | - | - | - | - | - | - | - | - | - | - |
| 14 紙製品 | - | - | - | - | - | - | - | - | - | - | - | - | - | - |
| 15 印刷 | 4 | 55 | 25 | 9 | 3 | 18 | - | - | - | - | - | - | 660 | 16,824 |
| 16 化学 | 2 | 20 | 10 | 5 | 1 | 4 | - | - | - | - | - | - | 240 | X |
| 17 石油 | 1 | 21 | 9 | 4 | - | 8 | - | - | - | - | - | - | 252 | X |
| 18 プラスチック | 2 | 14 | 8 | 2 | - | 4 | - | - | - | - | - | - | 168 | X |
| 19 ゴム | 1 | 6 | 3 | - | - | 3 | - | - | - | - | - | - | 72 | X |
| 20 なめし革 | - | - | - | - | - | - | - | - | - | - | - | - | - | - |
| 21 窯業 | 5 | 81 | 63 | 7 | - | 10 | 1 | - | - | - | - | - | 972 | 34,507 |
| 22 鉄鋼 | - | - | - | - | - | - | - | - | - | - | - | - | - | - |
| 23 非鉄 | 3 | 21 | 12 | 3 | 3 | 3 | - | - | - | - | - | - | 252 | 8,185 |
| 24 金属製品 | 9 | 85 | 42 | 9 | 14 | 18 | 1 | 1 | - | - | - | - | 1,020 | 28,545 |
| 25 はん用機器 | 5 | 91 | 70 | 4 | 10 | 3 | 4 | - | - | - | - | - | 1,076 | 44,168 |
| 26 生産用機器 | 10 | 100 | 77 | 9 | 2 | 12 | - | - | - | - | - | - | 1,200 | 40,469 |
| 27 業務用機器 | 5 | 71 | 48 | 13 | 2 | 6 | - | - | 1 | 1 | - | - | 828 | 41,401 |
| 28 電子部品 | 7 | 91 | 32 | 9 | 4 | 46 | - | - | - | - | - | - | 1,092 | 26,860 |
| 29 電気機器 | 7 | 93 | 62 | 14 | 4 | 13 | - | - | - | - | - | - | 1,116 | 34,853 |
| 30 情報機器 | 2 | 120 | 33 | 2 | 15 | 40 | 15 | 15 | - | - | - | - | 1,610 | X |
| 31 輸送機 | 6 | 107 | 74 | 11 | 10 | 12 | - | - | - | - | - | - | 1,309 | 40,952 |
| 32 その他 | - | - | - | - | - | - | - | - | - | - | - | - | - | - |
| 産業中分類 | 年初在庫額 (万円) <30人以上> | | | | | | 年末在庫額 (万円) <30人以上> | | | | | | 製造 合計 | |
| | 製造品 | 半製品及び 仕掛品 | 原材料及び 燃料 | 製造品 | 半製品及び 仕掛品 | 原材料及び 燃料 | | | | | | | | |
| 旭 区 | 886 | 68,413 | 40,107 | 1,802 | 82,561 | 34,277 | 4,890,044 | | | | | | | |
| 09 食料 | 184 | 58,667 | 14,658 | 440 | 72,091 | 12,937 | 3,353,770 | | | | | | | |
| 10 飲料 | - | - | - | - | - | - | - | | | | | | | |
| 11 繊維 | - | - | - | - | - | - | 100,716 | | | | | | | |
| 12 木材 | - | - | - | - | - | - | X | | | | | | | |
| 13 家具 | - | - | - | - | - | - | - | | | | | | | |
| 14 紙製品 | - | - | - | - | - | - | - | | | | | | | |
| 15 印刷 | - | - | - | - | - | - | 73,472 | | | | | | | |
| 16 化学 | - | - | - | - | - | - | X | | | | | | | |
| 17 石油 | - | - | - | - | - | - | X | | | | | | | |
| 18 プラスチック | - | - | - | - | - | - | X | | | | | | | |
| 19 ゴム | - | - | - | - | - | - | X | | | | | | | |
| 20 なめし革 | - | - | - | - | - | - | - | | | | | | | |
| 21 窯業 | - | - | - | - | - | - | 123,502 | | | | | | | |
| 22 鉄鋼 | - | - | - | - | - | - | - | | | | | | | |
| 23 非鉄 | - | - | - | - | - | - | 36,737 | | | | | | | |
| 24 金属製品 | - | - | - | - | - | - | 174,791 | | | | | | | |
| 25 はん用機器 | - | X | X | - | X | X | 127,725 | | | | | | | |
| 26 生産用機器 | - | - | - | - | - | - | 184,960 | | | | | | | |
| 27 業務用機器 | - | - | - | - | - | - | 135,643 | | | | | | | |
| 28 電子部品 | - | - | - | - | - | - | 55,504 | | | | | | | |
| 29 電気機器 | - | - | - | - | - | - | 125,723 | | | | | | | |
| 30 情報機器 | X | X | X | X | X | X | X | | | | | | | |
| 31 輸送機 | X | X | X | X | X | X | 159,764 | | | | | | | |
| 32 その他 | - | - | - | - | - | - | - | | | | | | | |

統計表（従業者4人以上の事業所）

旭 区

| 与 総 額 (万円) | | 原 材 料 使 用 額 等 (万円) | | | | | | | 産 業 中 分 類 |
|----------------|------------------|--------------------|---------------|------------------|------------------|--------------------------|------------------------|-----------------------|-----------|
| 常用労働者 | その他 (30人以上) | 合 計 | 原材料使用額 | 燃料使用額 (30人以上) | 電力使用額 (30人以上) | 委託生産費 (30人以上) | 製造等に関連する外注費 (30人以上) | 転売した商品の仕入額 (30人以上) | |
| 652,452 | 7,036 | 2,832,484 | 2,670,996 | 32,358 | 27,821 | 18,629 | 13 | 82,667 | 総数 |
| 212,657 | 4,069 | 2,125,865 | 1,989,250 | 30,926 | 24,881 | 4 | 13 | 80,791 | 09 |
| - | - | - | - | - | - | - | - | - | 10 |
| X | X | 47,350 | X | X | X | X | X | - | X 11 |
| X | - | X | X | - | - | - | - | - | 12 |
| - | - | - | - | - | - | - | - | - | 13 |
| - | - | - | - | - | - | - | - | - | 14 |
| 16,824 | - | 21,138 | 21,138 | - | - | - | - | - | 15 |
| X | - | X | X | - | - | - | - | - | 16 |
| X | - | X | X | - | - | - | - | - | 17 |
| X | - | X | X | - | - | - | - | - | 18 |
| X | - | X | X | - | - | - | - | - | 19 |
| - | - | - | - | - | - | - | - | - | 20 |
| 34,507 | - | 44,068 | 44,068 | - | - | - | - | - | 21 |
| - | - | - | - | - | - | - | - | - | 22 |
| 8,185 | - | 10,636 | 10,636 | - | - | - | - | - | 23 |
| 28,545 | - | 115,053 | 115,053 | - | - | - | - | - | 24 |
| 44,168 | - | 60,015 | X | X | X | X | X | - | 25 |
| 40,469 | - | 91,721 | 91,721 | - | - | - | - | - | 26 |
| 41,401 | - | 57,382 | 57,382 | - | - | - | - | - | 27 |
| 26,860 | - | 16,005 | 16,005 | - | - | - | - | - | 28 |
| 34,853 | - | 58,674 | 58,674 | - | - | - | - | - | 29 |
| X | X | X | X | X | X | X | X | - | X 30 |
| X | X | 69,012 | 63,366 | X | X | X | X | - | 31 |
| - | - | - | - | - | - | - | - | - | 32 |
| 品 出 荷 額 等 (万円) | | | 生 産 額 (万円) | 付加価値額 (万円) | 粗付加価値額 (万円) | 減価償却額 (万円) (30人以上) | | | |
| 製造品出荷額 | 加 工 賃 額 収 入 額 | そ の 他 収 入 額 | | | | | | | |
| 4,354,191 | 300,986 | 234,867 | 4,669,781 | 1,854,266 | 1,961,146 | 121,944 | 総数 | | |
| 3,249,176 | - | 104,594 | 3,262,856 | 1,068,122 | 1,171,010 | 116,568 | 09 | | |
| - | - | - | - | - | - | - | 10 | | |
| 54,337 | 46,153 | 226 | 100,490 | 49,985 | 50,874 | X | X 11 | | |
| X | - | X | X | X | X | X | 12 | | |
| - | - | - | - | - | - | - | 13 | | |
| - | - | - | - | - | - | - | 14 | | |
| 61,107 | 12,187 | 178 | 73,294 | 49,842 | 49,842 | - | 15 | | |
| X | X | - | X | X | X | X | 16 | | |
| - | X | - | X | X | X | X | 17 | | |
| X | X | - | X | X | X | X | 18 | | |
| - | X | X | X | X | X | X | 19 | | |
| - | - | - | - | - | - | - | 20 | | |
| 80,798 | 19,754 | 22,950 | 100,552 | 75,651 | 75,651 | - | 21 | | |
| - | - | - | - | - | - | - | 22 | | |
| 31,914 | 4,823 | - | 36,737 | 24,858 | 24,858 | - | 23 | | |
| 159,759 | 15,032 | - | 174,791 | 56,894 | 56,894 | - | 24 | | |
| 68,409 | 13,566 | 45,750 | 82,176 | 62,544 | 64,495 | X | X 25 | | |
| 143,329 | 41,131 | 500 | 184,460 | 88,800 | 88,800 | - | 26 | | |
| 108,703 | 740 | 26,200 | 109,443 | 74,534 | 74,534 | - | 27 | | |
| 14,977 | 40,527 | - | 55,504 | 37,617 | 37,617 | - | 28 | | |
| 94,050 | 11,037 | 20,636 | 105,087 | 63,856 | 63,856 | - | 29 | | |
| X | X | X | X | X | X | X | X 30 | | |
| 111,379 | 48,385 | - | 159,378 | 84,492 | 86,509 | X | X 31 | | |
| - | - | - | - | - | - | - | 32 | | |

2 行政区別・産業中分類別

| 産業中分類 | 事業所数 | 従業者数 (人) | | | | | | | | | | 年間延常用 労働者数 (人) | 現金給 合計 | |
|------------|--------------------|--------------|--------------|-----------|--------------|--------------|--------------------|--------------|------------------------|-------|---------------|----------------------|-----------|-----------|
| | | 合計 | 常用労働者 | | | | | | 個人事業主及び 無給家族 従業者 | | 臨時雇用者数 (人) | | | |
| | | | 正社員・正職員等 | | パート・アルバイト等 | | 出向・派遣受入者 | | 男 | 女 | | | | |
| | | | 男 | 女 | 男 | 女 | 男 | 女 | | | | | | |
| 機 子 区 | 78 | 5,158 | 3,671 | 412 | 273 | 372 | 373 | 57 | - | - | 1 | 1 | 62,182 | 3,653,101 |
| 09 食 料 | 9 | 992 | 424 | 106 | 197 | 261 | 4 | - | - | - | - | - | 11,959 | 514,578 |
| 10 飲 料 | 1 | 42 | 18 | 3 | 1 | 20 | - | - | - | - | - | - | 504 | X |
| 11 織 維 | 1 | 4 | 2 | 2 | - | - | - | - | - | - | - | - | 48 | X |
| 12 木 材 | 1 | 5 | 3 | - | - | 2 | - | - | - | - | - | - | 60 | X |
| 13 家 具 | 2 | 45 | 27 | 14 | - | 3 | - | 1 | - | - | - | - | 486 | X |
| 14 紙 製 品 | 5 | 113 | 74 | 20 | 8 | 11 | - | - | - | - | - | - | 1,341 | 42,641 |
| 15 印 刷 | 4 | 36 | 10 | 12 | 2 | 12 | - | - | - | - | - | 1 | 432 | 8,720 |
| 16 化 学 | 4 | 55 | 16 | 2 | - | 2 | 32 | 3 | - | - | - | - | 660 | 32,561 |
| 17 石 油 | 2 | 638 | 585 | 26 | 1 | - | 23 | 3 | - | - | - | - | 7,590 | X |
| 18 プラスチック | 2 | 13 | 9 | 3 | - | 1 | - | - | - | - | - | - | 156 | X |
| 19 ゴ ム | - | - | - | - | - | - | - | - | - | - | - | - | - | - |
| 20 なめし革 | - | - | - | - | - | - | - | - | - | - | - | - | - | - |
| 21 窯 業 | 5 | 51 | 27 | 4 | 7 | 10 | 3 | - | - | - | 1 | - | 612 | 18,250 |
| 22 鉄 鋼 | 1 | 54 | 45 | 5 | - | - | 2 | 2 | - | - | - | - | 648 | X |
| 23 非 鉄 | 1 | 419 | 364 | 31 | 11 | 1 | 11 | 1 | - | - | - | - | 5,044 | X |
| 24 金 属 製 品 | 3 | 31 | 29 | 2 | - | - | - | - | - | - | - | - | 372 | 14,099 |
| 25 はん用機器 | 5 | 678 | 426 | 15 | - | - | 222 | 15 | - | - | - | - | 8,087 | 502,438 |
| 26 生産用機器 | 9 | 689 | 552 | 95 | 10 | 12 | 19 | 1 | - | - | - | - | 8,448 | 668,140 |
| 27 業務用機器 | 3 | 95 | 67 | 23 | - | 4 | 1 | - | - | - | - | - | 1,157 | 46,559 |
| 28 電 子 部 品 | 1 | 11 | 5 | - | - | 6 | - | - | - | - | - | - | 132 | X |
| 29 電 気 機 器 | 1 | 15 | 11 | - | 3 | 1 | - | - | - | - | - | - | 180 | X |
| 30 情 報 機 器 | - | - | - | - | - | - | - | - | - | - | - | - | - | - |
| 31 輸 送 機 | 14 | 1,144 | 968 | 44 | 32 | 13 | 56 | 31 | - | - | - | - | 13,930 | 703,263 |
| 32 そ の 他 | 4 | 28 | 9 | 5 | 1 | 13 | - | - | - | - | - | - | 336 | 6,134 |
| 産 業 中 分 類 | 年初在庫額 (万円) <30人以上> | | | | | | 年末在庫額 (万円) <30人以上> | | | | | | 製 造 | |
| | 製 造 品 | 半製品及び 仕掛品 | 原材料及び 燃 料 | 製 造 品 | 半製品及び 仕掛品 | 原材料及び 燃 料 | 製 造 品 | 半製品及び 仕掛品 | 原材料及び 燃 料 | 製 造 品 | 半製品及び 仕掛品 | 原材料及び 燃 料 | 合 計 | |
| 機 子 区 | 2,129,595 | 9,457,698 | 4,861,829 | 3,230,095 | 8,635,097 | 5,438,282 | 142,688,838 | | | | | | | |
| 09 食 料 | 220,911 | 498,511 | 368,216 | 219,740 | 382,470 | 453,174 | 9,027,023 | | | | | | | |
| 10 飲 料 | X | X | - | X | X | - | X | | | | | X | | |
| 11 織 維 | - | - | - | - | - | - | X | | | | | X | | |
| 12 木 材 | - | - | - | - | - | - | X | | | | | X | | |
| 13 家 具 | X | X | X | X | X | X | X | | | | | X | | |
| 14 紙 製 品 | X | X | X | X | X | X | 306,104 | | | | | | | |
| 15 印 刷 | - | - | - | - | - | - | 31,442 | | | | | | | |
| 16 化 学 | - | - | - | - | - | - | 225,740 | | | | | | | |
| 17 石 油 | X | X | X | X | X | X | X | | | | | X | | |
| 18 プラスチック | - | - | - | - | - | - | X | | | | | X | | |
| 19 ゴ ム | - | - | - | - | - | - | - | | | | | - | | |
| 20 なめし革 | - | - | - | - | - | - | - | | | | | - | | |
| 21 窯 業 | - | - | - | - | - | - | 266,638 | | | | | | | |
| 22 鉄 鋼 | X | X | X | X | X | X | X | | | | | X | | |
| 23 非 鉄 | X | X | X | X | X | X | X | | | | | X | | |
| 24 金 属 製 品 | - | - | - | - | - | - | 20,551 | | | | | | | |
| 25 はん用機器 | 474 | 3,148,765 | 166,052 | 469 | 2,042,280 | 246,029 | 6,724,171 | | | | | | | |
| 26 生産用機器 | X | X | X | X | X | X | 650,576 | | | | | | | |
| 27 業務用機器 | - | X | X | - | X | X | 230,637 | | | | | | | |
| 28 電 子 部 品 | - | - | - | - | - | - | X | | | | | | | |
| 29 電 気 機 器 | - | - | - | - | - | - | X | | | | | | | |
| 30 情 報 機 器 | - | - | - | - | - | - | - | | | | | | | |
| 31 輸 送 機 | 2,109 | 2,432,242 | 21,558 | 1,481 | 2,431,628 | 20,321 | 6,244,483 | | | | | | | |
| 32 そ の 他 | - | - | - | - | - | - | 16,411 | | | | | | | |

統計表（従業者4人以上の事業所）

磯子区

| 与総額 (万円) | | 原材料使用額等 (万円) | | | | | | | 産業中分類 |
|-------------|----------------|--------------|-------------|------------------|------------------|--------------------------|------------------------|-----------------------|-------|
| 常用労働者 | その他 (30人以上) | 合計 | 原材料使用額 | 燃料使用額 (30人以上) | 電力使用額 (30人以上) | 委託生産費 (30人以上) | 製造等に関連する外注費 (30人以上) | 転売した商品の仕入額 (30人以上) | |
| 3,098,386 | 554,715 | 107,502,980 | 93,205,917 | 9,088,596 | 296,381 | 1,306,547 | 3,529,089 | 76,450 | 総数 |
| 482,969 | 31,609 | 6,593,312 | 6,175,319 | 168,380 | 100,675 | 9,569 | 139,369 | - | 09 |
| X | - | X | 85,296 | X | X | X | X | - | 10 |
| X | - | X | X | - | - | - | - | - | 11 |
| X | - | X | X | - | - | - | - | - | 12 |
| X | X | X | X | - | X | X | X | X | 13 |
| X | X | 229,680 | X | X | X | X | X | - | 14 |
| 8,720 | - | 16,980 | 16,980 | - | - | - | - | - | 15 |
| 32,561 | - | 129,170 | 129,170 | - | - | - | - | - | 16 |
| X | X | X | X | X | X | - | X | - | 17 |
| X | - | X | X | - | X | - | - | - | 18 |
| - | - | - | - | - | - | - | - | - | 19 |
| - | - | - | - | - | - | - | - | - | 20 |
| 18,250 | - | 160,945 | 160,945 | - | - | - | - | - | 21 |
| X | X | X | X | X | X | X | X | X | 22 |
| X | X | X | X | X | X | X | X | X | 23 |
| 14,099 | - | 3,405 | 3,405 | - | - | - | - | - | 24 |
| 356,968 | 145,470 | 3,096,135 | 1,106,064 | 11,668 | 30,937 | 294,718 | 1,652,748 | - | 25 |
| X | X | 228,770 | X | X | X | X | X | X | 26 |
| X | X | 111,647 | X | X | X | X | X | X | 27 |
| X | - | X | X | - | - | - | - | - | 28 |
| X | - | X | X | - | - | - | - | - | 29 |
| - | - | - | - | - | - | - | - | - | 30 |
| 632,689 | 70,574 | 4,679,056 | 3,480,098 | 21,665 | 40,493 | 714,400 | 422,400 | - | 31 |
| 6,134 | - | 5,212 | 5,212 | - | - | - | - | - | 32 |
| 品出荷額等 (万円) | | | 生産額 (万円) | 付加価値額 (万円) | 粗付加価値額 (万円) | 減価償却額 (万円) (30人以上) | | | |
| 製造品出荷額 | 加工賃額 加収入額 | その他 収入額 | | | | | | | |
| 141,159,580 | 294,261 | 1,234,997 | 141,731,740 | 12,922,367 | 13,748,781 | 1,104,313 | 総数 | | |
| 9,017,904 | 9,119 | - | 8,909,811 | 2,141,971 | 2,324,778 | 65,595 | 09 | | |
| X | - | - | X | X | X | X | 10 | | |
| - | X | - | X | X | X | - | 11 | | |
| X | - | X | X | X | X | - | 12 | | |
| X | - | X | X | X | X | X | 13 | | |
| 299,756 | 6,348 | - | 306,667 | 65,594 | 72,841 | X | 14 | | |
| 18,512 | 130 | 12,800 | 18,642 | 13,772 | 13,772 | - | 15 | | |
| 225,221 | - | 519 | 225,221 | 91,971 | 91,971 | - | 16 | | |
| X | - | X | X | X | X | X | 17 | | |
| X | X | - | X | X | X | - | 18 | | |
| - | - | - | - | - | - | - | 19 | | |
| - | - | - | - | - | - | - | 20 | | |
| 256,929 | 9,709 | - | 266,638 | 100,660 | 100,660 | - | 21 | | |
| X | - | X | X | X | X | X | 22 | | |
| X | - | - | X | X | X | X | 23 | | |
| - | 20,551 | - | 20,551 | 16,330 | 16,330 | - | 24 | | |
| 6,714,517 | 9,654 | - | 5,617,681 | 2,211,557 | 3,507,031 | 188,984 | 25 | | |
| 628,051 | 9,550 | 12,975 | 480,912 | 163,713 | 404,807 | X | 26 | | |
| 211,869 | 16,433 | 2,335 | 229,921 | 107,202 | 113,584 | X | 27 | | |
| X | - | - | X | X | X | - | 28 | | |
| X | X | - | X | X | X | - | 29 | | |
| - | - | - | - | - | - | - | 30 | | |
| 6,035,380 | 209,103 | - | 6,243,241 | 1,524,596 | 1,676,868 | 151,030 | 31 | | |
| 16,011 | - | 400 | 16,011 | 10,666 | 10,666 | - | 32 | | |

2 行政区別・産業中分類別

| 産業中分類 | 事業所数 | 従業者数(人) | | | | | | | | | | 年間延常用 労働者数 (人) | 現金給 合計 | |
|------------|------|---------|----------|-------|------------|-------|----------|-----|------------------------|---|---------------|----------------------|-----------|-----------|
| | | 合計 | 常用労働者 | | | | | | 個人事業主及び 無給家族 従業者 | | 臨時雇用者数 (人) | | | |
| | | | 正社員・正職員等 | | パート・アルバイト等 | | 出向・派遣受入者 | | 男 | 女 | 男 | | | 女 |
| | | | 男 | 女 | 男 | 女 | 男 | 女 | | | | | | |
| 金 沢 区 | 266 | 14,078 | 9,369 | 1,328 | 876 | 1,783 | 591 | 130 | 1 | - | 71 | 26 | 171,176 | 7,505,014 |
| 09 食 料 | 37 | 2,171 | 557 | 215 | 344 | 969 | 43 | 42 | 1 | - | - | 5 | 24,651 | 612,062 |
| 10 飲 料 | 2 | 49 | 21 | 2 | 14 | 12 | - | - | - | - | - | - | 559 | X |
| 11 織 維 | 3 | 57 | 33 | 12 | 3 | 9 | - | - | - | - | - | - | 684 | 20,464 |
| 12 木 材 | 3 | 92 | 50 | 9 | 6 | 5 | 19 | 3 | - | - | 1 | 1 | 1,085 | 47,767 |
| 13 家 具 | 8 | 205 | 116 | 11 | 26 | 52 | - | - | - | - | - | - | 2,451 | 68,984 |
| 14 紙 製 品 | 5 | 80 | 52 | 14 | 3 | 11 | - | - | - | - | 1 | - | 960 | 27,831 |
| 15 印 刷 | 11 | 284 | 183 | 48 | 16 | 36 | - | 1 | - | - | - | - | 3,790 | 162,610 |
| 16 化 学 | 15 | 580 | 242 | 76 | 21 | 215 | 22 | 4 | - | - | - | - | 6,912 | 178,284 |
| 17 石 油 | 3 | 138 | 109 | 20 | 7 | 1 | 1 | - | - | - | - | - | 1,684 | 76,929 |
| 18 プラスチック | 8 | 472 | 199 | 51 | 47 | 37 | 100 | 38 | - | - | - | - | 5,587 | 229,580 |
| 19 ゴ ム | 3 | 47 | 20 | 10 | 1 | 15 | 1 | - | - | - | - | - | 564 | 15,391 |
| 20 なめし革 | 2 | 18 | 6 | 3 | 3 | 6 | - | - | - | - | - | - | 216 | X |
| 21 窯 業 | 4 | 128 | 79 | 24 | 11 | 12 | 2 | - | - | - | - | - | 1,536 | 55,764 |
| 22 鉄 鋼 | 8 | 192 | 158 | 22 | 3 | 1 | 6 | 2 | - | - | - | - | 2,347 | 102,059 |
| 23 非 鉄 | 2 | 27 | 21 | 3 | 2 | 1 | - | - | - | - | - | - | 324 | X |
| 24 金 属 製 品 | 50 | 1,154 | 852 | 151 | 68 | 64 | 14 | 5 | - | - | 2 | - | 14,885 | 546,650 |
| 25 はん用機器 | 15 | 1,503 | 1,170 | 117 | 64 | 58 | 87 | 7 | - | - | 62 | 20 | 22,665 | 1,227,939 |
| 26 生産用機器 | 20 | 601 | 515 | 58 | 13 | 9 | 6 | - | - | - | 1 | - | 7,337 | 331,465 |
| 27 業務用機器 | 5 | 513 | 424 | 64 | 11 | 8 | 6 | - | - | - | - | - | 6,181 | 283,452 |
| 28 電 子 部 品 | 2 | 97 | 29 | 11 | 13 | 44 | - | - | - | - | - | - | 1,164 | X |
| 29 電 気 機 器 | 13 | 612 | 443 | 68 | 37 | 35 | 19 | 10 | - | - | - | - | 7,462 | 373,727 |
| 30 情 報 機 器 | 1 | 37 | 28 | 6 | 1 | 2 | - | - | - | - | - | - | 431 | X |
| 31 輸 送 機 | 40 | 4,861 | 3,964 | 318 | 158 | 159 | 245 | 17 | - | - | 4 | - | 55,784 | 2,992,423 |
| 32 そ の 他 | 6 | 160 | 98 | 15 | 4 | 22 | 20 | 1 | - | - | - | - | 1,917 | 76,576 |

| 産 業 中 分 類 | 年初在庫額(万円) <30人以上> | | | 年末在庫額(万円) <30人以上> | | | 製 造 合計 |
|------------|-------------------|--------------|--------------|-------------------|--------------|--------------|------------|
| | 製 造 品 | 半製品及び 仕掛品 | 原材料及び 燃 料 | 製 造 品 | 半製品及び 仕掛品 | 原材料及び 燃 料 | |
| 金 沢 区 | 676,257 | 3,377,901 | 1,368,880 | 672,277 | 3,789,258 | 1,367,457 | 47,385,897 |
| 09 食 料 | 71,675 | 2,795 | 139,689 | 110,950 | 3,343 | 128,329 | 7,634,649 |
| 10 飲 料 | X | - | X | X | - | X | X |
| 11 織 維 | - | - | - | - | - | - | 68,254 |
| 12 木 材 | X | - | X | X | - | X | 362,583 |
| 13 家 具 | X | X | X | X | X | X | 392,746 |
| 14 紙 製 品 | - | - | - | - | - | - | 129,843 |
| 15 印 刷 | - | 7,054 | 2,220 | - | 5,962 | 1,717 | 539,145 |
| 16 化 学 | 39,516 | 27,859 | 46,006 | 32,991 | 23,949 | 46,625 | 1,328,610 |
| 17 石 油 | X | - | X | X | - | X | 555,399 |
| 18 プラスチック | X | X | X | X | X | X | 1,857,926 |
| 19 ゴ ム | - | - | - | - | - | - | 41,558 |
| 20 なめし革 | - | - | - | - | - | - | X |
| 21 窯 業 | X | - | X | X | - | X | 473,295 |
| 22 鉄 鋼 | 28,019 | 5,497 | 88,992 | 24,408 | 3,488 | 83,862 | 1,378,799 |
| 23 非 鉄 | - | - | - | - | - | - | X |
| 24 金 属 製 品 | 51,403 | 10,263 | 33,497 | 71,859 | 6,806 | 32,954 | 2,273,424 |
| 25 はん用機器 | 34,033 | 1,167,827 | 155,088 | 27,720 | 1,138,219 | 110,916 | 7,299,488 |
| 26 生産用機器 | 153,220 | 872,172 | 255,950 | 120,223 | 626,593 | 289,885 | 3,059,054 |
| 27 業務用機器 | X | X | X | X | X | X | 877,374 |
| 28 電 子 部 品 | - | - | X | X | - | X | X |
| 29 電 気 機 器 | 17,541 | 117,905 | 82,940 | 40,401 | 91,348 | 77,807 | 1,399,902 |
| 30 情 報 機 器 | X | X | X | X | X | X | X |
| 31 輸 送 機 | 137,871 | 1,072,452 | 366,763 | 113,004 | 1,796,451 | 399,700 | 16,930,441 |
| 32 そ の 他 | X | X | X | X | X | X | 393,295 |

統計表（従業者4人以上の事業所）

金 沢 区

| 与 総 額 (万円) | | 原 材 料 使 用 額 等 (万円) | | | | | | | 産 業 中 分 類 |
|----------------|-----------------|--------------------|---------------|------------------|------------------|--------------------------|------------------------|-----------------------|-----------|
| 常用労働者 | その他 (30人以上) | 合 計 | 原材料使用額 | 燃料使用額 (30人以上) | 電力使用額 (30人以上) | 委託生産費 (30人以上) | 製造等に関連する外注費 (30人以上) | 転売した商品の仕入額 (30人以上) | |
| 6,919,158 | 585,856 | 29,819,864 | 20,400,080 | 126,873 | 336,811 | 1,696,730 | 1,286,865 | 5,972,505 | 総数 |
| 588,044 | 24,018 | 5,484,522 | 4,890,760 | 26,232 | 40,734 | 23,981 | 11,339 | 491,476 | 09 |
| X | - | X | X | X | X | X | - | - | 10 |
| 20,464 | - | 17,286 | 17,286 | - | - | - | - | - | 11 |
| X | X | 253,519 | X | X | X | X | - | - | 12 |
| X | X | 216,629 | X | X | X | X | X | - | 13 |
| 27,831 | - | 83,685 | 83,685 | - | - | - | - | - | 14 |
| 161,251 | 1,359 | 239,334 | 129,160 | 323 | 3,491 | 98,223 | 8,137 | - | 15 |
| 164,141 | 14,143 | 478,417 | 456,160 | 2,366 | 5,012 | 12,721 | 247 | 1,911 | 16 |
| X | X | 405,623 | X | X | X | X | X | X | 17 |
| X | X | 944,230 | X | X | X | X | - | - | 18 |
| 15,391 | - | 13,834 | 13,834 | - | - | - | - | - | 19 |
| X | - | X | X | - | - | - | - | - | 20 |
| X | X | 182,093 | X | X | X | - | - | - | 21 |
| 96,665 | 5,394 | 1,237,621 | 1,143,622 | 11,798 | 5,541 | 9,966 | 5,261 | 61,433 | 22 |
| X | - | X | X | - | - | - | - | - | 23 |
| 540,039 | 6,611 | 1,030,298 | 869,028 | 4,552 | 17,258 | 97,277 | 13,988 | 28,195 | 24 |
| 1,001,754 | 226,185 | 3,397,776 | 2,041,790 | 4,857 | 44,388 | 168,343 | 1,119,692 | 18,706 | 25 |
| 305,905 | 25,560 | 2,106,656 | 1,736,857 | 5,017 | 18,945 | 337,164 | 6,612 | 2,061 | 26 |
| X | X | 384,180 | X | X | X | X | X | X | 27 |
| X | X | X | X | X | X | X | X | X | 28 |
| 340,645 | 33,082 | 849,126 | 812,830 | 1,831 | 15,730 | 18,682 | 53 | - | 29 |
| X | X | X | X | X | X | X | - | - | 30 |
| 2,836,261 | 156,162 | 12,068,169 | 5,859,781 | 43,021 | 140,658 | 659,733 | 70,952 | 5,294,024 | 31 |
| X | X | 266,443 | X | X | X | X | X | - | 32 |
| 品 出 荷 額 等 (万円) | | | 生 産 額 (万円) | 付加価値額 (万円) | 粗付加価値額 (万円) | 減価償却額 (万円) (30人以上) | | | |
| 製造品出荷額 | 加工賃額 加 収 入 額 | そ の 他 収 入 額 | | | | | | | |
| 38,555,809 | 1,549,690 | 7,280,398 | 40,512,876 | 16,452,735 | 17,025,859 | 980,501 | 総数 | | |
| 7,043,359 | 18,512 | 572,778 | 7,101,694 | 2,012,576 | 2,052,660 | 79,907 | 09 | | |
| X | - | X | X | X | X | X | 10 | | |
| 34,603 | 31,766 | 1,885 | 66,369 | 48,972 | 48,972 | - | 11 | | |
| 246,191 | 100,147 | 16,245 | 345,865 | 102,745 | 103,803 | X | 12 | | |
| 389,664 | 3,082 | - | 390,930 | 163,180 | 171,661 | X | 13 | | |
| 129,843 | - | - | 129,843 | 43,961 | 43,961 | - | 14 | | |
| 529,486 | 9,659 | - | 538,053 | 266,022 | 285,640 | 18,526 | 15 | | |
| 1,307,584 | 5,850 | 15,176 | 1,302,999 | 789,047 | 812,327 | 12,845 | 16 | | |
| 492,550 | 50,091 | 12,758 | 539,763 | 120,200 | 143,157 | X | 17 | | |
| 1,822,840 | - | 35,086 | 1,808,328 | 807,072 | 875,100 | X | 18 | | |
| 13,833 | 27,725 | - | 41,558 | 26,404 | 26,404 | - | 19 | | |
| X | - | X | X | X | X | - | 20 | | |
| 430,372 | - | 42,923 | 431,120 | 275,489 | 277,441 | X | 21 | | |
| 1,234,367 | 78,548 | 65,884 | 1,307,295 | 113,555 | 137,231 | 18,056 | 22 | | |
| X | X | - | X | X | X | - | 23 | | |
| 1,390,597 | 697,796 | 185,031 | 2,105,392 | 1,178,647 | 1,187,735 | 26,087 | 24 | | |
| 6,624,346 | 77,256 | 597,886 | 6,665,681 | 3,649,533 | 3,815,132 | 129,678 | 25 | | |
| 2,990,208 | 47,720 | 21,126 | 2,759,352 | 623,408 | 966,443 | 64,459 | 26 | | |
| 553,693 | - | 323,681 | 553,297 | 465,175 | 478,163 | X | 27 | | |
| X | X | - | X | X | X | X | 28 | | |
| 1,365,472 | 28,999 | 5,431 | 1,390,774 | 503,686 | 529,119 | 21,736 | 29 | | |
| X | X | - | X | X | X | X | 30 | | |
| 11,257,728 | 295,263 | 5,377,450 | 12,252,123 | 4,925,187 | 4,731,376 | 505,321 | 31 | | |
| 348,687 | 43,310 | 1,298 | 394,574 | 118,363 | 120,749 | X | 32 | | |

2 行政区別・産業中分類別

| 産業中分類 | 事業所数 | 従業者数 (人) | | | | | | | | | | 年間延常用 労働者数 (人) | 現金給 合計 | |
|------------|--------------------|--------------|--------------|---------|--------------|--------------|--------------------|-----|------------------------|---|---------------|----------------------|-----------|-----------|
| | | 合計 | 常用労働者 | | | | | | 個人事業主及び 無給家族 従業者 | | 臨時雇用者数 (人) | | | |
| | | | 正社員・正職員等 | | パート・アルバイト等 | | 出向・派遣受入者 | | 男 | 女 | 男 | | | 女 |
| | | | 男 | 女 | 男 | 女 | 男 | 女 | | | | | | |
| 港 北 区 | 545 | 10,319 | 6,676 | 1,211 | 737 | 1,320 | 251 | 114 | 7 | 3 | 39 | 28 | 123,271 | 4,494,392 |
| 09 食 料 | 14 | 944 | 178 | 27 | 218 | 506 | 9 | 6 | - | - | 3 | 19 | 10,987 | 226,563 |
| 10 飲 料 | 1 | 35 | 12 | 2 | 3 | 18 | - | - | - | - | - | - | 425 | X |
| 11 織 維 | 3 | 21 | 5 | 11 | - | 5 | - | - | - | - | - | - | 252 | 4,776 |
| 12 木 材 | 2 | 9 | 7 | 1 | - | - | 1 | - | - | - | - | - | 108 | X |
| 13 家 具 | 2 | 13 | 9 | 1 | 2 | 1 | - | - | - | - | - | - | 156 | X |
| 14 紙 製 品 | 9 | 234 | 164 | 43 | 8 | 13 | 6 | - | - | - | - | - | 2,900 | 91,721 |
| 15 印 刷 | 16 | 276 | 150 | 37 | 20 | 69 | - | - | - | - | 2 | 3 | 3,312 | 87,879 |
| 16 化 学 | 11 | 219 | 101 | 45 | 11 | 58 | 2 | 2 | - | - | 3 | - | 2,623 | 92,081 |
| 17 石 油 | - | - | - | - | - | - | - | - | - | - | - | - | - | - |
| 18 プラスチック | 43 | 704 | 431 | 100 | 52 | 106 | 13 | 2 | - | - | - | - | 8,539 | 292,858 |
| 19 ゴ ム | - | - | - | - | - | - | - | - | - | - | - | - | - | - |
| 20 なめし革 | 1 | 59 | 50 | 4 | 5 | - | - | - | - | - | - | - | 696 | X |
| 21 窯 業 | 8 | 96 | 62 | 7 | 5 | 1 | 17 | 4 | - | - | - | - | 1,152 | 42,484 |
| 22 鉄 鋼 | 1 | 18 | 12 | 3 | 2 | 1 | - | - | - | - | - | - | 216 | X |
| 23 非 鉄 | 5 | 34 | 25 | 7 | 2 | - | - | - | - | - | - | - | 408 | 13,558 |
| 24 金 属 製 品 | 128 | 1,780 | 1,234 | 231 | 114 | 164 | 30 | 5 | 2 | - | - | - | 21,339 | 746,608 |
| 25 はん用機器 | 35 | 972 | 792 | 99 | 32 | 38 | 8 | 3 | - | - | - | - | 11,749 | 512,819 |
| 26 生産用機器 | 99 | 1,354 | 1,018 | 165 | 51 | 73 | 35 | 9 | 2 | 1 | 27 | 5 | 16,063 | 629,855 |
| 27 業務用機器 | 28 | 508 | 360 | 82 | 38 | 28 | - | - | - | - | - | - | 6,114 | 248,553 |
| 28 電 子 部 品 | 20 | 685 | 430 | 97 | 55 | 59 | 42 | 1 | 1 | - | - | 1 | 7,991 | 297,628 |
| 29 電 気 機 器 | 65 | 1,166 | 811 | 136 | 72 | 118 | 21 | 8 | - | - | 4 | - | 13,926 | 586,625 |
| 30 情 報 機 器 | 22 | 790 | 519 | 65 | 24 | 45 | 66 | 71 | - | - | - | - | 9,484 | 406,290 |
| 31 輸 送 機 | 17 | 227 | 179 | 19 | 19 | 6 | 1 | 3 | - | - | - | - | 2,772 | 110,141 |
| 32 そ の 他 | 15 | 175 | 127 | 29 | 4 | 11 | - | - | 2 | 2 | - | - | 2,059 | 63,793 |
| 産 業 中 分 類 | 年初在庫額 (万円) <30人以上> | | | | | | 年末在庫額 (万円) <30人以上> | | | | | | 製 造 | |
| | 製 造 品 | 半製品及び 仕掛品 | 原材料及び 燃 料 | 製 造 品 | 半製品及び 仕掛品 | 原材料及び 燃 料 | 合 計 | | | | | | | |
| 港 北 区 | 323,953 | 608,417 | 474,336 | 313,559 | 418,733 | 455,506 | 21,403,421 | | | | | | | |
| 09 食 料 | 2,881 | 710 | 5,125 | 3,125 | 500 | 5,195 | 1,488,930 | | | | | | | |
| 10 飲 料 | X | X | X | X | X | X | X | | | | | | | |
| 11 織 維 | - | - | - | - | - | - | 18,100 | | | | | | | |
| 12 木 材 | - | - | - | - | - | - | X | | | | | | | |
| 13 家 具 | - | - | - | - | - | - | X | | | | | | | |
| 14 紙 製 品 | 1,904 | 1 | 3,727 | 2,181 | 4 | 3,013 | 481,344 | | | | | | | |
| 15 印 刷 | 227 | 2,137 | 6,731 | 1,716 | 2,707 | 3,794 | 351,955 | | | | | | | |
| 16 化 学 | 10,063 | 241 | 19,191 | 8,048 | 178 | 19,147 | 348,957 | | | | | | | |
| 17 石 油 | - | - | - | - | - | - | - | | | | | | | |
| 18 プラスチック | 17,812 | 8,502 | 13,393 | 23,127 | 10,353 | 30,069 | 1,354,206 | | | | | | | |
| 19 ゴ ム | - | - | - | - | - | - | - | | | | | | | |
| 20 なめし革 | X | X | X | X | X | X | X | | | | | | | |
| 21 窯 業 | - | - | - | - | - | - | 542,462 | | | | | | | |
| 22 鉄 鋼 | - | - | - | - | - | - | X | | | | | | | |
| 23 非 鉄 | - | - | - | - | - | - | 67,911 | | | | | | | |
| 24 金 属 製 品 | 18,148 | 55,009 | 37,481 | 17,223 | 52,978 | 29,223 | 3,379,691 | | | | | | | |
| 25 はん用機器 | 99,234 | 157,204 | 87,623 | 95,000 | 16,558 | 82,767 | 1,908,726 | | | | | | | |
| 26 生産用機器 | 34,399 | 155,799 | 28,265 | 39,934 | 121,961 | 38,537 | 2,960,028 | | | | | | | |
| 27 業務用機器 | X | X | X | X | X | X | 2,203,506 | | | | | | | |
| 28 電 子 部 品 | 46,542 | 43,767 | 51,114 | 48,158 | 42,604 | 46,116 | 1,452,642 | | | | | | | |
| 29 電 気 機 器 | 63,906 | 76,094 | 71,902 | 45,571 | 54,522 | 67,070 | 2,355,154 | | | | | | | |
| 30 情 報 機 器 | 13,877 | 78,927 | 51,854 | 14,202 | 88,970 | 54,622 | 1,612,100 | | | | | | | |
| 31 輸 送 機 | X | X | X | X | X | X | 421,223 | | | | | | | |
| 32 そ の 他 | - | X | X | - | X | X | 255,819 | | | | | | | |

統計表（従業者4人以上の事業所）

港 北 区

| 与 総 額 (万円) | | 原 材 料 使 用 額 等 (万円) | | | | | | | 産 業 中 分 類 |
|----------------|-----------------|--------------------|---------------|------------------|------------------|--------------------------|------------------------|-----------------------|-----------|
| 常用労働者 | その他 (30人以上) | 合 計 | 原材料使用額 | 燃料使用額 (30人以上) | 電力使用額 (30人以上) | 委託生産費 (30人以上) | 製造等に関連する外注費 (30人以上) | 転売した商品の仕入額 (30人以上) | |
| 4,327,717 | 166,675 | 10,160,143 | 8,475,875 | 22,615 | 99,747 | 1,256,025 | 80,893 | 224,988 | 総数 |
| 210,974 | 15,589 | 808,375 | 715,587 | 8,258 | 9,195 | 621 | 4,353 | 70,361 | 09 |
| X | - | X | X | X | X | - | - | - | 10 |
| 4,776 | - | 13,048 | 13,048 | - | - | - | - | - | 11 |
| X | - | X | X | - | - | - | - | - | 12 |
| X | - | X | X | - | - | - | - | - | 13 |
| 89,243 | 2,478 | 261,842 | 216,600 | 2,620 | 2,014 | 5,856 | - | 34,752 | 14 |
| 87,596 | 283 | 130,451 | 77,581 | 105 | 2,977 | 49,788 | - | - | 15 |
| 91,756 | 325 | 174,524 | 154,488 | 152 | 248 | 18,259 | 1,377 | - | 16 |
| - | - | - | - | - | - | - | - | - | 17 |
| 284,229 | 8,629 | 698,475 | 650,283 | 234 | 17,315 | 30,643 | - | - | 18 |
| - | - | - | - | - | - | - | - | - | 19 |
| X | X | X | X | - | X | X | X | X | 20 |
| 42,484 | - | 346,952 | 346,952 | - | - | - | - | - | 21 |
| X | - | X | X | - | - | - | - | - | 22 |
| 13,558 | - | 16,550 | 16,550 | - | - | - | - | - | 23 |
| 739,770 | 6,838 | 1,874,458 | 1,357,378 | 7,071 | 18,562 | 485,327 | 6,120 | - | 24 |
| 507,939 | 4,880 | 784,865 | 706,367 | 411 | 8,275 | 54,618 | - | 15,194 | 25 |
| 613,060 | 16,795 | 1,427,495 | 1,097,472 | 708 | 4,359 | 299,191 | 7,299 | 18,466 | 26 |
| X | X | 855,811 | X | X | X | - | X | - | 27 |
| 287,370 | 10,258 | 411,421 | 264,415 | 1,037 | 15,852 | 70,100 | 1,082 | 58,935 | 28 |
| 556,451 | 30,174 | 992,712 | 884,082 | 280 | 4,143 | 75,667 | 3,731 | 24,809 | 29 |
| 358,321 | 47,969 | 953,619 | 777,720 | 261 | 10,545 | 110,795 | 54,029 | 269 | 30 |
| X | X | 155,000 | X | X | X | X | - | - | 31 |
| 63,793 | - | 126,597 | X | X | X | X | X | X | 32 |
| 品 出 荷 額 等 (万円) | | | 生 産 額 (万円) | 付加価値額 (万円) | 粗付加価値額 (万円) | 減価償却額 (万円) (30人以上) | | | |
| 製造品出荷額 | 加工賃額 加 収 入 額 | そ の 他 収 入 額 | | | | | | | |
| 18,543,851 | 1,526,516 | 1,333,054 | 19,870,156 | 10,327,482 | 10,759,101 | 231,541 | 総数 | | |
| 1,390,297 | 18,304 | 80,329 | 1,408,635 | 635,689 | 648,369 | 12,714 | 09 | | |
| X | - | - | X | X | X | X | 10 | | |
| 14,152 | 3,948 | - | 18,100 | 4,812 | 4,812 | - | 11 | | |
| X | X | X | X | X | X | - | 12 | | |
| X | - | - | X | X | X | - | 13 | | |
| 424,183 | 2,820 | 54,341 | 427,210 | 198,969 | 209,150 | 10,461 | 14 | | |
| 281,297 | 70,658 | - | 354,014 | 207,665 | 211,115 | 5,509 | 15 | | |
| 310,583 | 23,666 | 14,708 | 332,171 | 162,911 | 166,215 | 1,226 | 16 | | |
| - | - | - | - | - | - | - | 17 | | |
| 1,281,558 | 68,666 | 3,982 | 1,357,390 | 618,270 | 626,634 | 15,530 | 18 | | |
| - | - | - | - | - | - | - | 19 | | |
| X | - | X | X | X | X | X | 20 | | |
| 526,869 | 9,043 | 6,550 | 535,912 | 186,200 | 186,200 | - | 21 | | |
| - | X | - | X | X | X | - | 22 | | |
| 59,452 | 8,411 | 48 | 67,863 | 48,916 | 48,916 | - | 23 | | |
| 2,822,821 | 540,632 | 16,238 | 3,360,463 | 1,407,855 | 1,434,317 | 23,506 | 24 | | |
| 1,329,136 | 59,748 | 519,842 | 1,244,004 | 886,967 | 1,083,696 | 51,849 | 25 | | |
| 2,713,771 | 136,377 | 109,880 | 2,821,819 | 1,426,982 | 1,477,849 | 22,564 | 26 | | |
| 1,876,480 | 10,549 | 316,477 | 1,887,837 | 1,279,701 | 1,285,701 | X | 27 | | |
| 1,203,920 | 167,500 | 81,222 | 1,371,873 | 972,382 | 999,757 | 27,828 | 28 | | |
| 2,112,577 | 133,022 | 109,555 | 2,205,692 | 1,234,496 | 1,302,365 | 27,962 | 29 | | |
| 1,386,646 | 222,095 | 3,359 | 1,619,109 | 619,547 | 628,111 | 18,932 | 30 | | |
| 390,780 | 25,601 | 4,842 | 415,018 | 249,127 | 253,747 | X | 31 | | |
| 237,985 | 10,046 | 7,788 | 246,521 | 120,189 | 123,066 | X | 32 | | |

2 行政区別・産業中分類別

| 産業中分類 | 事業所数 | 従業者数 (人) | | | | | | | | | | 年間延常用 労働者数 (人) | 現金給 合計 | |
|-----------|--------------------|--------------|-------------|-----|------------|--------------|--------------------|----|------------------------|---|---------------|----------------------|-----------|-----------|
| | | 合計 | 常用労働者 | | | | | | 個人事業主及び 無給家族 従業者 | | 臨時雇用者数 (人) | | | |
| | | | 正社員・正職員等 | | パート・アルバイト等 | | 出向・派遣受入者 | | 男 | 女 | 男 | | | 女 |
| | | | 男 | 女 | 男 | 女 | 男 | 女 | | | | | | |
| 緑 区 | 97 | 3,603 | 2,010 | 453 | 276 | 614 | 161 | 89 | - | - | 11 | - | 42,977 | 1,690,034 |
| 09 食料 | 2 | 466 | 126 | 24 | 56 | 220 | 20 | 20 | - | - | - | - | 5,690 | X |
| 10 飲料 | - | - | - | - | - | - | - | - | - | - | - | - | - | - |
| 11 繊維 | 1 | 6 | 2 | - | 4 | - | - | - | - | - | - | - | 72 | X |
| 12 木材 | - | - | - | - | - | - | - | - | - | - | - | - | - | - |
| 13 家具 | 1 | 10 | 8 | 1 | - | 1 | - | - | - | - | - | - | 120 | X |
| 14 紙製品 | 3 | 47 | 24 | 6 | 1 | 16 | - | - | - | - | - | - | 564 | 10,987 |
| 15 印刷 | 4 | 30 | 13 | 8 | - | 9 | - | - | - | - | - | - | 360 | 11,269 |
| 16 化学 | 3 | 374 | 275 | 57 | 26 | 4 | 8 | 4 | - | - | - | - | 4,035 | 220,374 |
| 17 石油 | 1 | 9 | 8 | 1 | - | - | - | - | - | - | - | - | 108 | X |
| 18 プラスチック | 12 | 231 | 92 | 63 | 16 | 59 | - | 1 | - | - | - | - | 2,611 | 70,977 |
| 19 ゴム | - | - | - | - | - | - | - | - | - | - | - | - | - | - |
| 20 なめし革 | - | - | - | - | - | - | - | - | - | - | - | - | - | - |
| 21 窯業 | 2 | 92 | 22 | 13 | 1 | - | 45 | 11 | - | - | - | - | 1,104 | X |
| 22 鉄鋼 | - | - | - | - | - | - | - | - | - | - | - | - | - | - |
| 23 非鉄 | 1 | 51 | 37 | 6 | 5 | 1 | 2 | - | - | - | - | - | 612 | X |
| 24 金属製品 | 11 | 288 | 117 | 15 | 50 | 67 | 34 | 5 | - | - | 5 | - | 3,466 | 215,112 |
| 25 はん用機器 | 5 | 114 | 86 | 12 | 10 | 4 | 2 | - | - | - | - | - | 1,368 | 56,383 |
| 26 生産用機器 | 10 | 259 | 176 | 25 | 19 | 31 | 3 | 5 | - | - | - | - | 3,078 | 130,225 |
| 27 業務用機器 | 7 | 326 | 257 | 33 | 7 | 10 | 7 | 12 | - | - | - | - | 3,958 | 160,392 |
| 28 電子部品 | 6 | 68 | 33 | 7 | 8 | 20 | - | - | - | - | - | - | 816 | 27,230 |
| 29 電気機器 | 15 | 725 | 487 | 86 | 31 | 108 | 12 | 1 | - | - | - | - | 8,808 | 351,661 |
| 30 情報機器 | 4 | 293 | 144 | 64 | 18 | 10 | 27 | 30 | - | - | - | - | 3,628 | 117,136 |
| 31 輸送機 | 6 | 192 | 87 | 30 | 20 | 54 | 1 | - | - | - | 6 | - | 2,315 | 60,810 |
| 32 その他 | 3 | 22 | 16 | 2 | 4 | - | - | - | - | - | - | - | 264 | 7,425 |
| 産業中分類 | 年初在庫額 (万円) <30人以上> | | | | | | 年末在庫額 (万円) <30人以上> | | | | | | 製造 | |
| | 製造品 | 半製品及び 仕掛品 | 原材料及び 燃料 | | 製造品 | 半製品及び 仕掛品 | 原材料及び 燃料 | | 合計 | | | | | |
| 緑 区 | 292,853 | 466,898 | 494,025 | | 270,038 | 422,190 | 485,854 | | 9,943,132 | | | | | |
| 09 食料 | X | X | X | | X | X | X | | X | | | | | |
| 10 飲料 | - | - | - | | - | - | - | | - | | | | | |
| 11 繊維 | - | - | - | | - | - | - | | X | | | | | |
| 12 木材 | - | - | - | | - | - | - | | - | | | | | |
| 13 家具 | - | - | - | | - | - | - | | X | | | | | |
| 14 紙製品 | - | - | - | | - | - | - | | 58,711 | | | | | |
| 15 印刷 | - | - | - | | - | - | - | | 41,542 | | | | | |
| 16 化学 | X | X | X | | X | X | X | | 1,692,077 | | | | | |
| 17 石油 | - | - | - | | - | - | - | | X | | | | | |
| 18 プラスチック | X | X | X | | X | X | X | | 232,199 | | | | | |
| 19 ゴム | - | - | - | | - | - | - | | - | | | | | |
| 20 なめし革 | - | - | - | | - | - | - | | - | | | | | |
| 21 窯業 | X | - | X | | X | - | X | | X | | | | | |
| 22 鉄鋼 | - | - | - | | - | - | - | | - | | | | | |
| 23 非鉄 | X | X | X | | X | X | X | | X | | | | | |
| 24 金属製品 | - | X | X | | - | X | X | | 257,020 | | | | | |
| 25 はん用機器 | X | X | X | | X | X | X | | 163,427 | | | | | |
| 26 生産用機器 | 16,227 | 53,081 | 28,539 | | 13,734 | 49,379 | 25,078 | | 429,902 | | | | | |
| 27 業務用機器 | X | X | X | | X | X | X | | 845,633 | | | | | |
| 28 電子部品 | - | - | - | | - | - | - | | 130,479 | | | | | |
| 29 電気機器 | 136,322 | 198,295 | 96,529 | | 126,921 | 173,171 | 69,127 | | 1,175,791 | | | | | |
| 30 情報機器 | X | X | X | | X | X | X | | 423,662 | | | | | |
| 31 輸送機 | 11,340 | 2,056 | 4,678 | | 9,163 | 1,713 | 5,716 | | 313,985 | | | | | |
| 32 その他 | - | - | - | | - | - | - | | 31,360 | | | | | |

統計表（従業者4人以上の事業所）

緑 区

| 与 総 額 (万円) | | 原 材 料 使 用 額 等 (万円) | | | | | | | 産 業 中 分 類 |
|----------------|-----------------|--------------------|---------------|------------------|------------------|--------------------------|------------------------|-----------------------|-----------|
| 常用労働者 | その他 (30人以上) | 合 計 | 原材料使用額 | 燃料使用額 (30人以上) | 電力使用額 (30人以上) | 委託生産費 (30人以上) | 製造等に関連する外注費 (30人以上) | 転売した商品の仕入額 (30人以上) | |
| 1,575,411 | 114,623 | 4,610,564 | 3,942,542 | 35,066 | 61,590 | 468,771 | 29,643 | 72,952 | 総数 |
| X | X | X | X | X | X | X | X | X | 09 |
| - | - | - | - | - | - | - | - | - | 10 |
| X | - | X | X | - | - | - | - | - | 11 |
| - | - | - | - | - | - | - | - | - | 12 |
| X | - | X | X | - | - | - | - | - | 13 |
| 10,987 | - | 37,870 | 37,870 | - | - | - | - | - | 14 |
| 11,269 | - | 14,078 | 14,078 | - | - | - | - | - | 15 |
| X | X | 1,084,341 | X | X | X | X | X | X | X 16 |
| X | - | X | X | - | - | - | - | - | 17 |
| 70,977 | - | 89,693 | X | X | X | X | X | - | 18 |
| - | - | - | - | - | - | - | - | - | 19 |
| - | - | - | - | - | - | - | - | - | 20 |
| X | X | X | X | X | X | X | - | X | 21 |
| - | - | - | - | - | - | - | - | - | 22 |
| X | X | X | X | X | X | X | X | - | 23 |
| X | X | 73,817 | X | X | X | X | X | X | X 24 |
| X | X | 86,915 | X | X | X | X | X | X | 25 |
| 122,403 | 7,822 | 165,964 | 159,761 | 407 | 1,522 | 3,529 | 403 | 342 | 26 |
| X | X | 328,991 | X | X | X | X | X | X | 27 |
| 27,230 | - | 90,534 | 90,534 | - | - | - | - | - | 28 |
| 333,203 | 18,458 | 530,076 | 296,103 | 1,173 | 11,844 | 201,683 | 18,899 | 374 | 29 |
| X | X | 237,109 | X | X | X | X | X | X | 30 |
| 59,619 | 1,191 | 209,634 | 194,679 | 544 | 2,767 | 10,439 | 1,197 | 8 | 31 |
| 7,425 | - | 14,286 | 14,286 | - | - | - | - | - | 32 |
| 品 出 荷 額 等 (万円) | | | 生 産 額 (万円) | 付加価値額 (万円) | 粗付加価値額 (万円) | 減価償却額 (万円) (30人以上) | | | |
| 製造品出荷額 | 加工賃額 加 収 入 額 | そ の 他 収 入 額 | | | | | | | |
| 9,227,857 | 441,052 | 274,223 | 9,601,186 | 4,787,500 | 5,091,668 | 236,645 | 総数 | | |
| X | - | - | X | X | X | X | X 09 | | |
| - | - | - | - | - | - | - | - 10 | | |
| - | X | X | X | X | X | X | - 11 | | |
| - | - | - | - | - | - | - | - 12 | | |
| X | X | X | X | X | X | X | - 13 | | |
| 58,711 | - | - | 58,711 | 19,849 | 19,849 | - | - 14 | | |
| 31,642 | 9,900 | - | 41,542 | 26,156 | 26,156 | - | - 15 | | |
| 1,604,499 | 9,518 | 78,060 | 1,609,495 | 486,004 | 580,473 | X | X 16 | | |
| X | X | X | X | X | X | X | - 17 | | |
| 155,755 | 74,909 | 1,535 | 231,747 | 130,712 | 136,045 | X | X 18 | | |
| - | - | - | - | - | - | - | - 19 | | |
| - | - | - | - | - | - | - | - 20 | | |
| X | - | - | X | X | X | X | X 21 | | |
| - | - | - | - | - | - | - | - 22 | | |
| X | X | - | X | X | X | X | X 23 | | |
| 96,014 | 161,006 | - | 255,354 | 170,543 | 174,930 | X | X 24 | | |
| 136,154 | 450 | 26,823 | 133,442 | 67,926 | 72,968 | X | X 25 | | |
| 348,965 | 43,112 | 37,825 | 385,882 | 242,511 | 253,564 | 4,858 | 26 | | |
| 844,504 | - | 1,129 | 848,574 | 490,669 | 495,017 | X | X 27 | | |
| 117,067 | 13,382 | 30 | 130,249 | 38,042 | 38,042 | - | - 28 | | |
| 1,139,409 | 17,598 | 18,784 | 1,122,482 | 546,924 | 615,604 | 34,155 | 29 | | |
| 338,832 | 84,830 | - | 421,104 | 171,737 | 177,863 | X | X 30 | | |
| 277,514 | 25,347 | 11,124 | 300,341 | 92,189 | 99,593 | 4,884 | 31 | | |
| 28,786 | - | 2,574 | 28,786 | 16,838 | 16,838 | - | - 32 | | |

2 行政区別・産業中分類別

| 産業中分類 | 事業所数 | 従業者数 (人) | | | | | | | | | | 年間延常用 労働者数 (人) | 現金給 合計 | |
|------------|--------------------|--------------|--------------|-----|------------|--------------|--------------------|----|------------------------|---|---------------|----------------------|-----------|---------|
| | | 合計 | 常用労働者 | | | | | | 個人事業主及び 無給家族 従業者 | | 臨時雇用者数 (人) | | | |
| | | | 正社員・正職員等 | | パート・アルバイト等 | | 出向・派遣受入者 | | 男 | 女 | 男 | | | 女 |
| | | | 男 | 女 | 男 | 女 | 男 | 女 | | | | | | |
| 青 葉 区 | 53 | 1,434 | 919 | 176 | 45 | 225 | 49 | 20 | - | - | 4 | 11 | 17,092 | 615,866 |
| 09 食 料 | 7 | 159 | 48 | 21 | 10 | 80 | - | - | - | - | 1 | 11 | 1,908 | 34,769 |
| 10 飲 料 | - | - | - | - | - | - | - | - | - | - | - | - | - | - |
| 11 織 維 | - | - | - | - | - | - | - | - | - | - | - | - | - | - |
| 12 木 材 | 3 | 54 | 32 | 5 | 5 | 5 | 7 | - | - | - | - | - | 636 | 44,977 |
| 13 家 具 | 1 | 5 | 3 | 2 | - | - | - | - | - | - | - | - | 60 | X |
| 14 紙 製 品 | - | - | - | - | - | - | - | - | - | - | - | - | - | - |
| 15 印 刷 | - | - | - | - | - | - | - | - | - | - | - | - | - | - |
| 16 化 学 | 1 | 8 | 3 | 2 | 1 | 2 | - | - | - | - | - | - | 96 | X |
| 17 石 油 | 1 | 8 | 7 | 1 | - | - | - | - | - | - | - | - | 96 | X |
| 18 プラスチック | 4 | 61 | 8 | 8 | 1 | 44 | - | - | - | - | - | - | 718 | 11,089 |
| 19 ゴ ム | - | - | - | - | - | - | - | - | - | - | - | - | - | - |
| 20 なめし革 | - | - | - | - | - | - | - | - | - | - | - | - | - | - |
| 21 窯 業 | 3 | 137 | 77 | 21 | 15 | 18 | 6 | - | - | - | - | - | 1,644 | 37,161 |
| 22 鉄 鋼 | - | - | - | - | - | - | - | - | - | - | - | - | - | - |
| 23 非 鉄 | - | - | - | - | - | - | - | - | - | - | - | - | - | - |
| 24 金 属 製 品 | 6 | 93 | 70 | 12 | 4 | 7 | - | - | - | - | - | - | 1,116 | 41,302 |
| 25 はん用機器 | - | - | - | - | - | - | - | - | - | - | - | - | - | - |
| 26 生産用機器 | 6 | 66 | 51 | 10 | 3 | 2 | - | - | - | - | - | - | 792 | 29,231 |
| 27 業務用機器 | 4 | 192 | 136 | 23 | 1 | 27 | 2 | 3 | - | - | - | - | 2,304 | 93,806 |
| 28 電子部品 | 1 | 61 | 29 | 15 | 1 | 2 | 5 | 9 | - | - | - | - | 680 | X |
| 29 電気機器 | 6 | 198 | 154 | 31 | - | 2 | 3 | 8 | - | - | - | - | 2,368 | 84,814 |
| 30 情報機器 | 5 | 237 | 170 | 16 | 1 | 35 | 15 | - | - | - | - | - | 2,790 | 118,986 |
| 31 輸 送 機 | 3 | 141 | 120 | 7 | 3 | - | 11 | - | - | - | - | - | 1,716 | 74,913 |
| 32 そ の 他 | 2 | 14 | 11 | 2 | - | 1 | - | - | - | - | 3 | - | 168 | X |
| 産 業 中 分 類 | 年初在庫額 (万円) <30人以上> | | | | | | 年末在庫額 (万円) <30人以上> | | | | | | 製 造 | |
| | 製 造 品 | 半製品及び 仕掛品 | 原材料及び 燃 料 | | 製 造 品 | 半製品及び 仕掛品 | 原材料及び 燃 料 | | 合 計 | | | | | |
| 青 葉 区 | 117,286 | 123,488 | 52,118 | | 122,135 | 111,259 | 52,916 | | 2,386,142 | | | | | |
| 09 食 料 | 2,137 | 626 | 515 | | 3,159 | 630 | 776 | | 210,909 | | | | | |
| 10 飲 料 | - | - | - | | - | - | - | | - | | | | | |
| 11 織 維 | - | - | - | | - | - | - | | - | | | | | |
| 12 木 材 | - | X | X | | - | X | X | | 144,206 | | | | | |
| 13 家 具 | - | - | - | | - | - | - | | X | | | | | |
| 14 紙 製 品 | - | - | - | | - | - | - | | - | | | | | |
| 15 印 刷 | - | - | - | | - | - | - | | - | | | | | |
| 16 化 学 | - | - | - | | - | - | - | | X | | | | | |
| 17 石 油 | - | - | - | | - | - | - | | X | | | | | |
| 18 プラスチック | X | X | X | | X | X | X | | 50,221 | | | | | |
| 19 ゴ ム | - | - | - | | - | - | - | | - | | | | | |
| 20 なめし革 | - | - | - | | - | - | - | | - | | | | | |
| 21 窯 業 | X | X | X | | X | X | X | | 100,916 | | | | | |
| 22 鉄 鋼 | - | - | - | | - | - | - | | - | | | | | |
| 23 非 鉄 | - | - | - | | - | - | - | | - | | | | | |
| 24 金 属 製 品 | X | X | X | | X | X | X | | 122,949 | | | | | |
| 25 はん用機器 | - | - | - | | - | - | - | | - | | | | | |
| 26 生産用機器 | - | - | - | | - | - | - | | 110,378 | | | | | |
| 27 業務用機器 | X | X | X | | X | X | X | | 468,609 | | | | | |
| 28 電子部品 | X | X | - | | X | X | - | | X | | | | | |
| 29 電気機器 | X | X | X | | X | X | X | | 260,158 | | | | | |
| 30 情報機器 | 66,593 | 34,549 | 22,851 | | 76,409 | 36,599 | 25,832 | | 471,767 | | | | | |
| 31 輸 送 機 | - | X | X | | - | X | X | | 161,630 | | | | | |
| 32 そ の 他 | - | - | - | | - | - | - | | X | | | | | |

統計表（従業者4人以上の事業所）

青 葉 区

| 与 総 額 (万円) | | 原 材 料 使 用 額 等 (万円) | | | | | | | 産 業 中 分 類 |
|----------------|------------------|--------------------|---------------|------------------|------------------|--------------------------|------------------------|-----------------------|-----------|
| 常用労働者 | その他 (30人以上) | 合 計 | 原材料使用額 | 燃料使用額 (30人以上) | 電力使用額 (30人以上) | 委託生産費 (30人以上) | 製造等に関連する外注費 (30人以上) | 転売した商品の仕入額 (30人以上) | |
| 588,627 | 27,239 | 1,341,926 | 1,060,400 | 5,553 | 11,755 | 154,358 | 97,614 | 12,246 | 総数 |
| 34,769 | - | 125,926 | 123,804 | 753 | 1,187 | 36 | 146 | - | 09 |
| - | - | - | - | - | - | - | - | - | 10 |
| - | - | - | - | - | - | - | - | - | 11 |
| X | X | 82,117 | X | X | X | X | X | X | 12 |
| X | - | X | X | - | - | - | - | - | 13 |
| - | - | - | - | - | - | - | - | - | 14 |
| - | - | - | - | - | - | - | - | - | 15 |
| X | - | X | X | - | - | - | - | - | 16 |
| X | - | X | X | - | - | - | - | - | 17 |
| X | X | 29,855 | X | - | X | X | X | X | X 18 |
| - | - | - | - | - | - | - | - | - | 19 |
| - | - | - | - | - | - | - | - | - | 20 |
| X | X | 90,770 | X | X | X | X | X | - | 21 |
| - | - | - | - | - | - | - | - | - | 22 |
| - | - | - | - | - | - | - | - | - | 23 |
| X | X | 42,675 | X | X | X | X | X | X | 24 |
| - | - | - | - | - | - | - | - | - | 25 |
| 29,231 | - | 56,810 | 56,810 | - | - | - | - | - | 26 |
| X | X | 310,770 | X | - | X | - | X | - | 27 |
| X | X | X | X | X | X | X | X | X | 28 |
| X | X | 140,020 | X | X | X | X | X | - | X 29 |
| 110,561 | 8,425 | 255,890 | 155,118 | 184 | 1,239 | 97,909 | 448 | 992 | 30 |
| X | X | 48,015 | X | X | X | - | X | - | 31 |
| X | - | X | X | - | - | - | - | - | 32 |
| 品 出 荷 額 等 (万円) | | | 生 産 額 (万円) | 付加価値額 (万円) | 粗付加価値額 (万円) | 減価償却額 (万円) (30人以上) | | | |
| 製造品出荷額 | 加 工 賃 額 収 入 額 | そ の 他 収 入 額 | | | | | | | |
| 1,984,728 | 212,153 | 189,261 | 2,189,501 | 969,857 | 1,002,588 | 25,351 | 総数 | | |
| 200,859 | 7,050 | 3,000 | 208,935 | 81,476 | 80,989 | 539 | 09 | | |
| - | - | - | - | - | - | - | 10 | | |
| - | - | - | - | - | - | - | 11 | | |
| 144,206 | - | - | 144,206 | 58,994 | 59,152 | X | 12 | | |
| X | X | - | X | X | X | - | 13 | | |
| - | - | - | - | - | - | - | 14 | | |
| - | - | - | - | - | - | - | 15 | | |
| X | X | - | X | X | X | - | 16 | | |
| X | X | - | X | X | X | - | 17 | | |
| 31,419 | 5,583 | 13,219 | 37,284 | 19,553 | 19,395 | X | 18 | | |
| - | - | - | - | - | - | - | 19 | | |
| - | - | - | - | - | - | - | 20 | | |
| 85,219 | 7,508 | 8,189 | 95,298 | 8,028 | 9,655 | X | 21 | | |
| - | - | - | - | - | - | - | 22 | | |
| - | - | - | - | - | - | - | 23 | | |
| 20,907 | 102,042 | - | 122,948 | 75,674 | 76,507 | X | 24 | | |
| - | - | - | - | - | - | - | 25 | | |
| 109,767 | - | 611 | 109,767 | 51,285 | 51,285 | - | 26 | | |
| 467,309 | 1,300 | - | 461,087 | 140,836 | 150,305 | X | 27 | | |
| X | - | - | X | X | X | X | 28 | | |
| 156,376 | 26,111 | 77,671 | 176,692 | 106,244 | 114,386 | X | 29 | | |
| 338,572 | 46,624 | 86,571 | 397,062 | 215,070 | 208,847 | 5,643 | 30 | | |
| 150,870 | 10,760 | - | 155,059 | 92,631 | 108,250 | X | 31 | | |
| X | - | - | X | X | X | - | 32 | | |

2 行政区別・産業中分類別

| 産業中分類 | 事業所数 | 従業者数 (人) | | | | | | | | | | 年間延常用 労働者数 (人) | 現金給 合計 | |
|------------|--------------------|--------------|--------------|-------|------------|--------------|--------------------|-----|------------------------|---|---------------|----------------------|-----------|-----------|
| | | 合計 | 常用労働者 | | | | | | 個人事業主及び 無給家族 従業者 | | 臨時雇用者数 (人) | | | |
| | | | 正社員・正職員等 | | パート・アルバイト等 | | 出向・派遣受入者 | | 男 | 女 | 男 | | | 女 |
| | | | 男 | 女 | 男 | 女 | 男 | 女 | | | | | | |
| 都 筑 区 | 441 | 13,873 | 8,490 | 1,535 | 1,367 | 2,130 | 223 | 126 | 2 | - | 116 | 134 | 170,077 | 8,084,053 |
| 09 食 料 | 24 | 3,431 | 989 | 295 | 699 | 1,365 | 27 | 56 | - | - | 110 | 133 | 40,656 | 1,302,389 |
| 10 飲 料 | 5 | 157 | 92 | 28 | 12 | 22 | 2 | 1 | - | - | - | - | 1,900 | 51,838 |
| 11 織 維 | 2 | 35 | 9 | 7 | 2 | 17 | - | - | - | - | - | - | 420 | X |
| 12 木 材 | 1 | 6 | 4 | 1 | 1 | - | - | - | - | - | - | - | 72 | X |
| 13 家 具 | 11 | 124 | 84 | 22 | 10 | 8 | - | - | - | - | - | 1 | 1,488 | 46,748 |
| 14 紙 製 品 | 3 | 848 | 605 | 44 | 151 | 48 | - | - | - | - | - | - | 10,176 | 380,690 |
| 15 印 刷 | 14 | 192 | 125 | 36 | 10 | 21 | - | - | - | - | - | - | 2,304 | 83,680 |
| 16 化 学 | 8 | 133 | 55 | 45 | 11 | 22 | - | - | - | - | - | - | 1,596 | 52,059 |
| 17 石 油 | 1 | 25 | 11 | 4 | - | - | 10 | - | - | - | - | - | 300 | X |
| 18 プラスチック | 35 | 1,014 | 532 | 154 | 123 | 184 | 12 | 9 | - | - | - | - | 11,866 | 377,061 |
| 19 ゴ ム | 2 | 15 | 9 | 1 | - | 5 | - | - | - | - | - | - | 180 | X |
| 20 なめし革 | - | - | - | - | - | - | - | - | - | - | - | - | - | - |
| 21 窯 業 | 14 | 125 | 94 | 21 | 2 | 7 | 1 | - | - | - | - | - | 1,500 | 65,417 |
| 22 鉄 鋼 | 4 | 87 | 67 | 9 | 7 | 4 | - | - | - | - | - | - | 1,020 | 35,493 |
| 23 非 鉄 | 5 | 51 | 30 | 4 | 4 | 12 | - | - | 1 | - | - | - | 600 | 14,002 |
| 24 金 属 製 品 | 97 | 1,213 | 789 | 145 | 73 | 106 | 74 | 25 | 1 | - | 3 | - | 14,454 | 466,576 |
| 25 はん用機器 | 25 | 326 | 233 | 46 | 29 | 18 | - | - | - | - | - | - | 3,897 | 150,459 |
| 26 生産用機器 | 74 | 933 | 716 | 109 | 59 | 42 | 4 | 3 | - | - | - | - | 11,334 | 461,826 |
| 27 業務用機器 | 19 | 268 | 187 | 22 | 15 | 32 | 9 | 3 | - | - | - | - | 3,174 | 110,145 |
| 28 電 子 部 品 | 22 | 520 | 333 | 74 | 43 | 57 | 5 | 8 | - | - | - | - | 6,232 | 211,351 |
| 29 電 気 機 器 | 37 | 990 | 709 | 116 | 15 | 88 | 44 | 18 | - | - | 3 | - | 12,622 | 614,727 |
| 30 情 報 機 器 | 12 | 2,772 | 2,361 | 293 | 53 | 34 | 29 | 2 | - | - | - | - | 37,050 | 3,375,339 |
| 31 輸 送 機 | 20 | 374 | 256 | 35 | 46 | 31 | 6 | - | - | - | - | - | 4,461 | 136,894 |
| 32 そ の 他 | 6 | 234 | 200 | 24 | 2 | 7 | - | 1 | - | - | - | - | 2,775 | 110,594 |
| 産 業 中 分 類 | 年初在庫額 (万円) <30人以上> | | | | | | 年末在庫額 (万円) <30人以上> | | | | | | 製 造 | |
| | 製 造 品 | 半製品及び 仕掛品 | 原材料及び 燃 料 | | 製 造 品 | 半製品及び 仕掛品 | 原材料及び 燃 料 | | 合 計 | | | | | |
| 都 筑 区 | 671,235 | 790,306 | 713,960 | | 649,633 | 841,309 | 608,514 | | 32,874,957 | | | | | |
| 09 食 料 | 14,365 | 5,104 | 163,873 | | 16,444 | 11,291 | 169,278 | | 7,039,560 | | | | | |
| 10 飲 料 | X | X | X | | X | X | X | | 1,058,709 | | | | | |
| 11 織 維 | - | - | - | | - | - | - | | X | | | | | |
| 12 木 材 | - | - | - | | - | - | - | | X | | | | | |
| 13 家 具 | - | - | - | | - | - | - | | 253,441 | | | | | |
| 14 紙 製 品 | X | X | X | | X | X | X | | 4,006,714 | | | | | |
| 15 印 刷 | - | - | - | | - | - | - | | 426,721 | | | | | |
| 16 化 学 | - | - | - | | - | - | - | | 307,248 | | | | | |
| 17 石 油 | - | - | - | | - | - | - | | X | | | | | |
| 18 プラスチック | 85,414 | 46,643 | 31,536 | | 77,630 | 42,128 | 32,729 | | 1,672,579 | | | | | |
| 19 ゴ ム | - | - | - | | - | - | - | | X | | | | | |
| 20 なめし革 | - | - | - | | - | - | - | | - | | | | | |
| 21 窯 業 | - | - | - | | - | - | - | | 613,659 | | | | | |
| 22 鉄 鋼 | X | X | X | | X | X | X | | 207,892 | | | | | |
| 23 非 鉄 | - | - | - | | - | - | - | | 55,594 | | | | | |
| 24 金 属 製 品 | 39,493 | 13,789 | 765 | | 37,388 | 13,835 | 803 | | 1,847,233 | | | | | |
| 25 はん用機器 | X | X | X | | X | X | X | | 733,627 | | | | | |
| 26 生産用機器 | 28,358 | 33,225 | 91,832 | | 20,676 | 16,286 | 63,854 | | 2,154,232 | | | | | |
| 27 業務用機器 | X | X | X | | X | X | X | | 597,399 | | | | | |
| 28 電 子 部 品 | 21,085 | 64,371 | 28,046 | | 23,542 | 65,494 | 23,854 | | 746,890 | | | | | |
| 29 電 気 機 器 | 127,363 | 41,662 | 89,465 | | 119,443 | 39,409 | 74,302 | | 2,589,522 | | | | | |
| 30 情 報 機 器 | 112,292 | 411,373 | 224,858 | | 113,059 | 485,342 | 168,721 | | 7,245,833 | | | | | |
| 31 輸 送 機 | 11,298 | 4,857 | 25,977 | | 11,020 | 5,696 | 27,109 | | 674,701 | | | | | |
| 32 そ の 他 | X | X | X | | - | X | X | | 411,835 | | | | | |

統計表（従業者4人以上の事業所）

都 筑 区

| 与 総 額 (万円) | | 原 材 料 使 用 額 等 (万円) | | | | | | | 産 業 中 分 類 |
|----------------|------------------|--------------------|---------------|------------------|------------------|--------------------------|------------------------|-----------------------|-----------|
| 常用労働者 | その他 (30人以上) | 合 計 | 原材料使用額 | 燃料使用額 (30人以上) | 電力使用額 (30人以上) | 委託生産費 (30人以上) | 製造等に関連する外注費 (30人以上) | 転売した商品の仕入額 (30人以上) | |
| 6,695,629 | 1,388,424 | 19,145,194 | 13,743,009 | 132,170 | 238,961 | 3,596,855 | 157,516 | 1,276,683 | 総数 |
| 1,231,124 | 71,265 | 3,304,716 | 3,071,615 | 88,671 | 51,868 | - | 1,213 | 91,349 | 09 |
| X | X | 960,552 | X | X | X | - | - | - | 10 |
| X | - | X | X | - | - | - | - | - | 11 |
| X | - | X | X | - | - | - | - | - | 12 |
| 46,748 | - | 152,660 | 152,660 | - | - | - | - | - | 13 |
| X | X | 3,414,832 | X | X | X | X | X | X | X 14 |
| 83,680 | - | 221,608 | 221,608 | - | - | - | - | - | 15 |
| 52,059 | - | 191,253 | 191,253 | - | - | - | - | - | 16 |
| X | - | X | X | - | - | - | - | - | 17 |
| 341,112 | 35,949 | 892,166 | 615,317 | 2,225 | 23,402 | 233,817 | 17,405 | - | 18 |
| X | - | X | X | - | - | - | - | - | 19 |
| - | - | - | - | - | - | - | - | - | 20 |
| 65,417 | - | 440,798 | 440,798 | - | - | - | - | - | 21 |
| X | X | 109,893 | X | X | X | X | - | - | X 22 |
| 14,002 | - | 28,317 | 28,317 | - | - | - | - | - | 23 |
| 462,041 | 4,535 | 890,792 | 667,852 | 4,132 | 10,249 | 207,755 | 804 | - | 24 |
| X | X | 307,719 | X | X | X | X | X | X | X 25 |
| 449,497 | 12,329 | 1,181,665 | 1,094,870 | 284 | 2,537 | 5,477 | 405 | 78,092 | 26 |
| X | X | 271,131 | X | X | X | X | - | - | 27 |
| 204,521 | 6,830 | 349,135 | 277,561 | 1,823 | 14,276 | 46,239 | 9,236 | - | 28 |
| 505,691 | 109,036 | 1,560,116 | 1,230,921 | 809 | 4,425 | 85,887 | 182 | 237,892 | 29 |
| 2,260,613 | 1,114,726 | 4,275,614 | 3,110,713 | 1,113 | 48,065 | 994,207 | 121,516 | - | 30 |
| 132,590 | 4,304 | 347,529 | 297,665 | 667 | 7,285 | 39,697 | 1,415 | 800 | 31 |
| X | X | 115,566 | X | X | X | X | X | X | X 32 |
| 品 出 荷 額 等 (万円) | | | 生 産 額 (万円) | 付加価値額 (万円) | 粗付加価値額 (万円) | 減価償却額 (万円) (30人以上) | | | |
| 製造品出荷額 | 加 工 賃 額 収 入 額 | そ の 他 収 入 額 | | | | | | | |
| 30,344,024 | 1,267,978 | 1,262,955 | 31,641,267 | 12,525,192 | 13,134,711 | 638,920 | 総数 | | |
| 6,855,279 | 7,548 | 176,733 | 6,871,057 | 3,373,323 | 3,565,651 | 200,594 | 09 | | |
| 1,050,643 | 206 | 7,860 | 1,051,003 | 68,399 | 93,666 | X | 10 | | |
| X | X | - | X | X | X | - | 11 | | |
| X | - | - | X | X | X | - | 12 | | |
| 192,092 | 61,339 | 10 | 253,431 | 95,983 | 95,983 | - | 13 | | |
| 4,006,714 | - | - | 3,988,701 | 425,694 | 566,689 | X | 14 | | |
| 363,064 | 63,652 | 5 | 426,689 | 195,346 | 195,346 | - | 15 | | |
| 269,748 | 15,512 | 21,988 | 285,260 | 110,642 | 110,642 | - | 16 | | |
| X | - | - | X | X | X | - | 17 | | |
| 1,601,233 | 44,162 | 27,184 | 1,633,096 | 691,911 | 748,469 | 44,259 | 18 | | |
| X | X | - | X | X | X | - | 19 | | |
| - | - | - | - | - | - | - | 20 | | |
| 516,788 | 93,871 | 3,000 | 610,659 | 164,630 | 164,630 | - | 21 | | |
| 115,230 | 22,710 | 69,952 | 139,132 | 91,120 | 93,653 | X | 22 | | |
| 52,756 | 2,838 | - | 55,594 | 25,978 | 25,978 | - | 23 | | |
| 1,381,140 | 451,722 | 14,371 | 1,830,792 | 879,285 | 911,235 | 29,891 | 24 | | |
| 652,639 | 16,832 | 64,156 | 669,020 | 404,036 | 406,237 | X | 25 | | |
| 1,796,560 | 143,446 | 214,226 | 1,915,385 | 921,079 | 950,159 | 4,459 | 26 | | |
| 560,861 | 33,037 | 3,501 | 594,437 | 305,547 | 310,737 | X | 27 | | |
| 579,599 | 164,837 | 2,454 | 748,016 | 346,801 | 381,396 | 38,175 | 28 | | |
| 1,928,835 | 18,622 | 642,065 | 1,937,275 | 964,447 | 984,891 | 10,271 | 29 | | |
| 7,206,145 | 25,204 | 14,484 | 7,306,085 | 2,768,348 | 2,837,412 | 143,800 | 30 | | |
| 600,056 | 73,679 | 966 | 674,296 | 308,596 | 311,897 | 3,862 | 31 | | |
| 389,074 | 22,761 | - | 419,771 | 286,469 | 282,482 | X | 32 | | |

2 行政区別・産業中分類別

| 産業中分類 | 事業所数 | 従業者数 (人) | | | | | | | | | | 臨時雇用者数 (人) | 年間延常用労働者数 (人) | 現金給 |
|-----------|--------------------|----------|-----------|---------|------------|---------|--------------------|-----|----------------|---|-----|------------|---------------|-----------|
| | | 合計 | 常用労働者 | | | | | | 個人事業主及び無給家族従業者 | | 合計 | | | |
| | | | 正社員・正職員等 | | パート・アルバイト等 | | 出向・派遣受入者 | | 男 | 女 | | | | |
| | | | 男 | 女 | 男 | 女 | 男 | 女 | | | | | | 男 |
| 戸塚区 | 145 | 10,367 | 6,790 | 1,121 | 812 | 1,210 | 316 | 116 | 2 | - | 117 | 130 | 130,057 | 5,770,344 |
| 09 食料 | 13 | 2,106 | 820 | 314 | 408 | 529 | 18 | 17 | - | - | 114 | 128 | 25,667 | 819,793 |
| 10 飲料 | 1 | 23 | 7 | 1 | 2 | 13 | - | - | - | - | - | - | 276 | X |
| 11 繊維 | 2 | 45 | 6 | 3 | - | 36 | - | - | - | - | - | - | 540 | X |
| 12 木材 | 2 | 16 | 15 | 1 | - | - | - | - | - | - | - | - | 192 | X |
| 13 家具 | 1 | 8 | 7 | 1 | - | - | - | - | - | - | - | - | 96 | X |
| 14 紙製品 | 7 | 339 | 240 | 42 | 15 | 42 | - | - | - | - | - | - | 4,079 | 136,173 |
| 15 印刷 | 11 | 435 | 300 | 54 | 10 | 71 | - | - | - | - | - | - | 5,301 | 207,087 |
| 16 化学 | 2 | 58 | 43 | 5 | 1 | 5 | 3 | 1 | - | - | - | - | 696 | X |
| 17 石油 | - | - | - | - | - | - | - | - | - | - | - | - | - | - |
| 18 プラスチック | 11 | 483 | 271 | 66 | 27 | 94 | 11 | 14 | - | - | - | - | 5,791 | 213,763 |
| 19 ゴム | 4 | 1,431 | 1,176 | 113 | 100 | 36 | 6 | - | - | - | - | - | 17,549 | 961,304 |
| 20 なめし革 | - | - | - | - | - | - | - | - | - | - | - | - | - | - |
| 21 窯業 | 6 | 207 | 115 | 22 | 20 | 50 | - | - | - | - | - | - | 2,519 | 70,929 |
| 22 鉄鋼 | 2 | 83 | 76 | 7 | - | - | - | - | - | - | - | - | 1,040 | X |
| 23 非鉄 | - | - | - | - | - | - | - | - | - | - | - | - | - | - |
| 24 金属製品 | 20 | 284 | 233 | 35 | 12 | 2 | 2 | - | - | - | - | - | 3,421 | 116,873 |
| 25 はん用機器 | 7 | 86 | 57 | 7 | 15 | 7 | - | - | - | - | - | - | 1,029 | 28,905 |
| 26 生産用機器 | 9 | 309 | 230 | 44 | 18 | 13 | 3 | - | 1 | - | - | - | 3,753 | 137,851 |
| 27 業務用機器 | 6 | 127 | 85 | 27 | 1 | 10 | 4 | - | - | - | 3 | - | 1,540 | 49,008 |
| 28 電子部品 | 6 | 76 | 26 | 12 | 7 | 31 | - | - | - | - | - | - | 912 | 22,341 |
| 29 電気機器 | 10 | 434 | 216 | 41 | 18 | 144 | 11 | 3 | 1 | - | - | 2 | 5,193 | 177,805 |
| 30 情報機器 | 7 | 2,443 | 1,852 | 209 | 69 | 18 | 225 | 70 | - | - | - | - | 33,313 | 2,097,487 |
| 31 輸送機 | 15 | 1,356 | 1,007 | 116 | 87 | 102 | 33 | 11 | - | - | - | - | 16,934 | 644,365 |
| 32 その他 | 3 | 18 | 8 | 1 | 2 | 7 | - | - | - | - | - | - | 216 | 5,707 |
| 産業中分類 | 年初在庫額 (万円) <30人以上> | | | | | | 年末在庫額 (万円) <30人以上> | | | | | | 製造 | |
| | 製造品 | 半製品及び仕掛品 | 原材料及び燃料 | 製造品 | 半製品及び仕掛品 | 原材料及び燃料 | 合計 | | | | | | | |
| 戸塚区 | 997,227 | 922,443 | 1,115,787 | 761,410 | 912,196 | 632,166 | 27,607,577 | | | | | | | |
| 09 食料 | 22,781 | 10,860 | 39,645 | 22,939 | 10,876 | 33,999 | 4,131,847 | | | | | | | |
| 10 飲料 | - | - | - | - | - | - | X | | | | | | | |
| 11 繊維 | - | - | - | - | - | - | X | | | | | | | |
| 12 木材 | - | - | - | - | - | - | X | | | | | | | |
| 13 家具 | - | - | - | - | - | - | X | | | | | | | |
| 14 紙製品 | X | X | X | X | X | X | 1,040,849 | | | | | | | |
| 15 印刷 | 3,738 | 5,965 | 9,607 | 4,257 | 3,671 | 12,718 | 754,144 | | | | | | | |
| 16 化学 | X | X | X | X | X | X | X | | | | | | | |
| 17 石油 | - | - | - | - | - | - | - | | | | | | | |
| 18 プラスチック | 11,881 | 4,894 | 18,740 | 10,685 | 4,303 | 11,837 | 676,953 | | | | | | | |
| 19 ゴム | X | X | - | X | X | - | 2,815,232 | | | | | | | |
| 20 なめし革 | - | - | - | - | - | - | - | | | | | | | |
| 21 窯業 | X | X | X | X | X | X | 394,884 | | | | | | | |
| 22 鉄鋼 | X | X | X | X | X | X | X | | | | | | | |
| 23 非鉄 | - | - | - | - | - | - | - | | | | | | | |
| 24 金属製品 | 3,832 | 7,208 | 10,642 | 3,900 | 7,833 | 13,078 | 528,952 | | | | | | | |
| 25 はん用機器 | X | X | X | X | X | X | 143,260 | | | | | | | |
| 26 生産用機器 | 10,904 | 26,831 | 15,997 | 15,194 | 42,920 | 15,300 | 465,899 | | | | | | | |
| 27 業務用機器 | X | X | X | X | X | X | 366,890 | | | | | | | |
| 28 電子部品 | - | - | - | - | - | - | 81,230 | | | | | | | |
| 29 電気機器 | 9,922 | 22,004 | 20,574 | 422 | 13,578 | 16,461 | 381,602 | | | | | | | |
| 30 情報機器 | 509,776 | 623,166 | 715,278 | 318,175 | 487,777 | 280,329 | 11,752,402 | | | | | | | |
| 31 輸送機 | 60,521 | 90,314 | 187,225 | 49,221 | 158,155 | 150,815 | 3,149,266 | | | | | | | |
| 32 その他 | - | - | - | - | - | - | 19,829 | | | | | | | |

統計表（従業者4人以上の事業所）

戸 塚 区

| 与 総 額 (万円) | | 原 材 料 使 用 額 等 (万円) | | | | | | | 産 業 中 分 類 |
|----------------|----------------|--------------------|---------------|------------------|------------------|--------------------------|------------------------|-----------------------|-----------|
| 常用労働者 | その他 (30人以上) | 合 計 | 原材料使用額 | 燃料使用額 (30人以上) | 電力使用額 (30人以上) | 委託生産費 (30人以上) | 製造等に関連する外注費 (30人以上) | 転売した商品の仕入額 (30人以上) | |
| 5,266,734 | 503,610 | 13,376,645 | 11,577,782 | 143,452 | 256,275 | 1,069,772 | 54,268 | 275,096 | 総数 |
| 750,992 | 68,801 | 1,933,556 | 1,769,990 | 62,579 | 40,394 | - | - | 60,593 | 09 |
| X | - | X | X | - | - | - | - | - | 10 |
| X | - | X | X | - | - | - | - | - | 11 |
| X | - | X | X | - | - | - | - | - | 12 |
| X | - | X | X | - | - | - | - | - | 13 |
| X | X | 733,632 | X | X | X | X | X | X | X 14 |
| 200,207 | 6,880 | 323,325 | 168,813 | 3,840 | 11,233 | 21,863 | 3,474 | 114,102 | 15 |
| X | X | X | X | X | X | X | - | X | X 16 |
| - | - | - | - | - | - | - | - | - | 17 |
| 206,568 | 7,195 | 420,696 | 257,844 | 2,670 | 5,373 | 120,635 | - | 34,174 | 18 |
| X | X | 1,743,404 | X | X | X | X | - | - | 19 |
| - | - | - | - | - | - | - | - | - | 20 |
| X | X | 244,161 | X | X | X | - | X | - | 21 |
| X | X | X | X | X | X | X | - | - | 22 |
| - | - | - | - | - | - | - | - | - | 23 |
| 116,335 | 538 | 254,019 | 200,861 | 1,081 | 2,499 | 48,193 | 1,385 | - | 24 |
| 28,905 | - | 83,460 | X | - | X | - | - | - | 25 |
| 135,654 | 2,197 | 241,151 | 94,133 | 294 | 2,670 | 125,857 | 833 | 17,364 | 26 |
| X | X | 243,462 | X | X | X | X | - | - | 27 |
| 22,341 | - | 37,797 | 37,797 | - | - | - | - | - | 28 |
| 175,170 | 2,635 | 341,603 | 188,595 | 166 | 3,227 | 121,536 | 2,787 | 25,292 | 29 |
| 1,750,302 | 347,185 | 4,315,764 | 4,052,629 | 5,828 | 67,043 | 166,858 | 23,406 | - | 30 |
| 611,567 | 32,798 | 1,910,378 | 1,479,735 | 9,857 | 30,686 | 346,088 | 21,116 | 22,896 | 31 |
| 5,707 | - | 7,083 | 7,083 | - | - | - | - | - | 32 |
| 品 出 荷 額 等 (万円) | | | 生 産 額 (万円) | 付加価値額 (万円) | 粗付加価値額 (万円) | 減価償却額 (万円) (30人以上) | | | |
| 製造品出荷額 | 加工賃 収入額 | その他 収入額 | | | | | | | |
| 26,419,465 | 560,326 | 627,786 | 26,733,704 | 12,406,510 | 13,680,286 | 1,027,712 | 総数 | | |
| 4,058,441 | - | 73,406 | 4,058,615 | 1,971,983 | 2,097,300 | 125,491 | 09 | | |
| X | X | X | X | X | X | - | 10 | | |
| X | X | - | X | X | X | - | 11 | | |
| X | - | - | X | X | X | - | 12 | | |
| X | - | - | X | X | X | - | 13 | | |
| 1,036,792 | 4,057 | - | 1,041,240 | 263,440 | 294,306 | X | 14 | | |
| 591,486 | 12,443 | 150,215 | 602,154 | 366,613 | 411,007 | 42,619 | 15 | | |
| X | X | X | X | X | X | X | X 16 | | |
| - | - | - | - | - | - | - | 17 | | |
| 576,870 | 1,140 | 98,943 | 576,223 | 223,623 | 244,432 | 19,022 | 18 | | |
| 2,796,676 | 403 | 18,153 | 2,800,776 | 655,376 | 1,060,862 | X | 19 | | |
| - | - | - | - | - | - | - | 20 | | |
| 386,015 | 4,265 | 4,604 | 388,029 | 136,730 | 143,606 | X | 21 | | |
| X | X | - | X | X | X | X | X 22 | | |
| - | - | - | - | - | - | - | 23 | | |
| 449,308 | 69,464 | 10,180 | 519,465 | 254,261 | 262,306 | 8,738 | 24 | | |
| 96,250 | 6,317 | 40,693 | 116,435 | 71,942 | 58,511 | X | 25 | | |
| 407,383 | 10,343 | 48,173 | 438,096 | 226,545 | 214,647 | 8,481 | 26 | | |
| 358,016 | 8,708 | 166 | 393,375 | 126,617 | 117,723 | X | 27 | | |
| 21,148 | 60,082 | - | 81,230 | 41,365 | 41,365 | - | 28 | | |
| 264,656 | 52,073 | 64,873 | 298,803 | 14,857 | 40,970 | 8,187 | 29 | | |
| 11,747,641 | - | 4,761 | 11,420,651 | 6,673,096 | 7,144,272 | 144,186 | 30 | | |
| 2,766,712 | 292,108 | 90,446 | 3,115,361 | 1,064,204 | 1,192,009 | 184,346 | 31 | | |
| 10,619 | 3,210 | 6,000 | 13,829 | 12,138 | 12,138 | - | 32 | | |

2 行政区別・産業中分類別

| 産業中分類 | 事業所数 | 従業者数 (人) | | | | | | | | | | 年間延常用 労働者数 (人) | 現金給 合計 | |
|-----------|--------------------|--------------|-------------|-----|------------|--------------|--------------------|----|------------------------|---|---------------|----------------------|-----------|-----------|
| | | 合計 | 常用労働者 | | | | | | 個人事業主及び 無給家族 従業者 | | 臨時雇用者数 (人) | | | |
| | | | 正社員・正職員等 | | パート・アルバイト等 | | 出向・派遣受入者 | | 男 | 女 | | | | |
| | | | 男 | 女 | 男 | 女 | 男 | 女 | | | | | | |
| 栄 区 | 46 | 4,471 | 2,808 | 398 | 241 | 358 | 598 | 68 | - | - | - | - | 55,203 | 2,904,329 |
| 09 食料 | 3 | 208 | 51 | 17 | 31 | 101 | 1 | 7 | - | - | - | - | 2,612 | X |
| 10 飲料 | - | - | - | - | - | - | - | - | - | - | - | - | - | - |
| 11 繊維 | 1 | 9 | 3 | 2 | - | 4 | - | - | - | - | - | - | 108 | X |
| 12 木材 | 1 | 9 | 5 | 4 | - | - | - | - | - | - | - | - | 108 | X |
| 13 家具 | - | - | - | - | - | - | - | - | - | - | - | - | - | - |
| 14 紙製品 | 2 | 50 | 33 | 2 | 2 | 13 | - | - | - | - | - | - | 600 | X |
| 15 印刷 | 2 | 23 | 6 | 6 | 1 | 10 | - | - | - | - | - | - | 276 | X |
| 16 化学 | 1 | 4 | 1 | 1 | - | - | 2 | - | - | - | - | - | 48 | X |
| 17 石油 | 1 | 14 | 10 | 4 | - | - | - | - | - | - | - | - | 168 | X |
| 18 プラスチック | 3 | 197 | 32 | 8 | 19 | 137 | 1 | - | - | - | - | - | 2,308 | 55,244 |
| 19 ゴム | - | - | - | - | - | - | - | - | - | - | - | - | - | - |
| 20 なめし革 | - | - | - | - | - | - | - | - | - | - | - | - | - | - |
| 21 窯業 | 2 | 182 | 94 | 32 | 27 | 18 | 5 | 6 | - | - | - | - | 2,208 | X |
| 22 鉄鋼 | 1 | 35 | 27 | 6 | - | 1 | 1 | - | - | - | - | - | 422 | X |
| 23 非鉄 | 3 | 1,220 | 805 | 107 | 49 | 15 | 226 | 18 | - | - | - | - | 15,276 | 808,855 |
| 24 金属製品 | 4 | 76 | 51 | 11 | 9 | 2 | 2 | 1 | - | - | - | - | 912 | 37,998 |
| 25 はん用機器 | 3 | 19 | 5 | 4 | 9 | - | 1 | - | - | - | - | - | 228 | 3,854 |
| 26 生産用機器 | 7 | 1,443 | 1,239 | 130 | 47 | 13 | 12 | 2 | - | - | - | - | 18,602 | 1,254,073 |
| 27 業務用機器 | 3 | 320 | 221 | 28 | 35 | 26 | 4 | 6 | - | - | - | - | 3,581 | 172,605 |
| 28 電子部品 | 1 | 381 | 68 | 3 | 1 | - | 292 | 17 | - | - | - | - | 4,342 | X |
| 29 電気機器 | 3 | 35 | 28 | 5 | 2 | - | - | - | - | - | - | - | 420 | 18,509 |
| 30 情報機器 | 2 | 214 | 101 | 25 | 8 | 18 | 51 | 11 | - | - | - | - | 2,600 | X |
| 31 輸送機 | 3 | 32 | 28 | 3 | 1 | - | - | - | - | - | - | - | 384 | 13,986 |
| 32 その他 | - | - | - | - | - | - | - | - | - | - | - | - | - | - |
| 産業中分類 | 年初在庫額 (万円) <30人以上> | | | | | | 年末在庫額 (万円) <30人以上> | | | | | | 製造 | |
| | 製造品 | 半製品及び 仕掛品 | 原材料及び 燃料 | | 製造品 | 半製品及び 仕掛品 | 原材料及び 燃料 | | 合計 | | | | | |
| 栄 区 | 694,570 | 2,957,708 | 672,069 | | 611,597 | 2,059,361 | 660,483 | | 21,376,442 | | | | | |
| 09 食料 | X | X | X | | X | X | X | | X | | | | | |
| 10 飲料 | - | - | - | | - | - | - | | - | | | | | |
| 11 繊維 | - | - | - | | - | - | - | | - | | | | | |
| 12 木材 | - | - | - | | - | - | - | | - | | | | | |
| 13 家具 | - | - | - | | - | - | - | | - | | | | | |
| 14 紙製品 | X | X | X | | X | X | X | | X | | | | | |
| 15 印刷 | - | - | - | | - | - | - | | - | | | | | |
| 16 化学 | - | - | - | | - | - | - | | - | | | | | |
| 17 石油 | - | - | - | | - | - | - | | - | | | | | |
| 18 プラスチック | X | X | X | | X | X | X | | 193,490 | | | | | |
| 19 ゴム | - | - | - | | - | - | - | | - | | | | | |
| 20 なめし革 | - | - | - | | - | - | - | | - | | | | | |
| 21 窯業 | X | X | X | | X | X | X | | X | | | | | |
| 22 鉄鋼 | X | X | X | | X | X | X | | X | | | | | |
| 23 非鉄 | 103,256 | 660,750 | 190,717 | | 92,132 | 633,732 | 176,905 | | 9,877,312 | | | | | |
| 24 金属製品 | - | - | - | | - | - | - | | 150,969 | | | | | |
| 25 はん用機器 | - | - | - | | - | - | - | | 6,954 | | | | | |
| 26 生産用機器 | 489,878 | 1,882,550 | 12,409 | | 418,815 | 1,120,610 | 12,549 | | 5,889,047 | | | | | |
| 27 業務用機器 | X | X | X | | X | X | X | | 1,152,466 | | | | | |
| 28 電子部品 | X | X | X | | X | X | X | | X | | | | | |
| 29 電気機器 | - | - | - | | - | - | - | | 67,820 | | | | | |
| 30 情報機器 | X | X | X | | X | X | X | | X | | | | | |
| 31 輸送機 | - | - | - | | - | - | - | | 39,200 | | | | | |
| 32 その他 | - | - | - | | - | - | - | | - | | | | | |

統計表（従業者4人以上の事業所）

栄 区

| 与 総 額 (万円) | | 原 材 料 使 用 額 等 (万円) | | | | | | | 産 業 中 分 類 |
|----------------|-----------------|--------------------|---------------|------------------|------------------|--------------------------|------------------------|-----------------------|-----------|
| 常用労働者 | その他 (30人以上) | 合 計 | 原材料使用額 | 燃料使用額 (30人以上) | 電力使用額 (30人以上) | 委託生産費 (30人以上) | 製造等に関連する外注費 (30人以上) | 転売した商品の仕入額 (30人以上) | |
| 2,582,396 | 321,933 | 15,347,686 | 12,161,933 | 32,946 | 137,775 | 2,967,173 | 47,859 | - | 総数 |
| X | X | X | X | X | X | X | X | X | 09 |
| - | - | - | - | - | - | - | - | - | 10 |
| X | - | X | X | - | - | - | - | - | 11 |
| X | - | X | X | - | - | - | - | - | 12 |
| - | - | - | - | - | - | - | - | - | 13 |
| X | - | X | X | X | X | X | X | - | 14 |
| X | - | X | X | - | - | - | - | - | 15 |
| X | - | X | X | - | - | - | - | - | 16 |
| X | - | X | X | - | - | - | - | - | 17 |
| 55,244 | - | 22,926 | X | X | X | X | X | X | 18 |
| - | - | - | - | - | - | - | - | - | 19 |
| - | - | - | - | - | - | - | - | - | 20 |
| X | X | X | X | X | X | X | X | X | 21 |
| X | X | X | X | X | X | X | X | X | 22 |
| 656,461 | 152,394 | 8,037,571 | 7,925,403 | 7,249 | 51,635 | 34,966 | 18,318 | - | 23 |
| 37,998 | - | 86,793 | 86,793 | - | - | - | - | - | 24 |
| 3,854 | - | 618 | 618 | - | - | - | - | - | 25 |
| 1,139,147 | 114,926 | 3,297,910 | 603,485 | 8,613 | 36,795 | 2,623,247 | 25,770 | - | 26 |
| X | X | 647,338 | X | X | X | X | X | - | 27 |
| X | X | X | X | X | X | X | X | - | 28 |
| 18,509 | - | 39,696 | 39,696 | - | - | - | - | - | 29 |
| X | X | X | X | X | X | X | X | - | 30 |
| 13,986 | - | 11,136 | 11,136 | - | - | - | - | - | 31 |
| - | - | - | - | - | - | - | - | - | 32 |
| 品 出 荷 額 等 (万円) | | | 生 産 額 (万円) | 付加価値額 (万円) | 粗付加価値額 (万円) | 減価償却額 (万円) (30人以上) | | | |
| 製造品出荷額 | 加工賃額 加 収 入 額 | そ の 他 収 入 額 | | | | | | | |
| 20,890,206 | 427,699 | 58,537 | 20,336,453 | 4,545,659 | 6,051,111 | 524,132 | 総数 | | |
| X | - | - | X | X | X | X | X | 09 | |
| - | - | - | - | - | - | - | - | 10 | |
| - | X | X | X | X | X | X | - | 11 | |
| X | - | - | X | X | X | X | - | 12 | |
| - | - | - | - | - | - | - | - | 13 | |
| X | - | - | X | X | X | X | X | 14 | |
| X | - | - | X | X | X | X | - | 15 | |
| X | X | - | X | X | X | X | - | 16 | |
| X | - | X | X | X | X | X | - | 17 | |
| 193,490 | - | - | 188,483 | 153,383 | 163,763 | - | X | 18 | |
| - | - | - | - | - | - | - | - | 19 | |
| - | - | - | - | - | - | - | - | 20 | |
| X | - | X | X | X | X | X | X | 21 | |
| X | X | - | X | X | X | X | X | 22 | |
| 9,785,520 | 70,897 | 20,895 | 9,818,275 | 1,778,465 | 2,003,609 | 187,002 | - | 23 | |
| 129,338 | 21,631 | - | 150,969 | 61,120 | 61,120 | - | - | 24 | |
| 2,407 | 2,561 | 1,986 | 4,968 | 6,034 | 6,034 | - | - | 25 | |
| 5,813,623 | 75,424 | - | 5,056,044 | 1,445,805 | 2,494,513 | 215,705 | - | 26 | |
| 1,152,286 | 150 | 30 | 1,158,203 | 471,756 | 495,537 | - | X | 27 | |
| X | - | - | X | X | X | X | X | 28 | |
| 65,366 | 2,454 | - | 67,820 | 26,785 | 26,785 | - | - | 29 | |
| X | - | - | X | X | X | X | X | 30 | |
| - | 39,200 | - | 39,200 | 26,728 | 26,728 | - | - | 31 | |
| - | - | - | - | - | - | - | - | 32 | |

2 行政区別・産業中分類別

| 産業中分類 | 事業所数 | 従業者数 (人) | | | | | | | | | | 年間延常用 労働者数 (人) | 現金給 合計 | |
|-----------|--------------------|--------------|-------------|-----|------------|--------------|--------------------|---|------------------------|---|---------------|----------------------|-----------|---------|
| | | 合計 | 常用労働者 | | | | | | 個人事業主及び 無給家族 従業者 | | 臨時雇用者数 (人) | | | |
| | | | 正社員・正職員等 | | パート・アルバイト等 | | 出向・派遣受入者 | | 男 | 女 | 男 | | | 女 |
| | | | 男 | 女 | 男 | 女 | 男 | 女 | | | | | | |
| 泉 区 | 90 | 1,636 | 886 | 238 | 87 | 404 | 11 | 7 | 1 | 2 | 38 | 6 | 19,768 | 572,189 |
| 09 食料 | 4 | 45 | 16 | 5 | 5 | 19 | - | - | - | - | 1 | 1 | 540 | 11,595 |
| 10 飲料 | - | - | - | - | - | - | - | - | - | - | - | - | - | - |
| 11 繊維 | 5 | 40 | 8 | 4 | 1 | 27 | - | - | - | - | - | - | 480 | 5,018 |
| 12 木材 | 1 | 6 | 4 | - | 2 | - | - | - | - | - | - | - | 72 | X |
| 13 家具 | 5 | 54 | 36 | 7 | 4 | 7 | - | - | - | - | - | - | 648 | 15,924 |
| 14 紙製品 | - | - | - | - | - | - | - | - | - | - | - | - | - | - |
| 15 印刷 | 3 | 17 | 6 | 3 | 3 | 5 | - | - | - | - | - | - | 204 | X |
| 16 化学 | 3 | 31 | 9 | 3 | - | 12 | 1 | 6 | - | - | - | - | 372 | 6,117 |
| 17 石油 | 1 | 10 | 8 | 2 | - | - | - | - | - | - | - | - | 120 | X |
| 18 プラスチック | 13 | 164 | 50 | 23 | 33 | 57 | 1 | - | - | - | - | 1 | 1,968 | 51,239 |
| 19 ゴム | - | - | - | - | - | - | - | - | - | - | - | - | - | - |
| 20 なめし革 | - | - | - | - | - | - | - | - | - | - | - | - | - | - |
| 21 窯業 | 1 | 13 | 9 | 2 | - | 2 | - | - | - | - | - | - | 156 | X |
| 22 鉄鋼 | 1 | 56 | 47 | 5 | - | 4 | - | - | - | - | - | - | 685 | X |
| 23 非鉄 | 1 | 10 | 7 | 3 | - | - | - | - | - | - | - | - | 120 | X |
| 24 金属製品 | 7 | 81 | 37 | 16 | 8 | 19 | 1 | - | - | - | - | - | 972 | 28,221 |
| 25 はん用機器 | 3 | 50 | 25 | 10 | 2 | 13 | - | - | - | - | - | - | 600 | 17,641 |
| 26 生産用機器 | 13 | 229 | 133 | 33 | 10 | 49 | 2 | 1 | - | 1 | - | - | 2,750 | 87,379 |
| 27 業務用機器 | 3 | 52 | 26 | 5 | 3 | 18 | - | - | - | - | - | - | 624 | 16,225 |
| 28 電子部品 | 9 | 314 | 134 | 54 | 7 | 115 | 2 | - | 1 | 1 | 1 | - | 3,968 | 126,713 |
| 29 電気機器 | 6 | 86 | 34 | 16 | 1 | 35 | - | - | - | - | - | - | 1,049 | 24,147 |
| 30 情報機器 | 4 | 32 | 18 | 4 | 1 | 9 | - | - | - | - | - | - | 384 | 9,792 |
| 31 輸送機 | 5 | 336 | 274 | 40 | 6 | 13 | 3 | - | - | - | 36 | 4 | 3,936 | 121,613 |
| 32 その他 | 2 | 10 | 5 | 3 | 1 | - | 1 | - | - | - | - | - | 120 | X |
| 産業中分類 | 年初在庫額 (万円) <30人以上> | | | | | | 年末在庫額 (万円) <30人以上> | | | | | | 製造 | |
| | 製造品 | 半製品及び 仕掛品 | 原材料及び 燃料 | | 製造品 | 半製品及び 仕掛品 | 原材料及び 燃料 | | 合計 | | | | | |
| 泉 区 | 72,628 | 52,930 | 41,739 | | 61,943 | 57,051 | 41,028 | | 3,267,136 | | | | | |
| 09 食料 | - | - | - | | - | - | - | | 163,947 | | | | | |
| 10 飲料 | - | - | - | | - | - | - | | - | | | | | |
| 11 繊維 | - | - | - | | - | - | - | | 28,256 | | | | | |
| 12 木材 | - | - | - | | - | - | - | | X | | | | | |
| 13 家具 | - | - | - | | - | - | - | | 48,193 | | | | | |
| 14 紙製品 | - | - | - | | - | - | - | | - | | | | | |
| 15 印刷 | - | - | - | | - | - | - | | X | | | | | |
| 16 化学 | - | - | - | | - | - | - | | 9,062 | | | | | |
| 17 石油 | - | - | - | | - | - | - | | X | | | | | |
| 18 プラスチック | - | - | - | | - | - | - | | 279,970 | | | | | |
| 19 ゴム | - | - | - | | - | - | - | | - | | | | | |
| 20 なめし革 | - | - | - | | - | - | - | | - | | | | | |
| 21 窯業 | - | - | - | | - | - | - | | X | | | | | |
| 22 鉄鋼 | - | - | - | | - | - | - | | X | | | | | |
| 23 非鉄 | - | - | - | | - | - | - | | X | | | | | |
| 24 金属製品 | - | - | - | | - | - | - | | 72,697 | | | | | |
| 25 はん用機器 | - | - | - | | - | - | - | | 79,859 | | | | | |
| 26 生産用機器 | 23,995 | 4,025 | 12,240 | | 27,121 | 4,847 | 10,324 | | 451,560 | | | | | |
| 27 業務用機器 | - | - | - | | - | - | - | | 43,809 | | | | | |
| 28 電子部品 | 21,475 | 20,550 | 17,996 | | 11,815 | 28,375 | 21,763 | | 597,854 | | | | | |
| 29 電気機器 | X | X | X | | X | X | X | | 93,363 | | | | | |
| 30 情報機器 | - | - | - | | - | - | - | | 14,211 | | | | | |
| 31 輸送機 | X | X | X | | X | X | X | | 1,033,916 | | | | | |
| 32 その他 | - | - | - | | - | - | - | | X | | | | | |

統計表（従業者4人以上の事業所）

泉 区

| 与 総 額 (万円) | | 原 材 料 使 用 額 等 (万円) | | | | | | | 産 業 中 分 類 |
|----------------|-----------------|--------------------|---------------|------------------|------------------|--------------------------|------------------------|-----------------------|-----------|
| 常用労働者 | その他 (30人以上) | 合 計 | 原材料使用額 | 燃料使用額 (30人以上) | 電力使用額 (30人以上) | 委託生産費 (30人以上) | 製造等に関連する外注費 (30人以上) | 転売した商品の仕入額 (30人以上) | |
| 551,522 | 20,667 | 1,966,714 | 1,257,082 | 4,225 | 32,033 | 625,460 | 47,914 | - | 総数 |
| 11,595 | - | 147,263 | 147,263 | - | - | - | - | - | 09 |
| - | - | - | - | - | - | - | - | - | 10 |
| 5,018 | - | 15,060 | 15,060 | - | - | - | - | - | 11 |
| X | - | X | X | - | - | - | - | - | 12 |
| 15,924 | - | 28,681 | 28,681 | - | - | - | - | - | 13 |
| - | - | - | - | - | - | - | - | - | 14 |
| X | - | X | X | - | - | - | - | - | 15 |
| 6,117 | - | 3,195 | 3,195 | - | - | - | - | - | 16 |
| X | - | X | X | - | - | - | - | - | 17 |
| 51,239 | - | 140,878 | 140,878 | - | - | - | - | - | 18 |
| - | - | - | - | - | - | - | - | - | 19 |
| - | - | - | - | - | - | - | - | - | 20 |
| X | - | X | X | - | - | - | - | - | 21 |
| X | X | X | X | X | X | X | X | X | 22 |
| X | - | X | X | - | - | - | - | - | 23 |
| 28,221 | - | 23,426 | 23,426 | - | - | - | - | - | 24 |
| 17,641 | - | 26,718 | 26,718 | - | - | - | - | - | 25 |
| 86,552 | 827 | 244,433 | 184,909 | 594 | 1,622 | 56,632 | 676 | - | 26 |
| 16,225 | - | 11,712 | 11,712 | - | - | - | - | - | 27 |
| 123,710 | 3,003 | 410,968 | 107,048 | 231 | 7,554 | 252,307 | 43,828 | - | 28 |
| 24,147 | - | 61,450 | X | - | X | - | - | - | 29 |
| 9,792 | - | 5,133 | 5,133 | - | - | - | - | - | 30 |
| X | X | 712,640 | X | X | X | X | X | X | 31 |
| X | - | X | X | - | - | - | - | - | 32 |
| 品 出 荷 額 等 (万円) | | | 生 産 額 (万円) | 付加価値額 (万円) | 粗付加価値額 (万円) | 減価償却額 (万円) (30人以上) | | | |
| 製造品出荷額 | 加工賃額 加 収 入 額 | そ の 他 収 入 額 | | | | | | | |
| 2,795,058 | 437,613 | 34,465 | 3,226,107 | 1,205,729 | 1,245,265 | 32,972 | 総数 | | |
| 163,947 | - | - | 163,947 | 15,890 | 15,890 | - | 09 | | |
| - | - | - | - | - | - | - | 10 | | |
| 19,427 | 4,579 | 4,250 | 24,006 | 12,568 | 12,568 | - | 11 | | |
| X | - | X | X | X | X | - | 12 | | |
| 48,193 | - | - | 48,193 | 18,583 | 18,583 | - | 13 | | |
| - | - | - | - | - | - | - | 14 | | |
| X | 4,000 | - | X | X | X | - | 15 | | |
| 9,062 | - | - | 9,062 | 5,587 | 5,587 | - | 16 | | |
| X | X | - | X | X | X | - | 17 | | |
| 224,097 | 32,337 | 23,536 | 256,434 | 132,469 | 132,469 | - | 18 | | |
| - | - | - | - | - | - | - | 19 | | |
| - | - | - | - | - | - | - | 20 | | |
| X | - | X | X | X | X | - | 21 | | |
| - | X | - | X | X | X | X | 22 | | |
| X | - | - | X | X | X | - | 23 | | |
| 40,912 | 31,065 | 720 | 71,977 | 46,925 | 46,925 | - | 24 | | |
| 64,721 | 15,138 | - | 79,859 | 50,611 | 50,611 | - | 25 | | |
| 444,900 | 6,660 | - | 455,508 | 197,439 | 197,894 | 4,403 | 26 | | |
| 35,586 | 8,223 | - | 43,809 | 30,569 | 30,569 | - | 27 | | |
| 537,598 | 60,256 | - | 596,019 | 172,478 | 180,002 | 5,689 | 28 | | |
| 92,813 | 350 | 200 | 93,365 | 30,542 | 30,394 | X | 29 | | |
| 7,588 | 6,623 | - | 14,211 | 8,646 | 8,646 | - | 30 | | |
| 991,449 | 42,467 | - | 1,025,037 | 285,898 | 310,096 | X | 31 | | |
| X | X | X | X | X | X | - | 32 | | |

2 行政区別・産業中分類別

| 産業中分類 | 事業所数 | 従業者数 (人) | | | | | | | | | | 年間延常用 労働者数 (人) | 現金給 合計 | |
|-----------|--------------------|--------------|-------------|--------|--------------|-------------|--------------------|---|------------------------|---|---------------|----------------------|-----------|---------|
| | | 合計 | 常用労働者 | | | | | | 個人事業主及び 無給家族 従業者 | | 臨時雇用者数 (人) | | | |
| | | | 正社員・正職員等 | | パート・アルバイト等 | | 出向・派遣受入者 | | 男 | 女 | | | | |
| | | | 男 | 女 | 男 | 女 | 男 | 女 | | | | | | |
| 瀬谷区 | 67 | 1,893 | 1,132 | 202 | 123 | 399 | 34 | 2 | 1 | - | - | - | 22,807 | 839,051 |
| 09 食料 | 6 | 318 | 49 | 11 | 53 | 205 | - | - | - | - | - | - | 3,748 | 74,933 |
| 10 飲料 | - | - | - | - | - | - | - | - | - | - | - | - | - | - |
| 11 繊維 | 4 | 52 | 7 | 13 | 2 | 30 | - | - | - | - | - | - | 624 | 8,929 |
| 12 木材 | - | - | - | - | - | - | - | - | - | - | - | - | - | - |
| 13 家具 | 1 | 21 | 16 | 2 | 1 | 2 | - | - | - | - | - | - | 252 | X |
| 14 紙製品 | 1 | 9 | 2 | - | 3 | 4 | - | - | - | - | - | - | 108 | X |
| 15 印刷 | 5 | 241 | 192 | 10 | 3 | 29 | 7 | - | - | - | - | - | 2,887 | 133,179 |
| 16 化学 | 1 | 5 | 4 | - | 1 | - | - | - | - | - | - | - | 60 | X |
| 17 石油 | 2 | 21 | 13 | 5 | - | 2 | - | 1 | - | - | - | - | 252 | X |
| 18 プラスチック | 6 | 68 | 29 | 6 | 1 | 32 | - | - | - | - | - | - | 816 | 16,786 |
| 19 ゴム | - | - | - | - | - | - | - | - | - | - | - | - | - | - |
| 20 なめし革 | - | - | - | - | - | - | - | - | - | - | - | - | - | - |
| 21 窯業 | 3 | 58 | 36 | 6 | 4 | - | 12 | - | - | - | - | - | 696 | 29,852 |
| 22 鉄鋼 | - | - | - | - | - | - | - | - | - | - | - | - | - | - |
| 23 非鉄 | - | - | - | - | - | - | - | - | - | - | - | - | - | - |
| 24 金属製品 | 10 | 180 | 105 | 32 | 14 | 25 | 3 | - | 1 | - | - | - | 2,115 | 90,110 |
| 25 はん用機器 | 6 | 112 | 57 | 16 | 20 | 18 | 1 | - | - | - | - | - | 1,344 | 40,546 |
| 26 生産用機器 | 11 | 95 | 61 | 13 | 5 | 11 | 4 | 1 | - | - | - | - | 1,140 | 35,674 |
| 27 業務用機器 | 1 | 13 | 11 | 1 | 1 | - | - | - | - | - | - | - | 156 | X |
| 28 電子部品 | 2 | 70 | 27 | 7 | 6 | 30 | - | - | - | - | - | - | 829 | X |
| 29 電気機器 | 2 | 9 | 7 | 2 | - | - | - | - | - | - | - | - | 108 | X |
| 30 情報機器 | 3 | 569 | 475 | 75 | 2 | 10 | 7 | - | - | - | - | - | 7,060 | 332,164 |
| 31 輸送機 | 2 | 46 | 37 | 2 | 7 | - | - | - | - | - | - | - | 540 | X |
| 32 その他 | 1 | 6 | 4 | 1 | - | 1 | - | - | - | - | - | - | 72 | X |
| 産業中分類 | 年初在庫額 (万円) <30人以上> | | | | | | 年末在庫額 (万円) <30人以上> | | | | | | 製造 | |
| | 製造品 | 半製品及び 仕掛品 | 原材料及び 燃料 | 製造品 | 半製品及び 仕掛品 | 原材料及び 燃料 | 合計 | | | | | | | |
| 瀬谷区 | 32,698 | 215,181 | 97,733 | 26,109 | 260,648 | 104,251 | 5,076,694 | | | | | | | |
| 09 食料 | X | X | X | X | X | X | 243,668 | | | | | | | |
| 10 飲料 | - | - | - | - | - | - | - | | | | | | | |
| 11 繊維 | - | - | - | - | - | - | 37,630 | | | | | | | |
| 12 木材 | - | - | - | - | - | - | - | | | | | | | |
| 13 家具 | - | - | - | - | - | - | X | | | | | | | |
| 14 紙製品 | - | - | - | - | - | - | X | | | | | | | |
| 15 印刷 | 2,220 | 1,024 | 7,275 | 3,110 | 1,726 | 9,403 | 770,039 | | | | | | | |
| 16 化学 | - | - | - | - | - | - | X | | | | | | | |
| 17 石油 | - | - | - | - | - | - | X | | | | | | | |
| 18 プラスチック | - | - | - | - | - | - | 67,660 | | | | | | | |
| 19 ゴム | - | - | - | - | - | - | - | | | | | | | |
| 20 なめし革 | - | - | - | - | - | - | - | | | | | | | |
| 21 窯業 | - | - | X | - | - | X | 382,888 | | | | | | | |
| 22 鉄鋼 | - | - | - | - | - | - | - | | | | | | | |
| 23 非鉄 | - | - | - | - | - | - | - | | | | | | | |
| 24 金属製品 | 25,670 | 1,553 | 4,810 | 12,046 | 2,273 | 6,392 | 1,205,604 | | | | | | | |
| 25 はん用機器 | X | - | - | X | - | - | 174,036 | | | | | | | |
| 26 生産用機器 | - | - | - | - | - | - | 104,187 | | | | | | | |
| 27 業務用機器 | - | - | - | - | - | - | X | | | | | | | |
| 28 電子部品 | - | X | X | - | X | X | X | | | | | | | |
| 29 電気機器 | - | - | - | - | - | - | X | | | | | | | |
| 30 情報機器 | X | X | X | X | X | X | 1,601,977 | | | | | | | |
| 31 輸送機 | - | X | X | - | X | X | X | | | | | | | |
| 32 その他 | - | - | - | - | - | - | X | | | | | | | |

統計表（従業者4人以上の事業所）

瀬谷区

| 与総額 (万円) | | 原材料使用額等 (万円) | | | | | | | 産業中分類 |
|------------|----------------|--------------|-------------|------------------|------------------|--------------------------|------------------------|-----------------------|-------|
| 常用労働者 | その他 (30人以上) | 合計 | 原材料使用額 | 燃料使用額 (30人以上) | 電力使用額 (30人以上) | 委託生産費 (30人以上) | 製造等に関連する外注費 (30人以上) | 転売した商品の仕入額 (30人以上) | |
| 824,008 | 15,043 | 2,573,439 | 2,171,871 | 6,575 | 56,095 | 295,354 | 9,518 | 34,026 | 総数 |
| 74,933 | - | X | X | X | X | X | - | - | 09 |
| - | - | - | - | - | - | - | - | - | 10 |
| 8,929 | - | 26,962 | 26,962 | - | - | - | - | - | 11 |
| - | - | - | - | - | - | - | - | - | 12 |
| X | - | X | X | - | - | - | - | - | 13 |
| X | - | X | X | - | - | - | - | - | 14 |
| 128,215 | 4,964 | 250,061 | 202,573 | 3,174 | 33,848 | 6,994 | 1,247 | 2,225 | 15 |
| X | - | X | X | - | - | - | - | - | 16 |
| X | - | X | X | - | - | - | - | - | 17 |
| 16,786 | - | 47,139 | 47,139 | - | - | - | - | - | 18 |
| - | - | - | - | - | - | - | - | - | 19 |
| - | - | - | - | - | - | - | - | - | 20 |
| X | X | 268,580 | X | X | X | X | - | - | 21 |
| - | - | - | - | - | - | - | - | - | 22 |
| - | - | - | - | - | - | - | - | - | 23 |
| 89,912 | 198 | 632,931 | 557,912 | 822 | 7,760 | 35,484 | 8,037 | 22,916 | 24 |
| X | X | 93,979 | X | X | X | X | - | X | 25 |
| 35,674 | - | 43,911 | 43,911 | - | - | - | - | - | 26 |
| X | - | X | X | - | - | - | - | - | 27 |
| X | X | X | X | X | X | X | X | - | X 28 |
| X | - | X | X | - | - | - | - | - | 29 |
| X | X | 820,522 | X | X | X | X | X | X | 30 |
| X | X | X | X | X | X | X | X | X | X 31 |
| X | - | X | X | - | - | - | - | - | 32 |
| 品出荷額等 (万円) | | | 生産額 (万円) | 付加価値額 (万円) | 粗付加価値額 (万円) | 減価償却額 (万円) (30人以上) | | | |
| 製造品出荷額 | 加工賃収入額 | その他収入額 | | | | | | | |
| 4,185,466 | 783,609 | 107,619 | 4,998,546 | 2,374,895 | 2,386,151 | 50,134 | 総数 | | |
| 89,745 | 121,628 | 32,295 | 211,658 | 150,742 | 156,218 | X | 09 | | |
| - | - | - | - | - | - | - | 10 | | |
| 21,067 | 16,563 | - | 37,630 | 10,160 | 10,160 | - | 11 | | |
| - | - | - | - | - | - | - | 12 | | |
| X | - | - | X | X | X | - | 13 | | |
| X | - | - | X | X | X | - | 14 | | |
| 218,496 | 548,846 | 2,697 | 768,934 | 495,263 | 495,377 | 1,706 | 15 | | |
| X | - | X | X | X | X | - | 16 | | |
| X | - | - | X | X | X | - | 17 | | |
| 64,890 | 1,581 | 1,189 | 66,278 | 19,544 | 19,544 | - | 18 | | |
| - | - | - | - | - | - | - | 19 | | |
| - | - | - | - | - | - | - | 20 | | |
| 382,428 | 460 | - | 382,888 | 108,815 | 108,815 | - | 21 | | |
| - | - | - | - | - | - | - | 22 | | |
| - | - | - | - | - | - | - | 23 | | |
| 1,168,698 | 6,564 | 30,342 | 1,153,144 | 524,997 | 545,963 | 8,062 | 24 | | |
| 130,148 | 12,924 | 30,964 | 144,996 | 77,693 | 76,244 | 475 | 25 | | |
| 76,778 | 27,409 | - | 104,187 | 57,406 | 57,406 | - | 26 | | |
| X | X | X | X | X | X | - | 27 | | |
| X | X | X | X | X | X | X | X 28 | | |
| X | X | - | X | X | X | - | 29 | | |
| 1,601,977 | - | - | 1,647,753 | 759,610 | 745,935 | X | 30 | | |
| X | X | - | X | X | X | X | X 31 | | |
| X | - | - | X | X | X | - | 32 | | |

3 産業小分類別統計表

| 産 業 小 分 類 | 事業所数 | 従業者数 (人) | 現金給与 総 額 (百万円) | 原 材 料 使 用 額 等 (百万円) | 年初 |
|-----------------------------|------------|---------------|----------------------|---------------------------|--------------|
| | | | | | 製造品 |
| 総 数 (横 浜 市 計) | 2,738 | 96,778 | 519,941 | 2,741,620 | 102,359 |
| 09 食料品製造業 | 213 | 16,331 | 55,635 | 319,275 | 7,407 |
| 091 畜産食料品製造業 | 17 | 1,230 | 4,531 | 42,347 | 353 |
| 092 水産食料品製造業 | 15 | 897 | 2,245 | 24,321 | 705 |
| 093 野菜缶詰・果実缶詰・農産保存食料品製造業 | 5 | 43 | X | X | - |
| 094 調味料製造業 | 9 | 285 | 833 | 2,716 | 101 |
| 095 糖類製造業 | 2 | 148 | X | X | - |
| 096 精穀・製粉業 | 7 | 280 | 1,680 | 50,812 | 1,181 |
| 097 パン・菓子製造業 | 54 | 6,062 | 23,227 | 56,973 | 1,600 |
| 098 動植物油脂製造業 | 6 | 749 | 4,945 | 78,136 | 3,174 |
| 099 その他の食料品製造業 | 98 | 6,637 | 17,411 | 61,767 | 294 |
| 10 飲料・たばこ・飼料製造業 | 13 | 630 | 2,818 | 33,215 | 2,503 |
| 101 清涼飲料製造業 | 1 | 8 | X | X | - |
| 102 酒類製造業 | 1 | 310 | X | X | X |
| 103 茶・コーヒー製造業 (清涼飲料を除く) | 8 | 293 | 822 | 11,484 | X |
| 104 製氷業 | - | - | - | - | - |
| 105 たばこ製造業 | - | - | - | - | - |
| 106 飼料・有機質肥料製造業 | 3 | 19 | X | X | - |
| 11 繊維工業 | 59 | 833 | 2,065 | 4,679 | X |
| 111 製糸業、紡績業、化学繊維・ねん糸等製造業 | - | - | - | - | - |
| 112 織物業 | - | - | - | - | - |
| 113 ニット生地製造業 | - | - | - | - | - |
| 114 染色整理業 | 8 | 84 | X | X | - |
| 115 網・網・レース・繊維粗製品製造業 | 1 | 9 | X | X | - |
| 116 外衣・シャツ製造業 (和式を除く) | 14 | 318 | 720 | 1,705 | X |
| 117 下着類製造業 | 1 | 10 | X | X | - |
| 118 和装製品・その他の衣服・繊維製身の回り品製造業 | 19 | 218 | 497 | 1,294 | - |
| 119 その他の繊維製品製造業 | 16 | 194 | 557 | 1,229 | - |
| 12 木材・木製品製造業 (家具を除く) | 24 | 351 | 1,712 | 5,686 | 27 |
| 121 製材業、木製品製造業 | 5 | 43 | 166 | 191 | - |
| 122 造作材・合板・建築用組立材料製造業 | 2 | 70 | X | X | X |
| 123 木製容器製造業 (竹、とうを含む) | 13 | 183 | 690 | 2,351 | X |
| 129 その他の木製品製造業 (竹、とうを含む) | 4 | 55 | X | X | - |

(従業員4人以上の事業所)

| 在庫額 (百万円) <30人以上> | | 年末在庫額 (百万円) <30人以上> | | | 製造品 出荷額等 (百万円) | 生産額 (百万円) | 付加 価値額 (百万円) | 粗付加 価値額 (百万円) | 減価 償却額 <30人以上> (百万円) | 産業 分類 |
|----------------------|-------------|------------------------|--------------|-------------|----------------------|--------------|--------------------|---------------------|-------------------------------|----------|
| 半製品及 び仕掛品 | 原材料 及び燃料 | 製造品 | 半製品及 び仕掛品 | 原材料 及び燃料 | | | | | | |
| 292,546 | 160,498 | 112,742 | 279,705 | 144,851 | 4,273,633 | 4,122,363 | 1,125,685 | 1,223,861 | 95,718 | 総数 |
| 8,528 | 13,957 | 7,064 | 7,476 | 14,157 | 530,365 | 516,040 | 189,462 | 201,500 | 10,643 | 09 |
| 1,179 | 1,919 | 335 | 1,167 | 1,665 | 79,738 | 79,593 | 33,826 | 35,634 | 1,778 | 091 |
| 590 | 964 | 1,071 | 720 | 868 | 32,493 | 32,970 | 8,186 | 7,783 | 93 | 092 |
| - | - | - | - | - | X | X | X | X | - | 093 |
| 5 | 74 | 111 | 4 | 80 | 4,921 | 4,382 | 2,055 | 2,102 | 56 | 094 |
| - | - | - | - | - | X | X | X | X | X | 095 |
| 95 | 3,553 | 1,202 | 99 | 3,157 | 58,570 | 54,986 | 6,699 | 7,400 | 726 | 096 |
| 372 | 989 | 1,637 | 560 | 1,041 | 123,018 | 120,629 | 59,061 | 63,085 | 4,249 | 097 |
| 6,128 | 3,220 | 2,412 | 4,765 | 4,089 | 116,834 | 114,644 | 33,513 | 36,993 | 1,356 | 098 |
| 159 | 3,238 | 296 | 160 | 3,258 | 110,175 | 104,289 | 44,405 | 46,173 | 1,771 | 099 |
| 1,279 | 1,605 | 2,236 | 772 | 1,500 | 149,347 | 148,436 | 52,137 | 58,511 | 5,601 | 10 |
| - | - | - | - | - | X | X | X | X | - | 101 |
| X | X | X | X | X | X | X | X | X | X | 102 |
| X | X | X | X | X | 13,748 | 13,664 | 1,853 | 2,156 | X | 103 |
| - | - | - | - | - | - | - | - | - | - | 104 |
| - | - | - | - | - | - | - | - | - | - | 105 |
| - | - | - | - | - | X | X | X | X | - | 106 |
| X | X | X | X | X | 8,414 | 8,116 | 3,503 | 3,574 | X | 11 |
| - | - | - | - | - | - | - | - | - | - | 111 |
| - | - | - | - | - | - | - | - | - | - | 112 |
| - | - | - | - | - | - | - | - | - | - | 113 |
| - | - | - | - | - | X | X | X | X | - | 114 |
| - | - | - | - | - | X | X | X | X | - | 115 |
| X | X | X | X | X | 2,649 | 2,446 | 833 | 903 | X | 116 |
| - | - | - | - | - | X | X | X | X | - | 117 |
| - | - | - | - | - | 2,324 | 2,279 | 988 | 988 | - | 118 |
| - | - | - | - | - | 2,459 | 2,410 | 1,176 | 1,176 | - | 119 |
| 1 | 86 | 22 | 1 | 69 | 9,275 | 9,018 | 3,401 | 3,418 | 11 | 12 |
| - | - | - | - | - | 442 | 440 | 239 | 239 | - | 121 |
| - | X | X | - | X | X | X | X | X | X | 122 |
| 1 | 11 | X | 1 | 11 | 4,202 | 4,078 | 1,758 | 1,762 | 4 | 123 |
| - | X | - | - | X | X | X | X | X | X | 129 |

3 産業小分類別統計表

| 産業小分類 | 事業所数 | 従業者数 (人) | 現金給与 総額 (百万円) | 原材料 使用額等 (百万円) | 年初 |
|---------------------------------|------------|--------------|---------------------|----------------------|---------------|
| | | | | | 製造品 |
| 13 家具・装備品製造業 | 45 | 641 | 2,143 | 5,897 | 169 |
| 131 家具製造業 | 30 | 347 | 1,100 | 3,196 | 154 |
| 132 宗教用具製造業 | - | - | - | - | - |
| 133 建具製造業 | 6 | 142 | 446 | 1,606 | 14 |
| 139 その他の家具・装備品製造業 | 9 | 152 | 597 | 1,094 | 1 |
| 14 パルプ・紙・紙加工品製造業 | 47 | 1,881 | 7,777 | 50,014 | 2,239 |
| 141 パルプ製造業 | - | - | - | - | - |
| 142 紙製造業 | - | - | - | - | - |
| 143 加工紙製造業 | 3 | 18 | 52 | 111 | - |
| 144 紙製品製造業 | 2 | 16 | X | X | - |
| 145 紙製容器製造業 | 40 | 1,802 | 7,504 | 49,130 | 2,239 |
| 149 その他のパルプ・紙・紙加工品製造業 | 2 | 45 | X | X | - |
| 15 印刷・同関連業 | 186 | 3,471 | 14,444 | 22,335 | 100 |
| 151 印刷業 | 150 | 2,721 | 11,288 | 20,662 | 100 |
| 152 製版業 | 13 | 234 | X | X | - |
| 153 製本業、印刷物加工業 | 22 | 231 | 694 | 473 | - |
| 159 印刷関連サービス業 | 1 | 285 | X | X | - |
| 16 化学工業 | 74 | 2,775 | 13,074 | 42,100 | 3,271 |
| 161 化学肥料製造業 | 1 | 14 | X | X | - |
| 162 無機化学工業製品製造業 | 17 | 540 | 3,063 | 11,813 | 481 |
| 163 有機化学工業製品製造業 | 8 | 468 | 2,617 | 4,744 | 838 |
| 164 油脂加工製品・石けん・合成洗剤・界面活性剤・塗料製造業 | 12 | 299 | 1,608 | 3,421 | 183 |
| 165 医薬品製造業 | 7 | 148 | X | X | 530 |
| 166 化粧品・歯磨・その他の化粧用調整品製造業 | 13 | 728 | 1,924 | 4,725 | 192 |
| 169 その他の化学工業 | 16 | 578 | 3,223 | 15,225 | 1,048 |
| 17 石油製品・石炭製品製造業 | 19 | 1,255 | 11,815 | 992,183 | 26,184 |
| 171 石油精製業 | 2 | 744 | X | X | X |
| 172 潤滑油・グリース製造業(石油精製業によらないもの) | 8 | 386 | X | X | X |
| 173 コークス製造業 | - | - | - | - | - |
| 174 舗装材料製造業 | 9 | 125 | 714 | 9,928 | - |
| 179 その他の石油製品・石炭製品製造業 | - | - | - | - | - |
| 18 プラスチック製品製造業(別掲を除く) | 166 | 3,906 | 15,251 | 38,904 | 2,506 |
| 181 プラスチック板・棒・管・継手・異形押出製品製造業 | 16 | 431 | 1,380 | 1,943 | 666 |
| 182 プラスチックフィルム・シート・床材・合成皮革製造業 | 15 | 532 | 2,433 | 10,495 | 575 |
| 183 工業用プラスチック製品製造業 | 93 | 1,844 | 7,880 | 17,545 | 1,024 |
| 184 発泡・強化プラスチック製品製造業 | 14 | 384 | 1,305 | 3,420 | 121 |
| 185 プラスチック成形材料製造業(廃プラスチックを含む) | 4 | 158 | 562 | 3,433 | 46 |
| 189 その他のプラスチック製品製造業 | 24 | 557 | 1,692 | 2,068 | 75 |

(従業員4人以上の事業所) <続>

| 在庫額 (百万円) <30人以上> | | 年末在庫額 (百万円) <30人以上> | | | 製造品 出荷額等 (百万円) | 生産額 (百万円) | 付加 価値額 (百万円) | 粗付加 価値額 (百万円) | 減価 償却額 <30人以上> (百万円) | 産業 分類 |
|----------------------|-------------|------------------------|--------------|-------------|----------------------|--------------|--------------------|---------------------|-------------------------------|----------|
| 半製品及 び仕掛品 | 原材料 及び燃料 | 製造品 | 半製品及 び仕掛品 | 原材料 及び燃料 | | | | | | |
| 95 | 463 | 147 | 80 | 437 | 10,325 | 9,655 | 4,135 | 4,257 | 86 | 13 |
| 28 | 174 | 143 | 21 | 157 | 5,177 | 4,525 | 1,849 | 1,887 | 19 | 131 |
| - | - | - | - | - | - | - | - | - | - | 132 |
| 50 | 272 | - | 46 | 260 | 2,876 | 2,857 | 1,210 | 1,249 | 20 | 133 |
| 17 | 17 | 5 | 14 | 21 | 2,272 | 2,272 | 1,076 | 1,122 | 47 | 139 |
| 1,421 | 643 | 2,229 | 1,255 | 557 | 64,203 | 63,482 | 11,641 | 13,563 | 1,747 | 14 |
| - | - | - | - | - | - | - | - | - | - | 141 |
| - | - | - | - | - | - | - | - | - | - | 142 |
| - | - | - | - | - | 178 | 169 | 64 | 64 | - | 143 |
| - | - | - | - | - | X | X | X | X | - | 144 |
| 1,421 | 643 | 2,229 | 1,255 | 557 | 62,748 | 62,035 | 11,097 | 13,019 | 1,747 | 145 |
| - | - | - | - | - | X | X | X | X | - | 149 |
| 354 | 346 | 128 | 302 | 340 | 54,069 | 52,077 | 29,087 | 30,253 | 1,141 | 15 |
| 239 | 339 | 128 | 202 | 333 | 47,563 | 45,589 | 24,831 | 25,647 | 807 | 151 |
| X | X | - | X | X | X | X | X | X | X | 152 |
| - | - | - | - | - | 1,611 | 1,611 | 1,084 | 1,084 | - | 153 |
| X | X | - | X | X | X | X | X | X | X | 159 |
| 951 | 3,075 | 3,215 | 925 | 3,081 | 81,694 | 77,542 | 34,818 | 38,054 | 3,155 | 16 |
| - | - | - | - | - | X | X | X | X | - | 161 |
| 54 | 721 | 425 | 54 | 692 | 18,748 | 17,401 | 5,651 | 6,681 | 974 | 162 |
| 190 | 441 | 514 | 274 | 553 | 7,604 | 6,409 | 1,630 | 2,802 | 932 | 163 |
| 13 | 128 | 189 | 14 | 134 | 5,771 | 5,486 | 2,218 | 2,259 | 49 | 164 |
| 22 | 103 | 549 | 22 | 81 | X | X | X | X | 93 | 165 |
| 168 | 709 | 169 | 168 | 725 | 18,574 | 18,478 | 13,062 | 13,205 | 120 | 166 |
| 503 | 973 | 1,368 | 392 | 895 | 25,542 | 24,519 | 9,197 | 9,975 | 987 | 169 |
| X | 47,135 | 35,684 | X | 51,339 | 1,264,657 | 1,264,813 | 68,332 | 59,278 | 7,956 | 17 |
| X | X | X | X | X | X | X | X | X | X | 171 |
| - | X | X | - | X | X | X | X | X | X | 172 |
| - | - | - | - | - | - | - | - | - | - | 173 |
| - | - | - | - | - | 13,707 | 12,579 | 3,599 | 3,599 | - | 174 |
| - | - | - | - | - | - | - | - | - | - | 179 |
| 1,511 | 1,693 | 2,251 | 1,369 | 1,693 | 74,123 | 71,601 | 31,615 | 33,682 | 1,670 | 18 |
| 13 | 18 | 643 | 25 | 16 | 5,565 | 5,554 | 3,429 | 3,489 | 49 | 181 |
| 545 | 427 | 434 | 520 | 471 | 19,543 | 18,822 | 7,920 | 8,646 | 559 | 182 |
| 669 | 881 | 873 | 584 | 752 | 32,536 | 30,987 | 13,332 | 14,305 | 737 | 183 |
| 55 | 219 | 108 | 32 | 138 | 5,539 | 5,258 | 1,872 | 2,036 | 128 | 184 |
| 72 | 100 | 115 | 92 | 270 | 4,779 | 4,868 | 1,281 | 1,293 | 100 | 185 |
| 156 | 48 | 78 | 116 | 46 | 6,161 | 6,113 | 3,780 | 3,913 | 96 | 189 |

3 産業小分類別統計表（従業員）

| 産業小分類 | 事業所数 | 従業者数 (人) | 現金給与 総額 (百万円) | 原材料 使用額等 (百万円) | 年初在庫額（百万円） | |
|-----------------------------|-----------|--------------|---------------------|----------------------|--------------|--------------|
| | | | | | 製造品 | 半製品及び仕掛品 |
| 19 ゴム製品製造業 | 20 | 1,626 | 10,342 | 18,405 | X | X |
| 191 タイヤ・チューブ製造業 | - | - | - | - | - | - |
| 192 ゴム製・プラスチック製履物・同附属品製造業 | - | - | - | - | - | - |
| 193 ゴムベルト・ゴムホース・工業用ゴム製品製造業 | 18 | 1,584 | X | X | X | X |
| 199 その他のゴム製品製造業 | 2 | 42 | X | X | - | - |
| 20 なめし革・同製品・毛皮製造業 | 5 | 87 | 249 | 688 | X | X |
| 201 なめし革製造業 | - | - | - | - | - | - |
| 202 工業用革製品製造業（手袋を除く） | - | - | - | - | - | - |
| 203 革製履物用材料・同附属品製造業 | - | - | - | - | - | - |
| 204 革製履物製造業 | 4 | 77 | X | X | X | X |
| 205 革製手袋製造業 | - | - | - | - | - | - |
| 206 かばん製造業 | - | - | - | - | - | - |
| 207 袋物製造業 | 1 | 10 | X | X | - | - |
| 208 毛皮製造業 | - | - | - | - | - | - |
| 209 その他のなめし革製品製造業 | - | - | - | - | - | - |
| 21 窯業・土石製品製造業 | 69 | 1,716 | 8,707 | 33,722 | 1,520 | 1,727 |
| 211 ガラス・同製品製造業 | 11 | 544 | 3,555 | 8,693 | 984 | 757 |
| 212 セメント・同製品製造業 | 36 | 651 | 3,030 | 22,250 | 113 | - |
| 213 建設用粘土製品製造業（陶磁器製を除く） | - | - | - | - | - | - |
| 214 陶磁器・同関連製品製造業 | 6 | 197 | 676 | 320 | 239 | 49 |
| 215 耐火物製造業 | 2 | 47 | X | X | X | X |
| 216 炭素・黒鉛製品製造業 | 3 | 30 | 165 | 35 | - | - |
| 217 研磨材・同製品製造業 | 3 | 17 | X | X | - | - |
| 218 骨材・石工品等製造業 | 4 | 23 | 139 | 73 | - | - |
| 219 その他の窯業・土石製品製造業 | 4 | 207 | 864 | 1,884 | X | X |
| 22 鉄鋼業 | 33 | 872 | 4,355 | 55,644 | 2,184 | 1,288 |
| 221 製鉄業 | - | - | - | - | - | - |
| 222 製鋼・製鋼圧延業 | - | - | - | - | - | - |
| 223 製鋼を行わない鋼材製造業（表面処理鋼材を除く） | 7 | 271 | 1,347 | 17,348 | 1,398 | 1,064 |
| 224 表面処理鋼材製造業 | - | - | - | - | - | - |
| 225 鉄素形材製造業 | 5 | 91 | 370 | 876 | 113 | 63 |
| 229 その他の鉄鋼業 | 21 | 510 | 2,638 | 37,420 | 673 | 161 |

※4人以上の事業所) <続>

| 百万円) :> | 年末在庫額 (百万円) <30人以上> | | | 製造品 出荷額等 (百万円) | 生産額 (百万円) | 付加 価値額 (百万円) | 粗付加 価値額 (百万円) | 減価 償却額 <30人以上> (百万円) | 産業 分類 |
|------------|------------------------|-------|--------------|----------------------|--------------|--------------------|---------------------|-------------------------------|----------|
| | 原材料 及び燃料 | 製造品 | 半製品及 び仕掛品 | | | | | | |
| - | X | X | - | 30,606 | 30,421 | 7,966 | 12,021 | X | 19 |
| - | - | - | - | - | - | - | - | - | 191 |
| - | - | - | - | - | - | - | - | - | 192 |
| - | X | X | - | X | X | X | X | X | 193 |
| - | - | - | - | X | X | X | X | - | 199 |
| X | X | X | X | 1,098 | 1,057 | 378 | 391 | X | 20 |
| - | - | - | - | - | - | - | - | - | 201 |
| - | - | - | - | - | - | - | - | - | 202 |
| - | - | - | - | - | - | - | - | - | 203 |
| X | X | X | X | X | X | X | X | X | 204 |
| - | - | - | - | - | - | - | - | - | 205 |
| - | - | - | - | - | - | - | - | - | 206 |
| - | - | - | - | X | X | X | X | - | 207 |
| - | - | - | - | - | - | - | - | - | 208 |
| - | - | - | - | - | - | - | - | - | 209 |
| 1,203 | 1,122 | 1,095 | 1,043 | 55,860 | 53,324 | 14,583 | 21,410 | 5,798 | 21 |
| 675 | 629 | 263 | 583 | 13,554 | 12,705 | -1,327 | 4,908 | 5,387 | 211 |
| 110 | 120 | - | 100 | 35,171 | 34,493 | 12,192 | 12,306 | 122 | 212 |
| - | - | - | - | - | - | - | - | - | 213 |
| 105 | 206 | 59 | 103 | 1,324 | 1,177 | 912 | 957 | 23 | 214 |
| X | X | X | X | X | X | X | X | X | 215 |
| - | - | - | - | 334 | 334 | 285 | 285 | - | 216 |
| - | - | - | - | X | X | X | X | - | 217 |
| - | - | - | - | 296 | 296 | 213 | 213 | - | 218 |
| X | X | X | X | 4,174 | 3,404 | 1,811 | 2,226 | 256 | 219 |
| 2,253 | 2,097 | 771 | 1,884 | 70,070 | 63,871 | 12,138 | 13,959 | 1,216 | 22 |
| - | - | - | - | - | - | - | - | - | 221 |
| - | - | - | - | - | - | - | - | - | 222 |
| 325 | 1,319 | 536 | 325 | 23,621 | 22,356 | 4,963 | 6,199 | 629 | 223 |
| - | - | - | - | - | - | - | - | - | 224 |
| 16 | 138 | 51 | 22 | 1,737 | 1,009 | 798 | 823 | 37 | 225 |
| 1,911 | 640 | 184 | 1,537 | 44,712 | 40,506 | 6,377 | 6,937 | 550 | 229 |

3 産業小分類別統計表

| 産業小分類 | 事業所数 | 従業者数 (人) | 現金給与 総額 (百万円) | 原 材 料 使 用 額 等 (百万円) | 年初 |
|--|------------|--------------|---------------------|---------------------------|---------------|
| | | | | | 製造品 |
| 23 非鉄金属製造業 | 28 | 2,084 | 13,804 | 98,573 | 5,608 |
| 231 非鉄金属第1次製錬・精製業 | 3 | 647 | 4,952 | 17,245 | 4,575 |
| 232 非鉄金属第2次製錬・精製業(非鉄金属合金製造業を含む) | 3 | 29 | 117 | 171 | - |
| 233 非鉄金属・同合金圧延業(抽伸、押出しを含む) | 2 | 12 | X | X | - |
| 234 電線・ケーブル製造業 | 5 | 1,231 | 8,121 | 80,389 | 1,033 |
| 235 非鉄金属素形材製造業 | 13 | 113 | 371 | 577 | - |
| 239 その他の非鉄金属製造業 | 2 | 52 | X | X | - |
| 24 金属製品製造業 | 468 | 7,749 | 34,482 | 93,533 | 3,932 |
| 241 ブリキ缶・その他のめっき板等製品製造業 | 2 | 139 | X | X | X |
| 242 洋食器・刃物・手道具・金物類製造業 | 15 | 122 | 408 | 1,225 | - |
| 243 暖房装置・配管工事用附属品製造業 | 19 | 289 | 1,438 | 7,508 | X |
| 244 建設用・建築用金属製品製造業(製缶板金業を含む) | 178 | 2,374 | 11,120 | 20,895 | 564 |
| 245 金属素形材製品製造業 | 70 | 1,314 | 5,786 | 31,887 | 2,252 |
| 246 金属被覆・彫刻業、熱処理業(ほうろう鉄器を除く) | 133 | 2,076 | 9,226 | 8,385 | 68 |
| 247 金属線製品製造業(ねじ類を除く) | 2 | 33 | X | X | - |
| 248 ボルト・ナット・リベット・小ねじ・木ねじ等製造業 | 23 | 804 | 3,157 | 16,214 | 558 |
| 249 その他の金属製品製造業 | 26 | 598 | 2,665 | 4,147 | 263 |
| 25 はん用機械器具製造業 | 144 | 7,981 | 60,161 | 174,311 | 11,633 |
| 251 ボイラ・原動機製造業 | 12 | 4,865 | 44,197 | 146,134 | 9,992 |
| 252 ポンプ・圧縮機器製造業 | 34 | 905 | 4,755 | 7,926 | 1,120 |
| 253 一般産業用機械・装置製造業 | 37 | 708 | 3,503 | 8,022 | 12 |
| 259 その他のはん用機械・同部分品製造業 | 61 | 1,503 | 7,705 | 12,229 | 509 |
| 26 生産用機械器具製造業 | 347 | 7,420 | 43,843 | 102,665 | 7,822 |
| 261 農業用機械製造業(農業用器具を除く) | 2 | 18 | X | X | - |
| 262 建設機械・鉱山機械製造業 | 15 | 546 | 2,914 | 15,927 | 1,716 |
| 263 繊維機械製造業 | 3 | 22 | X | X | - |
| 264 生活関連産業用機械製造業 | 41 | 680 | 3,105 | 6,226 | 274 |
| 265 基礎素材産業用機械製造業 | 32 | 913 | 4,503 | 11,142 | 227 |
| 266 金属加工機械製造業 | 93 | 1,175 | 5,062 | 9,005 | 84 |
| 267 半導体・フラットパネルディスプレイ製造装置製造業 | 35 | 1,942 | 14,934 | 46,614 | 5,101 |
| 269 その他の生産用機械・同部分品製造業 | 126 | 2,124 | 13,178 | 13,666 | 419 |
| 27 業務用機械器具製造業 | 109 | 3,146 | 15,809 | 37,926 | 2,018 |
| 271 事務用機械器具製造業 | 12 | 331 | 1,814 | 3,780 | 225 |
| 272 サービス用・娯楽用機械器具製造業 | 13 | 373 | 1,844 | 7,323 | 404 |
| 273 計量器・測定器・分析機器・試験機・測量機械器具・理化学機械器具製造業 | 46 | 1,769 | 9,237 | 20,561 | 867 |
| 274 医療用機械器具・医療用品製造業 | 26 | 480 | 2,130 | 3,729 | 374 |
| 275 光学機械器具・レンズ製造業 | 12 | 193 | 784 | 2,533 | 148 |
| 276 武器製造業 | - | - | - | - | - |

(従業員4人以上の事業所) <続>

| 在庫額 (百万円) <30人以上> | | 年末在庫額 (百万円) <30人以上> | | | 製造品 出荷額等 (百万円) | 生産額 (百万円) | 付加 価値額 (百万円) | 粗付加 価値額 (百万円) | 減価 償却額 <30人以上> (百万円) | 産業 分類 |
|----------------------|-------------|------------------------|--------------|-------------|----------------------|--------------|--------------------|---------------------|-------------------------------|----------|
| 半製品及 び仕掛品 | 原材料 及び燃料 | 製造品 | 半製品及 び仕掛品 | 原材料 及び燃料 | | | | | | |
| 9,006 | 3,347 | 7,538 | 8,434 | 2,692 | 132,765 | 133,853 | 34,173 | 35,478 | 2,664 | 23 |
| 2,398 | 1,439 | 6,617 | 2,096 | 923 | 31,204 | 32,944 | 14,640 | 13,694 | 794 | 231 |
| - | - | - | - | - | 587 | 525 | 396 | 396 | - | 232 |
| - | - | - | - | - | X | X | X | X | - | 233 |
| 6,608 | 1,907 | 921 | 6,337 | 1,769 | 98,820 | 98,229 | 17,816 | 20,068 | 1,870 | 234 |
| - | - | - | - | - | 1,519 | 1,519 | 897 | 897 | - | 235 |
| - | - | - | - | - | X | X | X | X | - | 239 |
| 2,676 | 3,291 | 4,063 | 3,455 | 2,486 | 169,190 | 165,937 | 68,013 | 72,587 | 5,484 | 24 |
| X | X | X | X | X | X | X | X | X | X | 241 |
| - | - | - | - | - | 2,022 | 2,013 | 760 | 760 | - | 242 |
| X | X | X | X | X | 14,065 | 13,918 | 6,070 | 6,250 | X | 243 |
| 1,283 | 288 | 809 | 2,042 | 240 | 39,995 | 39,595 | 17,566 | 18,588 | 2,025 | 244 |
| 454 | 1,976 | 2,364 | 579 | 1,254 | 46,024 | 45,926 | 11,762 | 13,518 | 1,993 | 245 |
| 108 | 479 | 79 | 67 | 393 | 27,213 | 27,168 | 17,365 | 17,986 | 591 | 246 |
| - | - | - | - | - | X | X | X | X | - | 247 |
| 625 | 63 | 532 | 583 | 68 | 24,833 | 24,739 | 7,757 | 8,218 | 393 | 248 |
| 75 | 200 | 181 | 48 | 204 | 9,798 | 9,002 | 4,918 | 5,392 | 365 | 249 |
| 105,550 | 12,532 | 13,967 | 93,734 | 8,309 | 305,701 | 282,710 | 108,376 | 129,118 | 11,260 | 25 |
| 100,447 | 10,403 | 12,356 | 90,116 | 6,341 | 235,635 | 227,667 | 71,060 | 88,810 | 9,784 | 251 |
| 1,080 | 902 | 1,103 | 814 | 862 | 23,580 | 22,609 | 14,186 | 15,190 | 720 | 252 |
| 695 | 425 | 7 | 578 | 361 | 18,868 | 15,352 | 9,959 | 10,377 | 296 | 253 |
| 3,327 | 802 | 501 | 2,227 | 744 | 27,617 | 17,082 | 13,172 | 14,740 | 461 | 259 |
| 32,836 | 5,077 | 6,830 | 20,776 | 5,226 | 188,110 | 170,080 | 65,184 | 82,753 | 4,517 | 26 |
| - | - | - | - | - | X | X | X | X | - | 261 |
| 7,366 | 3,613 | 1,397 | 2,325 | 3,708 | 26,849 | 20,817 | 5,209 | 10,932 | 364 | 262 |
| - | - | - | - | - | X | X | X | X | - | 263 |
| 546 | 413 | 323 | 457 | 381 | 13,308 | 12,622 | 6,702 | 6,782 | 39 | 264 |
| 1,396 | 589 | 203 | 1,303 | 629 | 22,401 | 21,511 | 10,455 | 10,864 | 292 | 265 |
| 339 | 103 | 89 | 431 | 89 | 19,935 | 18,523 | 10,375 | 10,468 | 189 | 266 |
| 20,699 | 203 | 4,425 | 15,731 | 188 | 73,758 | 67,895 | 18,129 | 26,361 | 2,589 | 267 |
| 2,490 | 157 | 394 | 529 | 231 | 31,547 | 28,399 | 14,098 | 17,129 | 1,045 | 269 |
| 2,468 | 6,010 | 2,088 | 3,078 | 6,464 | 81,931 | 73,795 | 41,867 | 42,214 | 1,027 | 27 |
| 359 | 172 | 496 | 470 | 159 | 7,397 | 6,119 | 3,796 | 3,458 | 43 | 271 |
| 270 | 1,049 | 385 | 260 | 906 | 20,454 | 17,699 | 12,412 | 12,527 | 85 | 272 |
| 1,506 | 4,526 | 843 | 1,561 | 5,152 | 41,157 | 37,311 | 19,376 | 19,881 | 536 | 273 |
| 251 | 227 | 364 | 236 | 213 | 8,623 | 8,072 | 4,518 | 4,663 | 122 | 274 |
| 82 | 35 | - | 550 | 34 | 4,300 | 4,595 | 1,766 | 1,685 | 240 | 275 |
| - | - | - | - | - | - | - | - | - | - | 276 |

3 産業小分類別統計表

| 産業小分類 | 事業所数 | 従業者数 (人) | 現金給与 総額 (百万円) | 原材料 使用額等 (百万円) | 年初 |
|-------------------------------------|------------|---------------|---------------------|----------------------|---------------|
| | | | | | 製造品 |
| 28 電子部品・デバイス・電子回路製造業 | 103 | 2,890 | 12,399 | 28,086 | 1,643 |
| 281 電子デバイス製造業 | 3 | 669 | X | X | 382 |
| 282 電子部品製造業 | 21 | 691 | 3,001 | 9,154 | 930 |
| 283 記録メディア製造業 | 1 | 10 | X | X | - |
| 284 電子回路製造業 | 35 | 788 | 2,682 | 3,502 | 149 |
| 285 ユニット部品製造業 | 4 | 34 | 54 | 57 | - |
| 289 その他の電子部品・デバイス・電子回路製造業 | 39 | 698 | 2,801 | 4,344 | 182 |
| 29 電気機械器具製造業 | 225 | 5,778 | 30,302 | 54,066 | 4,030 |
| 291 発電用・送電用・配電用電気機械器具製造業 | 107 | 1,876 | 8,792 | 10,179 | 338 |
| 292 産業用電気機械器具製造業 | 27 | 772 | 4,135 | 9,843 | 556 |
| 293 民生用電気機械器具製造業 | 7 | 108 | X | X | 38 |
| 294 電球・電気照明器具製造業 | 12 | 321 | 1,551 | 3,179 | 323 |
| 295 電池製造業 | 2 | 50 | X | X | - |
| 296 電子応用装置製造業 | 23 | 1,125 | 7,738 | 11,730 | 1,217 |
| 297 電気計測器製造業 | 38 | 1,273 | 6,502 | 14,229 | 1,547 |
| 299 その他の電気機械器具製造業 | 9 | 253 | 979 | 3,156 | 11 |
| 30 情報通信機械器具製造業 | 82 | 9,397 | 80,654 | 163,774 | 10,787 |
| 301 通信機械器具・同関連機械器具製造業 | 44 | 7,330 | 67,848 | 143,197 | 5,637 |
| 302 映像・音響機械器具製造業 | 18 | 574 | 2,702 | 5,028 | 1,455 |
| 303 電子計算機・同附属装置製造業 | 20 | 1,493 | 10,104 | 15,548 | 3,695 |
| 31 輸送用機械器具製造業 | 179 | 12,628 | 72,342 | 351,668 | 2,713 |
| 311 自動車・同附属品製造業 | 113 | 7,411 | 42,261 | 254,740 | 2,214 |
| 312 鉄道車両・同部分品製造業 | 26 | 1,941 | 9,955 | 27,458 | 344 |
| 313 船舶製造・修理業, 船用機関製造業 | 27 | 1,960 | 12,114 | 58,320 | 7 |
| 314 航空機・同附属品製造業 | 6 | 1,005 | 6,406 | 9,403 | 55 |
| 315 産業用運搬車両・同部分品・附属品製造業 | 3 | 221 | 1,117 | 769 | 12 |
| 319 その他の輸送用機械器具製造業 | 4 | 90 | 490 | 977 | 81 |
| 32 その他の製造業 | 80 | 1,330 | 5,758 | 14,272 | 946 |
| 321 貴金属・宝石製品製造業 | 3 | 33 | 137 | 900 | - |
| 322 装身具・装飾品・ボタン・同関連品製造業（貴金属・宝石製を除く） | 2 | 14 | X | X | - |
| 323 時計・同部分品製造業 | - | - | - | - | - |
| 324 楽器製造業 | - | - | - | - | - |
| 325 がん具・運動用具製造業 | 6 | 114 | 494 | 501 | 48 |
| 326 ペン・鉛筆・絵画用品・その他の事務用品製造業 | 10 | 368 | 1,865 | 7,694 | 643 |
| 327 漆器製造業 | - | - | - | - | - |
| 328 昼等生活雑貨製品製造業 | 1 | 4 | X | X | - |
| 329 他に分類されない製造業 | 58 | 797 | 3,230 | 5,095 | 255 |

(従業員4人以上の事業所) <続>

| 在庫額 (百万円) <30人以上> | | 年末在庫額 (百万円) <30人以上> | | | 製造品 出荷額等 (百万円) | 生産額 (百万円) | 付加 価値額 (百万円) | 粗付加 価値額 (百万円) | 減価 償却額 <30人以上> (百万円) | 産業 分類 |
|----------------------|-------------|------------------------|--------------|-------------|----------------------|--------------|--------------------|---------------------|-------------------------------|----------|
| 半製品及 び仕掛品 | 原材料 及び燃料 | 製造品 | 半製品及 び仕掛品 | 原材料 及び燃料 | | | | | | |
| 4,044 | 1,435 | 1,379 | 3,108 | 1,304 | 53,005 | 50,805 | 21,604 | 23,996 | 1,191 | 28 |
| 2,849 | 689 | 257 | 1,907 | 604 | X | X | X | X | 481 | 281 |
| 585 | 425 | 809 | 729 | 388 | 20,259 | 19,420 | 10,563 | 10,723 | 184 | 282 |
| - | - | - | - | - | X | X | X | X | - | 283 |
| 259 | 262 | 132 | 119 | 261 | 8,924 | 8,749 | 4,727 | 5,167 | 283 | 284 |
| - | - | - | - | - | 159 | 159 | 97 | 97 | - | 285 |
| 351 | 59 | 181 | 352 | 50 | 9,350 | 9,230 | 4,540 | 4,784 | 244 | 289 |
| 7,658 | 4,014 | 3,766 | 7,093 | 3,512 | 107,031 | 96,371 | 48,328 | 50,694 | 1,538 | 29 |
| 3,147 | 427 | 307 | 3,440 | 471 | 27,089 | 27,136 | 15,939 | 16,177 | 500 | 291 |
| 1,364 | 955 | 638 | 1,008 | 763 | 17,290 | 16,722 | 6,801 | 7,147 | 71 | 292 |
| 63 | - | 18 | 65 | - | X | X | X | X | 35 | 293 |
| 219 | 844 | 500 | 236 | 600 | 5,165 | 5,227 | 1,976 | 1,885 | 102 | 294 |
| - | - | - | - | - | X | X | X | X | - | 295 |
| 2,054 | 700 | 877 | 1,753 | 615 | 19,141 | 15,515 | 6,035 | 7,083 | 407 | 296 |
| 768 | 861 | 1,387 | 586 | 826 | 29,807 | 23,772 | 14,308 | 14,930 | 280 | 297 |
| 43 | 229 | 41 | 4 | 237 | 5,347 | 5,329 | 1,950 | 2,100 | 141 | 299 |
| 26,455 | 12,564 | 10,058 | 29,823 | 8,040 | 315,485 | 316,179 | 142,838 | 145,475 | 5,276 | 30 |
| 20,355 | 8,743 | 7,201 | 24,094 | 5,972 | 261,844 | 265,802 | 115,581 | 113,964 | 3,685 | 301 |
| 625 | 495 | 1,628 | 745 | 576 | 10,975 | 10,776 | 5,726 | 5,725 | 293 | 302 |
| 5,475 | 3,326 | 1,229 | 4,984 | 1,492 | 42,666 | 39,601 | 21,531 | 25,787 | 1,298 | 303 |
| 47,955 | 38,495 | 2,269 | 52,044 | 29,316 | 491,474 | 438,265 | 122,199 | 137,505 | 18,951 | 31 |
| 12,299 | 33,752 | 1,985 | 9,147 | 24,397 | 321,904 | 263,115 | 47,850 | 64,909 | 13,678 | 311 |
| 4,300 | 1,292 | 144 | 10,549 | 1,497 | 40,669 | 46,635 | 17,290 | 12,928 | 1,688 | 312 |
| 25,545 | 1,144 | 7 | 25,730 | 944 | 102,288 | 101,121 | 42,768 | 44,651 | 2,068 | 313 |
| 5,689 | 2,300 | 30 | 6,512 | 2,469 | 22,019 | 22,808 | 11,720 | 12,305 | 1,383 | 314 |
| 43 | 6 | 21 | 34 | 8 | 2,870 | 2,869 | 1,886 | 2,001 | 114 | 315 |
| 78 | - | 82 | 71 | - | 1,723 | 1,718 | 686 | 711 | 20 | 319 |
| 751 | 1,095 | 1,562 | 547 | 1,231 | 24,835 | 24,915 | 9,908 | 10,170 | 674 | 32 |
| - | - | - | - | - | 1,147 | 1,147 | 235 | 235 | - | 321 |
| - | - | - | - | - | X | X | X | X | - | 322 |
| - | - | - | - | - | - | - | - | - | - | 323 |
| - | - | - | - | - | - | - | - | - | - | 324 |
| 61 | 13 | 91 | 50 | 10 | 1,147 | 1,139 | 624 | 623 | 30 | 325 |
| 473 | 741 | 1,207 | 208 | 932 | 10,534 | 10,681 | 2,552 | 2,806 | 551 | 326 |
| - | - | - | - | - | - | - | - | - | - | 327 |
| - | - | - | - | - | X | X | X | X | - | 328 |
| 216 | 342 | 264 | 289 | 289 | 11,899 | 11,840 | 6,471 | 6,481 | 92 | 329 |

統計表 Ⅱ

従業者30人以上の事業所に関する統計表

4 産業中分類別・行政区別・従業者規模別有形固定資産

| 行政区 産業中分類 従業者規模 | 事業所 数 | 有 形 固 | | | | | | |
|-----------------------|----------|--------------|------------|-----------|-----------|-----------|---------------|-----------|
| | | 投資総額 (万円) | 取 得 額 (万円) | | | | 除 却 額 (万円) | |
| | | | 合 計 | 建物・構築物 | 機械・装置 | その他 | | 土 地 |
| 総数(横浜市計) | 517 | 11,462,184 | 11,572,060 | 2,984,728 | 6,314,258 | 2,016,416 | 256,658 | 1,534,590 |
| ＜産業中分類＞ | | | | | | | | |
| 09 食料 | 89 | 905,037 | 1,010,439 | 254,190 | 657,323 | 98,926 | - | 151,823 |
| 10 飲料 | 6 | 346,530 | 367,398 | 157,732 | 182,526 | 27,140 | - | 2,380 |
| 11 繊維 | 2 | X | X | X | X | X | - | X |
| 12 木材 | 3 | 751 | 751 | 53 | 338 | 360 | - | - |
| 13 家具 | 4 | 5,464 | 5,464 | 1,299 | 1,374 | 2,791 | - | 1,413 |
| 14 紙製品 | 9 | 107,510 | 110,475 | 19,039 | 71,285 | 20,151 | - | 18,913 |
| 15 印刷 | 27 | 62,211 | 64,946 | 14,454 | 45,605 | 4,387 | 500 | 10,517 |
| 16 化学 | 25 | 273,670 | 355,716 | 118,835 | 194,140 | 42,741 | - | 22,041 |
| 17 石油 | 7 | 426,200 | 353,881 | 142,698 | 178,457 | 32,726 | - | 31,008 |
| 18 プラスチック | 24 | 140,928 | 164,074 | 23,184 | 104,358 | 36,156 | 376 | 49,123 |
| 19 ゴム | 1 | X | X | X | X | X | - | X |
| 20 なめし革 | 1 | X | X | - | X | X | - | - |
| 21 窯業 | 12 | 611,610 | 625,581 | 33,960 | 544,914 | 46,707 | - | 168,016 |
| 22 鉄鋼 | 12 | 106,045 | 113,388 | 2,067 | 68,529 | 5,674 | 37,118 | 8,718 |
| 23 非鉄 | 7 | 708,241 | 756,304 | 364,671 | 317,065 | 73,554 | 1,014 | 87,606 |
| 24 金属製品 | 44 | 1,202,396 | 1,167,656 | 372,996 | 603,034 | 82,789 | 108,837 | 171,890 |
| 25 はん用機器 | 29 | 1,360,920 | 1,691,811 | 207,737 | 1,290,980 | 188,594 | 4,500 | 223,393 |
| 26 生産用機器 | 40 | 417,727 | 440,329 | 58,809 | 240,413 | 128,857 | 12,250 | 24,032 |
| 27 業務用機器 | 15 | 255,600 | 243,269 | 49,645 | 159,890 | 13,434 | 20,300 | 1,807 |
| 28 電子部品 | 24 | 229,623 | 210,908 | 88,920 | 70,732 | 51,256 | - | 4,238 |
| 29 電気機器 | 37 | 167,739 | 173,291 | 40,626 | 62,566 | 50,663 | 19,436 | 2,453 |
| 30 情報機器 | 32 | 672,325 | 661,732 | 184,674 | 59,167 | 417,891 | - | 339,775 |
| 31 輸送機 | 57 | 3,181,258 | 2,763,171 | 809,117 | 1,340,630 | 561,160 | 52,264 | 183,809 |
| 32 その他 | 10 | 33,353 | 33,383 | 2,786 | 11,151 | 19,383 | 63 | 19,662 |
| ＜行政区＞ | | | | | | | | |
| 鶴見区 | 74 | 4,138,913 | 4,262,974 | 924,106 | 2,880,985 | 402,774 | 55,109 | 509,631 |
| 神奈川区 | 25 | 1,426,599 | 1,364,868 | 387,732 | 735,625 | 216,575 | 24,936 | 46,964 |
| 西区 | 5 | 9,687 | 9,687 | 1,563 | 6,930 | 1,194 | - | 1,845 |
| 中区 | 8 | 151,710 | 174,976 | 63,941 | 46,733 | 27,184 | 37,118 | 17,677 |
| 南区 | 11 | 21,959 | 21,959 | 3,431 | 8,644 | 5,384 | 4,500 | 289 |
| 港南区 | 3 | 3,002 | 3,002 | 194 | 2,532 | 276 | - | 3 |
| 保土ヶ谷区 | 17 | 56,706 | 58,365 | 13,195 | 25,162 | 8,008 | 12,000 | 777 |
| 旭区 | 9 | 37,158 | 37,158 | 10,807 | 23,120 | 3,231 | - | 38,384 |
| 磯子区 | 22 | 1,024,957 | 978,936 | 250,093 | 596,127 | 132,716 | - | 164,639 |
| 金沢区 | 85 | 1,497,527 | 1,521,092 | 422,926 | 759,788 | 287,264 | 51,114 | 307,662 |
| 港北区 | 58 | 192,796 | 182,270 | 38,078 | 46,090 | 46,561 | 51,541 | 28,108 |
| 緑区 | 28 | 178,897 | 210,348 | 48,734 | 110,585 | 36,229 | 14,800 | 7,328 |
| 青葉区 | 15 | 6,786 | 6,786 | 318 | 1,796 | 4,672 | - | 1,135 |
| 都筑区 | 59 | 556,944 | 558,140 | 83,444 | 177,050 | 297,270 | 376 | 133,703 |
| 戸塚区 | 53 | 835,425 | 849,123 | 232,025 | 273,456 | 339,742 | 3,900 | 182,885 |
| 栄区 | 20 | 1,247,794 | 1,261,757 | 499,181 | 578,732 | 182,830 | 1,014 | 91,347 |
| 泉区 | 10 | 39,533 | 39,533 | 2,690 | 33,586 | 3,007 | 250 | 554 |
| 瀬谷区 | 15 | 35,791 | 31,086 | 2,270 | 7,317 | 21,499 | - | 1,659 |
| ＜従業者規模＞ | | | | | | | | |
| 30～49人 | 204 | 301,269 | 291,110 | 76,097 | 139,479 | 47,921 | 27,613 | 86,662 |
| 50～99人 | 153 | 754,034 | 804,505 | 157,883 | 375,706 | 118,711 | 152,205 | 122,083 |
| 100～199人 | 78 | 1,491,637 | 1,490,917 | 477,047 | 807,888 | 153,195 | 52,787 | 157,595 |
| 200～299人 | 32 | 1,361,576 | 1,603,118 | 281,706 | 1,121,134 | 196,878 | 3,400 | 235,277 |
| 300～499人 | 24 | 1,541,739 | 1,538,646 | 388,642 | 955,040 | 194,964 | - | 243,778 |
| 500～999人 | 18 | 3,450,842 | 3,188,006 | 1,071,985 | 1,415,245 | 680,123 | 20,653 | 331,558 |
| 1,000人以上 | 8 | 2,561,087 | 2,655,758 | 531,368 | 1,499,766 | 624,624 | - | 357,637 |

及びリースに関する統計表（従業者30人以上の事業所）

| 定 資 産 | | | 建設仮勘定（万円） | | | リ ー ス | |
|---------------|---------------|---------------|-----------|-----------|----------|----------------|----------------|
| 減価償却額 （万円） | 年初現在高 （万円） | 年末現在高 （万円） | 建設仮勘定（万円） | | | リース契約額 （万円） | リース支払額 （万円） |
| | | | 増加額 | 減少額 | 増 減 | | |
| 9,571,750 | 95,281,647 | 95,747,367 | 6,815,775 | 6,925,651 | -109,876 | 422,219 | 809,971 |
| 1,064,327 | 11,960,982 | 11,755,271 | 413,210 | 518,612 | -105,402 | 38,659 | 113,467 |
| 560,073 | 3,508,082 | 3,313,027 | 341,909 | 362,777 | -20,868 | 3,914 | 3,136 |
| X | X | X | - | - | - | - | X |
| 1,127 | 10,335 | 9,959 | - | - | - | 882 | 2,547 |
| 8,560 | 98,846 | 94,337 | - | - | - | 585 | 887 |
| 174,665 | 1,220,365 | 1,137,262 | 13,536 | 16,501 | -2,965 | 2,424 | 12,995 |
| 114,115 | 1,493,628 | 1,433,942 | 5,120 | 7,855 | -2,735 | 46,642 | 46,565 |
| 315,495 | 2,803,973 | 2,822,153 | 165,950 | 247,996 | -82,046 | 6,734 | 19,535 |
| 795,564 | 21,206,659 | 20,733,968 | X | X | X | 375 | 1,096 |
| 166,979 | 1,627,856 | 1,575,828 | 114,848 | 137,994 | -23,146 | 3,359 | 10,258 |
| X | X | X | X | X | X | - | - |
| X | X | X | - | - | - | - | X |
| 579,750 | 2,679,779 | 2,557,594 | 755,487 | 769,458 | -13,971 | 15,731 | 12,995 |
| 121,633 | 2,503,449 | 2,486,486 | 15,691 | 23,034 | -7,343 | - | 2,023 |
| 266,412 | 4,169,468 | 4,571,754 | 695,450 | 743,513 | -48,063 | 3,653 | 24,169 |
| 548,448 | 5,767,831 | 6,215,149 | 876,867 | 842,127 | 34,740 | 14,524 | 37,685 |
| 1,126,033 | 7,509,882 | 7,852,267 | 1,081,495 | 1,412,386 | -330,891 | 38,063 | 51,940 |
| 451,727 | 3,498,096 | 3,462,666 | 342,083 | 364,685 | -22,602 | 37,245 | 40,317 |
| 102,677 | 1,642,926 | 1,781,711 | 22,931 | 10,600 | 12,331 | 49,427 | 99,369 |
| 119,130 | 1,486,074 | 1,573,614 | 100,514 | 81,799 | 18,715 | 5,479 | 14,811 |
| 153,762 | 1,877,485 | 1,894,561 | 87,353 | 92,905 | -5,552 | 12,317 | 17,678 |
| 527,628 | 3,772,643 | 3,566,972 | 211,411 | 200,818 | 10,593 | 120,528 | 190,352 |
| 1,895,098 | 14,121,261 | 14,805,525 | 959,493 | 541,406 | 418,087 | 20,008 | 92,009 |
| 67,364 | 559,064 | 505,421 | 14,332 | 14,362 | -30 | 1,670 | 14,517 |
| 3,297,996 | 25,237,290 | 25,692,637 | 3,339,541 | 3,463,602 | -124,061 | 57,955 | 76,081 |
| 1,014,196 | 8,529,044 | 8,832,752 | 553,204 | 491,473 | 61,731 | 12,428 | 16,934 |
| 17,960 | 240,232 | 230,114 | - | - | - | 811 | 3,498 |
| 188,700 | 2,456,917 | 2,425,516 | 76,575 | 99,841 | -23,266 | 189 | 3,527 |
| 24,773 | 363,787 | 360,684 | - | - | - | 970 | 2,731 |
| 4,937 | 80,283 | 78,345 | - | - | - | 563 | 2,950 |
| 49,023 | 697,064 | 705,629 | 11,043 | 12,702 | -1,659 | 8,280 | 28,820 |
| 121,944 | 852,684 | 729,514 | - | - | - | - | 9,480 |
| 1,104,313 | 23,478,905 | 23,188,889 | 867,643 | 821,622 | 46,021 | 63,783 | 79,755 |
| 980,501 | 8,838,728 | 9,071,657 | 570,404 | 593,969 | -23,565 | 65,094 | 119,655 |
| 231,541 | 3,392,934 | 3,315,555 | 46,595 | 36,069 | 10,526 | 27,913 | 64,575 |
| 236,645 | 2,723,945 | 2,690,320 | 45,540 | 76,991 | -31,451 | 17,865 | 70,585 |
| 25,351 | 419,507 | 399,807 | - | - | - | 775 | 4,982 |
| 638,920 | 4,685,906 | 4,471,423 | 62,745 | 63,941 | -1,196 | 12,505 | 50,813 |
| 1,027,712 | 8,038,375 | 7,676,901 | 392,725 | 406,423 | -13,698 | 113,184 | 205,757 |
| 524,132 | 4,025,279 | 4,671,557 | 822,953 | 836,916 | -13,963 | 17,628 | 45,073 |
| 32,972 | 591,792 | 597,799 | - | - | - | 5,115 | 10,978 |
| 50,134 | 628,975 | 608,268 | 26,807 | 22,102 | 4,705 | 17,161 | 13,777 |
| 413,244 | 6,958,293 | 6,749,497 | 20,526 | 10,367 | 10,159 | 55,512 | 89,028 |
| 812,104 | 10,713,660 | 10,583,978 | 147,647 | 198,118 | -50,471 | 94,070 | 154,439 |
| 1,070,850 | 14,574,927 | 14,837,399 | 896,144 | 895,424 | 720 | 82,533 | 138,911 |
| 1,240,817 | 6,973,617 | 7,100,641 | 1,211,958 | 1,453,500 | -241,542 | 60,546 | 160,390 |
| 1,675,584 | 14,371,443 | 13,990,727 | 1,571,400 | 1,568,307 | 3,093 | 110,960 | 190,934 |
| 2,343,405 | 30,342,824 | 30,855,867 | 1,825,419 | 1,562,583 | 262,836 | 9,367 | 47,591 |
| 2,015,746 | 11,346,883 | 11,629,258 | 1,142,681 | 1,237,352 | -94,671 | 9,231 | 28,678 |

5 産業中分類別・行政区別・従業者規模別工業用地に関する統計表
(従業者30人以上の事業所)

| 産業中分類 行政区 従業者規模 | 事業所数 | 従業者数 (人) | 事業所敷地面積及び建築面積等 | | |
|-----------------------|------|-------------|----------------|-------------|---------------|
| | | | 敷地面積 (㎡) | 建築面積 (㎡) | 延べ建築面積 (㎡) |
| 総数(横浜市計) | 517 | 72,417 | 12,275,798 | 3,978,728 | 6,412,258 |
| ＜産業中分類＞ | | | | | |
| 09 食料 | 89 | 14,680 | 857,192 | 350,941 | 745,015 |
| 10 飲料 | 6 | 565 | 209,194 | 85,494 | 186,577 |
| 11 繊維 | 2 | 232 | X | X | X |
| 12 木材 | 3 | 126 | 18,161 | 8,542 | 10,223 |
| 13 家具 | 4 | 246 | 13,771 | 7,418 | 14,821 |
| 14 紙製品 | 9 | 1,416 | 182,814 | 90,721 | 146,935 |
| 15 印刷 | 27 | 1,904 | 97,026 | 45,378 | 112,957 |
| 16 化学 | 25 | 2,166 | 386,152 | 103,350 | 164,326 |
| 17 石油 | 7 | 1,076 | 3,044,234 | 158,690 | 238,026 |
| 18 プラスチック | 24 | 2,275 | 117,704 | 55,684 | 125,047 |
| 19 ゴム | 1 | 1,383 | X | X | X |
| 20 なめし革 | 1 | 59 | X | X | X |
| 21 窯業 | 12 | 1,010 | 315,443 | 160,653 | 294,202 |
| 22 鉄鋼 | 12 | 638 | 368,965 | 146,557 | 169,521 |
| 23 非鉄 | 7 | 1,909 | 607,564 | 215,537 | 306,714 |
| 24 金属製品 | 44 | 3,366 | 701,937 | 312,851 | 455,880 |
| 25 はん用機器 | 29 | 6,700 | 1,664,398 | 633,002 | 846,713 |
| 26 生産用機器 | 40 | 4,374 | 388,723 | 196,212 | 377,089 |
| 27 業務用機器 | 15 | 2,068 | 154,662 | 62,154 | 123,134 |
| 28 電子部品 | 24 | 1,913 | 81,424 | 31,766 | 76,089 |
| 29 電気機器 | 37 | 3,505 | 135,929 | 69,065 | 138,505 |
| 30 情報機器 | 32 | 8,810 | 648,676 | 220,061 | 484,018 |
| 31 輸送機 | 57 | 11,190 | 2,038,361 | 904,820 | 1,237,553 |
| 32 その他 | 10 | 806 | 77,703 | 28,983 | 61,598 |
| ＜行政区＞ | | | | | |
| 鶴見区 | 74 | 12,561 | 3,125,071 | 1,226,908 | 1,944,045 |
| 神奈川区 | 25 | 4,219 | 974,871 | 287,119 | 415,613 |
| 西区 | 5 | 785 | 21,877 | 10,581 | 31,565 |
| 中区 | 8 | 1,283 | 594,542 | 142,456 | 206,800 |
| 南区 | 11 | 533 | 17,606 | 11,588 | 22,096 |
| 港南区 | 3 | 142 | 2,752 | 1,567 | 3,930 |
| 保土ケ谷区 | 17 | 1,385 | 60,424 | 28,511 | 43,240 |
| 旭区 | 9 | 937 | 71,901 | 22,673 | 33,737 |
| 磯子区 | 22 | 4,552 | 3,204,480 | 441,012 | 634,556 |
| 金沢区 | 85 | 11,540 | 1,472,491 | 638,641 | 961,019 |
| 港北区 | 58 | 5,248 | 205,857 | 116,765 | 241,813 |
| 緑区 | 28 | 2,823 | 211,145 | 88,171 | 138,083 |
| 青葉区 | 15 | 1,041 | 34,072 | 18,663 | 37,616 |
| 都筑区 | 59 | 9,710 | 469,694 | 216,624 | 455,984 |
| 戸塚区 | 53 | 9,410 | 1,043,655 | 437,332 | 704,599 |
| 栄区 | 20 | 4,183 | 602,772 | 223,907 | 404,256 |
| 泉区 | 10 | 737 | 48,299 | 22,007 | 34,311 |
| 瀬谷区 | 15 | 1,328 | 114,289 | 44,203 | 98,995 |
| ＜従業者規模＞ | | | | | |
| 30～49人 | 204 | 7,869 | 752,530 | 306,404 | 480,381 |
| 50～99人 | 153 | 10,567 | 1,217,102 | 481,151 | 777,378 |
| 100～199人 | 78 | 11,033 | 1,939,910 | 684,797 | 1,079,123 |
| 200～299人 | 32 | 7,945 | 911,802 | 409,919 | 709,831 |
| 300～499人 | 24 | 9,381 | 1,349,736 | 469,492 | 888,470 |
| 500～999人 | 18 | 13,627 | 4,858,279 | 959,560 | 1,456,403 |
| 1,000人以上 | 8 | 11,995 | 1,246,439 | 667,405 | 1,020,672 |

6 産業中分類別・行政区別・従業者規模別工業

| 産業中分類 行政区 従業者規模 | 事業所数 | 従業者数 (人) | 総用水量 ①+② (m ³ /日) | 淡水用水量 ① (m ³ /日) | 水源別用水量 | | |
|-----------------------|------|-------------|------------------------------------|-----------------------------------|-----------|--------|-------|
| | | | | | 公共水道 | | 井戸水 |
| | | | | | 工業用 水道 | 上水道 | |
| 総数(横浜市計) | 517 | 72,417 | 1,892,669 | 1,510,759 | 107,607 | 21,998 | 2,733 |
| ＜産業中分類＞ | | | | | | | |
| 09 食料 | 89 | 14,680 | 158,258 | 78,707 | 13,533 | 8,545 | 1,430 |
| 10 飲料 | 6 | 565 | 5,235 | 5,235 | 5,000 | 235 | - |
| 11 繊維 | 2 | 232 | X | X | - | X | - |
| 12 木材 | 3 | 126 | 20 | 20 | - | 20 | - |
| 13 家具 | 4 | 246 | 42 | 42 | - | 42 | - |
| 14 紙製品 | 9 | 1,416 | 567 | 567 | 3 | 559 | - |
| 15 印刷 | 27 | 1,904 | 342 | 342 | - | 250 | 2 |
| 16 化学 | 25 | 2,166 | 67,272 | 22,000 | 3,874 | 763 | 199 |
| 17 石油 | 7 | 1,076 | 1,457,017 | 1,226,967 | X | 934 | - |
| 18 プラスチック | 24 | 2,275 | 4,330 | 4,330 | 58 | 472 | 14 |
| 19 ゴム | 1 | 1,383 | X | X | X | X | - |
| 20 なめし革 | 1 | 59 | X | X | - | X | - |
| 21 窯業 | 12 | 1,010 | 23,913 | 23,726 | 2,224 | 349 | 50 |
| 22 鉄鋼 | 12 | 638 | 8,095 | 8,095 | 1,903 | 201 | 5 |
| 23 非鉄 | 7 | 1,909 | 119,184 | 97,584 | 7,269 | 363 | 5 |
| 24 金属製品 | 44 | 3,366 | 14,685 | 13,185 | 465 | 1,460 | 540 |
| 25 はん用機器 | 29 | 6,700 | 10,564 | 6,855 | 2,939 | 1,836 | - |
| 26 生産用機器 | 40 | 4,374 | 1,521 | 1,521 | 224 | 840 | 42 |
| 27 業務用機器 | 15 | 2,068 | 224 | 224 | - | 224 | - |
| 28 電子部品 | 24 | 1,913 | 794 | 794 | - | 712 | 82 |
| 29 電気機器 | 37 | 3,505 | 1,165 | 1,165 | 236 | 376 | 12 |
| 30 情報機器 | 32 | 8,810 | 1,442 | 1,442 | 224 | 965 | 92 |
| 31 輸送機 | 57 | 11,190 | 14,899 | 14,858 | 6,715 | 2,552 | 260 |
| 32 その他 | 10 | 806 | 138 | 138 | - | 138 | - |
| ＜行政区＞ | | | | | | | |
| 鶴見区 | 74 | 12,561 | 219,089 | 109,247 | 24,472 | 4,454 | 12 |
| 神奈川区 | 25 | 4,219 | 148,171 | 38,494 | 16,717 | 1,095 | 136 |
| 西区 | 5 | 785 | 387 | 387 | 40 | 295 | - |
| 中南区 | 8 | 1,283 | 1,210 | 1,210 | - | 799 | - |
| 南区 | 11 | 533 | 138 | 138 | - | 138 | - |
| 港南区 | 3 | 142 | 15 | 15 | - | 15 | - |
| 保土ヶ谷区 | 17 | 1,385 | 560 | 560 | 52 | 384 | 97 |
| 旭区 | 9 | 937 | 1,423 | 1,423 | - | 702 | 515 |
| 磯子区 | 22 | 4,552 | 1,413,181 | 1,254,500 | 61,746 | 1,866 | 8 |
| 金沢区 | 85 | 11,540 | 11,145 | 7,435 | - | 3,984 | 199 |
| 港北区 | 58 | 5,248 | 4,503 | 4,503 | - | 1,479 | 64 |
| 緑区 | 28 | 2,823 | 5,660 | 5,660 | - | 873 | 505 |
| 青葉区 | 15 | 1,041 | 211 | 211 | - | 121 | 90 |
| 都筑区 | 59 | 9,710 | 12,137 | 12,137 | - | 3,048 | 897 |
| 戸塚区 | 53 | 9,410 | 5,410 | 5,410 | 3,510 | 1,601 | 101 |
| 栄区 | 20 | 4,183 | 68,868 | 68,868 | 1,070 | 748 | 4 |
| 泉区 | 10 | 737 | 113 | 113 | - | 74 | 39 |
| 瀬谷区 | 15 | 1,328 | 448 | 448 | - | 322 | 66 |
| ＜従業者規模＞ | | | | | | | |
| 30～49人 | 204 | 7,869 | 4,945 | 4,945 | 879 | 2,279 | 425 |
| 50～99人 | 153 | 10,567 | 47,821 | 44,937 | 4,697 | 2,374 | 240 |
| 100～199人 | 78 | 11,033 | 204,096 | 32,919 | 14,392 | 4,323 | 561 |
| 200～299人 | 32 | 7,945 | 113,844 | 68,385 | 6,735 | 2,178 | 501 |
| 300～499人 | 24 | 9,381 | 61,350 | 44,683 | 14,243 | 3,202 | 441 |
| 500～999人 | 18 | 13,627 | 1,446,981 | 1,301,258 | 57,620 | 4,712 | 565 |
| 1,000人以上 | 8 | 11,995 | 13,632 | 13,632 | 9,041 | 2,930 | - |

用水に関する統計表（従業者30人以上の事業所）

| (淡水・m ³ /日) | | 用途別用水量(淡水・m ³ /日) | | | | | 海水用水量 |
|------------------------|-----------|------------------------------|-------|---------------|-----------|--------|--------------------------|
| その他の淡水 | 回収水 | ボイラ用水 | 原料用水 | 製品処理用水・洗じょう用水 | 冷却用水・温調用水 | その他 | ② (m ³ /日) |
| 4 | 1,378,417 | 27,002 | 3,779 | 34,949 | 1,410,535 | 34,494 | 381,910 |
| - | 55,199 | 3,131 | 1,827 | 8,543 | 59,688 | 5,518 | 79,551 |
| - | - | 280 | 1,527 | 3,085 | 114 | 229 | - |
| - | - | - | - | - | - | X | - |
| - | - | 1 | - | - | - | 19 | - |
| - | - | - | - | 27 | 2 | 13 | - |
| - | 5 | 72 | - | 44 | 204 | 247 | - |
| - | 90 | 2 | - | 56 | 154 | 130 | - |
| - | 17,164 | 462 | 195 | 4,806 | 16,153 | 384 | 45,272 |
| - | 1,165,893 | X | - | 5,098 | X | 16,524 | 230,050 |
| 4 | 3,782 | 67 | - | 177 | 3,917 | 169 | - |
| - | - | X | - | - | X | X | - |
| - | - | - | - | - | - | X | - |
| - | 21,103 | 87 | 230 | 1,205 | 21,541 | 663 | 187 |
| - | 5,986 | 4 | - | 79 | 7,876 | 136 | - |
| - | 89,947 | 506 | - | 4,975 | 91,443 | 660 | 21,600 |
| - | 10,720 | 113 | - | 1,436 | 11,027 | 609 | 1,500 |
| - | 2,080 | 270 | - | 151 | 2,170 | 4,264 | 3,709 |
| - | 415 | 173 | - | 342 | 428 | 578 | - |
| - | - | 12 | - | 49 | 17 | 146 | - |
| - | - | 73 | - | 567 | 59 | 95 | - |
| - | 541 | 35 | - | 692 | 37 | 401 | - |
| - | 161 | 34 | - | 44 | 360 | 1,004 | - |
| - | 5,331 | 284 | - | 3,546 | 8,589 | 2,439 | 41 |
| - | - | - | - | 27 | 7 | 104 | - |
| - | 80,309 | 1,577 | 2,134 | 12,277 | 83,459 | 9,800 | 109,842 |
| - | 20,546 | 2,910 | 111 | 5,017 | 29,437 | 1,019 | 109,677 |
| - | 52 | 21 | 28 | 209 | 75 | 54 | - |
| - | 411 | 40 | 1 | 120 | 87 | 962 | - |
| - | - | 9 | 30 | 60 | 14 | 25 | - |
| - | - | - | - | - | - | 15 | - |
| - | 27 | 52 | 55 | 300 | 58 | 95 | - |
| - | 206 | 112 | 162 | 849 | 64 | 236 | - |
| - | 1,190,880 | 20,663 | 60 | 9,179 | 1,207,377 | 17,221 | 158,681 |
| - | 3,252 | 362 | 203 | 2,536 | 3,102 | 1,232 | 3,710 |
| - | 2,960 | 157 | 97 | 850 | 2,967 | 432 | - |
| - | 4,282 | 123 | 11 | 707 | 4,558 | 261 | - |
| - | - | 5 | 12 | 135 | 2 | 57 | - |
| 4 | 8,188 | 374 | 687 | 1,502 | 8,606 | 968 | - |
| - | 198 | 513 | 113 | 734 | 3,101 | 949 | - |
| - | 67,046 | 75 | 5 | 317 | 67,558 | 913 | - |
| - | - | - | - | 14 | 5 | 94 | - |
| - | 60 | 9 | 70 | 143 | 65 | 161 | - |
| - | 1,362 | 277 | 303 | 1,610 | 1,993 | 762 | - |
| - | 37,626 | 356 | 230 | 1,224 | 39,745 | 3,382 | 2,884 |
| 4 | 13,639 | 3,063 | 123 | 7,002 | 19,815 | 2,916 | 171,177 |
| - | 58,971 | 952 | 165 | 7,019 | 58,392 | 1,857 | 45,459 |
| - | 26,797 | 2,197 | 1,968 | 9,113 | 29,971 | 1,434 | 16,667 |
| - | 1,238,361 | 19,488 | 960 | 7,104 | 1,254,259 | 19,447 | 145,723 |
| - | 1,661 | 669 | 30 | 1,877 | 6,360 | 4,696 | - |

統計表 Ⅲ

町別に関する統計表（従業者 4 人以上の事業所）

鶴 見 区

| 町名 | ふりがな | 事業所数 | 従業者数 (人) | 製造品出荷額等 (万円) | 付加価値額 (万円) |
|--------------|---------------|------------|---------------|-------------------|-------------------|
| 鶴 見 区 | つるみく | 404 | 16,172 | 69,864,399 | 23,372,193 |
| 朝日町 | あさひちよう | 2 | 72 | X | X |
| 安善町 | あんぜんちよう | 8 | 282 | 4,452,157 | 1,318,226 |
| 市場上町 | いちばかみちよう | 2 | 37 | X | X |
| 市場下町 | いちばしもちよう | 3 | 56 | 82,341 | 40,899 |
| 市場西中町 | いちばにしなちよう | 2 | 12 | X | X |
| 市場東中町 | いちばひがしなちよう | 2 | 49 | X | X |
| 市場富士見町 | いちばふじみちよう | 2 | 19 | X | X |
| 市場大和町 | いちばやまとちよう | 2 | 16 | X | X |
| 潮田町 | うしおだちよう | 7 | 46 | 49,854 | 24,582 |
| 江ヶ崎町 | えがさきちよう | 25 | 361 | 641,445 | 324,109 |
| 扇島 | おおぎしま | 1 | 66 | X | X |
| 小野町 | おのちよう | 5 | 57 | 143,609 | 74,245 |
| 梶山一丁目 | かじやま1ちようめ | 2 | 16 | X | X |
| 梶山二丁目 | かじやま2ちようめ | - | - | - | - |
| 上末吉一丁目 | かみすえよし1ちようめ | 1 | 8 | X | X |
| 上末吉二丁目 | かみすえよし2ちようめ | 5 | 206 | 460,126 | 190,187 |
| 上末吉三丁目 | かみすえよし3ちようめ | 6 | 54 | 55,383 | 27,100 |
| 上末吉四丁目 | かみすえよし4ちようめ | 1 | 23 | X | X |
| 上末吉五丁目 | かみすえよし5ちようめ | 2 | 23 | X | X |
| 上の宮一丁目 | かみのみや1ちようめ | - | - | - | - |
| 上の宮二丁目 | かみのみや2ちようめ | - | - | - | - |
| 寛政町 | かんせいちよう | 15 | 696 | 945,403 | 364,730 |
| 岸谷一丁目 | きしや1ちようめ | - | - | - | - |
| 岸谷二丁目 | きしや2ちようめ | 1 | 11 | X | X |
| 岸谷三丁目 | きしや3ちようめ | 1 | 5 | X | X |
| 岸谷四丁目 | きしや4ちようめ | - | - | - | - |
| 北寺尾一丁目 | きたてらお1ちようめ | - | - | - | - |
| 北寺尾二丁目 | きたてらお2ちようめ | 1 | 4 | X | X |
| 北寺尾三丁目 | きたてらお3ちようめ | - | - | - | - |
| 北寺尾四丁目 | きたてらお4ちようめ | - | - | - | - |
| 北寺尾五丁目 | きたてらお5ちようめ | - | - | - | - |
| 北寺尾六丁目 | きたてらお6ちようめ | - | - | - | - |
| 北寺尾七丁目 | きたてらお7ちようめ | - | - | - | - |
| 駒岡一丁目 | こまおか1ちようめ | 12 | 138 | 201,724 | 98,529 |
| 駒岡二丁目 | こまおか2ちようめ | 66 | 878 | 1,779,998 | 788,920 |
| 駒岡三丁目 | こまおか3ちようめ | 1 | 13 | X | X |
| 駒岡四丁目 | こまおか4ちようめ | 6 | 73 | 88,885 | 51,170 |
| 駒岡五丁目 | こまおか5ちようめ | 22 | 464 | 854,544 | 412,442 |
| 栄町通 | さかえちようどおり | 5 | 45 | 38,659 | 26,562 |
| 汐入町 | しおいりちよう | 3 | 27 | 29,616 | 19,505 |
| 獅子ヶ谷一丁目 | ししがや1ちようめ | - | - | - | - |
| 獅子ヶ谷二丁目 | ししがや2ちようめ | 11 | 149 | 206,000 | 105,295 |
| 獅子ヶ谷三丁目 | ししがや3ちようめ | - | - | - | - |
| 下野谷町 | したのやちよう | 2 | 57 | X | X |
| 尻手一丁目 | しつて1ちようめ | 7 | 76 | 61,481 | 31,312 |
| 尻手二丁目 | しつて2ちようめ | 8 | 183 | 494,817 | 224,836 |
| 尻手三丁目 | しつて3ちようめ | 4 | 96 | 122,004 | 49,096 |
| 下末吉一丁目 | しもすえよし1ちようめ | - | - | - | - |
| 下末吉二丁目 | しもすえよし2ちようめ | 4 | 555 | 1,945,320 | 942,415 |
| 下末吉三丁目 | しもすえよし3ちようめ | 3 | 23 | 12,613 | 8,230 |
| 下末吉四丁目 | しもすえよし4ちようめ | - | - | - | - |
| 下末吉五丁目 | しもすえよし5ちようめ | - | - | - | - |
| 下末吉六丁目 | しもすえよし6ちようめ | - | - | - | - |
| 末広町 | すえひろちよう | 19 | 4,584 | 18,542,030 | 6,138,543 |
| 菅沢町 | すがさわちよう | 1 | 7 | X | X |
| 諏訪坂 | すわざか | - | - | - | - |
| 大黒町 | だいこくちよう | 14 | 1,928 | 10,516,883 | 2,130,441 |
| 大黒ふ頭 | だいこくふとう | 1 | 26 | X | X |
| 大東町 | だいとうちよう | 1 | 6 | X | X |
| 佃野町 | つくのちよう | 5 | 57 | 55,106 | 28,704 |
| 鶴見一丁目 | つるみ1ちようめ | - | - | - | - |
| 鶴見二丁目 | つるみ2ちようめ | - | - | - | - |
| 鶴見中央一丁目 | つるみちゆうおう1ちようめ | 1 | 8 | X | X |
| 鶴見中央二丁目 | つるみちゆうおう2ちようめ | 3 | 86 | 76,572 | 14,757 |
| 鶴見中央三丁目 | つるみちゆうおう3ちようめ | 7 | 202 | 278,008 | 108,665 |

鶴見区

| 町名 | ふりがな | 事業所数 | 従業者数 (人) | 製造品出荷額等 (万円) | 付加価値額 (万円) |
|---------|---------------|------|-------------|-----------------|---------------|
| 鶴見中央四丁目 | つるみちゆうおう4ちょうめ | 4 | 45 | 42,839 | 26,214 |
| 鶴見中央五丁目 | つるみちゆうおう5ちょうめ | - | - | - | - |
| 寺谷一丁目 | てらや1ちょうめ | - | - | - | - |
| 寺谷二丁目 | てらや2ちょうめ | 1 | 13 | X | X |
| 豊岡町 | とよおかちょう | 1 | 11 | X | X |
| 仲通 | なかどおり | 1 | 20 | X | X |
| 生麦一丁目 | なまむぎ1ちょうめ | 2 | 317 | X | X |
| 生麦二丁目 | なまむぎ2ちょうめ | 6 | 250 | 515,859 | 257,692 |
| 生麦三丁目 | なまむぎ3ちょうめ | 4 | 21 | 18,034 | 7,355 |
| 生麦四丁目 | なまむぎ4ちょうめ | 2 | 24 | X | X |
| 生麦五丁目 | なまむぎ5ちょうめ | 2 | 19 | X | X |
| 馬場一丁目 | ばば1ちょうめ | - | - | - | - |
| 馬場二丁目 | ばば2ちょうめ | 1 | 25 | X | X |
| 馬場三丁目 | ばば3ちょうめ | - | - | - | - |
| 馬場四丁目 | ばば4ちょうめ | 1 | 4 | X | X |
| 馬場五丁目 | ばば5ちょうめ | - | - | - | - |
| 馬場六丁目 | ばば6ちょうめ | - | - | - | - |
| 馬場七丁目 | ばば7ちょうめ | - | - | - | - |
| 浜町 | はまちょう | - | - | - | - |
| 東寺尾一丁目 | ひがしてらお1ちょうめ | 2 | 21 | X | X |
| 東寺尾二丁目 | ひがしてらお2ちょうめ | - | - | - | - |
| 東寺尾三丁目 | ひがしてらお3ちょうめ | 1 | 4 | X | X |
| 東寺尾四丁目 | ひがしてらお4ちょうめ | - | - | - | - |
| 東寺尾五丁目 | ひがしてらお5ちょうめ | - | - | - | - |
| 東寺尾六丁目 | ひがしてらお6ちょうめ | 2 | 26 | X | X |
| 東寺尾北台 | ひがしてらおきただい | - | - | - | - |
| 東寺尾中台 | ひがしてらおなかだ | - | - | - | - |
| 東寺尾東台 | ひがしてらおひがしだ | - | - | - | - |
| 平安町 | へいあんちょう | 7 | 1,135 | 5,860,270 | 1,986,071 |
| 弁天町 | べんてんちょう | 3 | 111 | 314,996 | 150,255 |
| 本町通 | ほんちょうどおり | 2 | 76 | X | X |
| 三ツ池公園 | みついけこうえん | - | - | - | - |
| 向井町 | むかいちょう | 3 | 24 | 25,953 | 15,803 |
| 元宮一丁目 | もとみや1ちょうめ | 11 | 165 | 165,406 | 88,380 |
| 元宮二丁目 | もとみや2ちょうめ | 8 | 207 | 520,664 | 222,985 |
| 矢向一丁目 | やこう1ちょうめ | 18 | 627 | 3,466,524 | 688,342 |
| 矢向二丁目 | やこう2ちょうめ | 6 | 51 | 119,074 | 48,986 |
| 矢向三丁目 | やこう3ちょうめ | 7 | 109 | 146,206 | 53,288 |
| 矢向四丁目 | やこう4ちょうめ | 2 | 36 | X | X |
| 矢向五丁目 | やこう5ちょうめ | - | - | - | - |
| 矢向六丁目 | やこう6ちょうめ | 5 | 1,031 | 1,477,594 | 628,468 |

神奈川県

| 町名 | ふりがな | 事業所数 | 従業者数 (人) | 製造品出荷額等 (万円) | 付加価値額 (万円) |
|-------------|-------------|------------|--------------|-------------------|------------------|
| 神奈川県 | かながわ | 101 | 5,066 | 24,745,153 | 3,989,562 |
| 青木町 | あおきちょう | - | - | - | - |
| 旭ヶ丘 | あさひがおか | 1 | 4 | X | X |
| 出田町 | いづたちょう | - | - | - | - |
| 泉町 | いづみちょう | - | - | - | - |
| 入江一丁目 | いりえ1ちようめ | 2 | 14 | 15,971 | 6,729 |
| 入江二丁目 | いりえ2ちようめ | 5 | 333 | 1,257,027 | 309,708 |
| 浦島丘 | うらしまおか | - | - | - | - |
| 浦島町 | うらしまちょう | - | - | - | - |
| 恵比須町 | えびすちょう | 6 | 382 | 2,058,543 | 861,728 |
| 大口通 | おおぐちどおり | - | - | - | - |
| 大口仲町 | おおぐちなかまち | 2 | 17 | X | X |
| 大野町 | おおのちょう | - | - | - | - |
| 片倉一丁目 | かたくら1ちようめ | - | - | - | - |
| 片倉二丁目 | かたくら2ちようめ | - | - | - | - |
| 片倉三丁目 | かたくら3ちようめ | - | - | - | - |
| 片倉四丁目 | かたくら4ちようめ | - | - | - | - |
| 片倉五丁目 | かたくら5ちようめ | 1 | 7 | X | X |
| 神奈川一丁目 | かながわ1ちようめ | 2 | 20 | X | X |
| 神奈川二丁目 | かながわ2ちようめ | 1 | 4 | X | X |
| 神奈川本町 | かながわほんちょう | - | - | - | - |
| 上反町 | かみたんまち | - | - | - | - |
| 神之木台 | かみのきだい | 1 | 5 | X | X |
| 神之木町 | かみのきちょう | 2 | 28 | X | X |
| 亀住町 | かめずみちょう | 1 | 20 | X | X |
| 神大寺一丁目 | かんだいじ1ちようめ | - | - | - | - |
| 神大寺二丁目 | かんだいじ2ちようめ | - | - | - | - |
| 神大寺三丁目 | かんだいじ3ちようめ | - | - | - | - |
| 神大寺四丁目 | かんだいじ4ちようめ | - | - | - | - |
| 桐畑 | きりばたけ | - | - | - | - |
| 金港町 | きんこうちょう | - | - | - | - |
| 栗田谷 | くりたや | - | - | - | - |
| 幸ヶ谷 | こうがや | - | - | - | - |
| 子安台一丁目 | こやすだい1ちようめ | - | - | - | - |
| 子安台二丁目 | こやすだい2ちようめ | - | - | - | - |
| 子安通 | こやすどおり | 6 | 198 | 3,662,349 | -385,300 |
| 斎藤分町 | さいとうぶんちょう | - | - | - | - |
| 栄町 | さかえちょう | 1 | 14 | X | X |
| 沢渡 | さわたり | - | - | - | - |
| 三枚町 | さんまいちょう | 8 | 199 | 247,520 | 113,785 |
| 白幡上町 | しらはたかみちょう | - | - | - | - |
| 白幡町 | しらはたちょう | - | - | - | - |
| 白幡仲町 | しらはたなかちょう | - | - | - | - |
| 白幡西町 | しらはたにしちょう | - | - | - | - |
| 白幡東町 | しらはたひがしちょう | - | - | - | - |
| 白幡南町 | しらはたみなみちょう | 1 | 118 | X | X |
| 白幡向町 | しらはたむかいちょう | - | - | - | - |
| 新浦島町 | しんうらしまちょう | 1 | 468 | X | X |
| 新子安一丁目 | しんこやす1ちようめ | 1 | 9 | X | X |
| 新子安二丁目 | しんこやす2ちようめ | 1 | 4 | X | X |
| 新町 | しんまち | 2 | 15 | X | X |
| 菅田町 | すげたちょう | 9 | 577 | 1,745,341 | 1,051,782 |
| 鈴繁町 | すずしげちょう | - | - | - | - |
| 台町 | だいまち | - | - | - | - |
| 高島台 | たかしまだい | - | - | - | - |
| 宝町 | たからちょう | 2 | 1,451 | X | X |
| 立町 | たてまち | - | - | - | - |
| 反町 | たんまち | 1 | 4 | X | X |
| 千若町 | ちわかちょう | 1 | 71 | X | X |
| 鶴屋町 | つるやちょう | 2 | 46 | X | X |
| 富家町 | とみやちょう | - | - | - | - |
| 鳥越 | とりごえ | - | - | - | - |
| 中丸 | なかまる | - | - | - | - |
| 七島町 | ななしまちょう | - | - | - | - |
| 西大口 | にしおおぐち | - | - | - | - |
| 西神奈川一丁目 | にしかながわ1ちようめ | - | - | - | - |

神 奈 川 区

| 町名 | ふりがな | 事業所数 | 従業者数 (人) | 製造品出荷額等 (万円) | 付加価値額 (万円) |
|---------|--------------|------|-------------|-----------------|---------------|
| 西神奈川二丁目 | にしかながわ2ちょうめ | - | - | - | - |
| 西神奈川三丁目 | にしかながわ3ちょうめ | - | - | - | - |
| 西寺尾一丁目 | にしてらお1ちょうめ | 3 | 24 | 31,609 | 13,175 |
| 西寺尾二丁目 | にしてらお2ちょうめ | 4 | 61 | 98,298 | 46,518 |
| 西寺尾三丁目 | にしてらお3ちょうめ | - | - | - | - |
| 西寺尾四丁目 | にしてらお4ちょうめ | 1 | 4 | X | X |
| 二本榎 | にほんえのき | - | - | - | - |
| 白楽 | はくらく | 1 | 8 | X | X |
| 羽沢町 | はざわちょう | 8 | 222 | 339,298 | 139,306 |
| 羽沢南一丁目 | はざわみなみ1ちょうめ | - | - | - | - |
| 羽沢南二丁目 | はざわみなみ2ちょうめ | - | - | - | - |
| 羽沢南三丁目 | はざわみなみ3ちょうめ | 1 | 5 | X | X |
| 羽沢南四丁目 | はざわみなみ4ちょうめ | - | - | - | - |
| 橋本町 | はしもとちょう | 2 | 232 | X | X |
| 東神奈川一丁目 | ひがしかながわ1ちょうめ | 1 | 16 | X | X |
| 東神奈川二丁目 | ひがしかながわ2ちょうめ | - | - | - | - |
| 平川町 | ひらかわちょう | 2 | 32 | X | X |
| 広台太田町 | ひろだいおおたまち | - | - | - | - |
| 二ツ谷町 | ふたつやちょう | 2 | 18 | X | X |
| 星野町 | ほしのちょう | 2 | 36 | X | X |
| 松ヶ丘 | まつがおか | - | - | - | - |
| 松見町 | まつみちょう | 5 | 44 | 56,761 | 19,957 |
| 松本町 | まつもとちょう | 1 | 12 | X | X |
| 三ツ沢上町 | みつざわかみまち | 2 | 18 | X | X |
| 三ツ沢下町 | みつざわしもまち | - | - | - | - |
| 三ツ沢中町 | みつざわなかまち | - | - | - | - |
| 三ツ沢西町 | みつざわにしまち | - | - | - | - |
| 三ツ沢東町 | みつざわひがしまち | - | - | - | - |
| 三ツ沢南町 | みつざわみなみまち | - | - | - | - |
| 瑞穂町 | みづほちょう | - | - | - | - |
| 守屋町 | もりやちょう | 4 | 294 | 1,724,383 | 602,023 |
| 山内町 | やまのうちちょう | - | - | - | - |
| 六角橋一丁目 | ろくかくばし1ちょうめ | - | - | - | - |
| 六角橋二丁目 | ろくかくばし2ちょうめ | 1 | 5 | X | X |
| 六角橋三丁目 | ろくかくばし3ちょうめ | - | - | - | - |
| 六角橋四丁目 | ろくかくばし4ちょうめ | 1 | 27 | X | X |
| 六角橋五丁目 | ろくかくばし5ちょうめ | - | - | - | - |
| 六角橋六丁目 | ろくかくばし6ちょうめ | - | - | - | - |

| | | 西 区 | | | |
|-----------|--------------|-----------|--------------|------------------|----------------|
| 町名 | ふりがな | 事業所数 | 従業者数 (人) | 製造品出荷額等 (万円) | 付加価値額 (万円) |
| 西 | 区にしく | 51 | 1,185 | 1,649,543 | 839,854 |
| 赤門町 | あかもんちょう | - | - | - | - |
| 東ヶ丘 | あづまがおか | - | - | - | - |
| 伊勢町 | いせちょう | 2 | 16 | X | X |
| 老松町 | おいまつちょう | 1 | 6 | X | X |
| 岡野一丁目 | おかの1ちょうめ | 1 | 7 | X | X |
| 岡野二丁目 | おかの2ちょうめ | 2 | 73 | X | X |
| 霞ヶ丘 | かすみがおか | - | - | - | - |
| 北軽井沢 | きたかるいざわ | - | - | - | - |
| 北幸一丁目 | きたさいわい1ちょうめ | - | - | - | - |
| 北幸二丁目 | きたさいわい2ちょうめ | 1 | 9 | X | X |
| 楠町 | くすのきちょう | 1 | 285 | X | X |
| 久保町 | くぼちょう | 1 | 4 | X | X |
| 御所山町 | ごしよやまちょう | 2 | 12 | X | X |
| 境之谷 | さかいのたに | - | - | - | - |
| 桜木町 | さくらぎちょう | 1 | 5 | X | X |
| 浅間台 | せんげんだい | 1 | 6 | X | X |
| 浅間町 | せんげんちょう | 5 | 49 | 163,788 | 64,564 |
| 高島一丁目 | たかしま1ちょうめ | - | - | - | - |
| 高島二丁目 | たかしま2ちょうめ | 1 | 246 | X | X |
| 中央一丁目 | ちゅうおう1ちょうめ | 2 | 27 | X | X |
| 中央二丁目 | ちゅうおう2ちょうめ | 7 | 70 | 58,225 | 30,453 |
| 戸部町 | とべちょう | 4 | 80 | 100,635 | 52,849 |
| 戸部本町 | とべほんちょう | 5 | 31 | 31,528 | 17,824 |
| 西戸部町 | にしとべちょう | 1 | 4 | X | X |
| 西平沼町 | にしひらぬまちょう | 1 | 5 | X | X |
| 西前町 | にしまえちょう | - | - | - | - |
| 花咲町 | はなさきちょう | - | - | - | - |
| 浜松町 | はまつちょう | 4 | 33 | 60,949 | 21,072 |
| 東久保町 | ひがしくぼちょう | 1 | 6 | X | X |
| 平沼一丁目 | ひらぬま1ちょうめ | 2 | 16 | X | X |
| 平沼二丁目 | ひらぬま2ちょうめ | 2 | 25 | X | X |
| 藤棚町 | ふじだなちょう | - | - | - | - |
| みなとみらい一丁目 | みなとみらい1ちょうめ | - | - | - | - |
| みなとみらい二丁目 | みなとみらい2ちょうめ | - | - | - | - |
| みなとみらい三丁目 | みなとみらい3ちょうめ | - | - | - | - |
| みなとみらい四丁目 | みなとみらい4ちょうめ | - | - | - | - |
| みなとみらい五丁目 | みなとみらい5ちょうめ | - | - | - | - |
| みなとみらい六丁目 | みなとみらい6ちょうめ | - | - | - | - |
| 南軽井沢 | みなみかるいざわ | - | - | - | - |
| 南幸一丁目 | みなみさいわい1ちょうめ | - | - | - | - |
| 南幸二丁目 | みなみさいわい2ちょうめ | - | - | - | - |
| 南浅間町 | みなみせんげんちょう | 3 | 170 | 289,452 | 95,419 |
| 宮ヶ谷 | みやがや | - | - | - | - |
| 宮崎町 | みやざきちょう | - | - | - | - |
| 元久保町 | もとくぼちょう | - | - | - | - |
| 紅葉ヶ丘 | もみじがおか | - | - | - | - |

中 区

| 町名 | ふりがな | 事業所数 | 従業者数 (人) | 製造品出荷額等 (万円) | 付加価値額 (万円) |
|----------|---------------|-----------|--------------|------------------|------------------|
| 中 | 区 なかく | 54 | 1,764 | 5,655,169 | 1,126,589 |
| 相生町 | あいおいちよう | 1 | 16 | X | X |
| 赤門町 | あかもんちよう | - | - | - | - |
| 曙町 | あけぼのちよう | - | - | - | - |
| 池袋 | いけぶくろ | - | - | - | - |
| 石川町 | いしかわちよう | 2 | 8 | X | X |
| 伊勢佐木町 | いせざきちよう | - | - | - | - |
| 上野町 | うえのちよう | 1 | 5 | X | X |
| 打越 | うちこし | - | - | - | - |
| 内田町 | うちだちよう | - | - | - | - |
| 扇町 | おおぎちよう | 1 | 8 | X | X |
| 大芝台 | おおしばだい | 1 | 5 | X | X |
| 太田町 | おおたまち | - | - | - | - |
| 大平町 | おおひらちよう | 1 | 8 | X | X |
| 翁町 | おきなちよう | - | - | - | - |
| 尾上町 | おのえちよう | - | - | - | - |
| 海岸通 | かいがんどおり | - | - | - | - |
| 柏葉 | かしわば | - | - | - | - |
| かもめ町 | かもめちよう | 5 | 201 | 1,469,778 | 272,689 |
| 北方町 | きたがたちよう | - | - | - | - |
| 北仲通 | きたなかどおり | - | - | - | - |
| 黄金町 | こがねちよう | - | - | - | - |
| 寿町 | ことぶきちよう | - | - | - | - |
| 小港町 | こみなとちよう | 1 | 38 | X | X |
| 鷺山 | さぎやま | - | - | - | - |
| 桜木町 | さくらぎちよう | - | - | - | - |
| 新港一丁目 | しんこう1ちようめ | - | - | - | - |
| 新港二丁目 | しんこう2ちようめ | - | - | - | - |
| 新山下一丁目 | しんやました1ちようめ | 1 | 5 | X | X |
| 新山下二丁目 | しんやました2ちようめ | - | - | - | - |
| 新山下三丁目 | しんやました3ちようめ | 2 | 61 | X | X |
| 末広町 | すえひろちよう | - | - | - | - |
| 末吉町 | すえよしちよう | 2 | 17 | X | X |
| 住吉町 | すみよしちよう | - | - | - | - |
| 諏訪町 | すわちよう | - | - | - | - |
| 滝之上 | たきのうえ | - | - | - | - |
| 竹之丸 | たけのまる | - | - | - | - |
| 立野 | たての | - | - | - | - |
| 千歳町 | ちとせちよう | - | - | - | - |
| 千鳥町 | ちどりちよう | - | - | - | - |
| 長者町 | ちようじやまち | 3 | 33 | 167,422 | 99,076 |
| 千代崎町 | ちよざきちよう | - | - | - | - |
| 塚越 | つかごし | - | - | - | - |
| 寺久保 | てらくぼ | - | - | - | - |
| 常盤町 | ときわちよう | - | - | - | - |
| 豊浦町 | とようらちよう | 2 | 147 | X | X |
| 仲尾台 | なかおだい | - | - | - | - |
| 錦町 | にしきちよう | 8 | 995 | 3,105,270 | 399,872 |
| 西竹之丸 | にしたけのまる | - | - | - | - |
| 西之谷町 | にしのやちよう | - | - | - | - |
| 日本大通 | にほんおどおり | - | - | - | - |
| 根岸旭台 | ねぎしあさひだい | - | - | - | - |
| 根岸加曽台 | ねぎしかぞうだい | - | - | - | - |
| 根岸台 | ねぎしだい | - | - | - | - |
| 根岸町 | ねぎしちよう | - | - | - | - |
| 野毛町 | のげちよう | 1 | 8 | X | X |
| 羽衣町 | はごろもちよう | - | - | - | - |
| 初音町 | はつねちよう | 1 | 5 | X | X |
| 花咲町 | はなさきちよう | - | - | - | - |
| 英町 | はなぶさちよう | - | - | - | - |
| 万代町 | ばんだいちよう | - | - | - | - |
| 日ノ出町 | ひのでちよう | 2 | 13 | X | X |
| 福富町仲通 | ふくとみちようなかどおり | - | - | - | - |
| 福富町西通 | ふくとみちようにしどおり | - | - | - | - |
| 福富町東通 | ふくとみちようひがしどおり | - | - | - | - |
| 富士見町 | ふじみちよう | 1 | 5 | X | X |

中 区

| 町名 | ふりがな | 事業所数 | 従業者数 (人) | 製造品出荷額等 (万円) | 付加価値額 (万円) |
|-------|-------------|------|-------------|-----------------|---------------|
| 不老町 | ふろうちよう | - | - | - | - |
| 弁天通 | べんてんどおり | 1 | 7 | X | X |
| 蓬萊町 | ほうらいちよう | - | - | - | - |
| 本郷町 | ほんごうちよう | - | - | - | - |
| 本町 | ほんちよう | - | - | - | - |
| 本牧荒井 | ほんもくあらい | - | - | - | - |
| 本牧大里町 | ほんもくおおさとちよう | - | - | - | - |
| 本牧三之谷 | ほんもくさんのたに | - | - | - | - |
| 本牧十二天 | ほんもくじゅうにてん | - | - | - | - |
| 本牧町 | ほんもくちよう | 1 | 5 | X | X |
| 本牧原 | ほんもくはら | - | - | - | - |
| 本牧ふ頭 | ほんもくふとう | - | - | - | - |
| 本牧間門 | ほんもくまかど | - | - | - | - |
| 本牧満坂 | ほんもくまんざか | - | - | - | - |
| 本牧緑ヶ丘 | ほんもくみどりがおか | - | - | - | - |
| 本牧宮原 | ほんもくみやばら | - | - | - | - |
| 本牧元町 | ほんもくもとまち | 1 | 23 | X | X |
| 本牧和田 | ほんもくわだ | - | - | - | - |
| 真砂町 | まさごちよう | - | - | - | - |
| 松影町 | まつかげちよう | 1 | 9 | X | X |
| 豆口台 | まめぐちだい | - | - | - | - |
| 港町 | みなとちよう | - | - | - | - |
| 南仲通 | みなみなかどおり | 1 | 6 | X | X |
| 南本牧 | みなみほんもく | - | - | - | - |
| 簀沢 | みのさわ | - | - | - | - |
| 宮川町 | みやがわちよう | 1 | 4 | X | X |
| 妙香寺台 | みようこうじだい | - | - | - | - |
| 三吉町 | みよしちよう | 1 | 5 | X | X |
| 麦田町 | むぎたちよう | 1 | 7 | X | X |
| 元浜町 | もとはまちよう | - | - | - | - |
| 元町 | もとまち | 2 | 12 | X | X |
| 矢口台 | やぐちだい | - | - | - | - |
| 山下町 | やましたちよう | 6 | 88 | 98,025 | 66,370 |
| 山田町 | やまだちよう | 2 | 20 | X | X |
| 山手町 | やまてちよう | - | - | - | - |
| 大和町 | やまとちよう | - | - | - | - |
| 山吹町 | やまぶきちよう | - | - | - | - |
| 山元町 | やまもとちよう | - | - | - | - |
| 弥生町 | やよいちよう | - | - | - | - |
| 横浜公園 | よこはまこうえん | - | - | - | - |
| 吉田町 | よしだまち | - | - | - | - |
| 吉浜町 | よしはまちよう | - | - | - | - |
| 若葉町 | わかばちよう | - | - | - | - |
| 和田山 | わだやま | - | - | - | - |

南 区

| 町名 | ふりがな | 事業所数 | 従業者数 (人) | 製造品出荷額等 (万円) | 付加価値額 (万円) |
|----------|--------------|------------|--------------|------------------|------------------|
| 南 | 区みなみく | 107 | 1,431 | 2,142,394 | 1,023,572 |
| 井土ヶ谷上町 | いどがやかみまち | - | - | - | - |
| 井土ヶ谷下町 | いどがやしもまち | 3 | 15 | 16,942 | 5,808 |
| 井土ヶ谷中町 | いどがやなかまち | 3 | 94 | 221,366 | 80,700 |
| 浦舟町 | うらふねちよう | 4 | 102 | 120,533 | 56,097 |
| 永楽町 | えいらくちよう | 4 | 22 | 22,210 | 14,859 |
| 榎町 | えのきちよう | 2 | 11 | X | X |
| 大岡一丁目 | おおおか1ちようめ | - | - | - | - |
| 大岡二丁目 | おおおか2ちようめ | 2 | 21 | X | X |
| 大岡三丁目 | おおおか3ちようめ | 2 | 12 | X | X |
| 大岡四丁目 | おおおか4ちようめ | 1 | 6 | X | X |
| 大岡五丁目 | おおおか5ちようめ | - | - | - | - |
| 大橋町 | おおはしちよう | 1 | 13 | X | X |
| 庚台 | かのえだい | - | - | - | - |
| 唐沢 | からさわ | - | - | - | - |
| 共進町 | きようしんちよう | 4 | 20 | 13,314 | 7,705 |
| 弘明寺町 | ぐみようじちよう | - | - | - | - |
| 山王町 | さんのうちよう | 1 | 4 | X | X |
| 山谷 | さんや | - | - | - | - |
| 清水ヶ丘 | しみずがおか | - | - | - | - |
| 宿町 | しゆくちよう | 2 | 10 | X | X |
| 白金町 | しろがねちよう | - | - | - | - |
| 白妙町 | しろたえちよう | 4 | 69 | 95,840 | 48,316 |
| 新川町 | しんかわちよう | 2 | 60 | X | X |
| 高砂町 | たかさごちよう | 3 | 38 | 35,795 | 17,229 |
| 高根町 | たかねちよう | 3 | 37 | 68,968 | 34,285 |
| 通町 | とおりちよう | 3 | 20 | 27,003 | 9,705 |
| 中里一丁目 | なかざと1ちようめ | 3 | 54 | 76,162 | 23,233 |
| 中里二丁目 | なかざと2ちようめ | - | - | - | - |
| 中里三丁目 | なかざと3ちようめ | - | - | - | - |
| 中里四丁目 | なかざと4ちようめ | - | - | - | - |
| 中里町 | なかざとちよう | - | - | - | - |
| 中島町 | なかじまちよう | 4 | 52 | 11,244 | 7,466 |
| 永田北一丁目 | ながたきた1ちようめ | - | - | - | - |
| 永田北二丁目 | ながたきた2ちようめ | 2 | 21 | X | X |
| 永田北三丁目 | ながたきた3ちようめ | - | - | - | - |
| 永田山王台 | ながたさんのうだい | 2 | 51 | X | X |
| 永田台 | ながただい | 2 | 19 | X | X |
| 永田東一丁目 | ながたひがし1ちようめ | 2 | 30 | X | X |
| 永田東二丁目 | ながたひがし2ちようめ | 2 | 74 | X | X |
| 永田東三丁目 | ながたひがし3ちようめ | 3 | 29 | 34,792 | 17,672 |
| 永田南一丁目 | ながたみなみ1ちようめ | - | - | - | - |
| 永田南二丁目 | ながたみなみ2ちようめ | - | - | - | - |
| 永田みなみ台 | ながたみなみだい | - | - | - | - |
| 中村町 | なかむらちよう | 6 | 94 | 259,760 | 90,929 |
| 西中町 | にしなかちよう | - | - | - | - |
| 八幡町 | はちまんちよう | - | - | - | - |
| 花之木町 | はなのきちよう | - | - | - | - |
| 日枝町 | ひえちよう | 1 | 4 | X | X |
| 東蒔田町 | ひがしまいたまち | - | - | - | - |
| 伏見町 | ふしみちよう | - | - | - | - |
| 二葉町 | ふたばちよう | 3 | 33 | 43,245 | 27,536 |
| 平楽 | へいらく | - | - | - | - |
| 別所一丁目 | べつしよ1ちようめ | 2 | 27 | X | X |
| 別所二丁目 | べつしよ2ちようめ | - | - | - | - |
| 別所三丁目 | べつしよ3ちようめ | - | - | - | - |
| 別所四丁目 | べつしよ4ちようめ | - | - | - | - |
| 別所五丁目 | べつしよ5ちようめ | - | - | - | - |
| 別所六丁目 | べつしよ6ちようめ | - | - | - | - |
| 別所七丁目 | べつしよ7ちようめ | - | - | - | - |
| 別所中里台 | べつしよなかざとだい | - | - | - | - |
| 堀ノ内町 | ほりのうちちよう | 4 | 113 | 234,804 | 155,432 |
| 蒔田町 | まいたちよう | 1 | 26 | X | X |
| 前里町 | まえさとちよう | 3 | 22 | 15,588 | 10,129 |
| 真金町 | まがねちよう | 3 | 29 | 65,605 | 43,492 |
| 万世町 | まんせいちよう | - | - | - | - |

南 区

| 町名 | ふりがな | 事業所数 | 従業者数 (人) | 製造品出荷額等 (万円) | 付加価値額 (万円) |
|--------|-------------|------|-------------|-----------------|---------------|
| 南太田一丁目 | みなみおおた1ちようめ | 2 | 16 | X | X |
| 南太田二丁目 | みなみおおた2ちようめ | - | - | - | - |
| 南太田三丁目 | みなみおおた3ちようめ | 1 | 6 | X | X |
| 南太田四丁目 | みなみおおた4ちようめ | 2 | 63 | X | X |
| 南吉田町 | みなみよしだちよう | 1 | 16 | X | X |
| 三春台 | みはるだい | 1 | 6 | X | X |
| 宮元町 | みやもとちよう | 4 | 29 | 39,619 | 18,869 |
| 六ツ川一丁目 | むつかわ1ちようめ | - | - | - | - |
| 六ツ川二丁目 | むつかわ2ちようめ | 1 | 4 | X | X |
| 六ツ川三丁目 | むつかわ3ちようめ | 1 | 14 | X | X |
| 六ツ川四丁目 | むつかわ4ちようめ | - | - | - | - |
| 睦町 | むつみちよう | 7 | 45 | 109,846 | 44,854 |
| 吉野町 | よしのちよう | - | - | - | - |
| 若宮町 | わかみやちよう | - | - | - | - |

港 南 区

| 町名 | ふりがな | 事業所数 | 従業者数 (人) | 製造品出荷額等 (万円) | 付加価値額 (万円) |
|--------------|-----------------|-----------|-------------|-----------------|----------------|
| 港 南 区 | こうなんく | 41 | 603 | 772,777 | 414,589 |
| 大久保一丁目 | おおくぼ1 ちょうめ | 3 | 48 | 52,238 | 32,383 |
| 大久保二丁目 | おおくぼ2 ちょうめ | - | - | - | - |
| 大久保三丁目 | おおくぼ3 ちょうめ | - | - | - | - |
| 上大岡西一丁目 | かみおおおかにし1 ちょうめ | - | - | - | - |
| 上大岡西二丁目 | かみおおおかにし2 ちょうめ | 4 | 27 | 37,656 | 17,578 |
| 上大岡西三丁目 | かみおおおかにし3 ちょうめ | - | - | - | - |
| 上大岡東一丁目 | かみおおおかひがし1 ちょうめ | - | - | - | - |
| 上大岡東二丁目 | かみおおおかひがし2 ちょうめ | - | - | - | - |
| 上大岡東三丁目 | かみおおおかひがし3 ちょうめ | - | - | - | - |
| 上永谷一丁目 | かみながや1 ちょうめ | - | - | - | - |
| 上永谷二丁目 | かみながや2 ちょうめ | - | - | - | - |
| 上永谷三丁目 | かみながや3 ちょうめ | 1 | 12 | X | X |
| 上永谷四丁目 | かみながや4 ちょうめ | - | - | - | - |
| 上永谷五丁目 | かみながや5 ちょうめ | - | - | - | - |
| 上永谷六丁目 | かみながや6 ちょうめ | - | - | - | - |
| 上永谷町 | かみながやちょう | 1 | 9 | X | X |
| 港南一丁目 | こうなん1 ちょうめ | - | - | - | - |
| 港南二丁目 | こうなん2 ちょうめ | - | - | - | - |
| 港南三丁目 | こうなん3 ちょうめ | 3 | 19 | 20,406 | 14,743 |
| 港南四丁目 | こうなん4 ちょうめ | 1 | 19 | X | X |
| 港南五丁目 | こうなん5 ちょうめ | 1 | 5 | X | X |
| 港南六丁目 | こうなん6 ちょうめ | - | - | - | - |
| 港南台一丁目 | こうなんだい1 ちょうめ | - | - | - | - |
| 港南台二丁目 | こうなんだい2 ちょうめ | - | - | - | - |
| 港南台三丁目 | こうなんだい3 ちょうめ | - | - | - | - |
| 港南台四丁目 | こうなんだい4 ちょうめ | - | - | - | - |
| 港南台五丁目 | こうなんだい5 ちょうめ | - | - | - | - |
| 港南台六丁目 | こうなんだい6 ちょうめ | 1 | 18 | X | X |
| 港南台七丁目 | こうなんだい7 ちょうめ | - | - | - | - |
| 港南台八丁目 | こうなんだい8 ちょうめ | - | - | - | - |
| 港南台九丁目 | こうなんだい9 ちょうめ | - | - | - | - |
| 港南中央通 | こうなんちゅうおうどおり | 1 | 4 | X | X |
| 最戸一丁目 | さいど1 ちょうめ | 3 | 63 | 69,460 | 34,900 |
| 最戸二丁目 | さいど2 ちょうめ | 1 | 54 | X | X |
| 笹下一丁目 | ささげ1 ちょうめ | - | - | - | - |
| 笹下二丁目 | ささげ2 ちょうめ | - | - | - | - |
| 笹下三丁目 | ささげ3 ちょうめ | 1 | 15 | X | X |
| 笹下四丁目 | ささげ4 ちょうめ | - | - | - | - |
| 笹下五丁目 | ささげ5 ちょうめ | - | - | - | - |
| 笹下六丁目 | ささげ6 ちょうめ | - | - | - | - |
| 笹下七丁目 | ささげ7 ちょうめ | - | - | - | - |
| 下永谷一丁目 | しもながや1 ちょうめ | 1 | 4 | X | X |
| 下永谷二丁目 | しもながや2 ちょうめ | - | - | - | - |
| 下永谷三丁目 | しもながや3 ちょうめ | 2 | 46 | X | X |
| 下永谷四丁目 | しもながや4 ちょうめ | - | - | - | - |
| 下永谷五丁目 | しもながや5 ちょうめ | 1 | 28 | X | X |
| 下永谷六丁目 | しもながや6 ちょうめ | 1 | 12 | X | X |
| 芹が谷一丁目 | せりがや1 ちょうめ | - | - | - | - |
| 芹が谷二丁目 | せりがや2 ちょうめ | - | - | - | - |
| 芹が谷三丁目 | せりがや3 ちょうめ | - | - | - | - |
| 芹が谷四丁目 | せりがや4 ちょうめ | - | - | - | - |
| 芹が谷五丁目 | せりがや5 ちょうめ | 3 | 24 | 39,903 | 27,922 |
| 野庭町 | のばちょう | 3 | 33 | 36,930 | 18,590 |
| 東芹が谷 | ひがしせりがや | - | - | - | - |
| 東永谷一丁目 | ひがしながや1 ちょうめ | 1 | 5 | X | X |
| 東永谷二丁目 | ひがしながや2 ちょうめ | - | - | - | - |
| 東永谷三丁目 | ひがしながや3 ちょうめ | - | - | - | - |
| 日限山一丁目 | ひぎりやま1 ちょうめ | 1 | 8 | X | X |
| 日限山二丁目 | ひぎりやま2 ちょうめ | - | - | - | - |
| 日限山三丁目 | ひぎりやま3 ちょうめ | - | - | - | - |
| 日限山四丁目 | ひぎりやま4 ちょうめ | - | - | - | - |
| 日野一丁目 | ひの1 ちょうめ | - | - | - | - |
| 日野二丁目 | ひの2 ちょうめ | - | - | - | - |
| 日野三丁目 | ひの3 ちょうめ | - | - | - | - |
| 日野四丁目 | ひの4 ちょうめ | 2 | 30 | X | X |

港 南 区

| 町名 | ふりがな | 事業所数 | 従業者数 (人) | 製造品出荷額等 (万円) | 付加価値額 (万円) |
|---------|--------------|------|-------------|-----------------|---------------|
| 日野五丁目 | ひの5ちょうめ | 1 | 13 | X | X |
| 日野六丁目 | ひの6ちょうめ | 1 | 26 | X | X |
| 日野七丁目 | ひの7ちょうめ | - | - | - | - |
| 日野八丁目 | ひの8ちょうめ | 1 | 9 | X | X |
| 日野九丁目 | ひの9ちょうめ | - | - | - | - |
| 日野中央一丁目 | ひのちゅうおう1ちょうめ | - | - | - | - |
| 日野中央二丁目 | ひのちゅうおう2ちょうめ | 1 | 52 | X | X |
| 日野中央三丁目 | ひのちゅうおう3ちょうめ | - | - | - | - |
| 日野南一丁目 | ひのみなみ1ちょうめ | - | - | - | - |
| 日野南二丁目 | ひのみなみ2ちょうめ | 1 | 20 | X | X |
| 日野南三丁目 | ひのみなみ3ちょうめ | - | - | - | - |
| 日野南四丁目 | ひのみなみ4ちょうめ | - | - | - | - |
| 日野南五丁目 | ひのみなみ5ちょうめ | - | - | - | - |
| 日野南六丁目 | ひのみなみ6ちょうめ | - | - | - | - |
| 日野南七丁目 | ひのみなみ7ちょうめ | - | - | - | - |
| 丸山台一丁目 | まるやまだい1ちょうめ | - | - | - | - |
| 丸山台二丁目 | まるやまだい2ちょうめ | - | - | - | - |
| 丸山台三丁目 | まるやまだい3ちょうめ | - | - | - | - |
| 丸山台四丁目 | まるやまだい4ちょうめ | - | - | - | - |

保土ヶ谷区

| 町名 | ふりがな | 事業所数 | 従業者数 (人) | 製造品出荷額等 (万円) | 付加価値額 (万円) |
|---------|---------------|------|-------------|-----------------|---------------|
| 保土ヶ谷区 | ほどがやく | 70 | 1,925 | 3,633,593 | 1,429,993 |
| 新井町 | あらいちよう | - | - | - | - |
| 今井町 | いまいちよう | 12 | 360 | 551,460 | 240,434 |
| 岩井町 | いわいちよう | 4 | 24 | 143,286 | 29,233 |
| 岩崎町 | いわさきちよう | - | - | - | - |
| 岩間町 | いわまちよう | - | - | - | - |
| 岡沢町 | おかざわちよう | 2 | 38 | X | X |
| 霞台 | かすみだい | 2 | 19 | X | X |
| 帷子町 | かたびらちよう | 1 | 7 | X | X |
| 釜台町 | かまだいちよう | 1 | 4 | X | X |
| 鎌谷町 | かまやちよう | 1 | 4 | X | X |
| 上菅田町 | かみすげたちよう | 4 | 105 | 348,361 | 113,974 |
| 上星川一丁目 | かみほしかわ1ちようめ | - | - | - | - |
| 上星川二丁目 | かみほしかわ2ちようめ | 1 | 25 | X | X |
| 上星川三丁目 | かみほしかわ3ちようめ | 3 | 89 | 230,874 | 66,623 |
| 狩場町 | かりばちよう | 1 | 164 | X | X |
| 川島町 | かわしまちよう | - | - | - | - |
| 川辺町 | かわべちよう | 1 | 4 | X | X |
| 神戸町 | ごうどちよう | 1 | 21 | X | X |
| 権太坂一丁目 | ごんたざか1ちようめ | - | - | - | - |
| 権太坂二丁目 | ごんたざか2ちようめ | 2 | 17 | X | X |
| 権太坂三丁目 | ごんたざか3ちようめ | - | - | - | - |
| 境木町 | さかいぎちよう | 1 | 4 | X | X |
| 境木本町 | さかいぎほんちよう | - | - | - | - |
| 坂本町 | さかもとちよう | 5 | 44 | 32,268 | 21,236 |
| 桜ヶ丘一丁目 | さくらがおか1ちようめ | - | - | - | - |
| 桜ヶ丘二丁目 | さくらがおか2ちようめ | 1 | 9 | X | X |
| 新桜ヶ丘一丁目 | しんさくらがおか1ちようめ | - | - | - | - |
| 新桜ヶ丘二丁目 | しんさくらがおか2ちようめ | 1 | 4 | X | X |
| 瀬戸ヶ谷町 | せとがやちよう | - | - | - | - |
| 月見台 | つきみだい | - | - | - | - |
| 天王町 | てんのうちよう | 1 | 4 | X | X |
| 常盤台 | ときわだい | - | - | - | - |
| 西久保町 | にしくぼちよう | 2 | 69 | X | X |
| 西谷町 | にしまち | 2 | 111 | X | X |
| 初音ヶ丘 | はつねがおか | - | - | - | - |
| 花見台 | はなみだい | - | - | - | - |
| 東川島町 | ひがしかわしまちよう | 2 | 103 | X | X |
| 藤塚町 | ふじつかちよう | - | - | - | - |
| 仏向町 | ぶつこうちよう | 8 | 199 | 505,779 | 146,277 |
| 仏向西 | ぶつこうにし | 1 | 43 | X | X |
| 法泉一丁目 | ほうせん1ちようめ | 1 | 12 | X | X |
| 法泉二丁目 | ほうせん2ちようめ | - | - | - | - |
| 法泉三丁目 | ほうせん3ちようめ | - | - | - | - |
| 星川一丁目 | ほしかわ1ちようめ | 1 | 29 | X | X |
| 星川二丁目 | ほしかわ2ちようめ | 1 | 7 | X | X |
| 星川三丁目 | ほしかわ3ちようめ | - | - | - | - |
| 保土ヶ谷町 | ほどがやちよう | - | - | - | - |
| 峰岡町 | みねおかちよう | 1 | 14 | X | X |
| 峰沢町 | みねざわちよう | 4 | 345 | 481,344 | 234,029 |
| 宮田町 | みやたちよう | - | - | - | - |
| 明神台 | みようじんだい | - | - | - | - |
| 和田一丁目 | わだ1ちようめ | - | - | - | - |
| 和田二丁目 | わだ2ちようめ | 2 | 47 | X | X |

| 町名 | ふりがな | 事業所数 | 従業者数 (人) | 製造品出荷額等 (万円) | 付加価値額 (万円) |
|----------|----------------|-----------|--------------|------------------|------------------|
| 旭 | 区 あさひく | 82 | 1,800 | 4,890,044 | 1,854,266 |
| 市沢町 | いちざわちよう | 3 | 42 | 32,199 | 18,714 |
| 今川町 | いまがわちよう | - | - | - | - |
| 今宿一丁目 | いまじゆく1ちようめ | 1 | 14 | X | X |
| 今宿二丁目 | いまじゆく2ちようめ | - | - | - | - |
| 今宿町 | いまじゆくちよう | - | - | - | - |
| 今宿西町 | いまじゆくにしちよう | 2 | 52 | X | X |
| 今宿東町 | いまじゆくひがしちよう | 1 | 4 | X | X |
| 今宿南町 | いまじゆくみなみちよう | 8 | 125 | 107,030 | 40,801 |
| 大池町 | おおいけちよう | - | - | - | - |
| 小高町 | おたかちよう | 3 | 44 | 22,627 | 16,660 |
| 柏町 | かしわちよう | 1 | 8 | X | X |
| 金が谷 | かねがや | - | - | - | - |
| 金が谷一丁目 | かねがや1ちようめ | - | - | - | - |
| 金が谷二丁目 | かねがや2ちようめ | - | - | - | - |
| 上川井町 | かみかわいちよう | 9 | 95 | 155,349 | 90,850 |
| 上白根一丁目 | かみしらね1ちようめ | - | - | - | - |
| 上白根二丁目 | かみしらね2ちようめ | - | - | - | - |
| 上白根三丁目 | かみしらね3ちようめ | 2 | 396 | X | X |
| 上白根町 | かみしらねちよう | 11 | 168 | 238,308 | 150,317 |
| 川井宿町 | かわいしゆくちよう | - | - | - | - |
| 川井本町 | かわいほんちよう | 10 | 136 | 242,122 | 108,306 |
| 川島町 | かわしまちよう | 1 | 18 | X | X |
| 桐が作 | きりがさく | - | - | - | - |
| 左近山 | さこんやま | - | - | - | - |
| 笹野台一丁目 | ささのだい1ちようめ | - | - | - | - |
| 笹野台二丁目 | ささのだい2ちようめ | - | - | - | - |
| 笹野台三丁目 | ささのだい3ちようめ | - | - | - | - |
| 笹野台四丁目 | ささのだい4ちようめ | - | - | - | - |
| さちが丘 | さちがおか | 2 | 29 | X | X |
| 三反田町 | さんたんだちよう | - | - | - | - |
| 四季美台 | しきみだい | - | - | - | - |
| 下川井町 | しもかわいちよう | 3 | 36 | 53,305 | 27,399 |
| 白根一丁目 | しらね1ちようめ | - | - | - | - |
| 白根二丁目 | しらね2ちようめ | 1 | 5 | X | X |
| 白根三丁目 | しらね3ちようめ | - | - | - | - |
| 白根四丁目 | しらね4ちようめ | - | - | - | - |
| 白根五丁目 | しらね5ちようめ | - | - | - | - |
| 白根六丁目 | しらね6ちようめ | - | - | - | - |
| 白根七丁目 | しらね7ちようめ | 2 | 34 | X | X |
| 白根八丁目 | しらね8ちようめ | - | - | - | - |
| 白根町 | しらねちよう | 2 | 47 | X | X |
| 善部町 | ぜんぶちよう | 1 | 4 | X | X |
| 都岡町 | つおかちよう | 3 | 60 | 108,165 | 47,094 |
| 鶴ヶ峰一丁目 | つるがみね1ちようめ | 1 | 17 | X | X |
| 鶴ヶ峰二丁目 | つるがみね2ちようめ | 1 | 9 | X | X |
| 鶴ヶ峰本町一丁目 | つるがみねほんちよう1ちよう | 3 | 56 | 69,521 | 37,091 |
| 鶴ヶ峰本町二丁目 | つるがみねほんちよう2ちよう | - | - | - | - |
| 鶴ヶ峰本町三丁目 | つるがみねほんちよう3ちよう | - | - | - | - |
| 中尾一丁目 | なかお1ちようめ | 1 | 7 | X | X |
| 中尾二丁目 | なかお2ちようめ | - | - | - | - |
| 中希望が丘 | なかきぼうがおか | 1 | 7 | X | X |
| 中沢一丁目 | なかざわ1ちようめ | - | - | - | - |
| 中沢二丁目 | なかざわ2ちようめ | - | - | - | - |
| 中沢三丁目 | なかざわ3ちようめ | - | - | - | - |
| 中白根一丁目 | なかしらね1ちようめ | - | - | - | - |
| 中白根二丁目 | なかしらね2ちようめ | - | - | - | - |
| 中白根三丁目 | なかしらね3ちようめ | - | - | - | - |
| 中白根四丁目 | なかしらね4ちようめ | - | - | - | - |
| 西川島町 | にしかわしまちよう | 2 | 15 | X | X |
| 東希望が丘 | ひがしきぼうがおか | 2 | 225 | X | X |
| 二俣川1丁目 | ふたまたがわ1ちようめ | - | - | - | - |
| 二俣川2丁目 | ふたまたがわ2ちようめ | 1 | 10 | X | X |
| 本宿町 | ほんじゆくちよう | 1 | 102 | X | X |
| 本村町 | ほんむらちよう | - | - | - | - |
| 万騎が原 | まきがはら | - | - | - | - |

| 町名 | ふりがな | 事業所数 | 従業者数 (人) | 旭 区 | |
|--------|-------------|------|-------------|-----------------|---------------|
| | | | | 製造品出荷額等 (万円) | 付加価値額 (万円) |
| 南希望が丘 | みなみきぼうがおか | - | - | - | - |
| 南本宿町 | みなみほんじゆくちよう | 2 | 11 | X | X |
| 矢指町 | やさしちよう | 1 | 24 | X | X |
| 若葉台一丁目 | わかばだい1 ちようめ | - | - | - | - |
| 若葉台二丁目 | わかばだい2 ちようめ | - | - | - | - |
| 若葉台三丁目 | わかばだい3 ちようめ | - | - | - | - |
| 若葉台四丁目 | わかばだい4 ちようめ | - | - | - | - |

磯子区

| 町名 | ふりがな | 事業所数 | 従業者数 (人) | 製造品出荷額等 (万円) | 付加価値額 (万円) |
|-------|------------|------|-------------|-----------------|---------------|
| 磯子区 | いそごく | 78 | 5,158 | 142,688,838 | 12,922,367 |
| 磯子一丁目 | いそご1ちようめ | 1 | 5 | X | X |
| 磯子二丁目 | いそご2ちようめ | 1 | 13 | X | X |
| 磯子三丁目 | いそご3ちようめ | 1 | 18 | X | X |
| 磯子四丁目 | いそご4ちようめ | - | - | - | - |
| 磯子五丁目 | いそご5ちようめ | - | - | - | - |
| 磯子六丁目 | いそご6ちようめ | 2 | 134 | X | X |
| 磯子七丁目 | いそご7ちようめ | - | - | - | - |
| 磯子八丁目 | いそご8ちようめ | - | - | - | - |
| 磯子台 | いそごだい | - | - | - | - |
| 鳳町 | おおとりちよう | 1 | 615 | X | X |
| 岡村一丁目 | おかむら1ちようめ | 1 | 9 | X | X |
| 岡村二丁目 | おかむら2ちようめ | - | - | - | - |
| 岡村三丁目 | おかむら3ちようめ | 1 | 4 | X | X |
| 岡村四丁目 | おかむら4ちようめ | 1 | 20 | X | X |
| 岡村五丁目 | おかむら5ちようめ | 3 | 39 | 84,366 | 35,169 |
| 岡村六丁目 | おかむら6ちようめ | 1 | 4 | X | X |
| 岡村七丁目 | おかむら7ちようめ | 1 | 11 | X | X |
| 岡村八丁目 | おかむら8ちようめ | 2 | 128 | X | X |
| 上町 | かみちよう | - | - | - | - |
| 上中里町 | かみなかざとちよう | 2 | 36 | X | X |
| 栗木一丁目 | くりき1ちようめ | - | - | - | - |
| 栗木二丁目 | くりき2ちようめ | - | - | - | - |
| 栗木三丁目 | くりき3ちようめ | 3 | 52 | 186,878 | 79,971 |
| 坂下町 | さかしたちよう | - | - | - | - |
| 汐見台 | しおみだい | - | - | - | - |
| 下町 | しもちよう | - | - | - | - |
| 新磯子町 | しんいそごちよう | 16 | 1,237 | 2,942,805 | 752,937 |
| 新杉田町 | しんすぎたちよう | 10 | 1,477 | 7,571,727 | 2,168,938 |
| 新中原町 | しんなかはらちよう | 3 | 590 | 6,528,701 | 2,137,923 |
| 新森町 | しんもりちよう | 2 | 417 | X | X |
| 杉田一丁目 | すぎた1ちようめ | - | - | - | - |
| 杉田二丁目 | すぎた2ちようめ | - | - | - | - |
| 杉田三丁目 | すぎた3ちようめ | - | - | - | - |
| 杉田四丁目 | すぎた4ちようめ | 3 | 43 | 63,152 | 31,608 |
| 杉田五丁目 | すぎた5ちようめ | 1 | 5 | X | X |
| 杉田六丁目 | すぎた6ちようめ | - | - | - | - |
| 杉田七丁目 | すぎた7ちようめ | - | - | - | - |
| 杉田八丁目 | すぎた8ちようめ | - | - | - | - |
| 杉田九丁目 | すぎた9ちようめ | - | - | - | - |
| 杉田坪呑 | すぎたつぼのみ | - | - | - | - |
| 滝頭一丁目 | たきがしら1ちようめ | - | - | - | - |
| 滝頭二丁目 | たきがしら2ちようめ | - | - | - | - |
| 滝頭三丁目 | たきがしら3ちようめ | - | - | - | - |
| 田中一丁目 | たなか1ちようめ | - | - | - | - |
| 田中二丁目 | たなか2ちようめ | - | - | - | - |
| 中浜町 | なかはまちよう | 1 | 4 | X | X |
| 中原一丁目 | なかはら1ちようめ | - | - | - | - |
| 中原二丁目 | なかはら2ちようめ | 2 | 19 | X | X |
| 中原三丁目 | なかはら3ちようめ | - | - | - | - |
| 中原四丁目 | なかはら4ちようめ | - | - | - | - |
| 西町 | にしちよう | 1 | 5 | X | X |
| 馬場町 | ばばちよう | 1 | 8 | X | X |
| 原町 | はらまち | 2 | 66 | X | X |
| 東町 | ひがしちよう | 1 | 15 | X | X |
| 久木町 | ひさきちよう | - | - | - | - |
| 氷取沢町 | ひとりざわちよう | 1 | 15 | X | X |
| 広地町 | ひろちちよう | - | - | - | - |
| 丸山一丁目 | まるやま1ちようめ | 5 | 68 | 117,363 | 45,317 |
| 丸山二丁目 | まるやま2ちようめ | 1 | 41 | X | X |
| 峰町 | みねちよう | 3 | 19 | 13,048 | 7,764 |
| 森一丁目 | もり1ちようめ | - | - | - | - |
| 森二丁目 | もり2ちようめ | 1 | 28 | X | X |
| 森三丁目 | もり3ちようめ | 1 | 4 | X | X |
| 森四丁目 | もり4ちようめ | - | - | - | - |
| 森五丁目 | もり5ちようめ | - | - | - | - |

磯 子 区

| 町名 | ふりがな | 事業所数 | 従業者数 (人) | 製造品出荷額等 (万円) | 付加価値額 (万円) |
|--------|-------------|------|-------------|-----------------|---------------|
| 森六丁目 | もり6ちょうめ | 1 | 5 | X | X |
| 森が丘一丁目 | もりがおか1ちょうめ | - | - | - | - |
| 森が丘二丁目 | もりがおか2ちょうめ | - | - | - | - |
| 洋光台一丁目 | ようこうだい1ちょうめ | - | - | - | - |
| 洋光台二丁目 | ようこうだい2ちょうめ | - | - | - | - |
| 洋光台三丁目 | ようこうだい3ちょうめ | 1 | 4 | X | X |
| 洋光台四丁目 | ようこうだい4ちょうめ | - | - | - | - |
| 洋光台五丁目 | ようこうだい5ちょうめ | - | - | - | - |
| 洋光台六丁目 | ようこうだい6ちょうめ | - | - | - | - |

金 沢 区

| 町名 | ふりがな | 事業所数 | 従業者数 (人) | 製造品出荷額等 (万円) | 付加価値額 (万円) |
|--------------|--------------|------------|---------------|-------------------|-------------------|
| 金 沢 区 | かなざわく | 266 | 14,078 | 47,385,897 | 16,452,735 |
| 朝比奈町 | あさひなちよう | 6 | 127 | 338,765 | 154,647 |
| 海の公園 | うみのこうえん | - | - | - | - |
| 大川 | おおかわ | 13 | 1,004 | 2,318,055 | 1,430,976 |
| 乙舳町 | おつともちよう | - | - | - | - |
| 片吹 | かたぶき | 1 | 8 | X | X |
| 金沢町 | かなざわちよう | - | - | - | - |
| 釜利谷町 | かまりやちよう | - | - | - | - |
| 釜利谷西一丁目 | かまりやにし1ちようめ | - | - | - | - |
| 釜利谷西二丁目 | かまりやにし2ちようめ | - | - | - | - |
| 釜利谷西三丁目 | かまりやにし3ちようめ | - | - | - | - |
| 釜利谷西四丁目 | かまりやにし4ちようめ | - | - | - | - |
| 釜利谷西五丁目 | かまりやにし5ちようめ | - | - | - | - |
| 釜利谷西六丁目 | かまりやにし6ちようめ | - | - | - | - |
| 釜利谷東一丁目 | かまりやひがし1ちようめ | - | - | - | - |
| 釜利谷東二丁目 | かまりやひがし2ちようめ | - | - | - | - |
| 釜利谷東三丁目 | かまりやひがし3ちようめ | 1 | 9 | X | X |
| 釜利谷東四丁目 | かまりやひがし4ちようめ | 1 | 5 | X | X |
| 釜利谷東五丁目 | かまりやひがし5ちようめ | - | - | - | - |
| 釜利谷東六丁目 | かまりやひがし6ちようめ | 1 | 5 | X | X |
| 釜利谷東七丁目 | かまりやひがし7ちようめ | - | - | - | - |
| 釜利谷東八丁目 | かまりやひがし8ちようめ | - | - | - | - |
| 釜利谷南一丁目 | かまりやみなみ1ちようめ | - | - | - | - |
| 釜利谷南二丁目 | かまりやみなみ2ちようめ | 1 | 13 | X | X |
| 釜利谷南三丁目 | かまりやみなみ3ちようめ | - | - | - | - |
| 釜利谷南四丁目 | かまりやみなみ4ちようめ | - | - | - | - |
| 幸浦一丁目 | さちうら1ちようめ | 7 | 1,467 | 8,186,662 | 3,801,175 |
| 幸浦二丁目 | さちうら2ちようめ | 20 | 727 | 3,518,594 | 874,393 |
| 柴町 | しばちよう | - | - | - | - |
| 昭和町 | しろうまち | 3 | 1,034 | 3,759,384 | 1,462,791 |
| 白帆 | しらほ | 1 | 26 | X | X |
| 洲崎町 | すさきちよう | 1 | 11 | X | X |
| 瀬戸 | せと | - | - | - | - |
| 大道一丁目 | だいどう1ちようめ | - | - | - | - |
| 大道二丁目 | だいどう2ちようめ | - | - | - | - |
| 高舟台一丁目 | たかふねだい1ちようめ | - | - | - | - |
| 高舟台二丁目 | たかふねだい2ちようめ | - | - | - | - |
| 泥亀一丁目 | でいき1ちようめ | 1 | 4 | X | X |
| 泥亀二丁目 | でいき2ちようめ | - | - | - | - |
| 寺前一丁目 | てらまえ1ちようめ | 1 | 4 | X | X |
| 寺前二丁目 | てらまえ2ちようめ | - | - | - | - |
| 富岡西一丁目 | とみおかにし1ちようめ | - | - | - | - |
| 富岡西二丁目 | とみおかにし2ちようめ | - | - | - | - |
| 富岡西三丁目 | とみおかにし3ちようめ | - | - | - | - |
| 富岡西四丁目 | とみおかにし4ちようめ | - | - | - | - |
| 富岡西五丁目 | とみおかにし5ちようめ | - | - | - | - |
| 富岡西六丁目 | とみおかにし6ちようめ | 1 | 15 | X | X |
| 富岡西七丁目 | とみおかにし7ちようめ | - | - | - | - |
| 富岡東一丁目 | とみおかひがし1ちようめ | - | - | - | - |
| 富岡東二丁目 | とみおかひがし2ちようめ | 4 | 294 | 1,375,590 | 189,556 |
| 富岡東三丁目 | とみおかひがし3ちようめ | 1 | 26 | X | X |
| 富岡東四丁目 | とみおかひがし4ちようめ | - | - | - | - |
| 富岡東五丁目 | とみおかひがし5ちようめ | - | - | - | - |
| 富岡東六丁目 | とみおかひがし6ちようめ | 1 | 21 | X | X |
| 鳥浜町 | とりはまちよう | 57 | 2,035 | 5,013,995 | 1,715,791 |
| 長浜 | ながはま | - | - | - | - |
| 長浜一丁目 | ながはま1ちようめ | - | - | - | - |
| 長浜二丁目 | ながはま2ちようめ | - | - | - | - |
| 並木一丁目 | なみき1ちようめ | - | - | - | - |
| 並木二丁目 | なみき2ちようめ | - | - | - | - |
| 並木三丁目 | なみき3ちようめ | - | - | - | - |
| 西柴一丁目 | にししば1ちようめ | - | - | - | - |
| 西柴二丁目 | にししば2ちようめ | - | - | - | - |
| 西柴三丁目 | にししば3ちようめ | - | - | - | - |
| 西柴四丁目 | にししば4ちようめ | - | - | - | - |
| 能見台一丁目 | のうけんだい1ちようめ | - | - | - | - |

金 沢 区

| 町名 | ふりがな | 事業所数 | 従業者数 (人) | 製造品出荷額等 (万円) | 付加価値額 (万円) |
|---------|--------------|------|-------------|-----------------|---------------|
| 能見台二丁目 | のうけんだい2ちようめ | - | - | - | - |
| 能見台三丁目 | のうけんだい3ちようめ | - | - | - | - |
| 能見台四丁目 | のうけんだい4ちようめ | - | - | - | - |
| 能見台五丁目 | のうけんだい5ちようめ | - | - | - | - |
| 能見台六丁目 | のうけんだい6ちようめ | - | - | - | - |
| 能見台通 | のうけんだいどおり | - | - | - | - |
| 能見台東 | のうけんだいひがし | - | - | - | - |
| 能見台森 | のうけんだいもり | - | - | - | - |
| 野島町 | のじまちよう | - | - | - | - |
| 八景島 | はつけいじま | - | - | - | - |
| 東朝比奈一丁目 | ひがしあさひな1ちようめ | - | - | - | - |
| 東朝比奈二丁目 | ひがしあさひな2ちようめ | - | - | - | - |
| 東朝比奈三丁目 | ひがしあさひな3ちようめ | - | - | - | - |
| 平潟町 | ひらがたちよう | 1 | 6 | X | X |
| 福浦一丁目 | ふくうら1ちようめ | 61 | 2,591 | 6,144,083 | 2,913,529 |
| 福浦二丁目 | ふくうら2ちようめ | 74 | 2,502 | 6,309,597 | 2,544,725 |
| 福浦三丁目 | ふくうら3ちようめ | 2 | 2,085 | X | X |
| 堀口 | ほりぐち | - | - | - | - |
| 町屋町 | まちやちよう | - | - | - | - |
| みず木町 | みずきちよう | - | - | - | - |
| 六浦一丁目 | むつうら1ちようめ | - | - | - | - |
| 六浦二丁目 | むつうら2ちようめ | 1 | 13 | X | X |
| 六浦三丁目 | むつうら3ちようめ | - | - | - | - |
| 六浦四丁目 | むつうら4ちようめ | 1 | 7 | X | X |
| 六浦五丁目 | むつうら5ちようめ | - | - | - | - |
| 六浦町 | むつうらちよう | - | - | - | - |
| 六浦東一丁目 | むつうらひがし1ちようめ | 2 | 9 | X | X |
| 六浦東二丁目 | むつうらひがし2ちようめ | - | - | - | - |
| 六浦東三丁目 | むつうらひがし3ちようめ | 1 | 4 | X | X |
| 六浦南一丁目 | むつうらみなみ1ちようめ | - | - | - | - |
| 六浦南二丁目 | むつうらみなみ2ちようめ | - | - | - | - |
| 六浦南三丁目 | むつうらみなみ3ちようめ | - | - | - | - |
| 六浦南四丁目 | むつうらみなみ4ちようめ | - | - | - | - |
| 六浦南五丁目 | むつうらみなみ5ちようめ | - | - | - | - |
| 谷津町 | やつちよう | 1 | 26 | X | X |
| 柳町 | やなぎちよう | - | - | - | - |

港 北 区

| 町名 | ふりがな | 事業所数 | 従業者数 (人) | 製造品出荷額等 (万円) | 付加価値額 (万円) |
|--------------|-----------------|------------|---------------|-------------------|-------------------|
| 港 北 区 | こうほくく | 545 | 10,319 | 21,403,421 | 10,327,482 |
| 大倉山一丁目 | おおくらやま 1 ちょうめ | - | - | - | - |
| 大倉山二丁目 | おおくらやま 2 ちょうめ | - | - | - | - |
| 大倉山三丁目 | おおくらやま 3 ちょうめ | 2 | 38 | X | X |
| 大倉山四丁目 | おおくらやま 4 ちょうめ | - | - | - | - |
| 大倉山五丁目 | おおくらやま 5 ちょうめ | 2 | 17 | X | X |
| 大倉山六丁目 | おおくらやま 6 ちょうめ | 1 | 4 | X | X |
| 大倉山七丁目 | おおくらやま 7 ちょうめ | 3 | 23 | 8,438 | 5,193 |
| 大曽根一丁目 | おおそね 1 ちょうめ | 1 | 13 | X | X |
| 大曽根二丁目 | おおそね 2 ちょうめ | - | - | - | - |
| 大曽根三丁目 | おおそね 3 ちょうめ | - | - | - | - |
| 大曽根台 | おおそねだい | 2 | 10 | X | X |
| 菊名一丁目 | きくな 1 ちょうめ | - | - | - | - |
| 菊名二丁目 | きくな 2 ちょうめ | - | - | - | - |
| 菊名三丁目 | きくな 3 ちょうめ | 1 | 22 | X | X |
| 菊名四丁目 | きくな 4 ちょうめ | - | - | - | - |
| 菊名五丁目 | きくな 5 ちょうめ | - | - | - | - |
| 菊名六丁目 | きくな 6 ちょうめ | 2 | 16 | X | X |
| 菊名七丁目 | きくな 7 ちょうめ | 2 | 169 | X | X |
| 岸根町 | きしねちょう | 1 | 6 | X | X |
| 北新横浜一丁目 | きたしんよこはま 1 ちょうめ | 4 | 35 | 58,069 | 32,088 |
| 北新横浜二丁目 | きたしんよこはま 2 ちょうめ | 4 | 66 | 207,503 | 111,990 |
| 小机町 | こづくえちょう | 7 | 159 | 175,496 | 89,335 |
| 篠原北一丁目 | しのはらきた 1 ちょうめ | - | - | - | - |
| 篠原北二丁目 | しのはらきた 2 ちょうめ | - | - | - | - |
| 篠原台町 | しのはらだいまち | 1 | 5 | X | X |
| 篠原町 | しのはらちょう | 1 | 5 | X | X |
| 篠原西町 | しのはらにしちょう | - | - | - | - |
| 篠原東一丁目 | しのはらひがし 1 ちょうめ | - | - | - | - |
| 篠原東二丁目 | しのはらひがし 2 ちょうめ | 1 | 13 | X | X |
| 篠原東三丁目 | しのはらひがし 3 ちょうめ | - | - | - | - |
| 下田町一丁目 | しもだちょう 1 ちょうめ | - | - | - | - |
| 下田町二丁目 | しもだちょう 2 ちょうめ | 1 | 11 | X | X |
| 下田町三丁目 | しもだちょう 3 ちょうめ | - | - | - | - |
| 下田町四丁目 | しもだちょう 4 ちょうめ | - | - | - | - |
| 下田町五丁目 | しもだちょう 5 ちょうめ | - | - | - | - |
| 下田町六丁目 | しもだちょう 6 ちょうめ | - | - | - | - |
| 新横浜一丁目 | しんよこはま 1 ちょうめ | 3 | 53 | 106,065 | 68,577 |
| 新横浜二丁目 | しんよこはま 2 ちょうめ | - | - | - | - |
| 新横浜三丁目 | しんよこはま 3 ちょうめ | - | - | - | - |
| 新吉田町 | しんよしだちょう | 75 | 973 | 1,823,033 | 928,978 |
| 新吉田東一丁目 | しんよしだひがし 1 ちょうめ | 4 | 38 | 37,266 | 21,080 |
| 新吉田東二丁目 | しんよしだひがし 2 ちょうめ | 2 | 41 | X | X |
| 新吉田東三丁目 | しんよしだひがし 3 ちょうめ | 20 | 548 | 960,543 | 393,777 |
| 新吉田東四丁目 | しんよしだひがし 4 ちょうめ | 1 | 4 | X | X |
| 新吉田東五丁目 | しんよしだひがし 5 ちょうめ | 1 | 5 | X | X |
| 新吉田東六丁目 | しんよしだひがし 6 ちょうめ | 1 | 4 | X | X |
| 新吉田東七丁目 | しんよしだひがし 7 ちょうめ | 3 | 45 | 45,676 | 21,660 |
| 新吉田東八丁目 | しんよしだひがし 8 ちょうめ | 28 | 558 | 1,223,603 | 549,889 |
| 高田町 | たかたちょう | 3 | 15 | 28,723 | 14,224 |
| 高田西一丁目 | たかたにし 1 ちょうめ | 9 | 177 | 383,558 | 216,061 |
| 高田西二丁目 | たかたにし 2 ちょうめ | 1 | 8 | X | X |
| 高田西三丁目 | たかたにし 3 ちょうめ | 1 | 37 | X | X |
| 高田西四丁目 | たかたにし 4 ちょうめ | 1 | 10 | X | X |
| 高田西五丁目 | たかたにし 5 ちょうめ | 1 | 15 | X | X |
| 高田東一丁目 | たかたひがし 1 ちょうめ | 1 | 5 | X | X |
| 高田東二丁目 | たかたひがし 2 ちょうめ | - | - | - | - |
| 高田東三丁目 | たかたひがし 3 ちょうめ | - | - | - | - |
| 高田東四丁目 | たかたひがし 4 ちょうめ | 2 | 15 | X | X |
| 樽町一丁目 | たるまち 1 ちょうめ | 5 | 35 | 52,401 | 33,351 |
| 樽町二丁目 | たるまち 2 ちょうめ | 8 | 169 | 674,088 | 225,647 |
| 樽町三丁目 | たるまち 3 ちょうめ | 14 | 354 | 951,897 | 403,681 |
| 樽町四丁目 | たるまち 4 ちょうめ | 33 | 369 | 617,051 | 286,456 |
| 綱島上町 | つなしまかみちょう | - | - | - | - |
| 綱島台 | つなしまだい | - | - | - | - |
| 綱島西一丁目 | つなしまにし 1 ちょうめ | - | - | - | - |

港 北 区

| 町名 | ふりがな | 事業所数 | 従業者数 (人) | 製造品出荷額等 (万円) | 付加価値額 (万円) |
|---------|---------------|------|-------------|-----------------|---------------|
| 綱島西二丁目 | つなしまにし2ちょうめ | 1 | 5 | X | X |
| 綱島西三丁目 | つなしまにし3ちょうめ | - | - | - | - |
| 綱島西四丁目 | つなしまにし4ちょうめ | 1 | 25 | X | X |
| 綱島西五丁目 | つなしまにし5ちょうめ | 4 | 47 | 71,872 | 27,435 |
| 綱島西六丁目 | つなしまにし6ちょうめ | - | - | - | - |
| 綱島東一丁目 | つなしまひがし1ちょうめ | 1 | 8 | X | X |
| 綱島東二丁目 | つなしまひがし2ちょうめ | - | - | - | - |
| 綱島東三丁目 | つなしまひがし3ちょうめ | 4 | 49 | 74,457 | 40,427 |
| 綱島東四丁目 | つなしまひがし4ちょうめ | 7 | 64 | 76,468 | 37,162 |
| 綱島東五丁目 | つなしまひがし5ちょうめ | 35 | 665 | 1,157,788 | 593,403 |
| 綱島東六丁目 | つなしまひがし6ちょうめ | 29 | 976 | 1,922,379 | 1,068,668 |
| 鳥山町 | とりやまちょう | 4 | 28 | 41,071 | 10,667 |
| 仲手原一丁目 | なかてはら1ちょうめ | - | - | - | - |
| 仲手原二丁目 | なかてはら2ちょうめ | - | - | - | - |
| 錦が丘 | にしきがおか | - | - | - | - |
| 新羽町 | につばちょう | 151 | 2,867 | 6,476,436 | 2,818,380 |
| 日吉一丁目 | ひよし1ちょうめ | - | - | - | - |
| 日吉二丁目 | ひよし2ちょうめ | 1 | 6 | X | X |
| 日吉三丁目 | ひよし3ちょうめ | 2 | 8 | X | X |
| 日吉四丁目 | ひよし4ちょうめ | - | - | - | - |
| 日吉五丁目 | ひよし5ちょうめ | 2 | 17 | X | X |
| 日吉六丁目 | ひよし6ちょうめ | 4 | 46 | 39,179 | 24,049 |
| 日吉七丁目 | ひよし7ちょうめ | 12 | 136 | 230,473 | 102,466 |
| 日吉本町一丁目 | ひよしほんちょう1ちょうめ | - | - | - | - |
| 日吉本町二丁目 | ひよしほんちょう2ちょうめ | - | - | - | - |
| 日吉本町三丁目 | ひよしほんちょう3ちょうめ | - | - | - | - |
| 日吉本町四丁目 | ひよしほんちょう4ちょうめ | 1 | 59 | X | X |
| 日吉本町五丁目 | ひよしほんちょう5ちょうめ | - | - | - | - |
| 日吉本町六丁目 | ひよしほんちょう6ちょうめ | - | - | - | - |
| 富士塚一丁目 | ふじづか1ちょうめ | - | - | - | - |
| 富士塚二丁目 | ふじづか2ちょうめ | - | - | - | - |
| 大豆戸町 | まめどちょう | 2 | 204 | X | X |
| 箕輪町一丁目 | みのわちょう1ちょうめ | - | - | - | - |
| 箕輪町二丁目 | みのわちょう2ちょうめ | 26 | 826 | 1,063,260 | 511,165 |
| 箕輪町三丁目 | みのわちょう3ちょうめ | 1 | 14 | X | X |
| 師岡町 | もろおかちょう | 4 | 179 | 127,872 | 69,800 |

| 町名 | ふりがな | 事業所数 | 従業者数 (人) | 製造品出荷額等 (万円) | 付加価値額 (万円) |
|------------|-----------------|-----------|--------------|------------------|------------------|
| 緑 | 区 みどりく | 97 | 3,603 | 9,943,132 | 4,787,500 |
| 青砥町 | あおとちよう | 12 | 542 | 1,929,546 | 571,766 |
| いぶき野 | いぶきの | 3 | 62 | 163,320 | 33,541 |
| 上山一丁目 | かみやま1 ちょうめ | 14 | 1,107 | 4,954,910 | 2,741,603 |
| 上山二丁目 | かみやま2 ちょうめ | - | - | - | - |
| 上山三丁目 | かみやま3 ちょうめ | 1 | 7 | X | X |
| 鴨居一丁目 | かもい1 ちょうめ | - | - | - | - |
| 鴨居二丁目 | かもい2 ちょうめ | - | - | - | - |
| 鴨居三丁目 | かもい3 ちょうめ | - | - | - | - |
| 鴨居四丁目 | かもい4 ちょうめ | - | - | - | - |
| 鴨居五丁目 | かもい5 ちょうめ | - | - | - | - |
| 鴨居六丁目 | かもい6 ちょうめ | - | - | - | - |
| 鴨居七丁目 | かもい7 ちょうめ | - | - | - | - |
| 鴨居町 | かもいちよう | - | - | - | - |
| 北八朔町 | きたはつさくちよう | 7 | 64 | 130,851 | 68,831 |
| 霧が丘一丁目 | きりがおか1 ちょうめ | - | - | - | - |
| 霧が丘二丁目 | きりがおか2 ちょうめ | - | - | - | - |
| 霧が丘三丁目 | きりがおか3 ちょうめ | - | - | - | - |
| 霧が丘四丁目 | きりがおか4 ちょうめ | 1 | 24 | X | X |
| 霧が丘五丁目 | きりがおか5 ちょうめ | - | - | - | - |
| 霧が丘六丁目 | きりがおか6 ちょうめ | - | - | - | - |
| 小山町 | こやまちよう | - | - | - | - |
| 台村町 | だいむらちよう | 1 | 4 | X | X |
| 竹山一丁目 | たけやま1 ちょうめ | - | - | - | - |
| 竹山二丁目 | たけやま2 ちょうめ | - | - | - | - |
| 竹山三丁目 | たけやま3 ちょうめ | - | - | - | - |
| 竹山四丁目 | たけやま4 ちょうめ | - | - | - | - |
| 寺山町 | てらやまちよう | 1 | 5 | X | X |
| 十日市場町 | とおかいちばちよう | 6 | 53 | 53,172 | 21,539 |
| 長津田一丁目 | ながつた1 ちょうめ | - | - | - | - |
| 長津田二丁目 | ながつた2 ちょうめ | 1 | 4 | X | X |
| 長津田三丁目 | ながつた3 ちょうめ | - | - | - | - |
| 長津田四丁目 | ながつた4 ちょうめ | - | - | - | - |
| 長津田五丁目 | ながつた5 ちょうめ | - | - | - | - |
| 長津田六丁目 | ながつた6 ちょうめ | 1 | 24 | X | X |
| 長津田七丁目 | ながつた7 ちょうめ | 1 | 8 | X | X |
| 長津田町 | ながつたちよう | 9 | 164 | 221,211 | 104,793 |
| 長津田みなみ台一丁目 | ながつだみなみだい1 ちょうめ | - | - | - | - |
| 長津田みなみ台二丁目 | ながつだみなみだい2 ちょうめ | - | - | - | - |
| 長津田みなみ台三丁目 | ながつだみなみだい3 ちょうめ | - | - | - | - |
| 長津田みなみ台四丁目 | ながつだみなみだい4 ちょうめ | - | - | - | - |
| 長津田みなみ台五丁目 | ながつだみなみだい5 ちょうめ | - | - | - | - |
| 長津田みなみ台六丁目 | ながつだみなみだい6 ちょうめ | - | - | - | - |
| 長津田みなみ台七丁目 | ながつだみなみだい7 ちょうめ | - | - | - | - |
| 中山町 | なかやまちよう | 9 | 392 | 798,994 | 401,395 |
| 新治町 | にいはるちよう | 2 | 17 | X | X |
| 西八朔町 | にしはつさくちよう | 6 | 207 | 348,888 | 89,668 |
| 白山一丁目 | はくさん1 ちょうめ | 14 | 561 | 886,061 | 478,741 |
| 白山二丁目 | はくさん2 ちょうめ | 1 | 19 | X | X |
| 白山三丁目 | はくさん3 ちょうめ | - | - | - | - |
| 白山四丁目 | はくさん4 ちょうめ | - | - | - | - |
| 東本郷一丁目 | ひがしほんごう1 ちょうめ | - | - | - | - |
| 東本郷二丁目 | ひがしほんごう2 ちょうめ | - | - | - | - |
| 東本郷三丁目 | ひがしほんごう3 ちょうめ | - | - | - | - |
| 東本郷四丁目 | ひがしほんごう4 ちょうめ | - | - | - | - |
| 東本郷五丁目 | ひがしほんごう5 ちょうめ | 1 | 5 | X | X |
| 東本郷六丁目 | ひがしほんごう6 ちょうめ | 1 | 29 | X | X |
| 東本郷町 | ひがしほんごうちよう | - | - | - | - |
| 三保町 | みほちよう | 5 | 305 | 303,234 | 179,502 |
| 森の台 | もりのだい | - | - | - | - |

青 葉 区

| 町名 | ふりがな | 事業所数 | 従業者数 (人) | 製造品出荷額等 (万円) | 付加価値額 (万円) |
|----------|----------------|------|-------------|-----------------|---------------|
| 青 葉 区 | あおばく | 53 | 1,434 | 2,386,142 | 969,857 |
| 青葉台一丁目 | あおばだい1ちようめ | - | - | - | - |
| 青葉台二丁目 | あおばだい2ちようめ | 1 | 18 | X | X |
| あかね台一丁目 | あかねだい1ちようめ | - | - | - | - |
| あかね台二丁目 | あかねだい2ちようめ | - | - | - | - |
| あざみ野一丁目 | あざみの1ちようめ | 1 | 58 | X | X |
| あざみ野二丁目 | あざみの2ちようめ | - | - | - | - |
| あざみ野三丁目 | あざみの3ちようめ | - | - | - | - |
| あざみ野四丁目 | あざみの4ちようめ | - | - | - | - |
| あざみ野南一丁目 | あざみのみなみ1ちようめ | 1 | 23 | X | X |
| あざみ野南二丁目 | あざみのみなみ2ちようめ | - | - | - | - |
| あざみ野南三丁目 | あざみのみなみ3ちようめ | - | - | - | - |
| あざみ野南四丁目 | あざみのみなみ4ちようめ | - | - | - | - |
| 市ヶ尾町 | いちがおちよう | 3 | 48 | 37,892 | 11,533 |
| 美しが丘一丁目 | うつくしがおか1ちようめ | - | - | - | - |
| 美しが丘二丁目 | うつくしがおか2ちようめ | - | - | - | - |
| 美しが丘三丁目 | うつくしがおか3ちようめ | - | - | - | - |
| 美しが丘四丁目 | うつくしがおか4ちようめ | 1 | 8 | X | X |
| 美しが丘五丁目 | うつくしがおか5ちようめ | - | - | - | - |
| 美しが丘西一丁目 | うつくしがおかにし1ちようめ | 1 | 34 | X | X |
| 美しが丘西二丁目 | うつくしがおかにし2ちようめ | 1 | 7 | X | X |
| 美しが丘西三丁目 | うつくしがおかにし3ちようめ | - | - | - | - |
| 梅が丘 | うめがおか | - | - | - | - |
| 荳子田一丁目 | えこだ1ちようめ | - | - | - | - |
| 荳子田二丁目 | えこだ2ちようめ | - | - | - | - |
| 荳子田三丁目 | えこだ3ちようめ | - | - | - | - |
| 荳田北一丁目 | えだきた1ちようめ | - | - | - | - |
| 荳田北二丁目 | えだきた2ちようめ | - | - | - | - |
| 荳田北三丁目 | えだきた3ちようめ | - | - | - | - |
| 荳田町 | えだちよう | 5 | 209 | 402,055 | 188,755 |
| 荳田西一丁目 | えだにし1ちようめ | 3 | 233 | 529,728 | 149,657 |
| 荳田西二丁目 | えだにし2ちようめ | - | - | - | - |
| 荳田西三丁目 | えだにし3ちようめ | - | - | - | - |
| 荳田西四丁目 | えだにし4ちようめ | - | - | - | - |
| 荳田西五丁目 | えだにし5ちようめ | - | - | - | - |
| 榎が丘 | えのきがおか | - | - | - | - |
| 大場町 | おおばちよう | 1 | 5 | X | X |
| 恩田町 | おんだちよう | 5 | 174 | 243,480 | 123,944 |
| 柿の木台 | かきのきだい | - | - | - | - |
| 桂台一丁目 | かつらだい1ちようめ | - | - | - | - |
| 桂台二丁目 | かつらだい2ちようめ | - | - | - | - |
| 上谷本町 | かみやもとちよう | 2 | 62 | X | X |
| 鴨志田町 | かもしだちよう | 7 | 164 | 287,642 | 97,575 |
| 鉄町 | くろがねちよう | 3 | 18 | 34,274 | 9,984 |
| 黒須田 | くろすだ | - | - | - | - |
| 桜台 | さくらだい | - | - | - | - |
| さつきが丘 | さつきがおか | - | - | - | - |
| 寺家町 | じけちよう | 5 | 95 | 72,822 | 40,785 |
| 下谷本町 | しもやもとちよう | - | - | - | - |
| しらとり台 | しらとりだい | 1 | 4 | X | X |
| 新石川一丁目 | しんいしかわ1ちようめ | - | - | - | - |
| 新石川二丁目 | しんいしかわ2ちようめ | 1 | 83 | X | X |
| 新石川三丁目 | しんいしかわ3ちようめ | - | - | - | - |
| 新石川四丁目 | しんいしかわ4ちようめ | - | - | - | - |
| すすき野一丁目 | すすきの1ちようめ | - | - | - | - |
| すすき野二丁目 | すすきの2ちようめ | 1 | 4 | X | X |
| すすき野三丁目 | すすきの3ちようめ | - | - | - | - |
| すみよし台 | すみよしだい | - | - | - | - |
| たちばな台一丁目 | たちばなだい1ちようめ | - | - | - | - |
| たちばな台二丁目 | たちばなだい2ちようめ | - | - | - | - |
| 田奈町 | たなちよう | 1 | 103 | X | X |
| 千草台 | ちぐさだい | 2 | 11 | X | X |
| つつじが丘 | つつじがおか | 1 | 10 | X | X |
| 奈良一丁目 | なら1ちようめ | - | - | - | - |
| 奈良二丁目 | なら2ちようめ | - | - | - | - |
| 奈良三丁目 | なら3ちようめ | - | - | - | - |

青 葉 区

| 町名 | ふりがな | 事業所数 | 従業者数 (人) | 製造品出荷額等 (万円) | 付加価値額 (万円) |
|--------|------------|------|-------------|-----------------|---------------|
| 奈良四丁目 | なら4ちょうめ | - | - | - | - |
| 奈良五丁目 | なら5ちょうめ | - | - | - | - |
| 奈良町 | ならちょう | 2 | 16 | X | X |
| 成合町 | なりあいちょう | - | - | - | - |
| 藤が丘一丁目 | ふじがおか1ちょうめ | 1 | 22 | X | X |
| 藤が丘二丁目 | ふじがおか2ちょうめ | - | - | - | - |
| 松風台 | まつかぜだい | - | - | - | - |
| みすずが丘 | みすずがおか | - | - | - | - |
| みたけ台 | みたけだい | - | - | - | - |
| 緑山 | みどりやま | 1 | 11 | X | X |
| もえぎ野 | もえぎの | - | - | - | - |
| 元石川町 | もといしかわちょう | 2 | 14 | X | X |
| もみの木台 | もみのきだい | - | - | - | - |
| 若草台 | わかくさだい | - | - | - | - |

都 筑 区

| 町名 | ふりがな | 事業所数 | 従業者数 (人) | 製造品出荷額等 (万円) | 付加価値額 (万円) |
|---------|--------------|------|-------------|-----------------|---------------|
| 都 筑 区 | つづきく | 441 | 13,873 | 32,874,957 | 12,525,192 |
| あゆみが丘 | あゆみがおか | - | - | - | - |
| 池辺町 | いこのべちよう | 120 | 2,617 | 7,359,790 | 2,095,678 |
| 牛久保一丁目 | うしくぼ1ちようめ | - | - | - | - |
| 牛久保二丁目 | うしくぼ2ちようめ | 1 | 4 | X | X |
| 牛久保三丁目 | うしくぼ3ちようめ | - | - | - | - |
| 牛久保町 | うしくぼちよう | - | - | - | - |
| 牛久保西一丁目 | うしくぼにし1ちようめ | - | - | - | - |
| 牛久保西二丁目 | うしくぼにし2ちようめ | - | - | - | - |
| 牛久保西三丁目 | うしくぼにし3ちようめ | - | - | - | - |
| 牛久保西四丁目 | うしくぼにし4ちようめ | - | - | - | - |
| 牛久保東一丁目 | うしくぼひがし1ちようめ | - | - | - | - |
| 牛久保東二丁目 | うしくぼひがし2ちようめ | - | - | - | - |
| 牛久保東三丁目 | うしくぼひがし3ちようめ | - | - | - | - |
| 荏田東一丁目 | えだひがし1ちようめ | - | - | - | - |
| 荏田東二丁目 | えだひがし2ちようめ | - | - | - | - |
| 荏田東三丁目 | えだひがし3ちようめ | - | - | - | - |
| 荏田東四丁目 | えだひがし4ちようめ | - | - | - | - |
| 荏田東町 | えだひがしちよう | 2 | 35 | X | X |
| 荏田南一丁目 | えだみなみ1ちようめ | 1 | 10 | X | X |
| 荏田南二丁目 | えだみなみ2ちようめ | - | - | - | - |
| 荏田南三丁目 | えだみなみ3ちようめ | - | - | - | - |
| 荏田南四丁目 | えだみなみ4ちようめ | - | - | - | - |
| 荏田南五丁目 | えだみなみ5ちようめ | - | - | - | - |
| 荏田南町 | えだみなみちよう | 3 | 24 | 62,282 | 49,900 |
| 大熊町 | おおくまちよう | 36 | 408 | 524,724 | 264,288 |
| 大榎町 | おおだなちよう | 4 | 22 | 28,156 | 17,794 |
| 大榎西 | おおだなにし | - | - | - | - |
| 大丸 | おおまる | 6 | 64 | 82,328 | 40,378 |
| 折本町 | おりもとちよう | 19 | 295 | 827,805 | 419,966 |
| 加賀原一丁目 | かがはら1ちようめ | - | - | - | - |
| 加賀原二丁目 | かがはら2ちようめ | - | - | - | - |
| 勝田町 | かちだちよう | 10 | 173 | 293,236 | 164,393 |
| 勝田南一丁目 | かちだみなみ1ちようめ | - | - | - | - |
| 勝田南二丁目 | かちだみなみ2ちようめ | - | - | - | - |
| 川向町 | かわむこうちよう | 55 | 1,131 | 2,453,096 | 1,281,485 |
| 川和台 | かわわだい | - | - | - | - |
| 川和町 | かわわちよう | 40 | 2,447 | 4,969,447 | 1,545,611 |
| 北山田一丁目 | きたやまた1ちようめ | 1 | 5 | X | X |
| 北山田二丁目 | きたやまた2ちようめ | - | - | - | - |
| 北山田三丁目 | きたやまた3ちようめ | - | - | - | - |
| 北山田四丁目 | きたやまた4ちようめ | - | - | - | - |
| 北山田五丁目 | きたやまた5ちようめ | - | - | - | - |
| 北山田六丁目 | きたやまた6ちようめ | - | - | - | - |
| 北山田七丁目 | きたやまた7ちようめ | - | - | - | - |
| 葛が谷 | くずがや | - | - | - | - |
| 佐江戸町 | さえどちよう | 34 | 3,277 | 9,423,631 | 3,295,808 |
| 桜並木 | さくらなみき | - | - | - | - |
| 新栄町 | しんえいちよう | - | - | - | - |
| 新吉田町 | しんよしだちよう | - | - | - | - |
| すみれが丘 | すみれがおか | - | - | - | - |
| 高山 | たかやま | 4 | 110 | 157,278 | 60,240 |
| 茅ヶ崎中央 | ちがさきちゆうおう | 2 | 14 | X | X |
| 茅ヶ崎町 | ちがさきちよう | - | - | - | - |
| 茅ヶ崎東一丁目 | ちがさきひがし1ちようめ | - | - | - | - |
| 茅ヶ崎東二丁目 | ちがさきひがし2ちようめ | - | - | - | - |
| 茅ヶ崎東三丁目 | ちがさきひがし3ちようめ | - | - | - | - |
| 茅ヶ崎東四丁目 | ちがさきひがし4ちようめ | 5 | 114 | 136,734 | 74,050 |
| 茅ヶ崎東五丁目 | ちがさきひがし5ちようめ | 4 | 46 | 63,266 | 31,499 |
| 茅ヶ崎南一丁目 | ちがさきみなみ1ちようめ | - | - | - | - |
| 茅ヶ崎南二丁目 | ちがさきみなみ2ちようめ | - | - | - | - |
| 茅ヶ崎南三丁目 | ちがさきみなみ3ちようめ | - | - | - | - |
| 茅ヶ崎南四丁目 | ちがさきみなみ4ちようめ | - | - | - | - |
| 茅ヶ崎南五丁目 | ちがさきみなみ5ちようめ | - | - | - | - |
| 中川一丁目 | なかがわ1ちようめ | - | - | - | - |
| 中川二丁目 | なかがわ2ちようめ | - | - | - | - |

都 筑 区

| 町名 | ふりがな | 事業所数 | 従業者数 (人) | 製造品出荷額等 (万円) | 付加価値額 (万円) |
|---------|-----------------|------|-------------|-----------------|---------------|
| 中川三丁目 | なかがわ3 ちょうめ | - | - | - | - |
| 中川四丁目 | なかがわ4 ちょうめ | - | - | - | - |
| 中川五丁目 | なかがわ5 ちょうめ | - | - | - | - |
| 中川六丁目 | なかがわ6 ちょうめ | - | - | - | - |
| 中川七丁目 | なかがわ7 ちょうめ | - | - | - | - |
| 中川八丁目 | なかがわ8 ちょうめ | - | - | - | - |
| 中川中央一丁目 | なかがわちゅうおう1 ちょうめ | - | - | - | - |
| 中川中央二丁目 | なかがわちゅうおう2 ちょうめ | - | - | - | - |
| 長坂 | ながさか | - | - | - | - |
| 仲町台一丁目 | なかもちだい1 ちょうめ | 1 | 39 | X | X |
| 仲町台二丁目 | なかもちだい2 ちょうめ | - | - | - | - |
| 仲町台三丁目 | なかもちだい3 ちょうめ | - | - | - | - |
| 仲町台四丁目 | なかもちだい4 ちょうめ | - | - | - | - |
| 仲町台五丁目 | なかもちだい5 ちょうめ | 2 | 293 | X | X |
| 新羽町 | につばちょう | - | - | - | - |
| 二の丸 | にのまる | - | - | - | - |
| 早瀬一丁目 | はやぶち1 ちょうめ | 14 | 203 | 247,461 | 106,085 |
| 早瀬二丁目 | はやぶち2 ちょうめ | 1 | 12 | X | X |
| 早瀬三丁目 | はやぶち3 ちょうめ | 2 | 9 | X | X |
| 東方町 | ひがしがたちょう | 18 | 1,620 | 3,697,825 | 1,912,558 |
| 東山田一丁目 | ひがしやまた1 ちょうめ | - | - | - | - |
| 東山田二丁目 | ひがしやまた2 ちょうめ | - | - | - | - |
| 東山田三丁目 | ひがしやまた3 ちょうめ | 1 | 5 | X | X |
| 東山田四丁目 | ひがしやまた4 ちょうめ | 20 | 278 | 517,669 | 292,687 |
| 東山田町 | ひがしやまたちょう | 16 | 338 | 473,782 | 207,762 |
| 平台 | ひらだい | - | - | - | - |
| 富士見が丘 | ふじみがおか | - | - | - | - |
| 南山田一丁目 | みなみやまた1 ちょうめ | 1 | 12 | X | X |
| 南山田二丁目 | みなみやまた2 ちょうめ | - | - | - | - |
| 南山田三丁目 | みなみやまた3 ちょうめ | 2 | 29 | X | X |
| 南山田町 | みなみやまたちょう | 15 | 230 | 337,540 | 147,651 |
| 見花山 | みはなやま | 1 | 9 | X | X |

戸 塚 区

| 町名 | ふりがな | 事業所数 | 従業者数 (人) | 製造品出荷額等 (万円) | 付加価値額 (万円) |
|--------|--------------|------|-------------|-----------------|---------------|
| 戸 塚 区 | とつかく | 145 | 10,367 | 27,607,577 | 12,406,510 |
| 秋葉町 | あきばちよう | 7 | 671 | 980,497 | 485,436 |
| 影取町 | かげとりちよう | 1 | 4 | X | X |
| 柏尾町 | かしおちよう | 5 | 1,504 | 3,281,462 | 714,550 |
| 上柏尾町 | かみかしおちよう | 1 | 939 | X | X |
| 上倉田町 | かみくらたちよう | 4 | 52 | 75,044 | 53,121 |
| 上品濃 | かみしなの | - | - | - | - |
| 上矢部町 | かみやべちよう | 49 | 2,488 | 5,650,534 | 2,187,971 |
| 川上町 | かわかみちよう | - | - | - | - |
| 汲沢一丁目 | ぐみざわ1ちようめ | - | - | - | - |
| 汲沢二丁目 | ぐみざわ2ちようめ | - | - | - | - |
| 汲沢三丁目 | ぐみざわ3ちようめ | - | - | - | - |
| 汲沢四丁目 | ぐみざわ4ちようめ | - | - | - | - |
| 汲沢五丁目 | ぐみざわ5ちようめ | 1 | 5 | X | X |
| 汲沢六丁目 | ぐみざわ6ちようめ | - | - | - | - |
| 汲沢七丁目 | ぐみざわ7ちようめ | - | - | - | - |
| 汲沢八丁目 | ぐみざわ8ちようめ | - | - | - | - |
| 汲沢町 | ぐみざわちよう | 5 | 71 | 103,923 | 39,329 |
| 小雀町 | こすずめちよう | 2 | 9 | X | X |
| 品濃町 | しなのちよう | - | - | - | - |
| 下倉田町 | しもくらたちよう | 7 | 155 | 217,640 | 96,716 |
| 戸塚町 | とつかちよう | 16 | 2,270 | 10,381,180 | 5,548,323 |
| 鳥が丘 | とりがおか | - | - | - | - |
| 名瀬町 | なせちよう | 5 | 46 | 79,890 | 35,384 |
| 原宿一丁目 | はらじゆく1ちようめ | - | - | - | - |
| 原宿二丁目 | はらじゆく2ちようめ | - | - | - | - |
| 原宿三丁目 | はらじゆく3ちようめ | - | - | - | - |
| 原宿四丁目 | はらじゆく4ちようめ | 2 | 173 | X | X |
| 原宿五丁目 | はらじゆく5ちようめ | - | - | - | - |
| 東俣野町 | ひがしまたのちよう | 7 | 340 | 648,873 | 289,700 |
| 平戸一丁目 | ひらど1ちようめ | 2 | 28 | X | X |
| 平戸二丁目 | ひらど2ちようめ | - | - | - | - |
| 平戸三丁目 | ひらど3ちようめ | - | - | - | - |
| 平戸四丁目 | ひらど4ちようめ | - | - | - | - |
| 平戸五丁目 | ひらど5ちようめ | - | - | - | - |
| 平戸町 | ひらどちよう | 5 | 258 | 259,557 | 121,005 |
| 深谷町 | ふかやちよう | 7 | 222 | 230,148 | 166,575 |
| 舞岡町 | まいおかちよう | 10 | 300 | 472,163 | 175,735 |
| 前田町 | まえだちよう | 2 | 173 | X | X |
| 俣野町 | またのちよう | 2 | 26 | X | X |
| 南舞岡一丁目 | みなみまいおか1ちようめ | - | - | - | - |
| 南舞岡二丁目 | みなみまいおか2ちようめ | - | - | - | - |
| 南舞岡三丁目 | みなみまいおか3ちようめ | - | - | - | - |
| 南舞岡四丁目 | みなみまいおか4ちようめ | - | - | - | - |
| 矢部町 | やべちよう | 2 | 57 | X | X |
| 吉田町 | よしだちよう | 3 | 576 | 2,252,562 | 1,240,042 |

栄 区

| 町名 | ふりがな | 事業所数 | 従業者数 (人) | 製造品出荷額等 (万円) | 付加価値額 (万円) |
|----------|---------------|-----------|--------------|-------------------|------------------|
| 栄 | 区 さかえく | 46 | 4,471 | 21,376,442 | 4,545,659 |
| 飯島町 | いじまちよう | 11 | 640 | 2,240,318 | 682,028 |
| 犬山町 | いのやまちよう | - | - | - | - |
| 尾月 | おづき | - | - | - | - |
| 笠間一丁目 | かさま1ちようめ | - | - | - | - |
| 笠間二丁目 | かさま2ちようめ | 2 | 552 | X | X |
| 笠間三丁目 | かさま3ちようめ | 2 | 48 | X | X |
| 笠間四丁目 | かさま4ちようめ | - | - | - | - |
| 笠間五丁目 | かさま5ちようめ | - | - | - | - |
| 笠間町 | かさまちよう | - | - | - | - |
| 鍛冶ヶ谷一丁目 | かじがや1ちようめ | 1 | 34 | X | X |
| 鍛冶ヶ谷二丁目 | かじがや2ちようめ | 1 | 9 | X | X |
| 鍛冶ヶ谷町 | かじがやちよう | 1 | 9 | X | X |
| 桂台北 | かつらだいきた | - | - | - | - |
| 桂台中 | かつらだいなか | - | - | - | - |
| 桂台西一丁目 | かつらだいにし1ちようめ | - | - | - | - |
| 桂台西二丁目 | かつらだいにし2ちようめ | - | - | - | - |
| 桂台東 | かつらだいひがし | - | - | - | - |
| 桂台南一丁目 | かつらだいみなみ1ちようめ | - | - | - | - |
| 桂台南二丁目 | かつらだいみなみ2ちようめ | 1 | 8 | X | X |
| 桂町 | かつらちよう | - | - | - | - |
| 金井町 | かないちよう | 1 | 381 | X | X |
| 上郷町 | かみごうちよう | 3 | 70 | 940,144 | 34,516 |
| 上之町 | かみのちよう | - | - | - | - |
| 亀井町 | かめいちよう | - | - | - | - |
| 公田町 | くでんちよう | 1 | 35 | X | X |
| 小菅ヶ谷一丁目 | こすがや1ちようめ | 1 | 4 | X | X |
| 小菅ヶ谷二丁目 | こすがや2ちようめ | 2 | 359 | X | X |
| 小菅ヶ谷三丁目 | こすがや3ちようめ | 1 | 8 | X | X |
| 小菅ヶ谷四丁目 | こすがや4ちようめ | - | - | - | - |
| 小菅ヶ谷町 | こすがやちよう | - | - | - | - |
| 小山台一丁目 | こやまだい1ちようめ | - | - | - | - |
| 小山台二丁目 | こやまだい2ちようめ | - | - | - | - |
| 庄戸一丁目 | しょうど1ちようめ | - | - | - | - |
| 庄戸二丁目 | しょうど2ちようめ | - | - | - | - |
| 庄戸三丁目 | しょうど3ちようめ | - | - | - | - |
| 庄戸四丁目 | しょうど4ちようめ | - | - | - | - |
| 庄戸五丁目 | しょうど5ちようめ | - | - | - | - |
| 田谷町 | たやちよう | 11 | 1,439 | 10,405,702 | 1,973,951 |
| 長尾台町 | ながおだいちよう | 1 | 798 | X | X |
| 長倉町 | ながくらちよう | 1 | 10 | X | X |
| 長沼町 | ながぬまちよう | 3 | 57 | 66,976 | 24,929 |
| 中野町 | なかのちよう | 1 | 6 | X | X |
| 野七里一丁目 | のしちり1ちようめ | 1 | 4 | X | X |
| 野七里二丁目 | のしちり2ちようめ | - | - | - | - |
| 柏陽 | はくよう | - | - | - | - |
| 東上郷町 | ひがしかみごうちよう | - | - | - | - |
| 本郷台一丁目 | ほんごうだい1ちようめ | - | - | - | - |
| 本郷台二丁目 | ほんごうだい2ちようめ | - | - | - | - |
| 本郷台三丁目 | ほんごうだい3ちようめ | - | - | - | - |
| 本郷台四丁目 | ほんごうだい4ちようめ | - | - | - | - |
| 本郷台五丁目 | ほんごうだい5ちようめ | - | - | - | - |
| 元大橋一丁目 | もとおおはし1ちようめ | - | - | - | - |
| 元大橋二丁目 | もとおおはし2ちようめ | - | - | - | - |
| 若竹町 | わかたけちよう | - | - | - | - |

泉 区

| 町名 | ふりがな | 事業所数 | 従業者数 (人) | 製造品出荷額等 (万円) | 付加価値額 (万円) |
|--------|-------------|------|-------------|-----------------|---------------|
| 泉 | 区いづみく | 90 | 1,636 | 3,267,136 | 1,205,729 |
| 池の谷 | いけのや | - | - | - | - |
| 和泉町 | いづみちよう | 34 | 750 | 1,983,948 | 565,193 |
| 岡津町 | おかつちよう | 2 | 68 | X | X |
| 桂坂 | かつらざか | - | - | - | - |
| 上飯田町 | かみいいたちよう | 25 | 315 | 428,927 | 225,418 |
| 下飯田町 | しもいいたちよう | 1 | 6 | X | X |
| 下和泉一丁目 | しもいづみ1ちようめ | - | - | - | - |
| 下和泉二丁目 | しもいづみ2ちようめ | - | - | - | - |
| 下和泉三丁目 | しもいづみ3ちようめ | - | - | - | - |
| 下和泉四丁目 | しもいづみ4ちようめ | - | - | - | - |
| 下和泉五丁目 | しもいづみ5ちようめ | 1 | 6 | X | X |
| 白百合一丁目 | しらゆり1ちようめ | - | - | - | - |
| 白百合二丁目 | しらゆり2ちようめ | - | - | - | - |
| 白百合三丁目 | しらゆり3ちようめ | - | - | - | - |
| 新橋町 | しんばしちよう | 1 | 25 | X | X |
| 中田北一丁目 | なかたきた1ちようめ | 1 | 19 | X | X |
| 中田北二丁目 | なかたきた2ちようめ | 2 | 22 | X | X |
| 中田北三丁目 | なかたきた3ちようめ | 2 | 53 | X | X |
| 中田町 | なかたちちよう | 4 | 75 | 89,984 | 56,337 |
| 中田西一丁目 | なかたにし1ちようめ | 1 | 18 | X | X |
| 中田西二丁目 | なかたにし2ちようめ | 2 | 34 | X | X |
| 中田西三丁目 | なかたにし3ちようめ | 2 | 13 | X | X |
| 中田西四丁目 | なかたにし4ちようめ | - | - | - | - |
| 中田東一丁目 | なかたひがし1ちようめ | 3 | 49 | 73,362 | 24,914 |
| 中田東二丁目 | なかたひがし2ちようめ | - | - | - | - |
| 中田東三丁目 | なかたひがし3ちようめ | - | - | - | - |
| 中田東四丁目 | なかたひがし4ちようめ | 3 | 50 | 59,057 | 17,974 |
| 中田南一丁目 | なかたみなみ1ちようめ | 2 | 15 | X | X |
| 中田南二丁目 | なかたみなみ2ちようめ | - | - | - | - |
| 中田南三丁目 | なかたみなみ3ちようめ | 2 | 70 | X | X |
| 中田南四丁目 | なかたみなみ4ちようめ | - | - | - | - |
| 中田南五丁目 | なかたみなみ5ちようめ | 2 | 48 | X | X |
| 西が岡一丁目 | にしがおか1ちようめ | - | - | - | - |
| 西が岡二丁目 | にしがおか2ちようめ | - | - | - | - |
| 西が岡三丁目 | にしがおか3ちようめ | - | - | - | - |
| 弥生台 | やよいだい | - | - | - | - |
| 領家一丁目 | りようけ1ちようめ | - | - | - | - |
| 領家二丁目 | りようけ2ちようめ | - | - | - | - |
| 領家三丁目 | りようけ3ちようめ | - | - | - | - |
| 領家四丁目 | りようけ4ちようめ | - | - | - | - |
| 緑園一丁目 | りよくえん1ちようめ | - | - | - | - |
| 緑園二丁目 | りよくえん2ちようめ | - | - | - | - |
| 緑園三丁目 | りよくえん3ちようめ | - | - | - | - |
| 緑園四丁目 | りよくえん4ちようめ | - | - | - | - |
| 緑園五丁目 | りよくえん5ちようめ | - | - | - | - |
| 緑園六丁目 | りよくえん6ちようめ | - | - | - | - |
| 緑園七丁目 | りよくえん7ちようめ | - | - | - | - |

瀬 谷 区

| 町名 | ふりがな | 事業所数 | 従業者数 (人) | 製造品出荷額等 (万円) | 付加価値額 (万円) |
|---------|--------------|------|-------------|-----------------|---------------|
| 瀬 谷 区 | せやく | 67 | 1,893 | 5,076,694 | 2,374,895 |
| 相沢一丁目 | あいざわ1 ちょうめ | - | - | - | - |
| 相沢二丁目 | あいざわ2 ちょうめ | - | - | - | - |
| 相沢三丁目 | あいざわ3 ちょうめ | - | - | - | - |
| 相沢四丁目 | あいざわ4 ちょうめ | - | - | - | - |
| 相沢五丁目 | あいざわ5 ちょうめ | 1 | 11 | X | X |
| 相沢六丁目 | あいざわ6 ちょうめ | - | - | - | - |
| 相沢七丁目 | あいざわ7 ちょうめ | - | - | - | - |
| 阿久和西一丁目 | あくわにし1 ちょうめ | 1 | 44 | X | X |
| 阿久和西二丁目 | あくわにし2 ちょうめ | - | - | - | - |
| 阿久和西三丁目 | あくわにし3 ちょうめ | 3 | 45 | 26,480 | 15,543 |
| 阿久和西四丁目 | あくわにし4 ちょうめ | 2 | 36 | X | X |
| 阿久和東一丁目 | あくわひがし1 ちょうめ | - | - | - | - |
| 阿久和東二丁目 | あくわひがし2 ちょうめ | - | - | - | - |
| 阿久和東三丁目 | あくわひがし3 ちょうめ | - | - | - | - |
| 阿久和東四丁目 | あくわひがし4 ちょうめ | 1 | 9 | X | X |
| 阿久和南一丁目 | あくわみなみ1 ちょうめ | 3 | 30 | 51,604 | 29,980 |
| 阿久和南二丁目 | あくわみなみ2 ちょうめ | 4 | 39 | 51,875 | 24,522 |
| 阿久和南三丁目 | あくわみなみ3 ちょうめ | 3 | 43 | 50,031 | 23,084 |
| 阿久和南四丁目 | あくわみなみ4 ちょうめ | - | - | - | - |
| 東野 | あずまの | - | - | - | - |
| 東野台 | あずまのだい | - | - | - | - |
| 卸本町 | おろしほんちょう | 1 | 7 | X | X |
| 上瀬谷町 | かみせやちょう | 1 | 8 | X | X |
| 北新 | きたしん | - | - | - | - |
| 北町 | きたまち | 7 | 195 | 718,087 | 350,724 |
| 五貫目町 | ごかんめちょう | 8 | 282 | 407,775 | 187,394 |
| 下瀬谷一丁目 | しもせや1 ちょうめ | - | - | - | - |
| 下瀬谷二丁目 | しもせや2 ちょうめ | 3 | 30 | 25,901 | 13,371 |
| 下瀬谷三丁目 | しもせや3 ちょうめ | - | - | - | - |
| 瀬谷一丁目 | せや1 ちょうめ | - | - | - | - |
| 瀬谷二丁目 | せや2 ちょうめ | - | - | - | - |
| 瀬谷三丁目 | せや3 ちょうめ | - | - | - | - |
| 瀬谷四丁目 | せや4 ちょうめ | 1 | 6 | X | X |
| 瀬谷五丁目 | せや5 ちょうめ | 1 | 14 | X | X |
| 瀬谷六丁目 | せや6 ちょうめ | 1 | 23 | X | X |
| 瀬谷町 | せやちょう | - | - | - | - |
| 竹村町 | たけむらちょう | - | - | - | - |
| 中央 | ちゆうおう | - | - | - | - |
| 中屋敷一丁目 | なかやしき1 ちょうめ | - | - | - | - |
| 中屋敷二丁目 | なかやしき2 ちょうめ | - | - | - | - |
| 中屋敷三丁目 | なかやしき3 ちょうめ | - | - | - | - |
| 橋戸一丁目 | はしど1 ちょうめ | 1 | 47 | X | X |
| 橋戸二丁目 | はしど2 ちょうめ | - | - | - | - |
| 橋戸三丁目 | はしど3 ちょうめ | 3 | 23 | 18,936 | 10,682 |
| 二ツ橋町 | ふたつばしちょう | - | - | - | - |
| 本郷一丁目 | ほんごう1 ちょうめ | 5 | 92 | 198,502 | 83,208 |
| 本郷二丁目 | ほんごう2 ちょうめ | 2 | 487 | X | X |
| 本郷三丁目 | ほんごう3 ちょうめ | - | - | - | - |
| 本郷四丁目 | ほんごう4 ちょうめ | - | - | - | - |
| 三ツ境 | みつきよう | 2 | 16 | X | X |
| 南瀬谷一丁目 | みなみせや1 ちょうめ | - | - | - | - |
| 南瀬谷二丁目 | みなみせや2 ちょうめ | - | - | - | - |
| 南台一丁目 | みなみだい1 ちょうめ | - | - | - | - |
| 南台二丁目 | みなみだい2 ちょうめ | - | - | - | - |
| 宮沢一丁目 | みやざわ1 ちょうめ | - | - | - | - |
| 宮沢二丁目 | みやざわ2 ちょうめ | 1 | 19 | X | X |
| 宮沢三丁目 | みやざわ3 ちょうめ | 4 | 44 | 26,220 | 5,831 |
| 宮沢四丁目 | みやざわ4 ちょうめ | 1 | 8 | X | X |
| 目黒町 | めぐろちょう | 7 | 335 | 1,696,653 | 779,854 |

付 録



平成 24 年 工業統計調査 工業調査票 甲 (従業者 30 人以上の事業所用)

Table with 2 columns: 票群, 票番

1 事業所の名称及び所在地 (電話番号)
(フリガナ)
(名称)
(所在地)
2 本社又は本店の名称及び所在地
(電話番号)
(名称)
(所在地)
3 他事業所の有無
4 経営組織
5 資本金額又は出資金額(会社に限る。)

10 有形固定資産 (単位:万円)
11 リース契約による契約額及び支払額 (単位:万円)
12 製造品在庫額、半製品、仕掛品の価額及び原材料、燃料の在庫額
13 製造品の出荷額、在庫額等 (単位:万円)
13ア 品目別製造品出荷額 (年間)
13イ 品目別製造品在庫額 (年末現在)
13ウ 加工賃収入額 (年間)
13エ その他収入額 (年間)
14 13のア、ウ、エの合計金額

消費税込みの金額を記入してください。


19 工業用地及び工業用水
ア 事業所敷地面積及び建築面積(年末現在)(賃借を含む。)

イ 1日当り水漏別用水量
ウ 1日当り用途別用水量

18 作業工程
備考
報告者(代表者)の記名
本票の内容について回答できる人の職・氏名
連絡先(電話番号)

甲 24 年
この調査票は、統計法(平成十九年法律第五十三号)に基づき統計作成の目的以外には使用されません。

経済産業省



政府統計
統計法に基づき(国の統計調査です。調査票情報の秘密の保持に万全を期します。)

★この調査票は、統計調査員が、統計調査員に一部提出していただく必要はありません。
★黒インクのペン又はボールペンをよく記入してください。
★記入に当たっては、別添配布する「記入の仕方」をご参照ください。

この欄は都道府県が使用します。

記入注意

○＝その項目に含まれる数字 ×＝その項目に含まれない数字

【調査事項の説明】

・調査期間が「1年間」となっている事項については、平成24年1月～12月までの1年間の実績をご記入下さい。

・調査時点が「年末現在」となっている事項については、平成24年12月末日現在の数値をご記入下さい。

6 従業者数

- 従業者数は、事業所で従事する人数を項目別に記入してください。
- **他の企業や人材派遣会社から受け入れられている出向者、派遣者**
 - × **他の企業へ出向させている者、下請会社などの借雇労働者**
- 「個人事業主及び無給家族従業者」**とは、業務上に従事している個人事業主と、その家族で無報酬で常時従事している者をいいます。
 - × 実務にたずさわっていない事業主と、その家族で手伝い程度のもの
 - 「常用労働者」**とは、次の定義（ア）又は（イ）のいずれかから従業者をいいます。
 - （ア）期間を決めず、又は1か月を超える期間を決めて雇われている者。
 - （イ）日々又は1か月以内の期間を限り雇われていた者のうち、11月と12月にそれぞれ18日以上雇われた者。
 - a) **「正社員、正職員等」**には、常用労働者のうち一般に「正社員」、「正職員」等と呼ばれている者、重役、理事など役員で常時勤務して毎月の給与の支払いを受けている者及び事業主の家族で常時勤務して毎月の給与の支払いを受けている者を記入します。ただし、他企業に出向・派遣している者を除きます。
 - b) **「パート・アルバイト等」**には、常用労働者のうち一般に「パートタイマー」、「アルバイト」又はそれに近い名称で呼ばれている者を記入します。
 - c) **「出向・派遣受入者」**には、常用労働者のうち他の企業から受け入れられている出向従業者及び人材派遣会社からの派遣従業者を記入します（常用労働者に該当しない場合は「臨時雇用者」となります。）
 - （3）**「その他臨時雇用者」**には、常用労働者以外の雇用者で、1か月以内の期間を定めて雇用されている者や日々雇用されている者を行い、12月給与の帳簿締切日現在の在籍者数を記入します。なお、臨時社員などと呼ばれている者でも、上記の「常用労働者」の定義に当てはまる場合は、上記（2）に含まれます。

7 常用労働者毎月末現在数合計

「常用労働者」の1月から12月までの毎月末の現在数を合計したものです。

× **個人事業主、無給家族従業者、臨時雇用者**

8 現金給与総額

- 事業所が支払っている給与等（派遣会社への支払額などを含みます。）について、所得税、保険料、組合費などを差し引かない、いわゆる税込みの金額を記入してください。
 - 貴事業所分として本社が負担している金額
 - × **現物支給したもの、事業所負担の社会保険料、非常勤の役員に対する報酬**
- 「常用労働者のうち雇用者に対する基本給、諸手当と特別に支払われた給与（期末賞与等）の額」**
労働契約、団体協約、給与規則などによって、あらかじめ定められている給与条件によるものをいいます。基本給のほか、家族手当、超過勤務手当、通勤手当、休業者手当など、一時的な理由により特別に支払われた結婚手当、期末賞与などを入力してください。
 - × 出向・派遣受入者に対する支払額 → 「その他の給与等」に記入します。
- 「その他の給与総額等」**
常用労働者のうち雇用者に対する退職金又は解雇予告手当、出向・派遣受入者に対する支払額（出向元企業・派遣会社への支払額など）、臨時雇用者に対する給与、出向させている者に対する負担額などを記入してください。

9 原材料、燃料、電力の使用額、委託生産費、製造等に關する外注費及び販売した商品の仕入額

消費税額を含んだ金額を記入してください。

- 「原材料使用額」**
 - （ア）燃料以外のすべての製造加工用等の原材料（委託生産のために他企業に支給した原材料及び製品を含みます。）及び工場維持管理のための材料、消耗品、購入した水などのうち、実際に製造等に使用した総使用額をいいます（購入額を記入するものではありません。）。
 - （イ）原材料を使用して中間製品を作り、さらにその中間製品を製造加工のために使用した場合は、はじめに使用した原材料だけを記入してください。
 - （ウ）同じ企業に属する他の事業所から受け入れたものは市価に換算して記入してください。
 - （エ）燃料として使用されるものでも、原料として使用される場合、例えばコークス製造用の石炭、ゴム溶剤に用いられた石油などは、原材料使用額に含めてください。
- 「燃料使用額」**には、貨物運搬用・暖房用を含みます。
- 同じ企業に属する2以上の事業所に渡している自家発電電所が使用した石炭、石油などの使用額は、製造品出荷額等の最も多かった事業所にまとめて記入してください。
- 「電力使用額」**には、工場の電灯用を含みます。× **自家発電によるもの**
- 「委託生産費」**とは、**自己の所有する原料又は製品を他企業の国内事業所に支給して製造、加工を委託（「委託生産」もしくは「外注加工」）した場合に支払う加工費**をいいます。支給した原材料又は製品は「原材料使用額」に記入します。
- 「製造等に關する外注費」**
「製造原価」（売上原価）に計上した外注費のうち、**当該事業所収入に直接関係する外注費**をいいます。
 - 生産設備の保守・点検・修理、機械・装置の操作、製品の検査・梱包
 - 製品に組み込まれるソフトウェアの開発
 - 製品の据付けに係る建設業務、販売した製品の保守・修理
 - × 委託生産費 → 「委託生産費（外注加工費）」に記入します。
 - × 派遣会社への支払額 → 「8 現金給与総額（その他の給与等）」に記入します。
 - × 固定資産に計上されるもの
 - × 警備、清掃、福利厚生、管理事務、構外運送、広告・宣伝など管理・販売関係の外注費
- 「販売した商品の仕入額」**とは、平成24年中に実際に売り上げた「販売品」に対応する仕入額をいいます。【計算式】年初販売品在庫額 ÷ 当年販売品仕入額 ÷ 年末販売品在庫額

10項、12項、13項は消費税込みか、抜きか

10項、12項、13項は帳簿額で記入しますので、当該項目の記入が消費税込みか抜きかを○で囲ってください。なお、9項、11項及び13項ア、ウ、エは帳簿額が消費税抜きであっても、消費税込みで記入してください。

10 有形固定資産

事業所が所有するすべての有形固定資産（事業所構外のものを含む。）を帳簿額によって記入してください。

- 「年初現在高」**には、「土地」と「土地を除く有形固定資産計（建物、構築物、機械、装置、船舶、車両、運搬具、耐用年数1年以上の工具、器具、備品等の合計）」の両方を、それぞれ記入してください。
- 「取得額」**
 - （ア）購入、建設、自家製作、同じ企業に属する他の事業所からの受け入れ、建設仮勘定からの振り替えを、取得の際の帳簿価額又は振り替えの際の評価額で記入してください。
 - （イ）○ 増改築、改造、増設などによって、既存資産の帳簿価額が増加した場合
 - × 資産の再評価によって固定資産の帳簿価額が増加した場合
- 「除却額」**には、売却、撤去、同じ企業に属する他の事業所への引き渡し又は滅失による除却額を「土地」と「有形固定資産計（土地を除く。）」に区分して記入してください。
- 「減価償却額」**には、減価償却費として、有形固定資産勘定から控除した金額又は、減価償却累計額に当期分として新たに引き当てられた金額を記入してください。**「減価償却額」がない場合は、「0」を記入してください。**
- 「建物、構築物」**
 - （ア）建物には、工場、事務所のほか、事業所の固定資産台帳に含まれている社宅、その他経営附属物（構外のものを含む。）並びに附属設備を含めてください。
 - （イ）構築物には、ドック、橋、岸壁、さん橋、軌道、貯水池、坑道、煙突、その他土地に定着する土木設備、工作物、舗道、駐車場など、減価償却の対象となるものを含めてください。
- 「建設仮勘定」**を設定している事業所は、借方に加えられた金額を「増」に、この勘定から有形固定資産に振り替えられた金額の合計を「減」に記入してください。ただし、有形固定資産以外のもの（例えば、ソフトウェア等の無形固定資産など）及び土地については除いてください。

11 リース契約による契約額及び支払額

消費税額を含んだ金額を記入してください。

- リースとは、「**実質借契約であって、物件を使用する期間が1年を超え、契約期間中原則として中途解約のできないもの**」をいいます。
- 「リース契約額」には、新規に契約したリースのうち、平成24年1月から12月までに検収完了し物件借受証を交付した物件に対するリース契約額（リース料総額）の合計金額を、「リース支払額」には、事業所に存在するすべてのリース物件（平成24年以前に契約したものを含む。）に対する年間の支払リース料の合計金額を記入してください。
- リース取引を売買取引に係る方法に準じて会計処理を行っている場合は、リースには記入せず、有形固定資産の項目に帳簿価額によって記入してください。

12 製造品在庫額、半製品、仕掛品の価額及び原材料、燃料の在庫額

帳簿価額によって記入してください。それが難しいときは、見積り市価によってください。

- 「在庫額」**には、事業所が製造等のために所有するもの（他企業へ原材料を支給して製造させた委託生産品及び支給している原材料を含みます。）を記入してください。ただし、他企業が所有している原材料及び加工した製造品（委託生産品）、仕入れて又は受け入れてそのまま販売するもの（販売品）は、含めないでください。
- 部分品でも事業所から出荷されるものは在庫は、製造品在庫額に含めます。

13 製造品の出荷額、在庫額等

消費税等内国消費税額を含んだ金額で記入してください。ただし、在庫額については、帳簿価額によって記入してください。

- 「製造品」**には、**部分品、副産物、製造工程から出たくず、廃物も記入**してください。
- 製造品名、「買加工品名」、「その他収入の種類名」、「番号」、「数量単位名」などの記入に当たっては、調査票と同時に対応した「商品分類表」によって記入してください。
- 調査票欄に書ききれないときは、調査票と同時に配付した「調査票 甲の記入の仕方」にある補助用紙を用いてください。**その際、調査票には「以下別紙」を記入するとともに、補助用紙には必ず事業所名を記入してください。ただし、補助用紙を用いた場合でも合計金額は、調査票の「製造品出荷額計」、「製造品在庫額計」、「加工費収入額計」、「その他収入額計」欄に記入してください。
- 「ア 品目別製造品出荷額」**
 - （ア）自己の所有する原材料又は製造した製品を他企業の国内事業所に支給して製造加工させてそのまますべて出荷したものは**「委託生産品」も含みます。**
 - （イ）販売品は、ここには含めないで、「エ その他収入額」に「販売収入」として記入してください。
 - （ウ）割引、値引きされたものは、その分を差し引いてください。
 - （エ）**同じ企業に属する他の事業所へ引き渡したのものも含みます。**なお、その際の出荷額については、市価によって記入してください。
- 「オ 構内に店舗を持たず、製造した製品をインターネットや通信販売等により直接消費者に販売したものの（製造直販）」**はここに含めてください。ただし、製造して構内の店舗で消費者に販売したものは（製造小売）は、ここには含めないで、「エ その他収入額」に「製造小売収入」として記入してください。
- （カ）出荷額は、工場出荷金額とし、**積込料、運賃、保険料及びその他諸費を除いた金額で記入**してください。
- （キ）取引先での据付け・工事や保守・点検などを含めた契約となっている製造品については、製造品の代金は「ア 品目別製造品出荷額」に、据付け・工事の代金は「エ その他収入額」に「建設業収入」として、保守・点検の代金は「エ その他収入額」に「学術研究、専門・技術サービス業収入」としてそれぞれ分離して記入してください。
- 「イ 品目別製造品在庫額」**には、半製品及び仕掛品は含めないでください。
- （ウ）加工費収入には、他の企業（国内外にかかわらず）が所有する原材料又は製品に加工して平成24年中に引き渡したのものに対して受け取ったもしくは受け取るべき加工費を記入してください。
- 「エ その他収入額」**
 - （ア）「ア 品目別製造品出荷額」及び「ウ 加工費収入額」以外の収入を記入してください。ただし、知的財産収入、利子・配当などの事業外収入、有形固定資産などの売却収入は含めないでください。

- （イ）**「修理料収入」、「販売電力収入」、「冷蔵保管料収入」は、ここに記入**してください。

（注）船舶、鉄道車両の修理、航空機及び航空機用補助機のオーバーホールなどは、「修理料収入」としてしてください。自己所有の原材料によって修理をした場合は、「品目別製造品出荷額」に記入し、他から原材料の支給を受けた場合は、「加工費収入額」に記入してください。

（ウ）**販売品の販売収入は「販売収入」としてここに記入**してください。

（エ）製造して構内の店舗で消費者に対して販売したものは、「製造小売収入」としてここに記入してください。

15 酒税、たばこ税、揮発油税及び地方揮発油税の合計額（消費税を除く内国消費税額）

事業所で製造した課税対象の製品に 대응する納付税額又は納付すべき税額を記入してください。

16 製造品出荷額等に占める直接輸出額の割合

直接輸出とは、事業所が直接自社又は自己名義で通関手続を行い、輸出許可証の交付を受けたものをいい、商社等他の企業を経由して輸出したものは除きます。「14 13のア、ウ、エの合計金額」に占める直接輸出額の割合を小数点第2位まで記入してください。

17 主要原材料名

購入又は支給されて使用した原材料のうち、主なものを記入してください。購入又は支給された原材料を使用した中間製品を作り、さらにこの中間製品を原材料として製品を作る場合は、最初に購入又は支給された原材料名を記入してください。

18 作業工程

製造品の出荷額、在庫額等に記入した製造品及び買加工品のうち、主なものについて、貴事業所の作業工程を段階的に説明してください。2種類以上の製法のある製造品については、そのうちのどの製法によるのか、また、機械によるのか、手作業によるのか、要点を明確に記入してください。

19 工業用地及び工業用水

- 「ア 事業所敷地面積及び建築面積」**
 - （ア）**「敷地面積」**には、事業所で使用（賃借を含む。）している敷地の全面積を記入してください。ただし、鉱区、住宅、ランド、倉庫、その他福利厚生施設などに使用している敷地が、生産設備などのある敷地と、道路（公道）、へい、さくなどにより、明確に区別される場合又はこれらの敷地の面積が、何らかの方法で区別される場合は除いてください。
- 「工業用水」とは、事業所内で生産のために使用される用水（従業者の飲料水、雑用水を含む。）**をいいます。
- 「1日当り用水量」とは、1月1日から12月31日までの1年間に、この事業所で使用した工業用水の総量を換算日数で割ったものです。**
- 「イ 1日当り水源別用水量」**
 - （ア）**「公共水道」**には、都道府県又は市町村によって経営される工業用水道又は上水道から供給を受ける水の量を記入してください。
 - （イ）**「1工業用水道」**とは、飲用に適さない工業用水を供給するものです。
 - （ウ）**「4 その他の汲水」**には、公共水道、井戸水、回収水のいずれにも属さないもので、例えば、河川、湖沼又は貯水池から取水する水（地表水）及び河川敷又は旧河川敷内において集水堀きによって取水する水（伏流水）、農業用水路から取水する水、他事業所から供給を受ける水などの量を記入してください。
 - （エ）**「5 回収水」**には、この事業所内で一度使用した水を循環させて使用している水の量を記入してください。
- 「ウ 1日当り用途別用水量」**
 - （ア）**「原料用水」**とは、製品の製造過程において、原料としてそのまま用いられる水、あるいは製品原料の一部として添加使用される水をいいます。
 - （イ）**「製品処理用水」**とは、原料、半製品、製品などの浸漬溶解など、物理的な処理を加えるために使用される水をいいます。例えば、バルブ製造工程におけるバルブの浸漬溶解水、ビスコース製造工程におけるカゼソダの溶解用水、染色用水などです。
 - （ウ）**「3 洗じょう用水」**とは、工場設備又は製品の洗じょう用に使用される水をいいます。
 - （エ）**「4 冷却用水・温調用水」**とは、工場の設備又は原料、半製品、製品などの冷却用（使用される水（冷却用水）、工場内の温度又は湿度の調整のために使用される水（温調用水）をいいます。

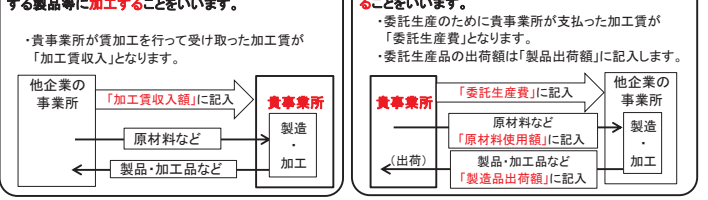
備考欄

「休業中」、「操業準備中」、「操業開始後未出荷」の事業所は、その旨を記入してください。また、各調査項目について、前年に比べて著しく数値が多い又は小さい場合（例えば2倍以上又は1/2以下の場合）には、その理由を記入してください。

「販売品」とは、「他の事業所」から仕入れて「そのまま」販売したものをいいます。

・「他事業所」には同一企業に属する他の事業所を含みます。

・「そのまま」には、検査・選別・洗浄・包装・小分け・充て込みなど販売に伴う軽度の加工を含みます。ただし、食料品の真空包装及び医薬品の小分けを行った場合は製造行為と見なして、販売品には含まれません。



工業調査票乙

(従業者29人以下の事業所用)

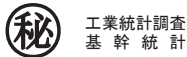


Table with 2 columns: 票群 (Form Group), 票番 (Form Number)

★この調査は、統計法(平成十九年法律第五十三号)に基づく基幹統計調査で、調査対象の事業所は報告の義務があります。

経済産業省



政府統計
統計法に基づく国の統計調査です。調査票情報の秘密の保護に万全を期します。

黒インクで記入してください。記入は市区町村、○欄は市区町村、◎欄は市区町村又は都道府県、◎欄は都道府県で記入します。

Table with 3 columns: 市区町村番号, 調査区番号, 工業調査事業所番号

1 事業所の名称及び所在地 (電話番号)
フリガナ
(名称)
〒
(所在地)

2 本社又は本店の名称及び所在地 (電話番号)
1の事業所の名称及び所在地と同じ場合は、同上と記入してください。
(名称)
〒
(所在地)

3 他事業所の有無
あてはまる番号一つに○を付けてください。
1 工場が一つで、本社・本店はこの工場と同じ場所にある。
2 工場が一つで、本社・本店はこの工場と異なった場所にある。
3 工場が二つ以上ある(上記1、2以外)。

4 経営組織
あてはまる番号一つに○を付けてください。
1 会社 (株式(有限を含む)、合同、合資、合名)
2 組合・その他の法人
3 個人

5 資本金額又は出資金額(会社に限る。)
平成24年末現在払込済みの資本金の額又は出資金の額を記入してください。
金額(単位:万円)
千円百円十円 億 千万百万 十千万円

6 従業者数(年末現在) (単位:人)
(1) 常用労働者のうち雇用者には、他企業へ出向・派遣している者を除いて記入してください。
(2) 臨時雇用者については、12月給与の帳簿締切日現在の在籍者数を記入してください。
① 個人事業主及び無給家族従業者
② 正社員、正職員等
③ パート・アルバイト等
④ 出向・派遣受入者
⑤ 計 (①~④の計)
⑥ 臨時雇用者
男女の合計を記入してください。→

7 現金給与総額(年間)(期末賞与、退職金等を含む。)(単位:万円)
金額(単位:万円)
出向・派遣受入者に保る支払額、臨時雇用者に対する給与、出向させている者に対する負担額なども含めて記入してください。

8 原材料、燃料、電力の使用額、委託生産費、製造等に関連する外注費及び転売した商品の仕入額の合計金額(年間) (消費税額を含む。)
(1) 原材料、燃料、電力の使用額は、他から購入したものと、同じ企業の他の事業所から受け入れたものなどのうち、実際に製造等に使用した総使用額をいいます(購入額を記入しないでください。)。
(2) 委託生産費は、原材料又は製品を他企業の国内事業所に支給して製造、加工を委託した場合、これに支払った加工賃又は支払うべき加工賃をいいます。
(3) 製造等に関連する外注費は、生産設備の保守・点検、機械の操作、梱包などを外注した際の費用をい、派遣、(2)の委託生産費などの外注費を除いたものです。
(4) 転売した商品の仕入額は、実際に平成24年中に売り上げた転売品に対応する仕入額(年初転売品在庫額+当年転売品仕入額-年末転売品在庫額)をいいます。
(5) 金額欄には(1)、(2)、(3)、(4)の合計金額を記入してください。

9 製造品出荷額等
(1) 製造品とは、自己の所有する原材料によって製造された製品をいい、部分品、副産物、製造工程からでたくず・廃物も記入してください。
(2) 貴事業所で製造し、同じ企業の他の事業所へ引き渡したのも市価換算して製造品出荷額に含めてください。
(3) 製造品名、貸加工品名、その他収入の種類名、番号、数量単位名などの記入に当たっては、商品分類表を参照してください。
(4) 出荷額は、工場出荷額によって記入してください。

Table for 9 製造品出荷額等 with columns: 番号, 製造品名, 数量, 金額(単位:万円)

ア 品目別製造品出荷額(年間) 自己の所有する原材料を他企業の国内事業所に支給して製造させたもの(委託生産品)を含め、仕入れて又は受け入れてそのまま販売するもの(転売品)はここに含めず「ウ その他収入額」に記入してください。
(消費税等内国消費税額を含む。)

Table for ア 品目別製造品出荷額 with columns: 番号, 製造品名, 金額(単位:万円)

イ 加工賃収入額(年間)(消費税額を含む。)
他の企業(国内外にかかわらず)の所有する原材料又は製品に加工して平成24年中に引き渡したものに対して、受け取った加工賃又は受け取るべき加工賃を記入してください。

Table for イ 加工賃収入額 with columns: 番号, 賃加工品名, 金額(単位:万円)

ウ その他収入額(年間)(消費税額を含む。)
ア、イ以外のその他収入額(修理料収入、転売収入など)を記入してください。ただし、知的財産収入、利子・配当などの事業外収入や財産売却収入は除きます。

Table for ウ その他収入額 with columns: 番号, その他収入の種類名, 金額(単位:万円)

10 9のア、イ、ウの合計金額 110000 ★印合計

11 酒税、たばこ税、揮発油税及び地方揮発油税の合計額(年間)
(消費税を除く内国消費税額) 納付税額又は納付すべき税額の合計。 100000

12 製造品出荷額等に占める直接輸出額の割合(年間)
(直接輸出とは、自己又は自社名義で通関手続を行ったもの。)
10項(9のア、イ、ウの合計金額)に対する直接輸出額の割合を、小数点第2位まで記入してください。 120000

13 主要原材料名及び簡単な作業工程
ア 購入したもの
イ 他の企業から支給されたもの(無償)
ウ 作業工程 (9項に記入した製造品の製造又は加工についての作業工程を記入してください。)

◎A ◎B

この欄は都道府県が使用します。

備考
報告者(代表者)の記名
本票の内容について回答できる人の職・氏名 連絡先(電話番号)

補助用紙

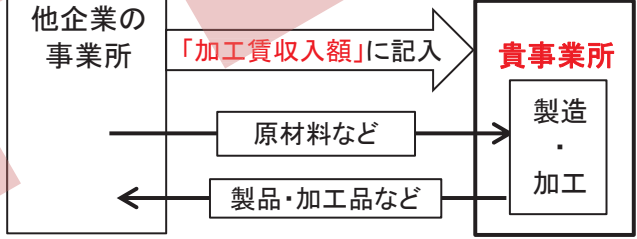
「9 製造品出荷額等」について、表面に記入しきれない場合は、こちらを用いてください。
 なお、表面の計欄(★)には、ここに記入した分を含めた金額を記入してください。

| 9 製造品出荷額等 | | | | | | | | | | |
|-----------------------------------|------|-------------------|-------------|-----|-------------|----|----|----|----|----|
| ア 品目別製造品出荷額 (年間) (消費税等内国消費税額を含む。) | | | | | | | | | | |
| | 番 号 | 製 造 品 名 | 数 量 単位名 | 数 量 | 金 額 (単位:万円) | | | | | |
| | | | | | 千億 | 百億 | 十億 | 億 | 千万 | 百万 |
| ⊗ | | | | | | | | | | |
| | | | | | | | | | | |
| | | | | | | | | | | |
| | | | | | | | | | | |
| | | | | | | | | | | |
| | | | | | | | | | | |
| | | | | | | | | | | |
| | | | | | | | | | | |
| イ 加工賃収入額 (年間) (消費税額を含む。) | | | | | | | | | | |
| | 番 号 | 賃 加 工 品 名 | 金 額 (単位:万円) | | | | | | | |
| | | | 千億 | 百億 | 十億 | 億 | 千万 | 百万 | 十万 | 万円 |
| ⊗ | 9 | | | | | | | | | |
| | 9 | | | | | | | | | |
| | 9 | | | | | | | | | |
| | 9 | | | | | | | | | |
| | 9 | | | | | | | | | |
| | 9 | | | | | | | | | |
| | 9 | | | | | | | | | |
| ウ その他収入額 (年間) (消費税額を含む。) | | | | | | | | | | |
| | 番 号 | そ の 他 収 入 の 種 類 名 | 金 額 (単位:万円) | | | | | | | |
| | | | 千億 | 百億 | 十億 | 億 | 千万 | 百万 | 十万 | 万円 |
| ⊗ | 0000 | | | | | | | | | |
| | 0000 | | | | | | | | | |
| | 0000 | | | | | | | | | |
| 事業所の名称 | | | | | | | | | | |

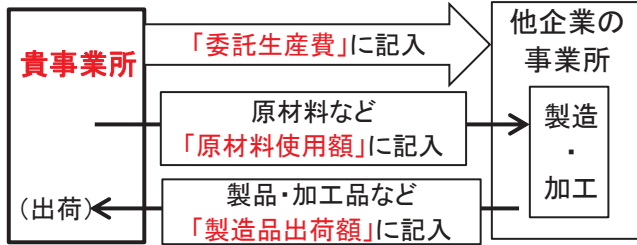
○調査期間が「年間」となっている事項については、
 平成24年1月～12月までの1年間の実績をご記入下さい。
 ○調査時点が「年末現在」となっている事項については、
 平成24年12月末日現在の数値をご記入下さい。

「転売品」とは
「他の事業所」から仕入れて「そのまま」販売したものをいいます。
 ・「他の事業所」には同一企業に属する他の事業所を含みます。
 ・「そのまま」には、検査・選別・洗浄・包装・小分け・充てんなど販売に伴う軽度の加工を含みます。
 ただし、食品品の真空包装及び医薬品の小分けを行った場合は製造行為と見なして、転売品には含まれません。

「賃加工」とは
貴事業所が、他企業の事業所から支給された主要原材料を使用して製造し、あるいは他企業の事業所の所有する製品等に加工することをいいます。
 ・貴事業所が賃加工を行って受け取った加工賃が「加工賃収入」となります。



「委託生産(外注加工)」とは
貴事業所が、貴事業所の所有する原材料又は製品を、他企業の国内事業所に支給して、製造、加工を委託することをいいます。
 ・委託生産のために貴事業所が支払った加工賃が「委託生産費」となります。
 ・委託生産品の出荷額は「製品出荷額」に記入します。



横 浜 市 の 工 業

(平成24年工業統計調査結果報告)

平成26年 3 月発行

編集・発行 横浜市政策局統計情報課

横浜市中区港町 1 - 1

電話 045 (671) 2104
