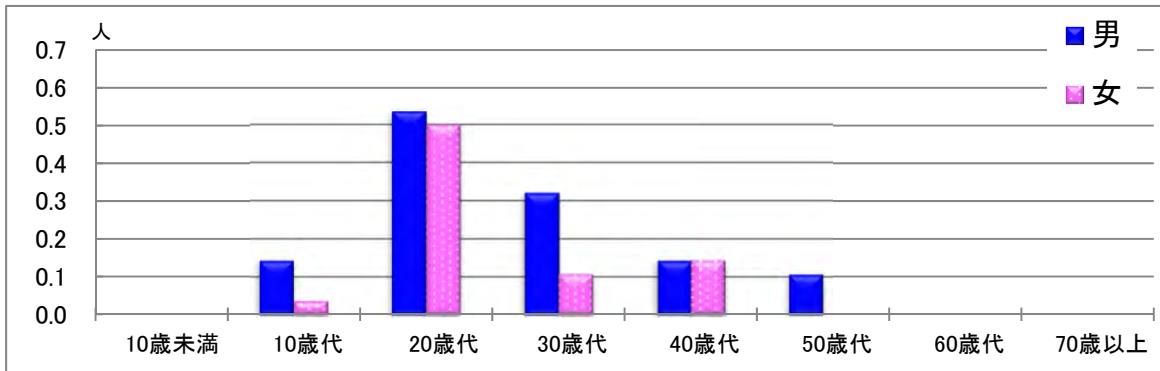


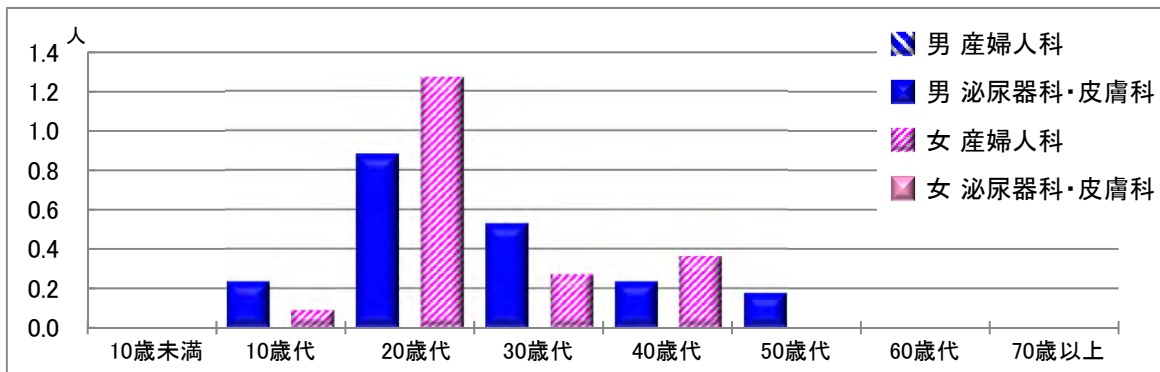
【性器クラミジア感染症】

2023年7月

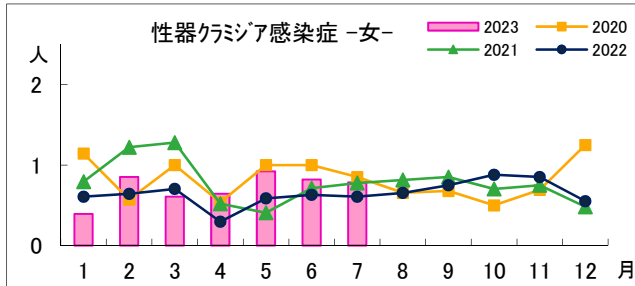
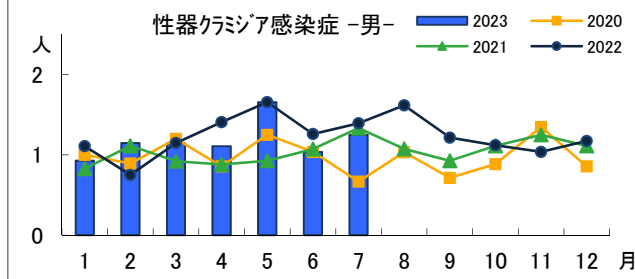
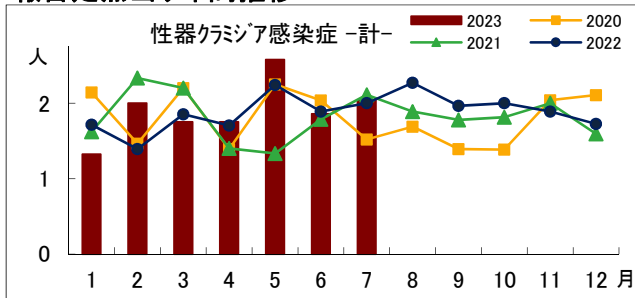
男女別・年齢層別報告定点当り



診療科別・男女別・年齢層別報告定点当り



報告定点当り年間推移



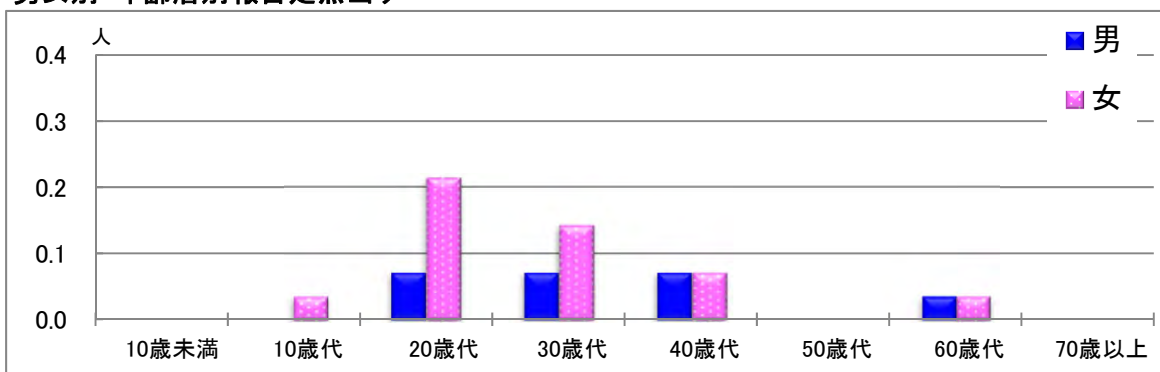
年齢層別・報告定点当り(人) 2023年7月

性器クラミジア感染症			
	計	男	女
計	2.04	1.25	0.79
10歳未満			
10歳代	0.18	0.14	0.04
20歳代	1.04	0.54	0.50
30歳代	0.43	0.32	0.11
40歳代	0.29	0.14	0.14
50歳代	0.11	0.11	
60歳代			
70歳以上			

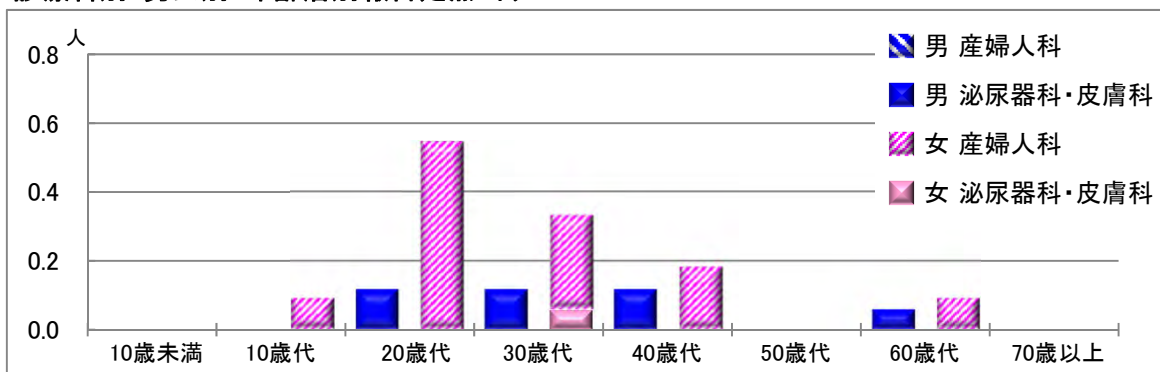
【性器ヘルペスウイルス感染症】

2023年7月

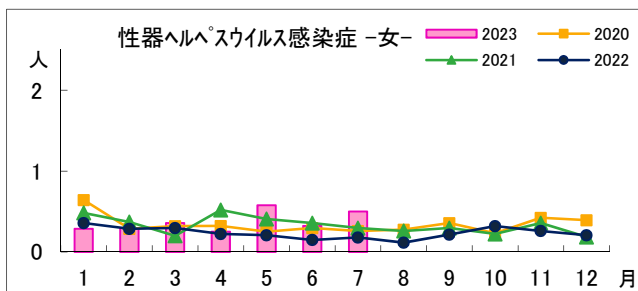
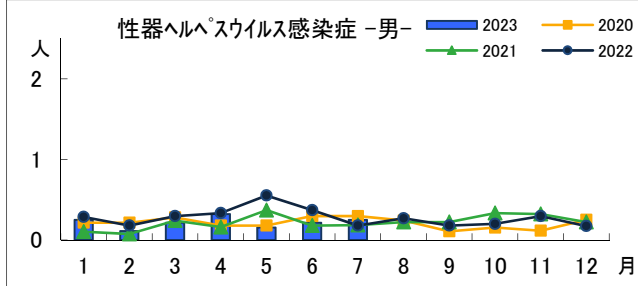
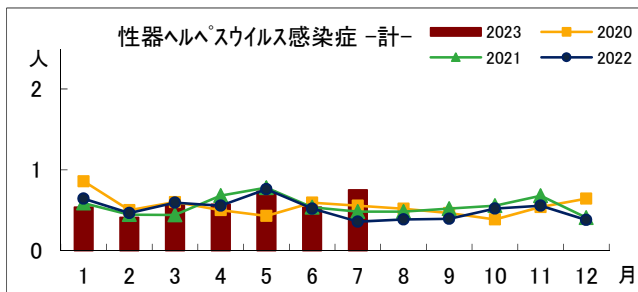
男女別・年齢層別報告定点当り



診療科別・男女別・年齢層別報告定点当り



報告定点当り年間推移



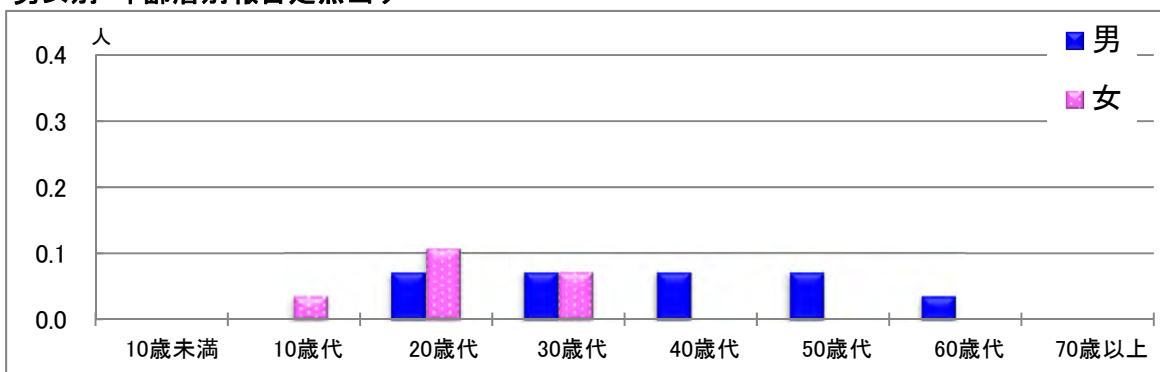
年齢層別・報告定点当り(人) 2023年7月

性器ヘルペスウイルス感染症			
	計	男	女
計	0.75	0.25	0.50
10歳未満			
10歳代	0.04		0.04
20歳代	0.29	0.07	0.21
30歳代	0.21	0.07	0.14
40歳代	0.14	0.07	0.07
50歳代			
60歳代	0.07	0.04	0.04
70歳以上			

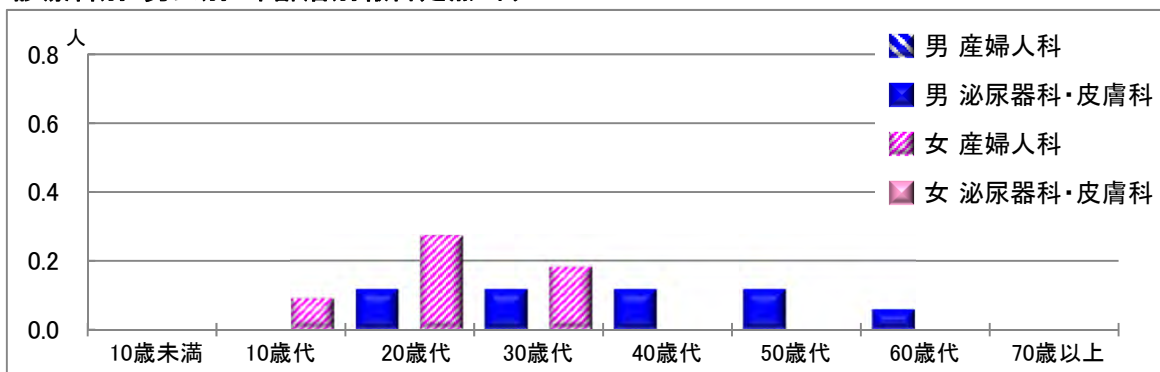
【尖圭コンジローマ】

2023年7月

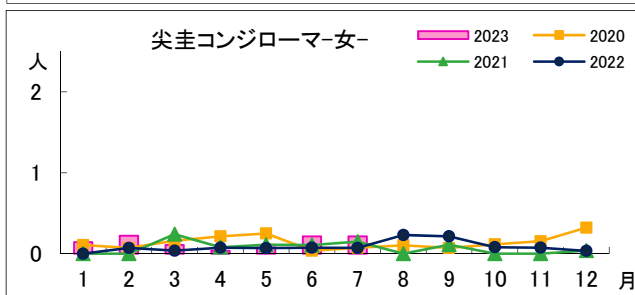
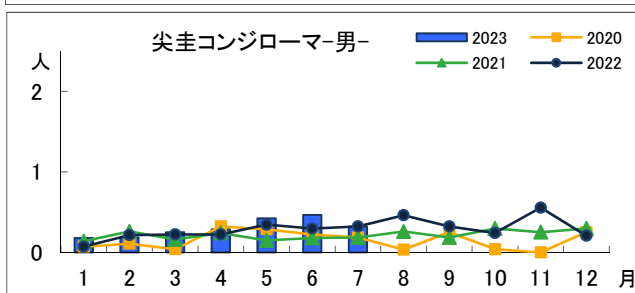
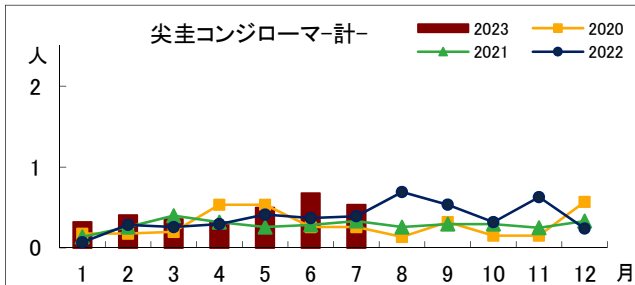
男女別・年齢層別報告定点当り



診療科別・男女別・年齢層別報告定点当り



報告定点当り年間推移



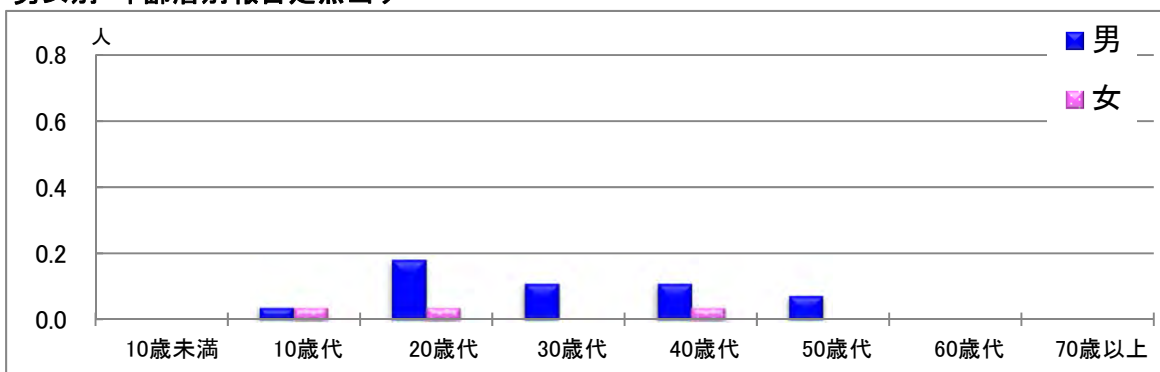
年齢層別・報告定点当り(人) 2023年7月

尖圭コンジローマ			
	計	男	女
計	0.54	0.32	0.21
10歳未満			
10歳代	0.04		0.04
20歳代	0.18	0.07	0.11
30歳代	0.14	0.07	0.07
40歳代	0.07	0.07	
50歳代	0.07	0.07	
60歳代	0.04	0.04	
70歳以上			

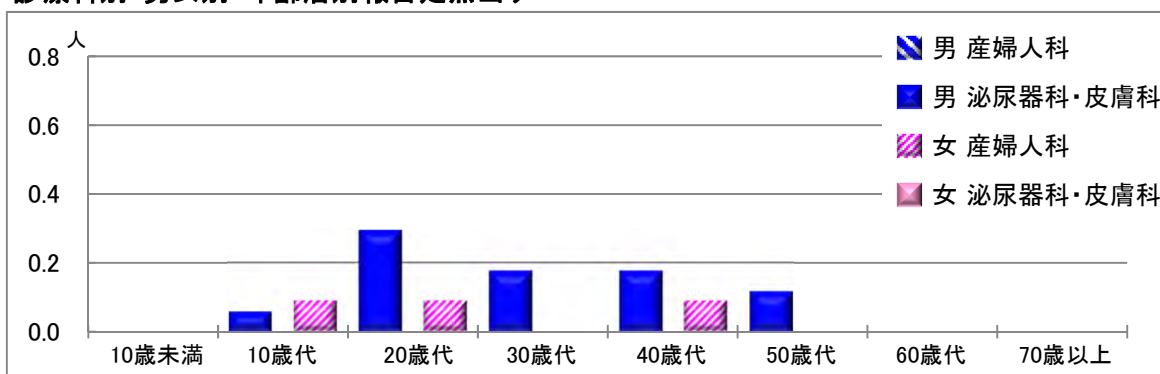
【淋菌感染症】

2023年7月

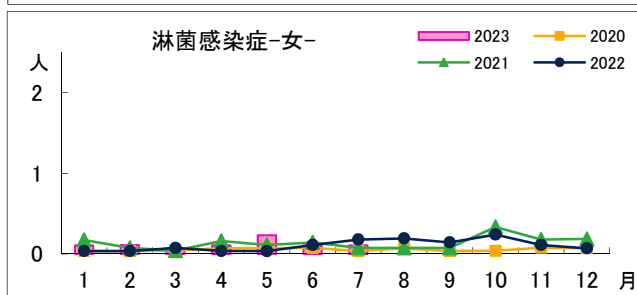
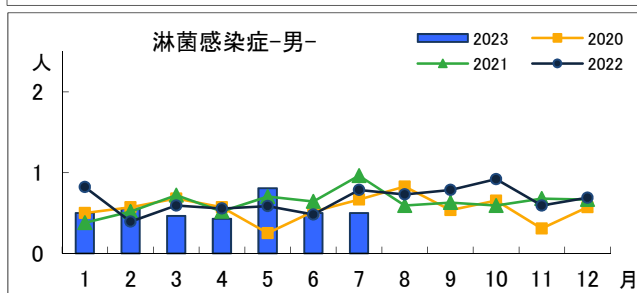
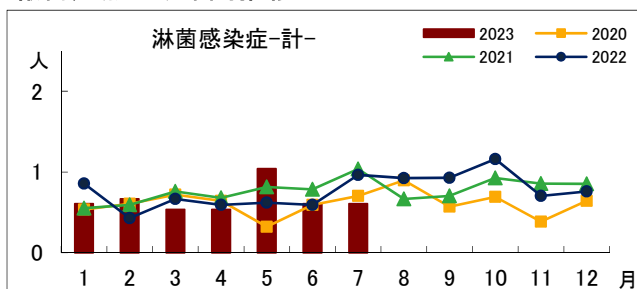
男女別・年齢層別報告定点当り



診療科別・男女別・年齢層別報告定点当り



報告定点当り年間推移



年齢層別・報告定点当り(人) 2023年7月

淋菌感染症			
	計	男	女
計	0.61	0.50	0.11
10歳未満			
10歳代	0.07	0.04	0.04
20歳代	0.21	0.18	0.04
30歳代	0.11	0.11	
40歳代	0.14	0.11	0.04
50歳代	0.07	0.07	
60歳代			
70歳以上			