



特殊音	促音
4	ちいさい 「つ」

よみましょう 

日本語のリズムに特有な拍を意識できるように、はっきりと音を聞かせます。ちいさい「つ」は1拍になります。



ねこ



ねっこ



きて



きって

ちいさい「つ」のかきかた 

○	ね	っ	こ
×	ね	つ	こ
×	ね	つ	こ

○	×	×
ね	ね	ね
っ	っ	っ
こ	こ	こ

1. よみましょう



1) きて きって / たて たって

2) みつ みっつ / おつ おっつ

3) ひとつ ふたつ みっつ よっつ いったつ おっつ

4) あっち こっち そっち どっち

5) いっぶん にぶん さんぶん よんぶん ごぶん
ろっぶん ななぶん はっぶん

2. よみましょう



1) かっこ

$2 \times (3 - 1) = 4$

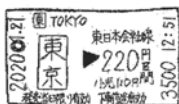
2) がっき




3) きって



4) きっぷ




5) こっき



6) こっぷ





7) しっぽ



8) せけん







3-1. ききましょう ちいさい「つ」はどこですか  



① ま じ く	② ろ ぼ と
③ す り ぱ	④ へ る め と



3-2. ききましょう どれですか  

⑤ みつ ・ みっつ	⑥ いつつ ・ いった
⑦ しっぱい ・ しばい	⑧ しぽ ・ しっぽ ・ しっぼ
⑨ せけん ・ せげん ・ せっけん	⑩ ほべた ・ ほっぺた ・ ほっべた

3-3. ききましょう かきましょう  

⑪ ぶ  ⑫ ろ と 

⑬ と  ⑭ す ぶ 

⑮ と  ⑯ う 

ひとやすみ  *****





えのことばにまるをかきましょう





	ぎ	つ	い	ま	か	や	ひ	ら	が	な	も	
や	さ	い		じ	く	ぎ	や	ま		ゆ	み	が
ぴ	せ	っ	け	ん		に	め	ろ	ち	れ	ず	ぜ
と	よ	り	む	ぐ	や	が	っ	き	で	あ		れ
	い	め	た	る	そ	っ	ま	む	ん	く	ら	お
え	の	れ	が	ご	は	ん	ら		き	け	る	ん
み	ら	り		ね	ち	ぬ	ざ	る	や	っ	ぽ	ぷ





4. かきましよう











1) $2 \times (3 - 1) = 4$   




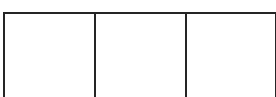
2)    




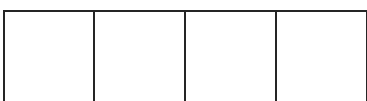

3)    

4)    

5)    

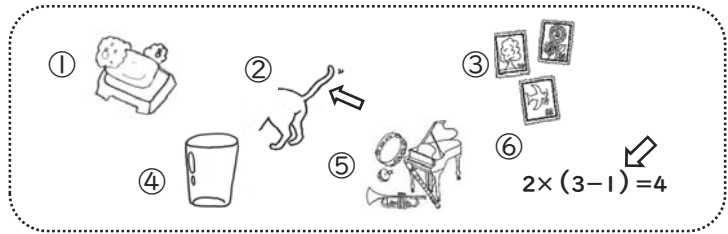
6)    

7)    

8)   
 

5. なんですか

かきましょう



①

け
っ
ん
せ



↓

②

し
ぼ
っ
ぼ



③

き
で
て
っ



④

ぷ
こ
ん
っ



⑤

き
ん
っ
が



⑥

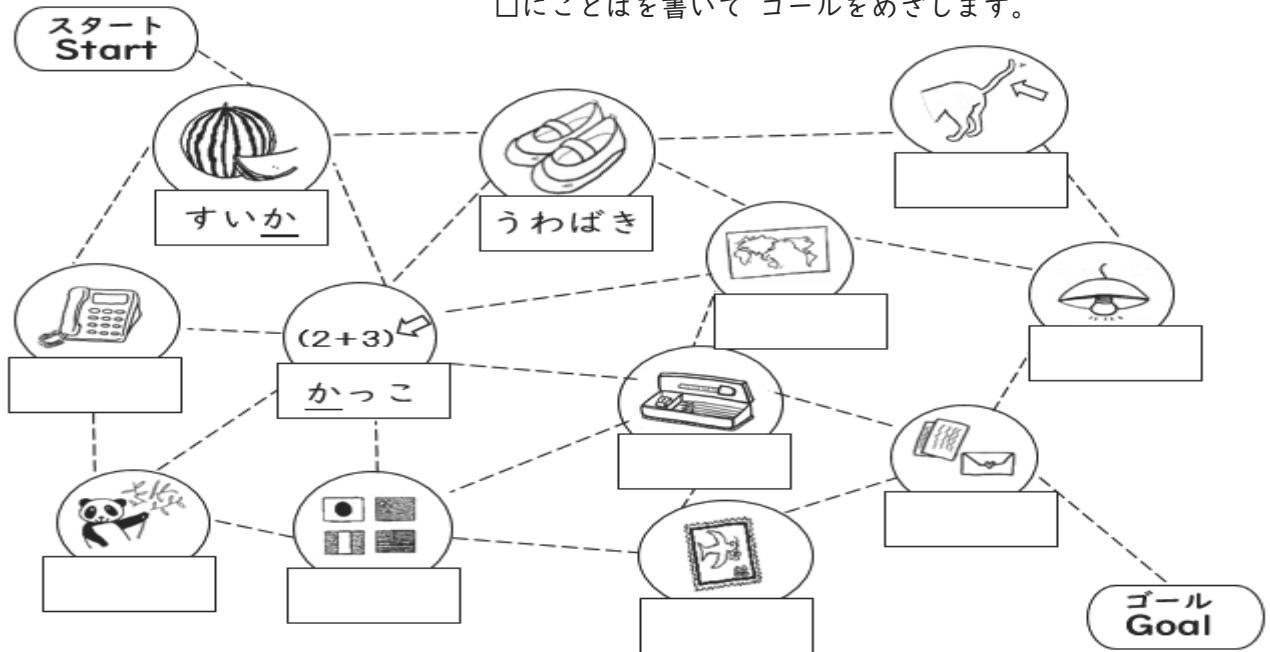
か
こ
っ
ご



↓

ひとやすみ 【しりとり】

□にことばを書いて ゴールをめざします。



にこころ

4-6 景観：1.ポニー 2.ペン 3.カメラ 4.ぱん 5.ぼけ 6.たて 7.すわて 8.3けん

確認テスト<ちいさい「つ」>

なまえ
名前

1. ききましょう どれですか









1	A. ねっこ B. ねこ	2	A. きて B. きって	3	A. こっぷ B. こぶ C. こづ
4	A. かこ B. かつこ C. がっこ	5	A. いぶん B. いぶん C. いっぶん	6	A. ろっぽと B. ろぼと C. ろぼっと
7	A. すりば B. すりっぱ C. すりっぱ	8	A. まじく B. まじっく C. まっじく	9	A. へるめと B. へるめと C. へるめと

2. ききましょう かきましょう

解答は 前ページに あります。

1. と 2. と 3. み
4. た 5. ぽ と 6. て
7. す て 8. ろ 9. う

3. かきましょう

① 	② 
③ 	④ 
⑤ 	⑥ 
⑦ $2 + (3 - 1) = 4$ 	⑧ 

特殊音	長音
5	のばす おと


「短い音と長い音」で意味が変わるので、音をしっかりとのばすことが大事であることを示します。



いえ



ここ



いいえ



こうこう

のばすと...



「え段」の伸ばす音は「ええ」ではなく「えい」、「お段」は「おお」ではなく「おう」と書きます。

a	i	u	e	o
あ	い	う	え	お
aa	ii	uu	ee	oo
ああ	いい	うう	ええ ええ えい	おお おお おう

ka	ki	ku	ke	ko
か	き	く	け	こ
kaa	kii	kuu	kee	koo
かあ	きい	くう	けえ けえ けい	こお こお こう

上記の表記について、五十音表を使って仕組みを確認します。

わ	ら	や	ま	は	な	た	さ	か	あ	→ あ	o k a a s a n お か あ さん
り	み	ひ	に	ち	し	き	い			→ い	o n i i s a n お に い さん
る	ゆ	む	ふ	ぬ	つ	す	く	う		→ う	s u u j i す う じ
れ	め	へ	ね	て	せ	け	え			→ い	t o k e e と け い × と け え
を	ろ	よ	も	ほ	の	と	そ	こ	お	→ う	s u i t o o す い と う × す い と お

指導者が五十音表を段ごとに右から読んで聞かせたあと、のばして言います。例) かー、みー
のばした音が母音(あいうえお)になるのがわかります。え段、お段は表記の仕方が変わることにご注意します。

読んだ音が表記と違うことに気づくように指導します。

	せんせい →	よむ 	せん <u>せ</u> え
		かく 	せん <u>せい</u>

	そうじ →	よむ 	<u>そ</u> おじ
		かく 	<u>そう</u> じ

ききましょう かきましょう



指導者が読んで、児童が文字を書き入れます。
え段、お段は、聞いた音と書く文字が違います。

a	あ	おか <input type="text"/> さん	おば <input type="text"/> さん
i	い	おに <input type="text"/> さん	おじ <input type="text"/> さん
u	う	く <input type="text"/> き	す <input type="text"/> がく
e	え	せんせ <input type="text"/>	せ <input type="text"/> と
o	お	ほ <input type="text"/> き	こ <input type="text"/> えん

おねえさん ×おねいさん
 おおきい ×おうきい
 おおい ×おうい
 とおか ×とうか
 ……

表記の仕方が例外のことばの一例です。他にもあります。



1. よみましょう



- 1) おばさん おばあさん / おかさん おかあさん
- 2) おじさん おじいさん / おにさん おにいさん
- 3) すじ すうじ / ふせん ふうせん
- 4) せかい せいかい / れてん れいてん
- 5) あお あおう / そこ そうこ
- 6) げつようび かようび すいようび もくようび
きんようび どようび にちようび

2. よみましょう



- 1) せんせい 2) せいと 3) そうじ



- 4) えいご 5) すうがく 6) がっこう



- 7) こうてい 8) たいよう



3-1. ききましよう どれですか



① おばさん・おばあさん	② おじいさん・おじさん
③ えいご ・ えご	④ すじ ・ すうじ
⑤ せんせ ・ せんせい	⑥ くろ ・ くろう
⑦ くうき ・ くき	⑧ きいろ ・ きろ
⑨ めいろ ・ めいろう	⑩ こうたい ・ こたい

3-2. ききましよう かきましよう

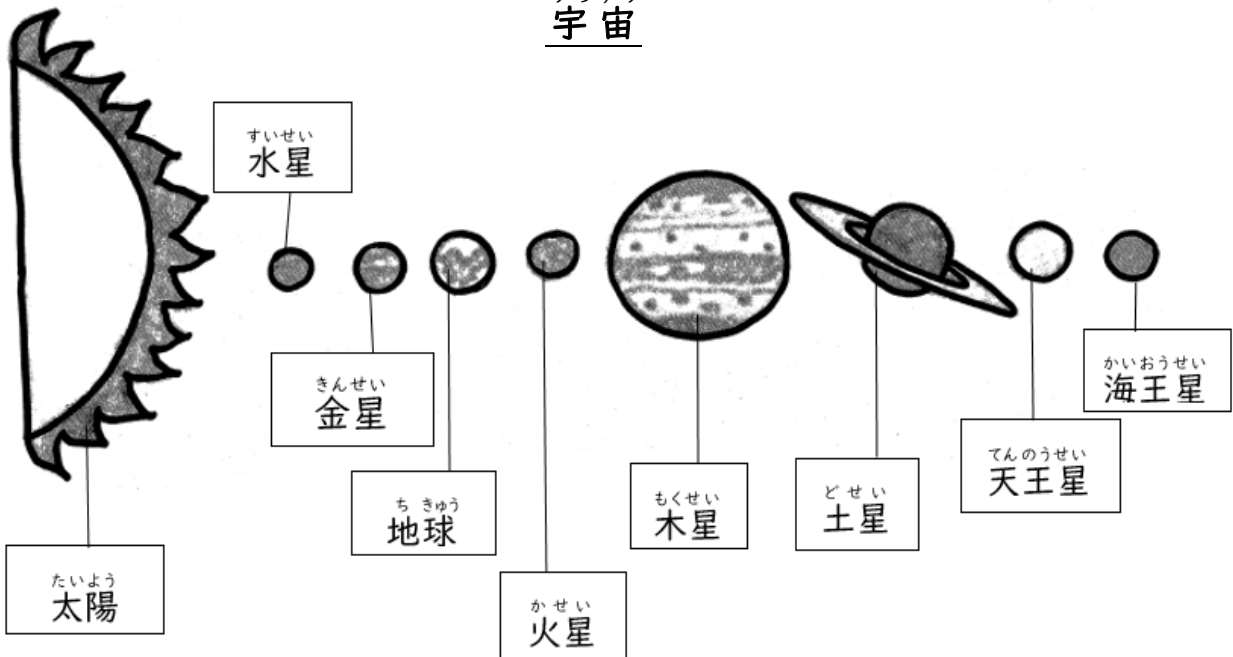


- ⑪ お さん  ⑫ ぐ 
- ⑬ と  ⑭ 0℃
- ⑮ い と  ⑯ おべん 

いろいろな ことば

よみましょう

うちゅう
宇宙



4. かきましょう



1)



2)



--	--	--	--	--	--	--	--	--

3)



--	--	--	--	--	--	--	--	--

4)



--	--	--	--	--	--	--	--	--

5)



6)



7)




8)



5. なんですか

かきましょう



① と・せ・い

② ご・い・え

③ う・っ・が・こ

④ す・う・く・が

⑤ ん・せ・せ・い


⑥ じ・そ・う



いろいろなことば

よみましょう

かぞく
家族



6. かきましよう

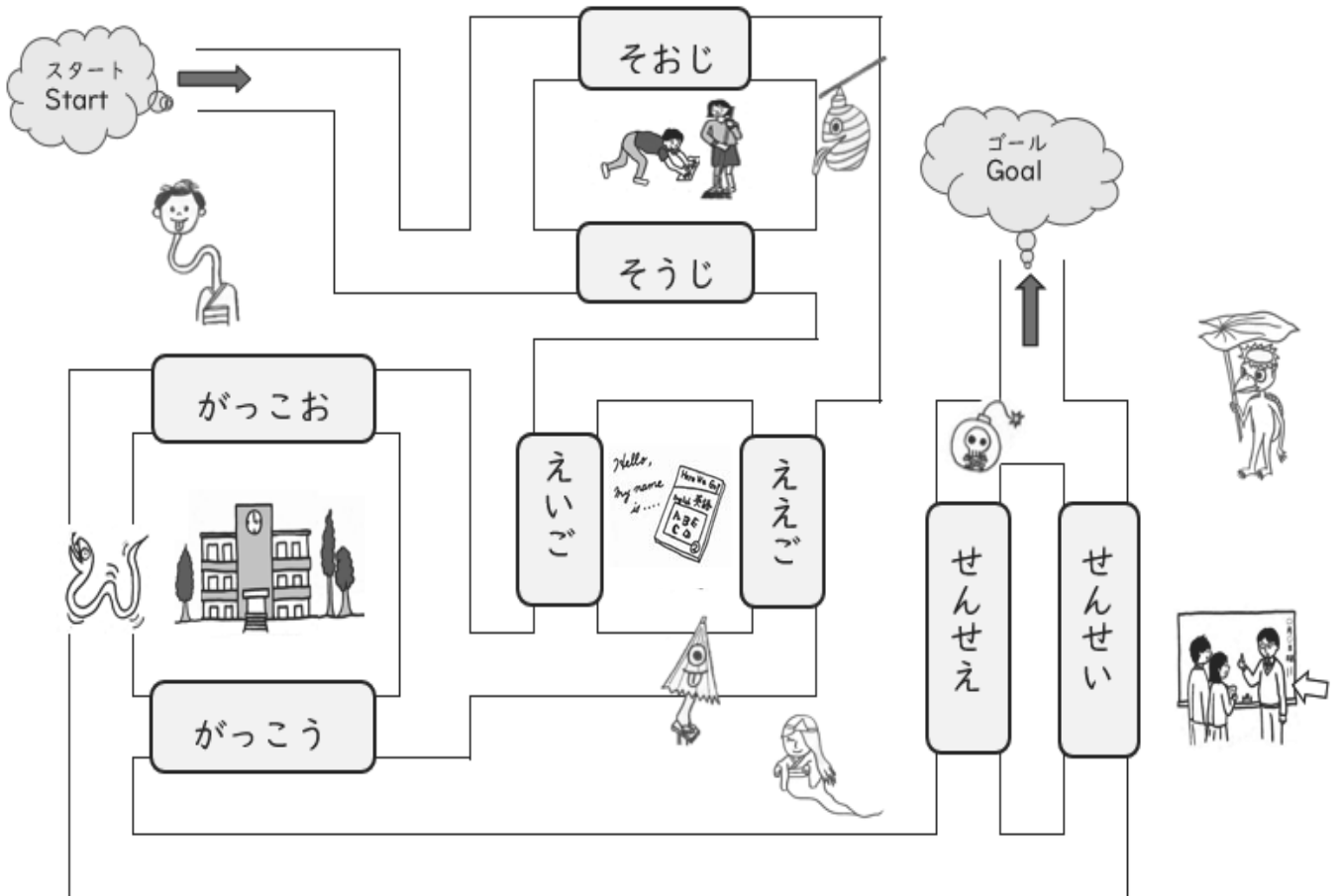


ひとやすみ



【迷路】

どちらへ いきますか。



5—8 解答: 1. おかあさん 2. おとこ 3. いちご 4. しんごう 5. すけい 6. すうじ 7. いいす
8. おりがたう 9. せようち

確認テスト<のばすおと>

なまえ
名前

1. ききましょう どれですか








1	A. おじさん B. おじいさん	2	A. おばあさん B. おばさん	3	A. おにさん B. おにいさん
4	A. いえ B. いいえ	5	A. ここ B. こうこう	6	A. さとう B. さと
7	A. せかい B. せいかい	8	A. きろ B. きいろ	9	A. せんせい B. せんせ

2. ききましょう かきましょう

解答は 前ページに あります。

1. お さん 2. お と 3. い と
4. しん 5. と 6. じ
7. です 8. ありが 9. さ なら

3. かきましょう

① 	② 
③ 	④ 
⑤ 	⑥ 
⑦ 	⑧ 