

お問い合わせ・申請先

お問い合わせは
こちらへ

「雨水浸透ますってどういうものか、もっとよく訊いてみたい」
「私の家には雨水浸透ますを付けることができるの？」
「興味はあるけれど、手続きが面倒くさそう」
…など、何でもお気軽にお問い合わせください。

まずは
お問い合わせ
ください！



横浜市環境創造局管路保全課

〒231-0017 横浜市中区港町1-1

TEL 045(671)2830

FAX 045(641)5330

ますを新設するとき(住宅の新築・改築時などに雨水浸透ますを設置するとき)

▶住宅の所在地を所管する土木事務所に、助成金交付申請書を提出します。

★排水設備(汚水や雨水を公共下水道に流入させるための排水管など)を新設する場合は、土木事務所に**排水設備(水洗便所改造)計画確認申請書**を提出しなければなりません。雨水浸透ますも排水設備になりますので、排水設備計画確認申請と合わせて助成金の申請を行ってください。

既設ますを付け替えるとき(既存住宅で、雨水浸透ますに付け替えるとき)

▶環境創造局管路保全課に、助成金交付申請書を提出します。

★雨水浸透ますの付け替えだけの場合、原則として排水設備計画確認申請は不要です。

申請書の
配布場所

環境創造局管路保全課・各区土木事務所で配布しています。
また、環境創造局ホームページから各書類(申請書類・チェックシートなど)をダウンロードできます。

★関連ホームページ★

◆環境創造局ホームページ

<http://www.city.yokohama.jp/me/kankyuu/chisui/shintoumasu/joseikin/index.html>

◆横浜市排水設備指定工事店の一覧

<http://www.city.yokohama.jp/me/kankyuu/gesui/koujiten/index.html>

◆各区土木事務所一覧

<http://www.city.yokohama.jp/me/douro/kyoku/h17doboku.html>

横浜市環境創造局管路保全課

TEL 045(671)2830 FAX 045(641)5330

平成20年10月発行 横浜市広報印刷物登録 第200300号 類別・分類 C-KJ700

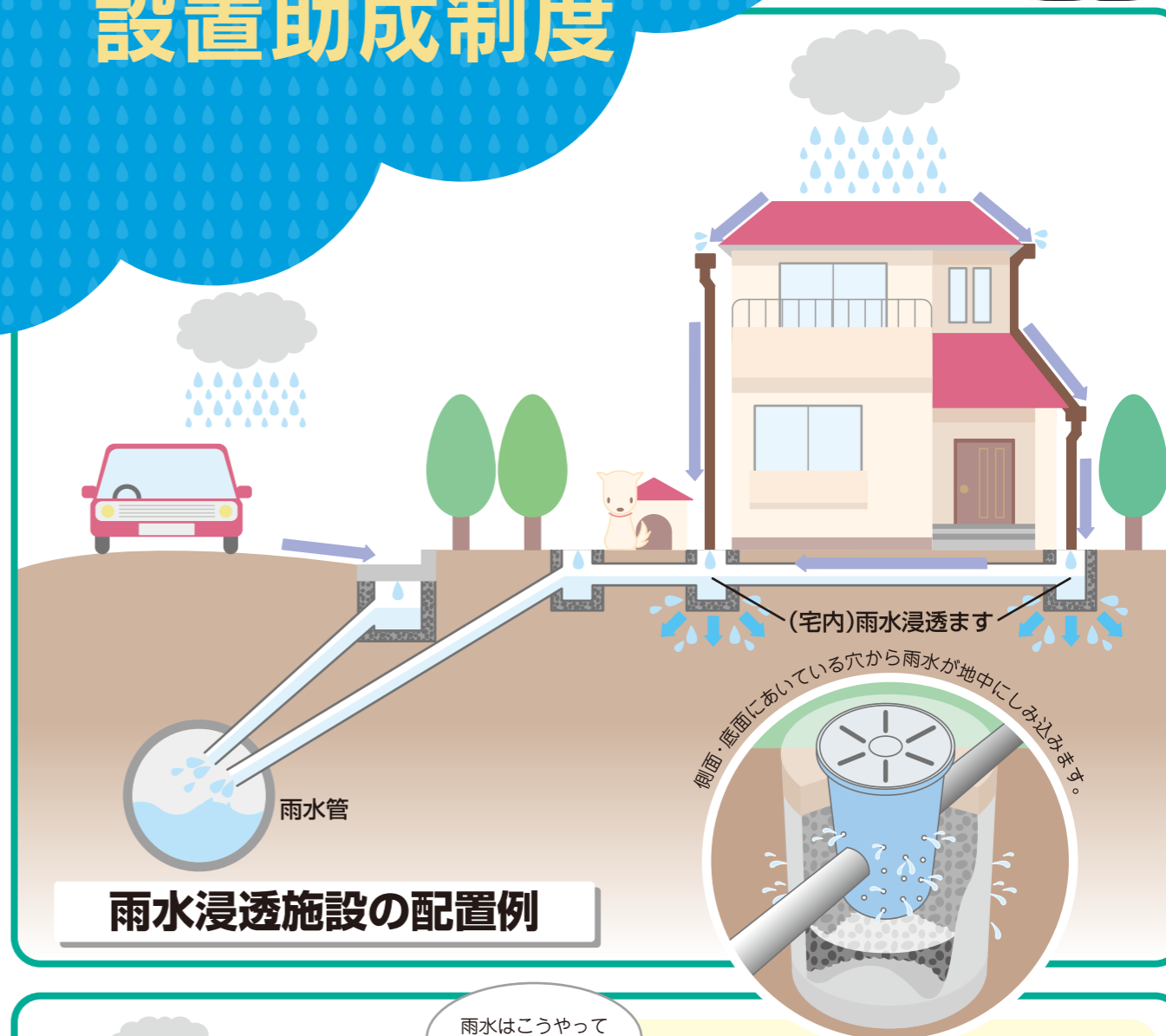

環境行動都市へ向け
ハマっ子が行動します!
ヨコハマはG30

横浜市は応援します!
地球にやさしいあなたの行動

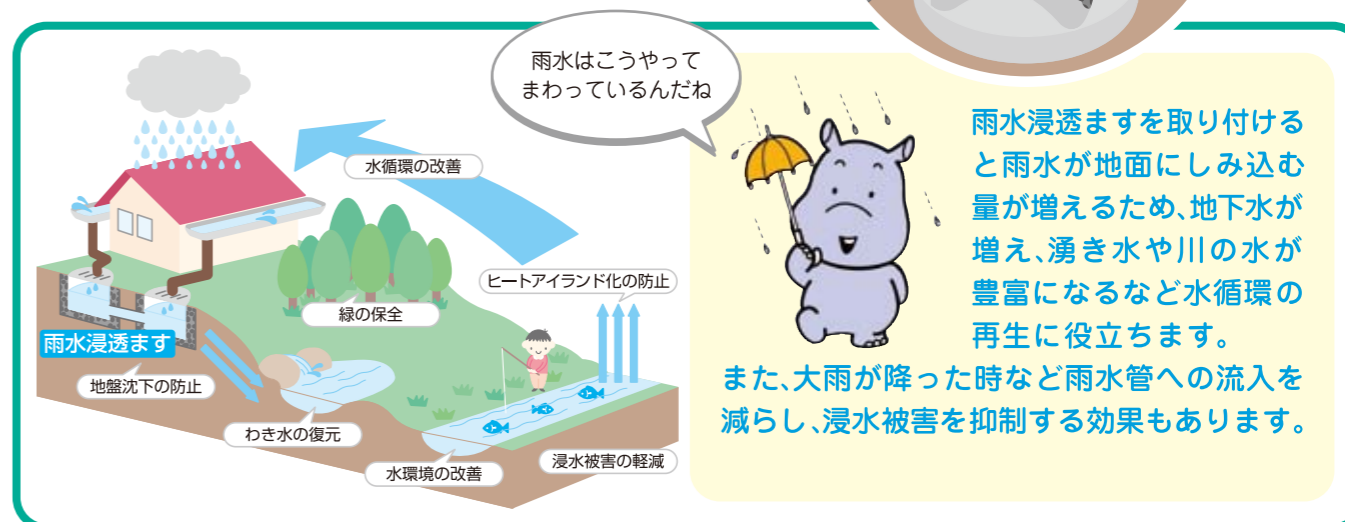
うすいしんとう

住宅用雨水浸透ます 設置助成制度

住宅に雨水浸透ますを
つけると、**助成金**が
できるんだよ



雨水浸透施設の配置例



雨水浸透ますを取り付けると雨水が地面にしみ込む量が増えるため、地下水が増え、湧き水や川の水が豊富になるなど水循環の再生に役立ちます。

また、大雨が降った時など雨水管への流入を減らし、浸水被害を抑制する効果もあります。



新築

改築

排水設備
の修繕時

には、**雨水浸透ます**の設置をご検討ください!



雨水浸透ますを設置するには...

2つの方法
があります。

- ① 住宅の新築・改築に伴い、雨水浸透ますを設置する
※雨どいからの雨水をうける「雨水ます」を、「雨水浸透ます」にします。
- ② 既存住宅の場合は、雨水ますを、雨水浸透ますに付け替える

設置する住宅の敷地が、
雨水浸透ますの設置に適するか
どうか確認しましょう。

- 横浜市環境創造局作成の「浸透施設設置判断マップ」で「適地」と判定されているか
※地下水の多い場所や急斜面地等、雨水浸透ますの設置に適さない場合があります。
「浸透施設設置判断マップ」は、各区土木事務所・環境創造局管路保全課で閲覧できます。
- 設置基準に適合した施工が可能かどうか
※住宅や擁壁と雨水浸透ますの間に必要な距離が確保できるか等をチェックシートで確認します。

浸透施設設置判断マップは、
環境創造局管路保全課・各区土木事務所
で閲覧できます。



チェックシートは
申請書類と併せて
お渡しします。

交付対象・助成金額について

交付対象

- 住宅の所有者等に対し、助成金を交付します
ただし、次の場合は助成金を交付できません。
- ◎ 都市計画法及び横浜市開発事業の調整等に関する条例の規定が適用され、雨水浸透ますの設置が条件となっている場合(住宅の新築等で、開発がかかっているとき)
- ◎ 過去10年以内に、横浜市からの助成(助成金交付または市が工事を行い雨水浸透ますを設置)を受けて設置した雨水浸透ますを、付け替える場合
- ◎ 国、地方公共団体その他これらに準ずる団体が雨水浸透ますを設置する場合

助成金額

- 住宅1戸につき、**屋根からの排水を受ける雨水浸透ます4個まで**助成します
(共同住宅も1棟につき4個まで)
※「接続雨水浸透ます」は対象外です。

ますの内径	助成金額(雨水浸透ます1個当たり)	
	①ますを新設する場合	②既設ますを付け替える場合
150mm	7,000円	22,000円
200mm以上	10,000円	29,000円

②の金額は、必要最小限の工費を見込んだ金額となっています。

新築・改築時に特に **お得** です! 1軒最大**40,000円**助成、ちょっとうれしい金額です。

設置工事は...

設置工事は
横浜市排水設備指定工事店に
依頼しましょう。

- 新築・改築の場合は、まずは住宅の建築業者や建築士にご相談ください。
既存住宅の場合は、横浜市排水設備指定工事店にご相談ください。

維持管理の
お願い

雨水浸透ますの機能を
保つため、時々中をみて、
落ち葉やごみが入って
いたら、取り除いてくだ
さい。



★横浜市排水設備指定工事店の一覧(市内外約1,300社)が環境創造局ホームページに掲載されています。★

手続きのながれ

雨水浸透ますを設置できるか、
確認します。

交付申請書を提出します。
申請は、工事を**する前**に!

工事着工→工事完了
工事中に地下水がでてきたら、雨水
浸透ますの設置は**中止**しましょう。

完了届を提出し、現地確認を
受けます。

請求書を提出します。

助成金を受け取ります。
(口座振込)

これで完了!

