
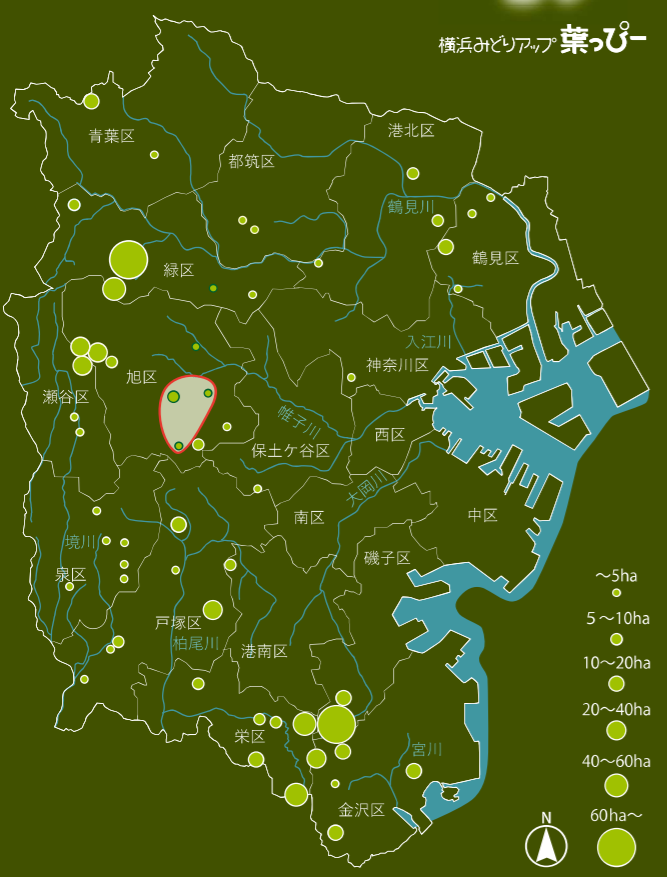


今宿市民の森 鶴ヶ峰ふれあいの樹林 柏町市民の森



横浜みどりアップ 葉っぱー



市民の森、ふれあいの樹林の場所・面積

森・生き物情報

横浜の森はどんな森？

横浜には様々なタイプの森があります。神社などで見られるシイやカシといった常緑広葉樹林は、横浜の原生的な森の姿に近いと言われています。「雑木林」として知られているクヌギやコナラの林、スギやヒノキなどの針葉樹林、竹林などは人が暮らすのに必要な森として手を入れ、育ててきた森です。また森の周りには水田や草地などいろいろな環境が一体になり、豊かな里山を形成していました。横浜市では、これらの森を土地所有者の方のご協力のもと「市民の森」「ふれあいの樹林」として保全し公開しています。

この森はどんな森？

鶴ヶ峰ふれあいの樹林は落葉広葉樹を中心とした雑木林です。秋には落ち葉がたくさん落ちて明るい冬の森になります。今宿市民の森はスギ・ヒノキが中心の市民の森で、落ち着いた印象の森です。柏町市民の森は、小さいながらも落葉広葉樹林と常緑針葉樹林があり、比較的平坦で歩きやすい森です。

※これらの写真は、樹林地で見られる動物の一例です。時期や状況によって見られないこともあります。



広域マップ・周辺情報

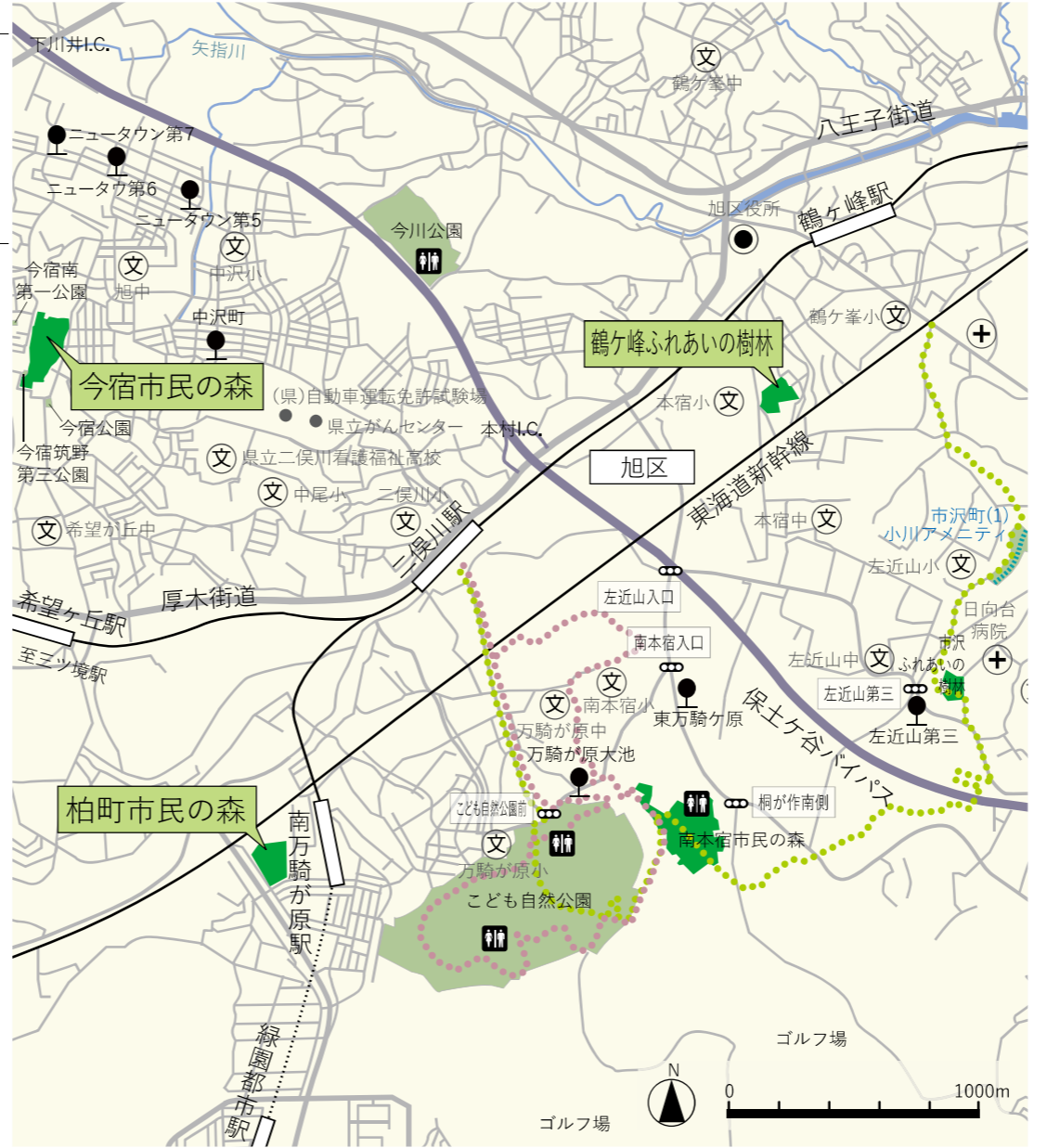
今宿市民の森・柏町市民の森・ふれあいの樹林にはトイレはありません。周辺の公共施設のトイレをご利用ください。

小川アメニティ

川の源流に近い場所で自然の景観が残っていると水があふれない対策を行い、まわりの環境と調和させて、人々が親しめるように整備したものです。

新あさひ散歩

- 旭区ゆかりの武将・畠山重忠公生誕850年を記念して2014年に発行しました。
- 森林浴を楽しみながら「子ども自然公園」周辺の史跡散策
- グリーンロード公園めぐりコース



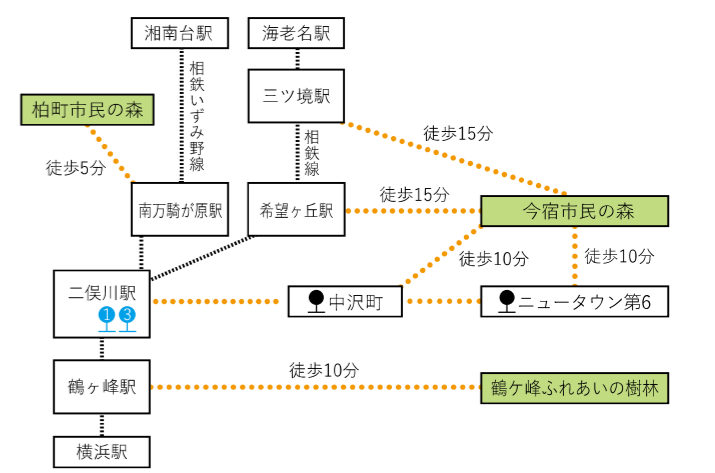
- 学校
- 消防署・出張所
- 病院
- バス停
- トイレ
- 市役所・区役所
- 警察署・交番
- 信号

※市民の森・ふれあいの樹林に、駐車場はありません。公共交通機関をご利用ください。

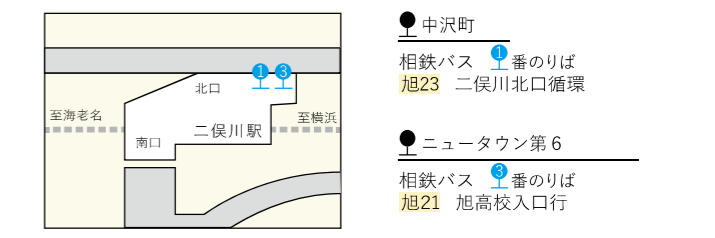
交通案内・問合せ先



経路案内



バスのりば案内



徒歩ルート案内

- 今宿市民の森
希望ヶ丘駅北口から旧厚木街道方面に徒歩約15分
三ツ境駅北口から旧厚木街道を通って徒歩約15分
- 鶴ヶ峰ふれあいの樹林
鶴ヶ峰駅南口から鶴ヶ峰小学校を右折し、保育園方面へ徒歩約10分
- 柏町市民の森
南万騎が原駅西口から徒歩約5分

問い合わせ

●旭区の市民の森・ふれあいの樹林
みどり環境局 北部公園緑地事務所 TEL.045-353-1166 FAX.045-352-3086

発行

●横浜市みどり環境局 環境活動事業課
〒231-0005 横浜市中区本町6丁目50番地の10
TEL.045-671-2624

市民の森・ふれあいの樹林ガイドマップ
WEBページはこちら！
https://www.city.yokohama.lg.jp/kurashi/machizukuri-kankyo/midori-koen/midori_up/1mori/forest/guidemap.html

※このガイドマップはみどり税を活用し、作成されています。


0 25 50m



かしわちょうしみるもり 柏町市民の森

面積 / 約2ha

南万騎が原駅のほど近くにあり、住宅地に残された貴重な緑を守り育てながら、身近な自然に親しむことのできる樹林です。規模が小さいながらも常緑針葉樹林と落葉広葉樹林の雰囲気異なる2つの樹林を観察することができます。



森に行く前に

フィールドマナー



服や靴、鞆や帽子など山道でも歩きやすい格好でかけよう。



飲み物や食べ物は持参しよう。



ボール遊びはしない



静かさを乱さない



火・コンロは使わない



ゴミはうちまで




道からはずれない



ポイ捨てはしない



生きものを持ち帰らない
持ち込まない



ペットはつないで



利用時間は日の出から日没まで



バス停



ベンチ



水飲み



案内板



階段



←市民の森・ふれあいの樹林区域内



←市民の森・ふれあいの樹林区域外

※市民の森・ふれあいの樹林の区域以外は私有地ですので立ち入らないでください。

※市民の森・ふれあいの樹林は愛護会の方が園路清掃などの維持管理をしています。

※背景の色の違いは高低差2m間隔を示しています。



つるがみね じゅりん 鶴ヶ峰ふれあいの樹林

面積 / 約2ha

落葉広葉樹を中心とした雑木林です。アオキの通りを抜けると広場があり休憩ができます。平坦で気軽に歩きやすいふれあいの樹林です。



いまじゅくしみるもり 今宿市民の森

面積 / 約3ha

大半がスギやヒノキを中心とする植林地となっています。また、住宅地に接する外周部は日当たりがよく様々な野草や昆虫が見られるため、園路からの自然観察も楽しむことができます。

