



缶・びん・ペットボトル

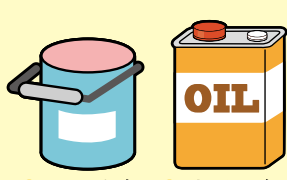
週1回 ○ 曜日

透明または半透明の袋に、缶・びん・ペットボトルをまとめる

【例】食べもの・飲みもの(調味料・飲み薬を含む)が入っていたもの




対象外




●ペンキ缶 ●オイル缶

小さな金属類(P12)へ



●化粧品のみん ●薬のみん

燃えないごみ(P6)へ




●スプレー缶

スプレー缶(P6)へ



●プラスチック製のドレッシング・ソースなどのボトル


プラスチック資源(P7)へ




PETのマークがないもの

注意


缶・びん・ペットボトルの選別作業は「手作業」で行っています!



×




×



×

危険



注射針・スプレー缶などは選別の妨げになるので絶対に入れないでください!



小さな金属類

週1回 缶・びん・ペットボトルと
同じ曜日

袋に入れずに出す(クリップやくぎ
など細かいものは袋に入れる)

ごみ出しの
曜日とルール

燃やすごみ

燃えないごみ
スプレー缶
乾電池

プラスチック
資源

缶・びん・
ペットボトル

小さな
金属類

古紙・古布
資源集団回収

粗大ごみ

市では収集
できない
ごみ

小型家電製品・
小型充電式電池・
バッテリー

資源物の直接
持ち込み・回収・
不法投棄

ごみ出しの支援
集積場所の
設置や維持管理

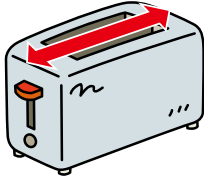
災害時の
ごみ

資源物の
リサイクル

ごみの
分別品目
一覧表

〈例〉一番長い辺が30cm未満の金属製品

30cm未満




トースター

30cm未満



フライパン・なべ

●取っ手を含めず30cm未満のもの



くぎ・クリップ・金属製のふた

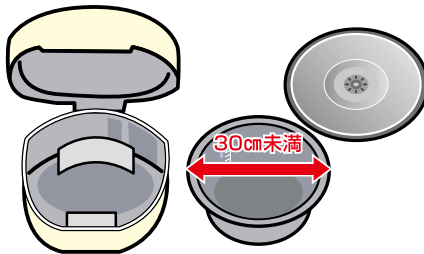
●袋に入れる

30cm未満



やかん

30cm未満



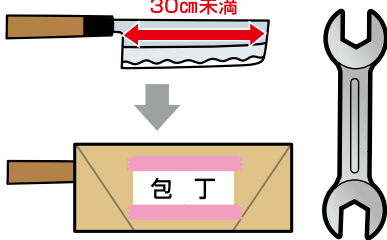
炊飯器の内釜・内蓋(金属製)

●炊飯器本体など、主にプラス
チックでできている、50cm未満
のものは燃やすごみへ



金属製食器

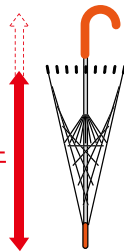
30cm未満



刃物・工具類

- 取っ手を含めず30cm未満の
もの
- 刃物は、厚紙などに包み品名を
表示する

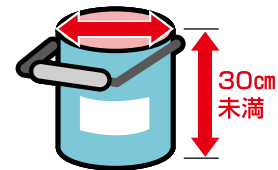
30cm以上
でもOK



傘の骨(骨が金属製)

- 布・ビニール部分は外して、燃や
すごみ(P5)へ
- 骨が金属製以外の傘は、50cm
以上でも燃やすごみ(P5)へ

30cm未満

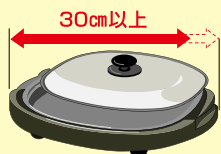


ペンキ缶

●中身は出し切る

対象外

一番長い辺が
30cm以上のものは
粗大ごみ(P15)へ



燃やすごみ(P5)へ




金属以外が
多く含まれる
もの



使い切った
使い捨て
ライター

専用回収ボックス
(P19)へ



モバイルバッテリー

Point

小型家電回収ボックスをご利用ください



投入口
(30cm×15cm)に
入る、長さ30cm未満の
電気・電池で動く
製品が対象

詳しくはP19へ