

Centro de Recepción de Basura Voluminosa

Internet

Yokohama City Oversized Garbage Búsqueda



¡Recomendación!



Teléfono Después de la guía de voz automática, será conectado con un operador.

Recepción De lunes a sábado
8:30~17:00

Excepto los fines de año y comienzos de año, también se acepta en días festivos

Después de los días festivos, las líneas telefónicas están muy congestionadas.

- En caso de llamada desde un número normal
☎ 0570 - 200 - 530 (Navi Dial)
- teléfonos móviles, teléfonos IP, etc.

☎ 045 - 330 - 3953

FAX (Reservado para personas con discapacidades auditivas y del habla)

045 - 550 - 3599

Especifique el nombre, la dirección, el número de fax, los artículos, el material, el tamaño y la cantidad.

Si dudas sobre la separación de la basura

Sistema de búsqueda de clasificación de basura (Atención en inglés, chino y coreano) **MIctionary**

MIctionary Búsqueda



¡Puedes buscar fácilmente cómo desechar!

Aquí están los detalles sobre la forma correcta de desechar.



¡Frecuentes incendios en camiones de recolección!

La causa son las baterías portátiles y los pequeños electrodomésticos con batería integrada.

En los últimos años, ha habido muchos incendios en los camiones de recolección en la ciudad. La causa son las baterías (baterías de iones de litio).



Las baterías de iones de litio pueden incendiarse si se someten a presión o golpes fuertes. Al ser aplastadas dentro del camión de recolección, pueden incendiarse y causar un incendio.

Cuando ocurren incendios en los vehículos de recolección o en las instalaciones de procesamiento, no solo se producen grandes pérdidas, sino que, si suceden en las instalaciones, existe el riesgo de que la recolección se detenga hasta la recuperación.

La ciudad de Yokohama pide a los ciudadanos que colaboren "retirando las baterías de los artículos que pueden ser desmontados y poniéndolas en el contenedor de reciclaje. Para los artículos que no se pueden desmontar, deben separar las bolsas de otros residuos y sacarlos el día de 'Basura combustible'".

Oficina de Reciclaje y Gestión de Recursos

Por favor, diríjase a la oficina de su distrito

Recepción De lunes a sábado
8:00~16:45

- Sobre la clasificación y el método de disposición de la basura y los materiales reciclables.
- Sobre la recolección de basura
- Sobre el punto de recolección
- Acerca de la eliminación de cuerpos de animales



Oficina de Reciclaje y Gestión de Recursos
Lista (Página web de la ciudad)

Distrito	Teléfono	FAX	Distrito	Teléfono	FAX
Tsurumi	502-5383	502-5482	Kanazawa	781-3375	788-0269
Kanagawa	441-0871	441-5938	Kohoku	541-1220	541-1224
Nishi	241-9773	251-1791	Midori	983-7611	982-7973
Naka	621-6952	625-2932	Aoba	975-0025	975-0028
Minami	741-3077	741-6492	Tsuzuki	941-7914	941-8409
Konan	832-0135	832-5204	Totsuka	824-2580	824-2820
Hodogaya	742-3715	742-4931	Sakae	891-9200	893-7641
Asahi	953-4811	953-6669	Izumi	803-5191	803-7951
Isogo	761-5331	754-6109	Seya	364-0561	391-4784

En el "Centro de información para residentes extranjeros en YOKOHAMA", los extranjeros que viven en Yokohama podrán realizar consultas y recibir información en cualquiera de los 12 idiomas.

TEL: 045-222-1209

Horario de atención Días de la semana 9 a.m. a 5 p.m.

Segundo y cuarto sábado del mes de 9 a.m. a 1 p.m.

Cerrado los domingos, feriados nacionales y del 29 de diciembre al 3 de enero.

Asociación Internacional de la Ciudad de Yokohama (YOKE)



Versión definitiva



Modo de Separar y Sacar Basuras y Materiales de Reciclaje

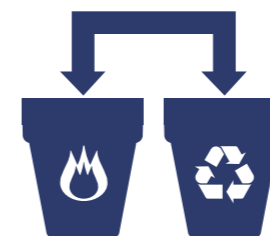
Puntos importantes sobre cómo disponer de la basura en la ciudad de Yokohama



Sáquelo antes de las 8 de la mañana en el día designado.




Sáquelo en bolsas transparentes o semitransparentes.



Separe la basura y los materiales reciclables.

※Si no se siguen las reglas de separación, hay un sistema de sanciones.



Por favor, coopere en prevenir la dispersión de basura y embellecer los puntos de recolección.

※El punto de recolección es establecido y gestionado por todos los usuarios.

¡Cambiará la forma de desechar residuos plásticos!

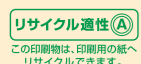
Octubre de 2024~

Distritos de Asahi, Izumi, Isogo, Kanazawa, Konan, Sakae, Seya, Totsuka y Naka

Abril de 2025~

Los 18 distritos de la ciudad

Para nuevas instrucciones de eliminación, consulte el interior.



Emitido en febrero de 2025
Sección de Operaciones de la Oficina de Reciclaje de Recursos y Residuos de la Ciudad de Yokohama

Oficina de Reciclaje de Recursos y Residuos de la Ciudad de Yokohama

2025年2月発行 スペイン語版

Categoría de separación y método de desecho	Día de recogida	Objetos principales y puntos clave de separación
<p>Basura combustible</p> <p>El lado más largo es inferior a 50 cm.</p> <p>Poner en bolsas transparentes o semitransparentes.</p>	<p>2 vezs por semana • Dia</p>	<p>Basura de la cocina *Ecurrir bien el agua Cintas de vídeo, juguetes, encendedores desechables (vacíalos antes), etc.</p> <p>Artículos de plástico que contienen metal, etc Pequeños electrodomésticos (funcionan con electricidad o baterías)</p> <p>Ropa sucia (Ropa rota) Papel sucio y tela rota</p> <p>Caja de pizza Envase de papel para natto </p> <p>Los frascos de medicinas orales Latas, botellas de vidrio y botellas de plástico PET Las tapas de plástico son Recursos plásticos</p> <p>Si no se puede quitar la batería, sáquelo en "una bolsa separada".</p>
<p>Basura no combustible</p> <p>Envuelve en la caja original o en papel periódico y etiqueta el contenido.</p>		<p>Vidrios Cerámica</p> <p>Fluorescente Bombilla</p> <p>Frascos de cosméticos y medicinas</p> <p>LED (hecho de plástico) es basura combustible.</p>
<p>Latas de aerosol</p> <p>Sacar todo el contenido y ponerlo en una bolsa transparente o semitransparente. (Solo para latas de aerosol)</p>		<p>Latas de aerosol Productos para el cabello Insecticida Bombonas de gas</p> <p>Las tapas de plástico son recursos plásticos.</p> <p>No es necesario perforar. En un lugar seguro sin fuego, asegúrese de vaciar completamente el contenido. (Si no puede vaciar completamente el contenido, consulte con la Oficina del Departamento de Reciclaje de Recursos.)</p>
<p>Pilas secas</p> <p>Poner en una bolsa transparente o semitransparente. (Solo las baterías secas Juntas)</p>		<p>Pilas secas Pila s secas alcalinas Pila s secas de manganeso Pila de botón (marcadas con CR o BR)</p> <p>Las baterías de botón (número de modelo SR, PR, LR) y las baterías recargables pequeñas deben llevarse a las tiendas de colaboración para su recolección (Si tiene alguna duda, consulte con el establecimiento o con la División de Reciclaje de Recursos y Basura)</p> <p>QR Pila de botón recargable pequeña QR Tienda de cooperación de reciclaje</p>
<p>Recursos plásticos</p> <p>Enjuague ligeramente para eliminar la suciedad y luego colóquelo en una bolsa transparente o semi-transparente.</p>	<p>1 vez por semana Dia</p>	<p>◆ Envases y empaques de plástico ◆ Este símbolo es la indicación.</p> <p>◆ Productos plásticos Hecho solo de plástico con el lado más largo de menos de 50 cm</p> <p>Tubos Envases y paquetes Bandejas Utensilios de baño Utensilios de cocina</p> <p>Bolsas de plástico y film de plástico Tapones Botellas Juguete</p> <p>Artículos para exteriores Juguete</p> <p>Por favor, asegúrese de usar completamente los tubos y otros artículos que no se pueden limpiar por dentro antes de desecharlos.</p> <p>Los electrodomésticos pequeños (que deben colocarse en el contenedor de recolección de electrodomésticos pequeños, o retirarse las baterías y desecharse como Basura Combustible (si no se pueden quitar las baterías, usar una bolsa separada)).</p>
<p>Latas, botellas de vidrio y botellas de plástico PET</p> <p>Retira las tapas y etiquetas, enjuaga el interior y coloca las latas, botellas de vidrio y botellas de plástico PET juntas en una bolsa transparente o semitransparente.</p>	<p>1 vez por semana Dia</p>	<p>◆ Latas y botellas de vidrio que contenían alimentos y bebidas que contenían bebidas, alcohol, vinagre, mirin o salsa de soja.</p> <p>◆ Botellas de PET con la indicación </p> <p>Latas Botellas de vidrio Botellas de plástico PET</p> <p>Las latas de pintura son Objetos metálicos pequeños</p> <p>No aplaste las latas</p> <p>El bote de cosméticos y medicamentos es basura no combustible</p> <p>Aplaste las botellas de plástico PET</p> <p>Las etiquetas y tapones son recursos plásticos</p> <p>Principalmente se hace la selección manualmente, así que no arroje agujas de inyección ni ningún objeto similar.</p> <p>Envuelva objetos peligrosos como cuchillas en cartón grueso y ponga una etiqueta con el nombre del artículo.</p>
<p>Objetos metálicos pequeños</p> <p>El lado más largo es menos de 30 cm</p> <p>No meter en bolsas. (Las cosas pequeñas como clavos deben meterse en bolsas.)</p>	<p> vez y vez de Dia</p>	<p>◆ Las ollas, etc., se miden por el diámetro sin incluir el mango (Artículos principales) olla • tetera • tostadora • lata de pintura • cuchillo • esqueleto del paraguas • olla interior de la arrocera, etc.</p> <p>Más de 30 cm también está bien</p> <p>menos de 30 cm</p> <p>Cuchillo</p>
<p>Papel usado</p> <p>Agrupe los artículos por tipo y átelo con una cuerda. (Otros papeles deben ir en una bolsa de papel.)</p> <p>Telas viejas</p> <p>Colocar en una bolsa transparente o semitransparente.</p> <p>Reciclaje de Recursos Colectivos realizado por asociaciones de vecinos o de niños (No es una recolección de la Ciudad de Yokohama.)</p>	<p> vez y vez de Dia</p>	<p>Periódicos Revistas Agrupados por artículos y atados con cuerdas</p> <p>Cartones Doblar y atar con cuerda</p> <p>Envases de cartón Lavar y cortar, Abrir y secar, Atar con una cuerda</p> <p>Los cartones con recubrimiento de aluminio van a la Basura combustible.</p> <p>Otros tipos de papel Envoltorios de papel, hojas de notas, papel triturado, cajas de dulces, recibos, bolsas de papel, hojas con dibujos, entre otros</p> <p>Coloque en una bolsa de papel (o una bolsa translúcida si no tiene) y átelo con una cuerda para que el contenido no se salga.</p> <p>Estos son Basura combustible Papel sucio Cajas de pizza, envoltorios de hamburguesas, etc. Papel con olor Envases de papel para yogur y helado, envases de papel para fideos instantáneos, envases de papel para detergentes, envolturas individuales de jabón Papel no apto para reciclar: Papel de aluminio, papel carbón en el reverso, papel de planchado (como papel de transferencia de plancha), Papel térmico (papel que se abomba cuando se calienta, como el usado para Braille).</p> <p>Ropa, sábanas, mantas, cortinas Lávalo, sécalo y ponlo en una bolsa semitransparente.</p> <p>Artículos sucios, rotos, con relleno de algodón son Basura combustible</p> <p>Si se moja con la lluvia, puede crecer moho y no se podrá reutilizar, por lo que no lo saque en días de lluvia.</p>
<p>Basura voluminosa</p> <p>Presentar la tarifa y colocar los residuos en el lugar confirmado durante la solicitud antes de las 8 de la mañana del día de recogida.</p> <p>Para las solicitudes, consulte el reverso.</p>	<p>De pago Sistema bajo solicitud</p>	<p>El lado más largo es un producto metálico de 30 cm o más. Productos no metálicos (productos de plástico, productos de madera, etc.) de 50 cm o más.</p> <p>◆ Cosas que no se recogen en la ciudad de Yokohama</p> <p>Televisión, refrigerador, congelador, Lavadora, secadora de ropa Por favor, devuelva el producto a la tienda donde lo compró o a la nueva tienda donde lo compró. Si no recuerda dónde lo compró, comuníquese con la Asociación de Promoción del Reciclaje de Computadoras (☎03-5282-7685).</p> <p>Computado El fabricante de la computadora las recoge. Solicite directamente al fabricante. Si no hay fabricante, como en el caso de computadoras caseras, contacte a la Asociación para la Promoción del Reciclaje de Computadoras (☎03-5282-7685).</p> <p>Algunos objetos de tamaño pequeño se recogen en la caja de reciclaje de electrodomésticos pequeños.</p> <p>Comunicación ☎ 0120-014-353 ☎ 0120-632-515</p>