

# 教育・文化

## 教育

### ●瀬谷区内学校の概況 (令和2年5月1日現在：令和2年度学校基本調査)

項目 (※1)	学校数	学級数 (※2)	在学・在園者数(人)			1校当たりの 在学者数(人)	教員数(人) (※3)
			総数	男	女		
幼稚園	10	71	1,414	709	705	141	150
認定こども園	3	34	873	428	445	291	118
小学校	11	229	5,983	3,018	2,965	544	364
中学校	6	112	3,382	1,752	1,630	564	251
高等学校	3		3,609	1,858	1,751	1,203	279
特別支援学校	4	159	785	539	246	196	399

※1 認定こども園は、平成27年度より新たな学校種として追加

※2 高等学校の学級数はデータなし

※3 教員数には兼務者を含む

### ●瀬谷区内学校の在学・在園者数内訳 (令和2年5月1日現在：令和元年度学校基本調査)

(単位：人)

幼稚園	総数	男	女
3歳児	423	216	207
4歳児	457	235	222
5歳児	534	258	276
計	1,414	709	705

(単位：人)

中学校	総数	男	女
1学年	1,150	601	549
2学年	1,123	572	551
3学年	1,109	579	530
計	3,382	1,752	1,630

認定こども園	総数	男	女
0~2歳児	67	37	30
3歳児	250	136	114
4歳児	273	117	156
5歳児	283	138	145
計	873	428	445

高等学校	総数	男	女
1学年	1,174	627	547
2学年	1,350	704	646
3学年	1,085	527	558
計	3,609	1,858	1,751

小学校	総数	男	女
1学年	889	447	442
2学年	972	464	508
3学年	977	528	449
4学年	1,032	505	527
5学年	1,028	542	486
6学年	1,085	532	553
計	5,983	3,018	2,965

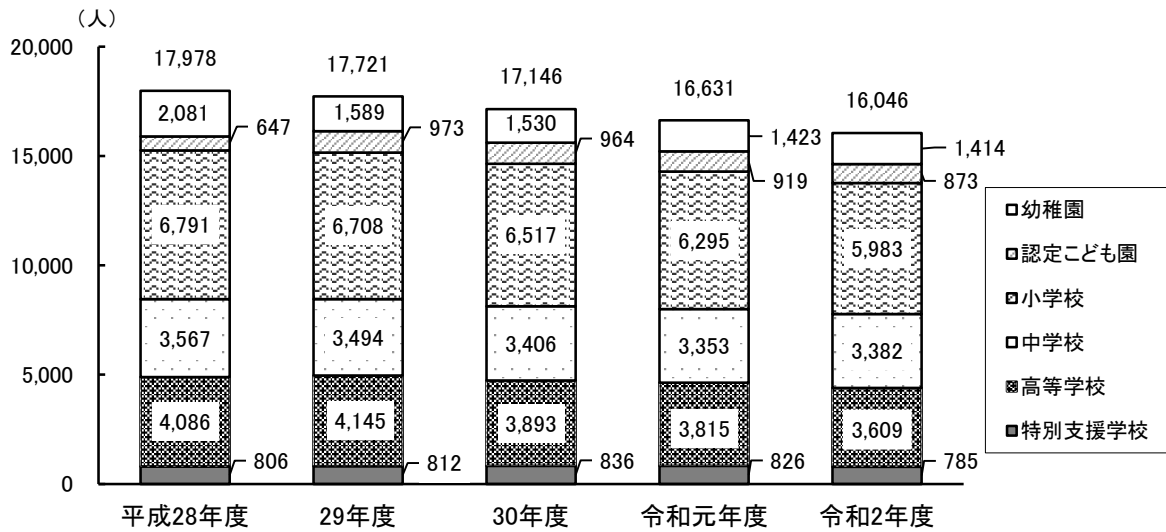
特別支援学校	総数	男	女
幼稚部	—	—	—
小学部	100	65	35
中学部	78	56	22
高等部	607	418	189
計	785	539	246



# 教育・文化

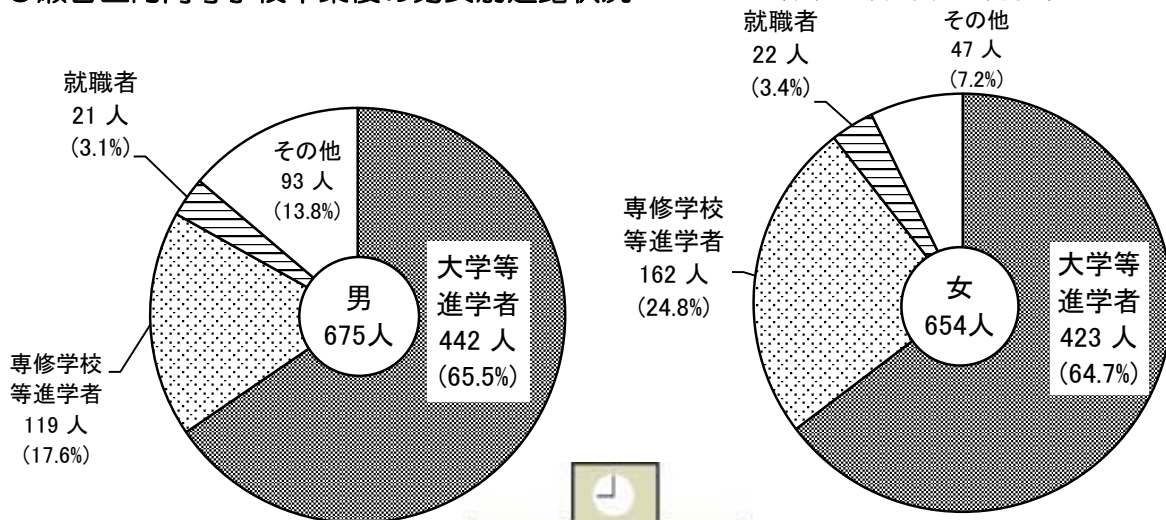
## ●瀬谷区内学校の在学・在園者数推移

(各年5月1日現在：各年度学校基本調査)



## ●瀬谷区内高等学校卒業後の男女別進路状況

(令和2年度学校基本調査)



# 教育・文化

## 文化

### ●瀬谷区内市民利用施設利用者数

(単位:人)

施設名	開設年	平成27年度	28年度	29年度	30年度	令和元年度
瀬谷公会堂	昭和46年	80,574	72,526	77,139	74,982	71,601
瀬谷地区センター	昭和55年	137,601	146,440	148,600	146,790	138,545
阿久和地区センター	平成8年	105,916	111,887	107,747	112,402	79,701
中屋敷地区センター	平成11年	123,013	123,925	125,057	121,475	105,167
瀬谷図書館	昭和60年	215,104	206,065	180,829	175,350	163,694
瀬谷スポーツセンター	昭和62年	244,204	268,034	259,207	273,464	282,492
瀬谷さくら小学校コミュニティ・スクール	平成3年	26,605	25,146	24,575	24,790	23,891
南瀬谷小学校コミュニティ・スクール	平成7年	29,006	29,181	28,159	28,459	23,810
東野中学校コミュニティ・スクール	平成16年	14,120	16,656	16,864	18,061	16,850
原中学校コミュニティ・スクール	平成18年	41,481	39,385	37,328	42,590	40,966
和楽荘(老人福祉センター)	昭和55年	67,562	69,531	73,703	73,742	61,521
こどもログハウス(まるたのしろ)	平成5年	38,384	37,511	35,309	32,652	24,648

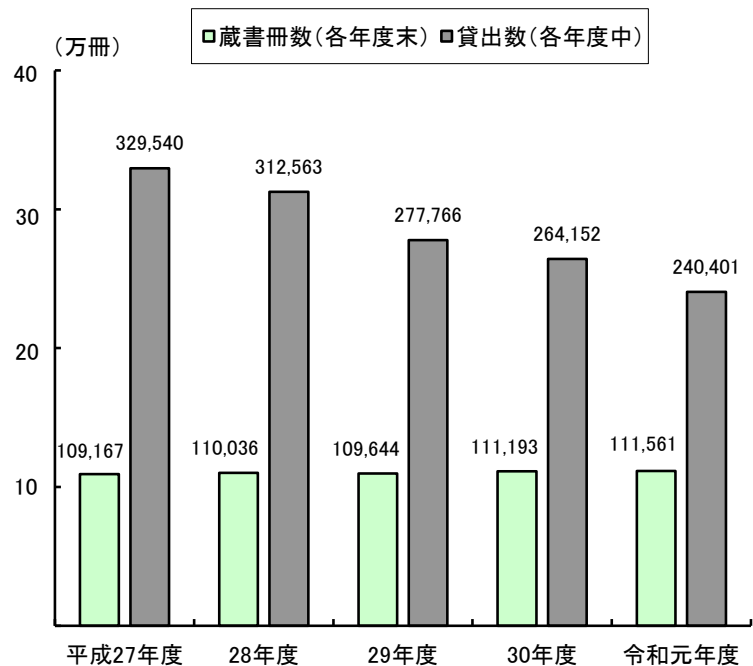
資料：瀬谷区地域振興課、教育委員会事務局

### ●瀬谷図書館蔵書冊数 (令和元年度末)

種類	冊数(冊)	割合
総記	2,126	1.9%
哲学	2,727	2.4%
歴史	6,831	6.1%
社会科学	8,249	7.4%
自然科学	4,748	4.3%
技術	5,391	4.8%
産業	1,876	1.7%
芸術	6,682	6.0%
言語	1,715	1.5%
文学	29,559	26.5%
郷土資料	5,637	5.1%
未区分	120	0.1%
児童書	35,900	32.2%
計	111,561	100.0%

資料：横浜市統計書

### ●瀬谷図書館蔵書冊数・貸出冊数の推移



資料：横浜市統計書

