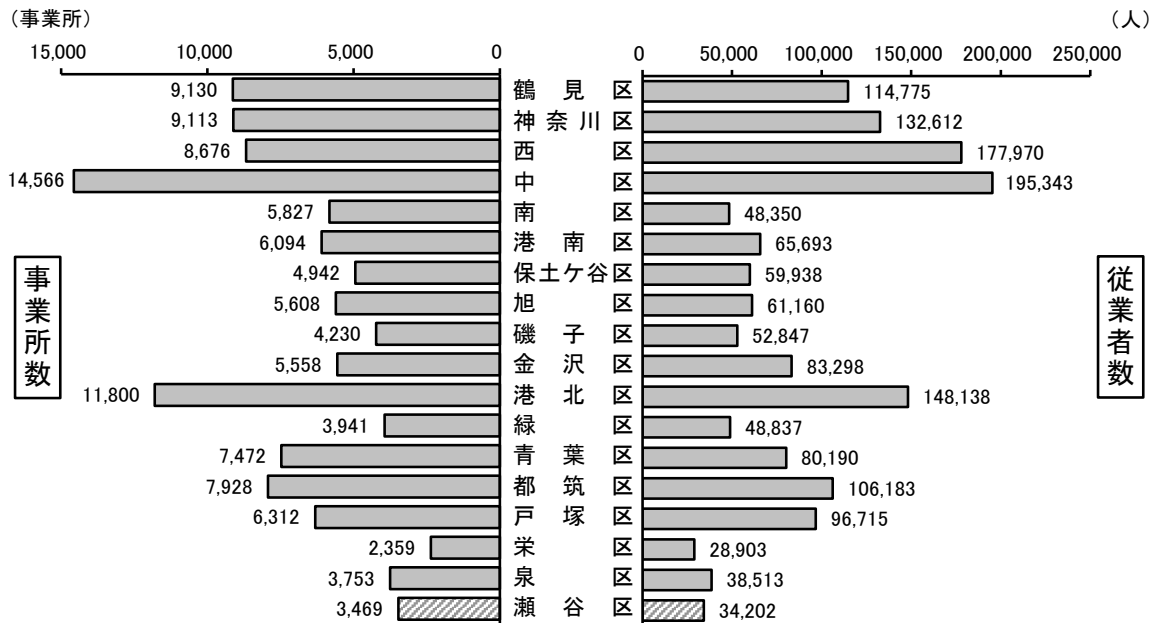


# 産 業

## 事業所

### ● 区別事業所数・従業者数（平成26年経済センサス基礎調査）



### ● 瀬谷区産業別事業所数・従業者数（平成26年経済センサス基礎調査）

	事業所		従業者	
	事業所数	割合(%)	人数(人)	割合(%)
農・林・漁業	6	0.2	53	0.2
建設業	512	14.8	3,100	9.1
製造業	156	4.5	2,250	6.6
電気・ガス・熱供給・水道業	1	0.0	100	0.3
情報通信業	29	0.8	140	0.4
運輸業	95	2.7	2,787	8.1
卸売・小売業	799	23.0	7,577	22.2
金融・保険業	32	0.9	315	0.9
不動産業	311	9.0	1,239	3.6
飲食店・宿泊業	356	10.3	3,033	8.9
医療・福祉	409	11.8	6,704	19.6
教育・学習支援業	164	4.7	2,474	7.2
複合サービス事業	14	0.4	130	0.4
サービス業(他に分類されないもの)	574	16.5	3,668	10.7
公務(他に分類されないもの)	11	0.3	632	1.8
合計	3,469	100.0	34,202	100.0

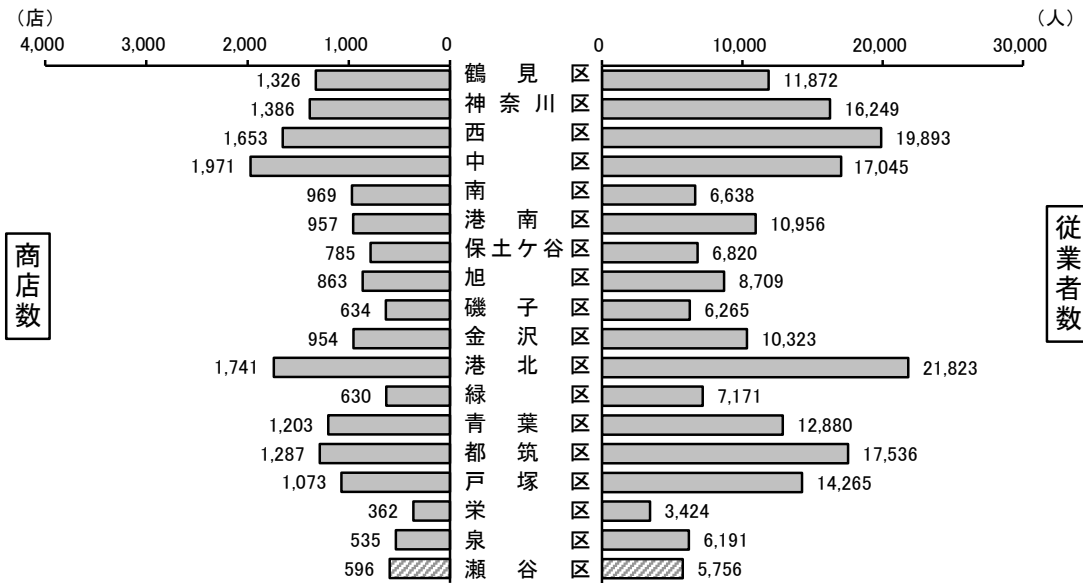
ビルくとケイちゃん



# 産 業

## 商 業

### ● 区別商店数・従業者数（平成26年商業統計調査）



### ● 瀬谷区産業分類別状況（平成26年商業統計調査）

	商店数(店)	従業者数(人)	年間商品販売額(万円)	売場面積(m <sup>2</sup> )
卸売業				
各種商品	—	—	—	—
繊維・衣服等	8	83	364,500	—
飲食物品	28	386	1,800,800	—
建築材料、鉱物・金属材料等	44	440	2,646,400	—
機械器具	38	388	2,390,300	—
その他	34	354	2,413,000	—
小計	152	1,651	9,615,100	—
小売業				
各種商品(百貨店等)	2	228	X	X
織物・衣服・身の回り品	70	320	410,000	13,038
飲食物品	146	2,022	32,425	26,389
自動車・自転車	56	288	762,500	2,949
その他	145	1,052	X	X
無店舗	25	195	10,825	—
小計	444	4,105	7,780,400	71,431
合計	596	5,756	17,395,500	71,431

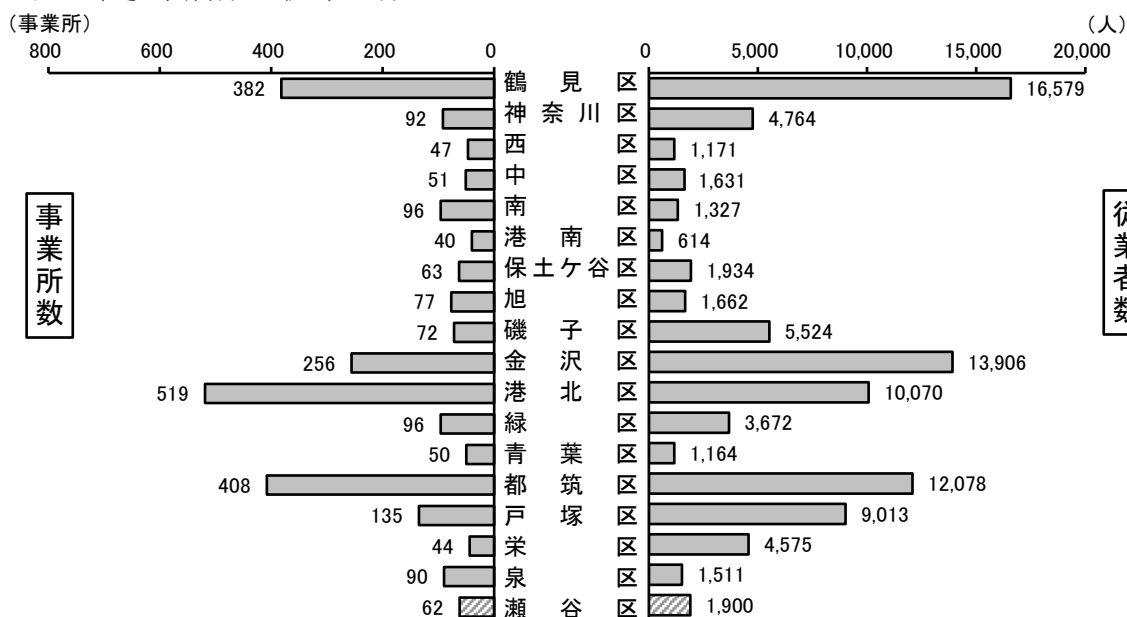
※平成26年調査は、日本標準産業分類の改定と調査設計の変更に伴い、前回調査の数値と接続しません。



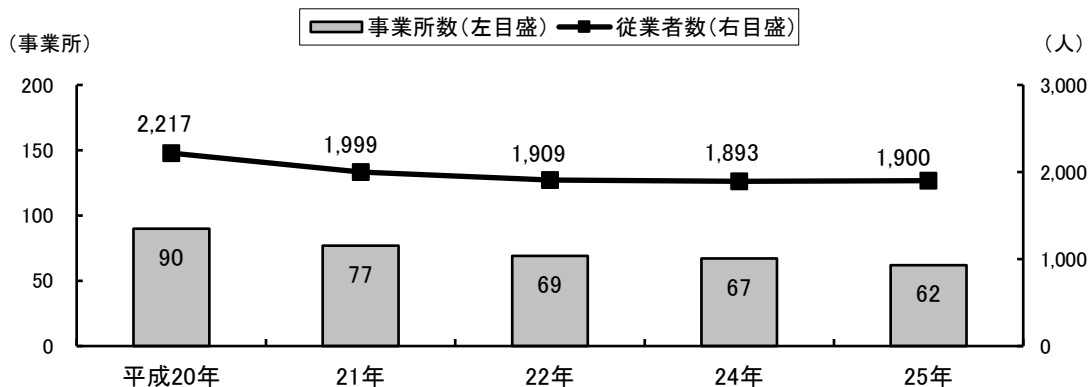
# 産 業

## 工 業

### ● 区別工業事業所数・従業者数 (平成25工業統計調査) \*従業者4人以上の事業所

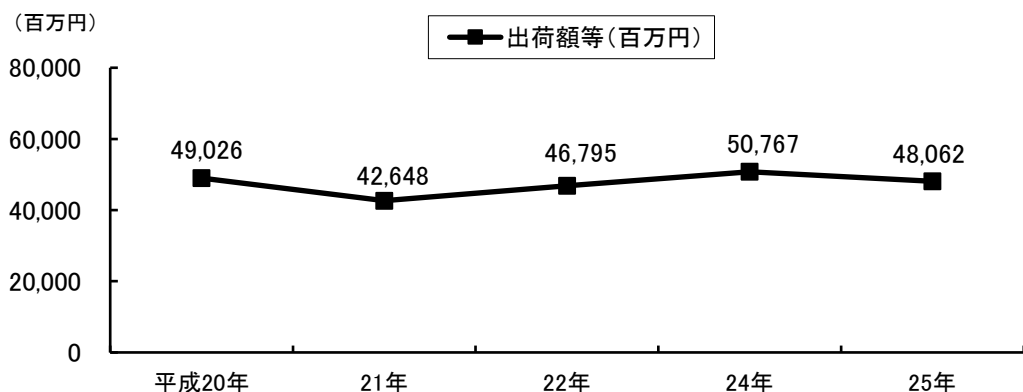


### ● 瀬谷区工業事業所数・従業者数の推移(各年工業統計調査) \*従業者4人以上の事業所



(23年は「平成24年経済センサス活動調査」の実施により調査中止)

### ● 瀬谷区製造品出荷額等の推移 (各年工業統計調査) \*従業者4人以上の事業所



(23年は「平成24年経済センサス活動調査」の実施により調査中止)

# 産 業

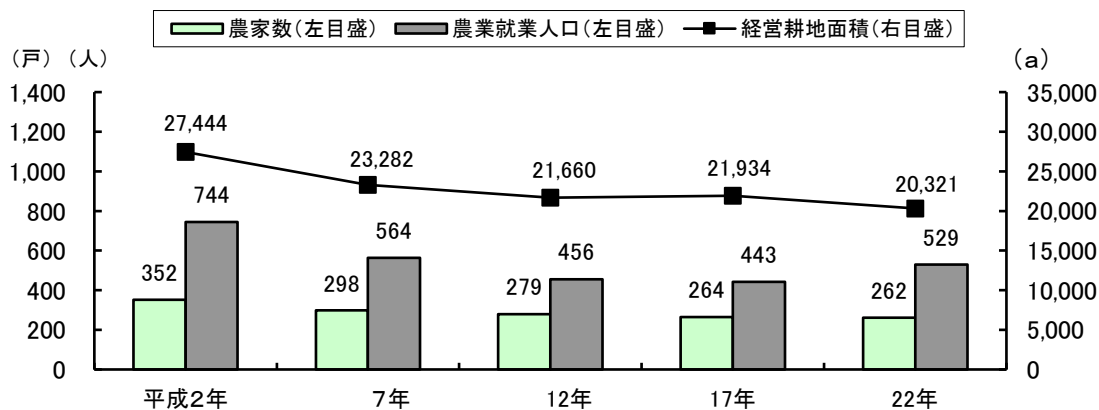
## 農 業

### ● 区別農家数・農業就業人口及び経営耕地面積（2010年農林業センサス）

区 名	農家数(戸)			* 農業就業人口 (人)	経営耕地面積 (ha)
	販売農家	自給的農家	計		
横浜市	2,430	1,772	4,202	7,080	2,203
鶴見区	22	33	55	66	41
神奈川区	151	46	197	439	151
西区	—	—	—	—	—
中区	—	1	1	—	X
南区	3	8	11	9	X
港南区	50	40	90	142	36
保土ヶ谷区	95	49	144	289	90
旭区	168	211	379	463	158
磯子区	20	16	36	45	9
金沢区	31	42	73	100	16
港北区	249	199	448	771	198
緑区	258	172	430	788	232
青葉区	245	266	511	694	224
都筑区	344	220	564	1,023	263
戸塚区	225	164	389	653	209
栄区	65	86	151	192	53
泉区	313	148	461	877	318
瀬谷区	191	71	262	529	203

\* 農業就業人口は自給的農家を含まない

### ● 瀬谷区農家数・農業就業人口・経営耕地面積の推移（各年農林業センサス）



### ● 販売目的で作付けした作物の作付面積の割合（2010年農林業センサス）

