

次世代育成支援行動計画（後期計画）策定に係るニーズ調査

子育て支援に関するニーズ調査
（未就学児童保護者・小学生保護者・小学生本人）

報告書

平成 21 年 6 月

横 浜 市

目次

第1章. 調査概要.....	1
1. 1 調査目的.....	1
1. 2 調査対象.....	1
(1) 子育て支援に関するニーズ調査（未就学児保護者）.....	1
(2) 子育て支援に関するニーズ調査（小学生保護者）.....	1
(3) 小学生基本調査.....	1
1. 3 調査方法.....	2
(1) 調査対象及び標本数.....	2
(2) 抽出方法.....	2
(3) 配布方法.....	2
(4) 調査時期.....	2
1. 4 回収数.....	2
1. 5 本報告書を読む際の注意.....	2
1. 6 回答者の属性.....	3
(1) 未就学児童保護者.....	3
(2) 小学生保護者.....	6
第2章. 分析結果.....	10
2. 1 未就学児童保護者.....	10
(1) 子どもと家族の状況.....	10
(2) 子育てについての意識や考え方.....	17
(3) 子育ての状況.....	35
(4) 地域との関わり.....	37
(5) 子育て支援施策の利用状況.....	41
(6) 子育て支援施策の評価.....	43
(7) 保育サービスの利用状況.....	46
(8) 保育サービスの評価.....	48
(9) 一時保育の利用状況.....	56
(10) 一時保育の評価.....	58
(11) 子育ての環境.....	62
2. 2 小学生保護者.....	66
(1) 子どもと家族の状況.....	66
(2) 子育てについての意識や考え方.....	74
(3) 子育ての状況.....	79
(4) 地域との関わり.....	82
(5) 保護者の放課後の状況.....	84

(6) 放課後児童育成施策の利用状況.....	85
(7) 放課後児童育成施策への評価	92
(8) プレイパークの利用状況・評価.....	101
2. 3 小学生調査	104
(1) 小学生の生活の状況.....	104
(2) 放課後児童育成施策への評価	116
2. 4 自由記述.....	124
(1) 未就学児保護者の子育てに関する意見・要望（未就学児保護者問 52）	124
(2) 小学生保護者の放課後児童育成施策に対する意見・要望 （小学生保護者問 62）	131

参考資料

参考資料 1.

横浜市子育て支援に関するニーズ調査（未就学児童保護者） 単純集計結果

参考資料 2.

横浜市子育て支援に関するニーズ調査（小学生保護者） 単純集計結果

参考資料 3.

小学生基本調査 単純集計結果

参考資料 4.

横浜市子育て支援に関するニーズ調査（未就学児童保護者） 調査票

参考資料 5.

横浜市子育て支援に関するニーズ調査（小学生保護者）及び、小学生基本調査
調査票

第1章. 調査概要

1. 1 調査目的

横浜市では、平成17年4月に子育て環境の整備を進めるための行動計画として『かがやけ横浜こども青少年プラン』(平成17年度～21年度)を策定し、推進している。この計画では、地域で子育て家庭を支え、子育ての意義や喜びを地域全体で共有できる仕組みづくりを進めることで、少しでも「少子化の流れ」を変え、次代を担う子どもたちが健やかに生まれ育つ「まち」よこはまを創っていくことを目指している。

またこの計画は、次世代育成支援対策推進法に基づき、21年度に後期計画(平成22年度～26年度)を策定することとしている。そのため今回の調査では、子育て家庭の実態や支援ニーズ、サービスの利用状況等を把握するとともに、その結果を報告書に取りまとめ、後期計画を策定していくための資料とする。

1. 2 調査対象

本調査では以下の3つのアンケート調査を実施した。

(1) 子育て支援に関するニーズ調査(未就学児保護者)

子どもと家族の状況や、子育てについての意識や考え方、地域との関係、子育て支援施策の利用状況を中心に調査した。施策については具体的なサービスごとの評価についても調査を行った。

(2) 子育て支援に関するニーズ調査(小学生保護者)

子どもと家族の状況や、子育てについての意識や考え方、放課後の保護者の状況、地域との関係、放課後児童育成施策の利用状況を中心に調査した。施策については具体的なサービスごとの評価についても調査を行った。

(3) 小学生基本調査

本人の生活状況と、放課後児童育成施策の利用状況を中心に調査した。施策については施策ごとの評価についても調査を行った。

1. 3 調査方法

(1) 調査対象及び標本数

調査種類	調査対象及び標本数
子育て支援に関するニーズ調査 (未就学児保護者)	未就学児(0~5歳)の保護者 10,230人 (うち外国籍210人)
子育て支援に関するニーズ調査 (小学生保護者)	小学生(6~11歳)の保護者 10,230人 (うち外国籍210人)
小学生基本調査	小学生(6~11歳) 10,230人 (うち外国籍210人)

(2) 抽出方法

住民基本台帳、及び外国人登録台帳から無作為抽出

(3) 配布方法

子育て支援に関するニーズ調査(未就学児保護者)、子育て支援に関するニーズ調査(小学生保護者)ともに郵送配布・郵送回収とし、小学生基本調査のみ小学生保護者と同封配布・同封回収とした。

(4) 調査時期

平成20年11月17日~12月5日

1. 4 回収数

各調査の調査票の回収数は以下のとおりである。

調査種類	調査方法
子育て支援に関するニーズ調査(未就学児保護者)	4,866標本(回収率47.6%)
子育て支援に関するニーズ調査(小学生保護者)	4,047標本(回収率39.6%)
小学生基本調査	4,057標本(回収率37.7%)

1. 5 本報告書を読む際の注意

- (1) この報告書では、3つの調査について、生活状況や地域との関わり、施策の利用状況と評価などの分類ごとに回答結果を取りまとめているため、調査票の質問の順番にはなっていない。
- (2) グラフ中のカッコ内の数字は回答件数(単位:人)を表している。
- (3) 回答率(単位:%)の小数点以下第2位は四捨五入しているため、合計が100%にならない場合がある。
- (4) 複数回答ができる質問では、回答比率の合計が100%を超える。
- (5) 複数回答や選択肢の数が多い質問については、見やすさを考慮しグラフではな

く、表を掲載している。

(7) 子どもの年齢については、平成20年11月30日を基準としている。

(8) 図表において、回答の選択肢表記を簡略化している場合がある。

1. 6 回答者の属性

(1) 未就学児童保護者

1) お子さんの年齢

問1:「封筒のあて名のお子さんの生年月をお伺いします。」

図表 1: お子さんの年齢 (問1: 単純集計)

問1 年齢(n=4866)

0歳	481 (9.9%)
1歳	664 (13.6%)
2歳	855 (17.6%)
3歳	795 (16.3%)
4歳	786 (16.2%)
5歳	754 (15.5%)
6歳	506 (10.4%)
無回答	25 (0.5%)
合計	4866 (100.0%)

2) きょうだいの有無

問2:「あて名のお子さんにきょうだいはいますか。(1つに○)」

図表 2: きょうだいの有無 (問2: 単純集計)

問2 兄弟の有無 (n=4866)

いる	3226 (66.3%)
いない	1630 (33.5%)
無回答	10 (0.2%)
合計	4866 (100.0%)

3) アンケートの回答者

問3:「アンケートにお答えいただく方はどなたですか。(1つに○) ※続柄はあて名のお子さんから見た関係です。」

図表 3: アンケートの回答者 (問3: 単純集計)

問3 アンケートの回答者(n=4866)

父親	365 (7.5%)
母親	4479 (92.0%)
きょうだい	1 (0.0%)
祖父	1 (0.0%)
祖母	5 (0.1%)
その他	3 (0.1%)
無回答	12 (0.2%)
合計	4866 (100.0%)

4) お子さんとの同居・近居の状況

問 4: 「あて名のお子さんとの同居・近居（徒歩や車、電車などで概ね 30 分以内程度に
行き来できる範囲）の状況についてお伺いします。（あてはまるものすべてに○）

※続柄はあて名のお子さんから見た関係です。

※父親または母親が単身赴任の場合は、「8. その他」に○をつけてください。」

図表 4: お子さんとの同居・近居の状況（問 4: 単純集計）

問4 同居・近居の状況(複数回答) (n=4866)

父母同居	4282 (88.0%)
父同居(ひとり親家庭)	13 (0.3%)
母同居(ひとり親家庭)	108 (2.2%)
祖父同居	272 (5.6%)
祖母同居	406 (8.3%)
祖父近居	1319 (27.1%)
祖母近居	1492 (30.7%)
その他	129 (2.7%)
無回答	96 (2.0%)
回答件数	4866 (1.67)

5) お子さんの身の回りの世話を主にしている方

問 5: 「日ごろ、あて名のお子さんの身の回りの世話などを主にしている方はどなたで
すか。（1つに○） ※続柄はあて名のお子さんから見た関係です。」

図表 5: お子さんの身の回りの世話を主にしている方（問 5: 単純集計）

問5 お子さんの身の回りの世話をしている人(n=4866)

主に父親	21 (0.4%)
主に母親	4703 (96.7%)
主に祖父母	43 (0.9%)
その他	56 (1.2%)
無回答	43 (0.9%)
合計	4866 (100.0%)

6) 居住地区

問6:「お住まいの地区はどこですか。(1つに○)」

図表 6: 居住地区 (問6: 単純集計)

問6 居住地区(n=4866)

青葉区	433 (8.9%)
旭区	275 (5.7%)
泉区	222 (4.6%)
磯子区	193 (4.0%)
神奈川区	298 (6.1%)
金沢区	267 (5.5%)
港南区	255 (5.2%)
港北区	449 (9.2%)
栄区	177 (3.6%)
瀬谷区	195 (4.0%)
都筑区	345 (7.1%)
鶴見区	344 (7.1%)
戸塚区	436 (9.0%)
中区	146 (3.0%)
西区	111 (2.3%)
保土ヶ谷区	245 (5.0%)
緑区	266 (5.5%)
南区	200 (4.1%)
無回答	9 (0.2%)
合計	4866 (100.0%)

7) 父親・母親の年齢

問7:「父親、母親の年齢(平成20年4月1日現在の年齢)をお伺いします。

※ひとり親家庭の場合は養育する親のみ記入してください。」

図表 7: 父親の年齢 (問7: 単純集計)

問7 父親の年齢(n=4758)

20歳未満	0 (0.0%)
20歳以上25歳未満	37 (0.8%)
25歳以上30歳未満	361 (7.6%)
30歳以上35歳未満	1364 (28.7%)
35歳以上40歳未満	1787 (37.6%)
40歳以上45歳未満	904 (19.0%)
45歳以上	276 (5.8%)
無回答	29 (0.6%)
合計	4758 (100.0%)

図表 8: 母親の年齢 (問7: 単純集計)

問7 母親の年齢(n=4853)

20歳未満	2 (0.0%)
20歳以上25歳未満	78 (1.6%)
25歳以上30歳未満	598 (12.3%)
30歳以上35歳未満	1776 (36.6%)
35歳以上40歳未満	1805 (37.2%)
40歳以上45歳未満	516 (10.6%)
45歳以上	59 (1.2%)
無回答	19 (0.4%)
合計	4853 (100.0%)

8) 世帯年収

問8:「世帯の年収をお伺いします。(1つに○)」

図表 9: 世帯年収 (問8: 単純集計)

問8 世帯年収(n=4866)

~200万円	109 (2.2%)
200~300万円	232 (4.8%)
300~400万円	579 (11.9%)
400~500万円	742 (15.2%)
500~700万円	1508 (31.0%)
700~1000万円	1126 (23.1%)
1000万円以上	497 (10.2%)
無回答	73 (1.5%)
合計	4866 (100.0%)

(2) 小学生保護者

1) お子さんの学年

問1:「封筒のあて名のお子さんの生年月と学年をお伺いします。」

図表 10: お子さんの学年 (問1: 単純集計)

問1 学年 (n=4047)

小学1年生	696 (17.2%)
小学2年生	677 (16.7%)
小学3年生	694 (17.1%)
小学4年生	669 (16.5%)
小学5年生	666 (16.5%)
小学6年生	640 (15.8%)
無回答	5 (0.1%)
合計	4047 (100.0%)

2) きょうだいの有無

問2:「あて名のお子さんにきょうだいはいますか。(1つに○)」

図表 11: きょうだいの有無 (問2: 単純集計)

問2 兄弟の有無 (n=4047)

いる	2960 (73.1%)
いない	692 (17.1%)
無回答	395 (9.8%)
合計	4047 (100.0%)

3) アンケートの回答者

問3:「アンケートにお答えいただく方はどなたですか。(1つに○) ※続柄はあて名のお子さんから見た関係です。」

図表 12: アンケートの回答者 (問3: 単純集計)

問3 アンケートの回答者(n=4047)

父親	400 (9.9%)
母親	3619 (89.4%)
きょうだい	1 (0.0%)
祖父	1 (0.0%)
祖母	11 (0.3%)
その他	3 (0.1%)
無回答	12 (0.3%)
合計	4047 (100.0%)

4) お子さんとの同居・近居の状況

問4:「あて名のお子さんとの同居・近居(徒歩や車、電車などで概ね30分以内程度に行き来できる範囲)の状況についてお伺いします。(あてはまるものすべてに○) ※続柄はあて名のお子さんから見た関係です。
※父親または母親が単身赴任の場合は、「8. その他」に○をつけてください。」

図表 13: お子さんとの同居・近居の状況 (問4: 単純集計)

問4 同居・近居の状況(複数回答)(n=4047)

父母同居	3448 (85.2%)
父同居(ひとり親家庭)	30 (0.7%)
母同居(ひとり親家庭)	243 (6.0%)
祖父同居	340 (8.4%)
祖母同居	513 (12.7%)
祖父近居	838 (20.7%)
祖母近居	1020 (25.2%)
その他	177 (4.4%)
無回答	73 (1.8%)
回答件数	4047 (1.65)

5) お子さんの身の回りの世話を主にしている方

問 5:「日ごろ、あて名のお子さんの身の回りの世話などを主にしている方はどなたですか。(1つに○) ※続柄はあて名のお子さんから見た関係です。」

図表 14: お子さんの身の回りの世話を主にしている方 (問 5: 単純集計)

問5 子どもの身の回りの世話をする人(n=4047)

主に父親	34 (0.8%)
主に母親	3873 (95.7%)
主に祖父母	79 (2.0%)
その他	30 (0.7%)
無回答	31 (0.8%)
合計	4047 (100.0%)

6) 居住地区

問 6:「お住まいの地区はどこですか。(1つに○)」

図表 15: 居住地区 (問 6: 単純集計)

問6 居住地区(n=4047)

青葉区	354 (8.7%)
旭区	285 (7.0%)
泉区	177 (4.4%)
磯子区	176 (4.3%)
神奈川区	202 (5.0%)
金沢区	242 (6.0%)
港南区	246 (6.1%)
港北区	362 (8.9%)
栄区	138 (3.4%)
瀬谷区	144 (3.6%)
都筑区	329 (8.1%)
鶴見区	268 (6.6%)
戸塚区	335 (8.3%)
中区	112 (2.8%)
西区	73 (1.8%)
保土ヶ谷区	205 (5.1%)
緑区	224 (5.5%)
南区	171 (4.2%)
無回答	4 (0.1%)
合計	4047 (100.0%)

7) 父親・母親の年齢

問7:「父親、母親の年齢(平成20年4月1日現在の年齢)をお伺いします。

※ひとり親家庭の場合は養育する親のみ記入してください。」

図表 16: 父親の年齢(問7:単純集計)

問7 父親の年齢(n=4033)

20歳以上25歳未満	2 (0.0%)
25歳以上30歳未満	0 (0.0%)
30歳未満	28 (0.7%)
30歳以上35歳未満	213 (5.3%)
35歳以上40歳未満	1029 (25.5%)
40歳以上45歳未満	1437 (35.6%)
45歳以上	1056 (26.2%)
無回答	268 (6.6%)
合計	4033 (100.0%)

図表 17: 母親の年齢(問7:単純集計)

問7 母親の年齢(n=4033)

20歳以上25歳未満	1 (0.0%)
25歳以上30歳未満	1 (0.0%)
30歳未満	32 (0.8%)
30歳以上35歳未満	415 (10.3%)
35歳以上40歳未満	1616 (40.1%)
40歳以上45歳未満	1443 (35.8%)
45歳以上	483 (12.0%)
無回答	42 (1.0%)
合計	4033 (100.0%)

8) 世帯年収

問8:「世帯の年収をお伺いします。(1つに○)」

図表 18: 世帯年収(問8:単純集計)

問8 世帯年収(n=4047)

~200万円	152 (3.8%)
200~300万円	151 (3.7%)
300~400万円	280 (6.9%)
400~500万円	445 (11.0%)
500~700万円	1076 (26.6%)
700~1,000万円	1152 (28.5%)
1,000万円以上	688 (17.0%)
無回答	103 (2.5%)
合計	4047 (100.0%)

第2章. 分析結果

2. 1 未就学児童保護者

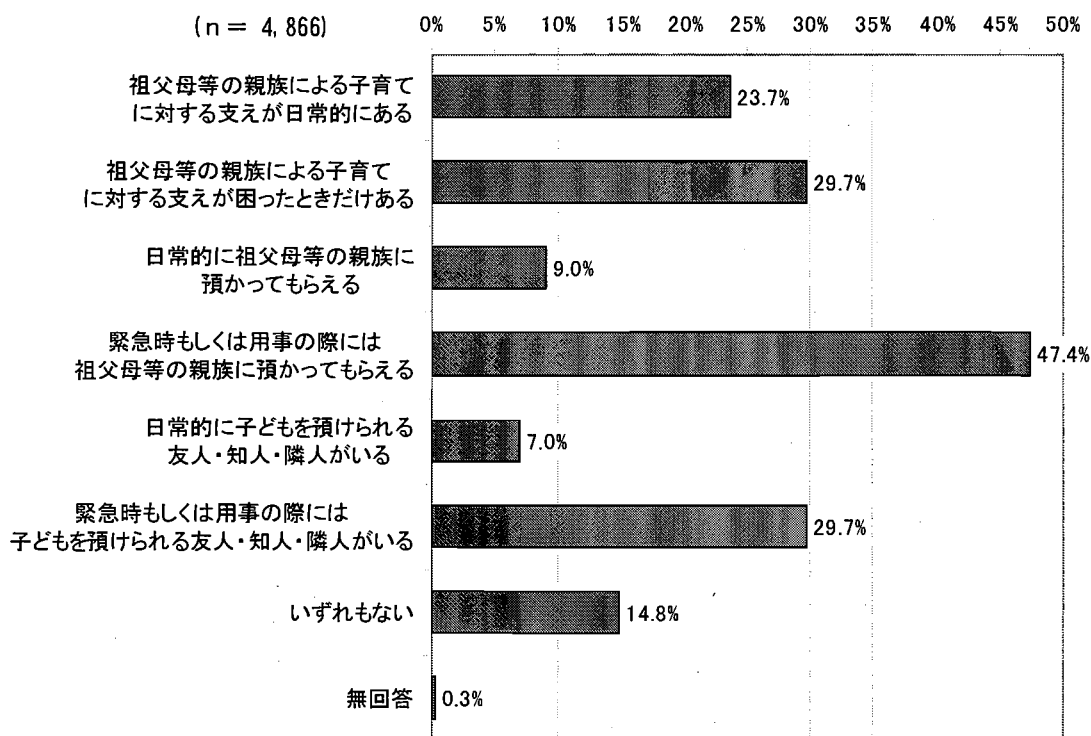
(1) 子どもと家族の状況

1) 子育てに対する周囲の支援

- 全体では、「緊急時もしくは用事の際には祖父母等の親族に預かってもらえる」(47.4%)が最も多く、これに「祖父母等の親族による子育てに対する支えが困ったときだけある」、「緊急時もしくは用事の際には子どもを預けられる友人・知人・隣人がいる」(ともに29.7%)が同割合で続いている。

問 12:「日ごろ、子育てに対する支え(育児を手伝ってくれることなど)がありますか。(あてはまるものすべてに○)」

図表 19: 子育てに対する周囲の支援 (問 12: 単純集計)



- また、問 12 の回答を元に、本調査のクロス軸として設定している、「周囲から支援の有無別」の区分を作成した。
- 「周囲から支援の有無別」の区分は、「日常的に支援あり」、「緊急時に支援あり」、「支援なし」、「その他」の4つに分類している。
- 3つの分類の該当条件は以下のとおりであり、条件が複数ある場合は、すべての条件を満たしている場合に該当としている。

a) 「日常的に支援あり」

【条件 1】「祖父母等の親族による子育てに対する支えが日常的にある」、「日常的に祖父母等の親族に預かってもらえる」、「日常的に子どもを預けられる友人・知人・隣人がいる」のいずれかを選択している。

b) 「緊急時に支援あり」

【条件 1】「祖父母等の親族による子育てに対する支えが困ったときだけある」、「緊急時もしくは用事の際には祖父母等の親族に預かってもらえる」、「緊急時もしくは用事の際には子どもを預けられる友人・知人・隣人がいる」のいずれかを選択している。

【条件 2】「祖父母等の親族による子育てに対する支えが日常的にある」、「日常的に祖父母等の親族に預かってもらえる」、「日常的に子どもを預けられる友人・知人・隣人がいる」のいずれも選択していない。

c) 「支援なし」

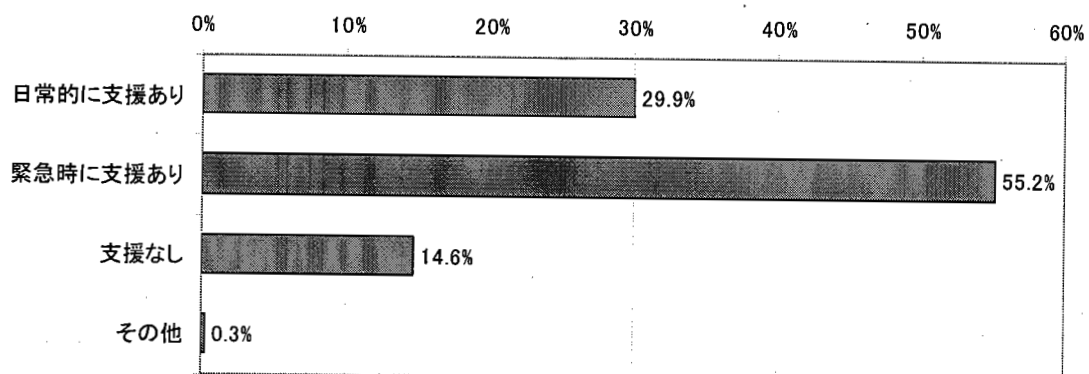
【条件 1】「いずれもない」を選択している。

d) 「その他」

【条件 1】問 12 が無回答である。

図表 20：周囲からの支援の有無（問 12 の回答より分類）

(n = 4,866)




2) 保護者の就労状況

- 全体では、父親は「就労している（フルタイム；育休・介護休業中は含まない）」（95.7%）がほとんどを占めており、母親は「以前は就労していたが、現在は就労していない」（56.8%）で特に多くなっている。


問 14（父親）：「就労の状況（1つに○）」

図表 21：保護者の就労状況（問 14：単純集計）



問 14（母親）：「就労の状況（1つに○）」

図表 22：保護者の就労状況（問 14：単純集計）



- また、問 14 の回答を元に、本調査のクロス軸として設定している、「就労状況別」の区分を作成した。
- 「就労状況別」の区分は、「共働き（両方がフルタイム）」、「共働き（片方がパートタイム）」、「片働き（専業主婦）」、「その他」の 4 つに分類している。
- 3 つの区分の該当条件は以下のとおりであり、条件が複数ある場合は、すべての条件を満たしている場合に該当としている。

a) 「共働き（両方がフルタイム）」

【条件 1】問 14 にて父親、母親のいずれもが「就労している（フルタイム；育休・介護休業中は含まない）」または「就労している（フルタイムだが育休・介護休業中）」を選択している。

b) 「共働き（片方がパートタイム）」

【条件 1】問 14 にて父親、母親のいずれかが「就労している（フルタイム；育休・介護休業中は含まない）」または「就労している（フルタイムだが育休・介護休業中）」を選択している。

【条件 2】父親、母親のいずれかが「就労している（パートタイム、アルバイト等）」を選択している。

c) 「片働き（専業主婦）」

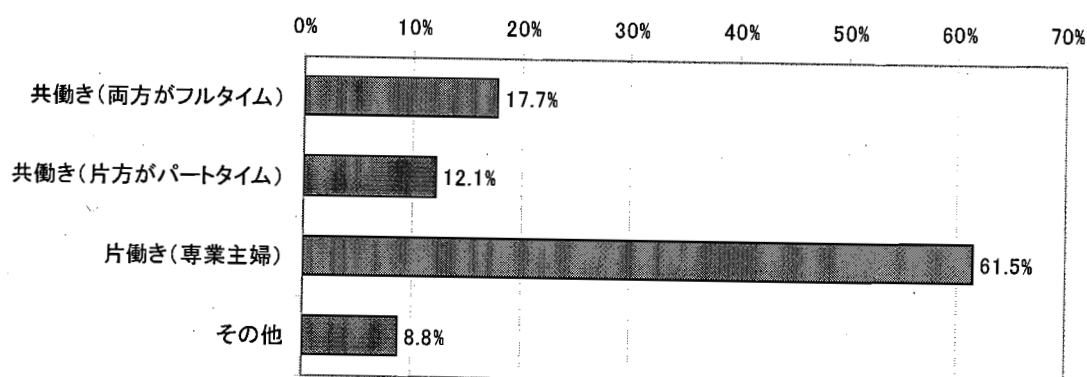
【条件 1】問 14 にて父親、母親のいずれかが「以前は就労していたが、現在は就労していない」または「これまでに就労したことがない」を選択している。

d) 「その他」

【条件 1】問 14 にて父親、母親のいずれか、または両方が無回答である。

図表 23：保護者の就労状況（問 14 の回答より分類）

(n = 4,866)



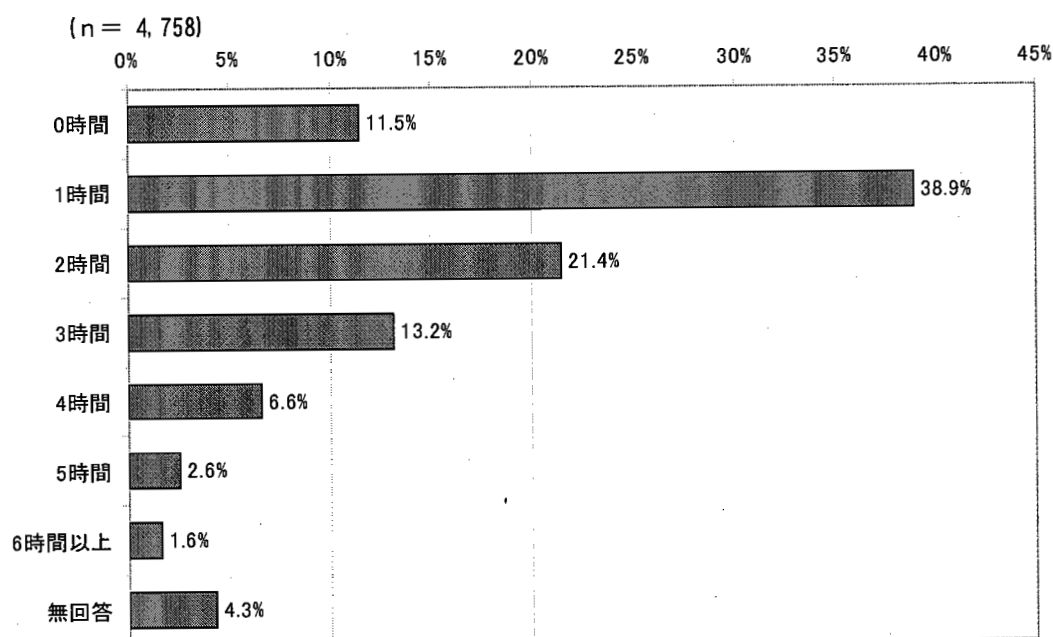
3) 子どもと過ごす時間

①父親

- ・ 父親が子どもと過ごす時間について、全体では「1時間」(38.9%)、「2時間」(21.4%)が多い。また「0時間」の回答者も11.5%存在しており、全体の7割以上が2時間以下である。
- ・ 就労状況別にみると、父親が子どもと過ごす時間の長い回答者は『共働き(両方がフルタイム)』の方に多く、逆に『片働き(専業主婦)』の方が子どもと過ごす時間が短い回答者が多い傾向がある。『片働き(専業主婦)』の世帯の中に、子育てを母親に委ねて子どもと過ごす時間を十分持てていない父親がいる一方、『共働き(両方がフルタイム)』の中にも、子どもと過ごす時間を比較的長く確保している父親もいることが伺える。

問9(父親):「平日、子どもが起きている間に、子どもと一緒に過ごす時間は何時間くらいですか。」

図表 24: 子どもと過ごす時間(問9:単純集計)



図表 25: 子どもと過ごす時間(問9:就労状況別)

	全体	0時間	1時間	2時間	3時間	4時間	5時間	6時間以上	無回答
全体	4758 (100.0%)	546 (11.5%)	1852 (38.9%)	1020 (21.4%)	626 (13.2%)	312 (6.6%)	122 (2.6%)	76 (1.6%)	204 (4.3%)
共働き(両方がフルタイム)	859 (100.0%)	46 (5.4%)	330 (38.4%)	190 (22.1%)	136 (15.8%)	86 (10.0%)	36 (4.2%)	11 (1.3%)	24 (2.8%)
共働き(片方がパートタイム)	587 (100.0%)	61 (10.4%)	238 (40.5%)	121 (20.6%)	73 (12.4%)	45 (7.7%)	15 (2.6%)	10 (1.7%)	24 (4.1%)
片働き(専業主婦)	2989 (100.0%)	405 (13.5%)	1191 (39.8%)	658 (22.0%)	370 (12.4%)	158 (5.3%)	54 (1.8%)	41 (1.4%)	112 (3.7%)
その他	323 (100.0%)	34 (10.5%)	93 (28.8%)	51 (15.8%)	47 (14.6%)	23 (7.1%)	17 (5.3%)	14 (4.3%)	44 (13.6%)

※設問は時間数のみを問うている。

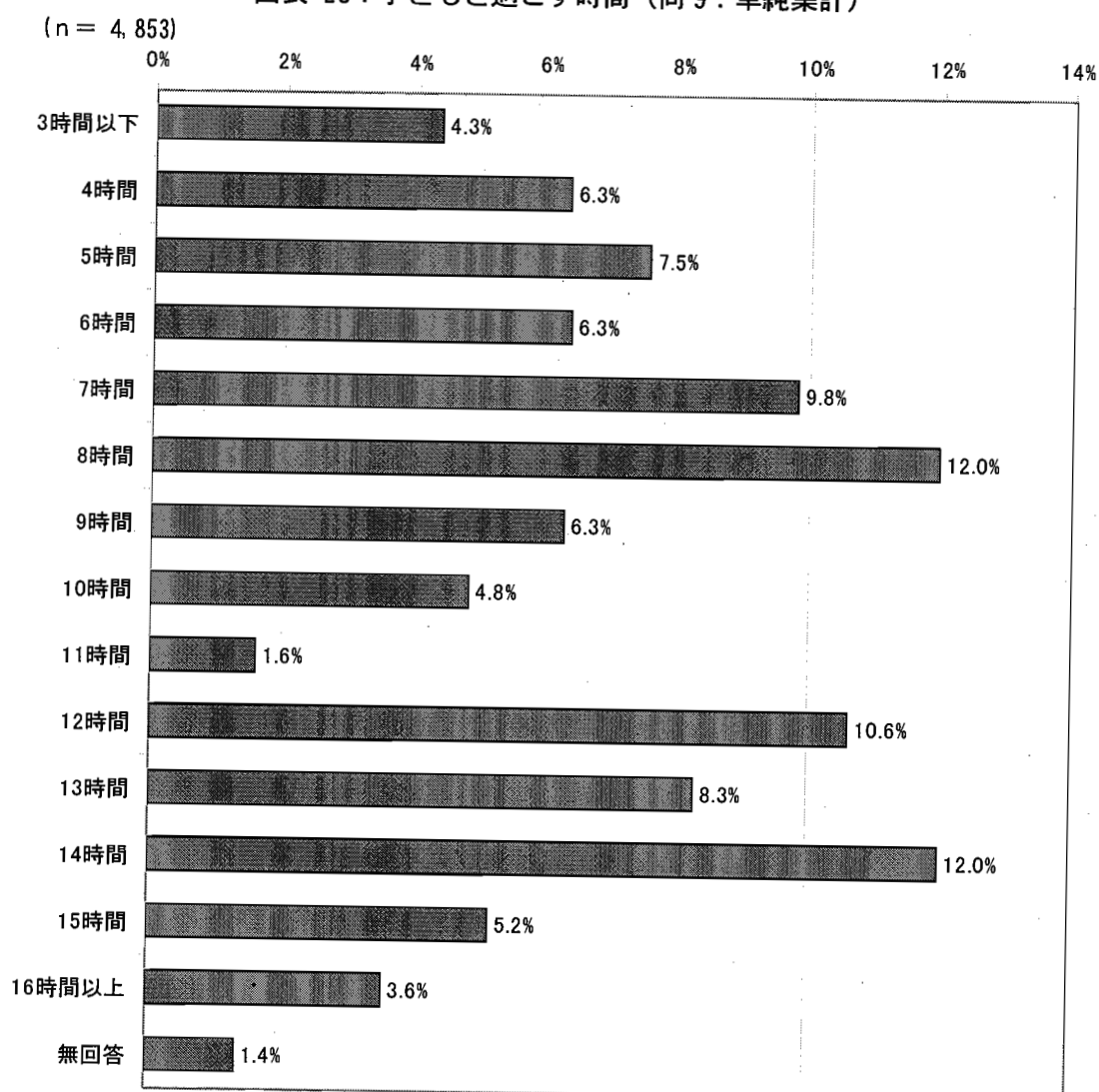
※全体より10%以上の誤差がある項目については網掛けをした。

②母親

- ・ 母親が子どもと過ごす時間について、全体では「8時間」および「14時間」（12.0%）が多いなど、7時間以上過ごしている母親が全体の7割を占める。
- ・ 就労状況別にみると、『共働き（両方がフルタイム）』は5時間以下の回答者が6割を占めているのに対し、『片働き（専業主婦）』では、10時間以上の回答者が6割を占めるなど、母親が子どもと過ごす時間は就労状況によって大きく異なる。

問9（母親）：「平日、子どもが起きている間に、子どもと一緒に過ごす時間は何時間くらいですか。」

図表 26：子どもと過ごす時間（問9：単純集計）



図表 27：子どもと過ごす時間（問 9：就労状況別）

	全体	3時間以下	4時間	5時間	6時間	7時間	8時間	9時間	10時間
全体	4853 (57.4%)	211 (4.3%)	306 (6.3%)	366 (7.5%)	307 (6.3%)	476 (9.8%)	581 (12.0%)	304 (6.3%)	234 (4.8%)
共働き(両方がフルタイム)	861 (81.9%)	124 (14.3%)	204 (23.7%)	188 (21.8%)	82 (9.5%)	53 (6.2%)	27 (3.1%)	9 (1.0%)	18 (2.1%)
共働き(片方がパートタイム)	586 (80.2%)	17 (2.9%)	43 (7.3%)	84 (14.3%)	88 (15.0%)	90 (15.4%)	82 (14.0%)	39 (6.7%)	27 (4.6%)
片働き(専業主婦)	2990 (45.1%)	41 (1.4%)	32 (1.1%)	61 (2.0%)	98 (3.3%)	289 (9.7%)	425 (14.2%)	238 (8.0%)	164 (5.5%)
その他	416 (63.0%)	29 (7.0%)	27 (6.5%)	33 (7.9%)	39 (9.4%)	44 (10.6%)	47 (11.3%)	18 (4.3%)	25 (6.0%)

※設問は時間数のみを問うている。

※全体より 10%以上の誤差がある項目については網掛けをした。

図表 28：(続き) 子どもと過ごす時間（問 9：就労状況別）

	全体	11時間	12時間	13時間	14時間	15時間	16時間以上	無回答
全体	4853 (42.6%)	78 (1.6%)	516 (10.6%)	402 (8.3%)	582 (12.0%)	251 (5.2%)	173 (3.6%)	66 (1.4%)
共働き(両方がフルタイム)	861 (18.1%)	4 (0.5%)	43 (5.0%)	23 (2.7%)	39 (4.5%)	29 (3.4%)	13 (1.5%)	5 (0.6%)
共働き(片方がパートタイム)	586 (19.8%)	10 (1.7%)	21 (3.6%)	19 (3.2%)	31 (5.3%)	16 (2.7%)	12 (2.0%)	7 (1.2%)
片働き(専業主婦)	2990 (54.9%)	59 (2.0%)	417 (13.9%)	336 (11.2%)	470 (15.7%)	187 (6.3%)	128 (4.3%)	45 (1.5%)
その他	416 (37.0%)	5 (1.2%)	35 (8.4%)	24 (5.8%)	42 (10.1%)	19 (4.6%)	20 (4.8%)	9 (2.2%)

※設問は時間数のみを問うている。

※全体より 10%以上の誤差がある項目については網掛けをした。

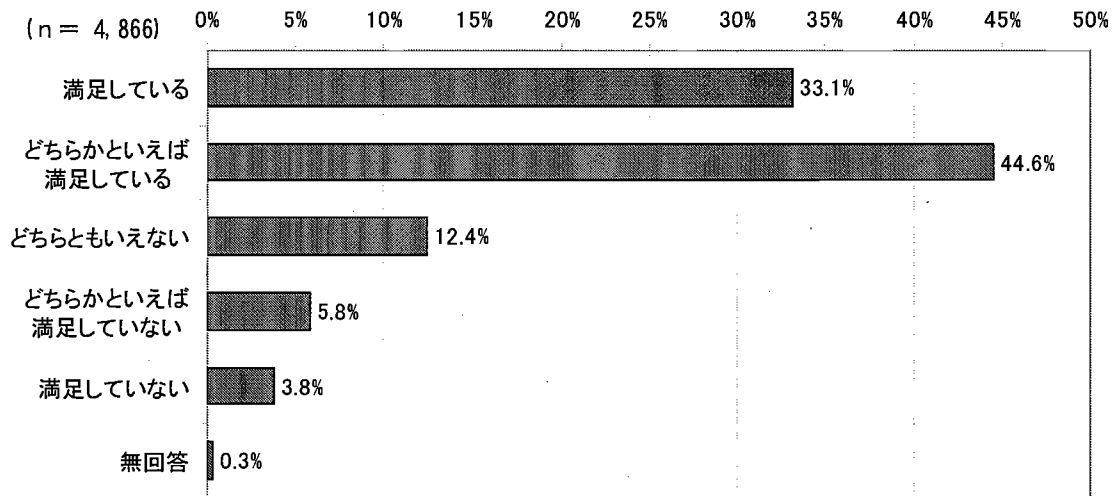
(2) 子育てについての意識や考え方

1) 子育て生活の満足度

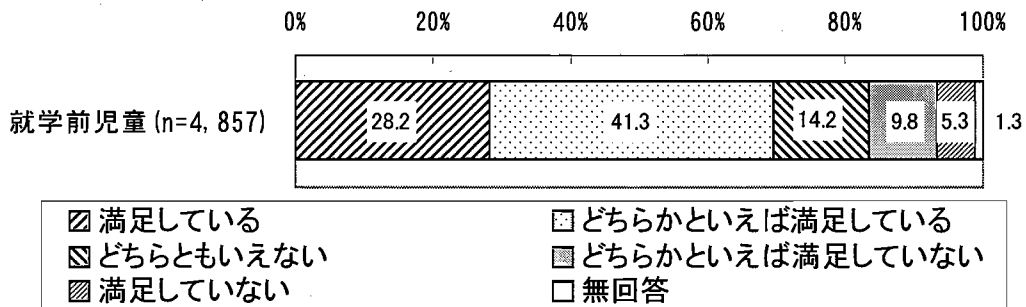
- ・ 全体では、「どちらかといえば満足している」(44.6%)に「満足している」(33.1%)を合わせ、約8割と大半の保護者が子育て生活に満足していると回答している。
- ・ 前期計画と比べると、「満足している」、「やや満足している」の割合が若干高くなっている。
- ・ 子どもの年齢別にみると、0歳児の保護者の満足度が比較的高い。出産直後であることから新鮮な気分が満足度の向上に反映したものと考えられる。前期計画との比較においては、「満足している」、「やや満足している」の割合が各層で若干高くなっている以外には、特に差はみられなかった。
- ・ また周囲からの支援の有無別にみると、周囲からの支援がある親の方が満足度は高い傾向がみられており、保護者の子育て生活に関する意識に対して周囲からの支援が大きな影響を与えていることがうかがえる。

問 18 : 「あなたは、子どもを育てている現在の生活に満足していますか。(1つに○)」


図表 29 : 子育て生活の満足度 (問 18 : 単純集計)



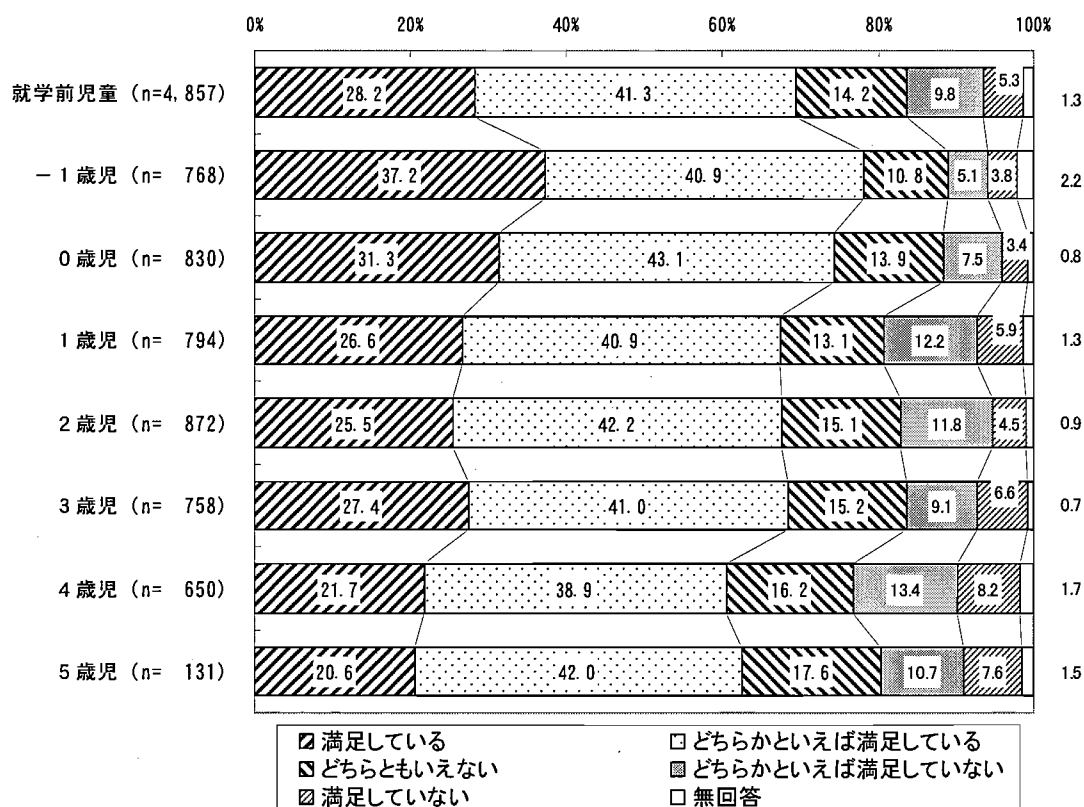
図表 30 : 子育て生活の満足度 (前期計画・単純集計)



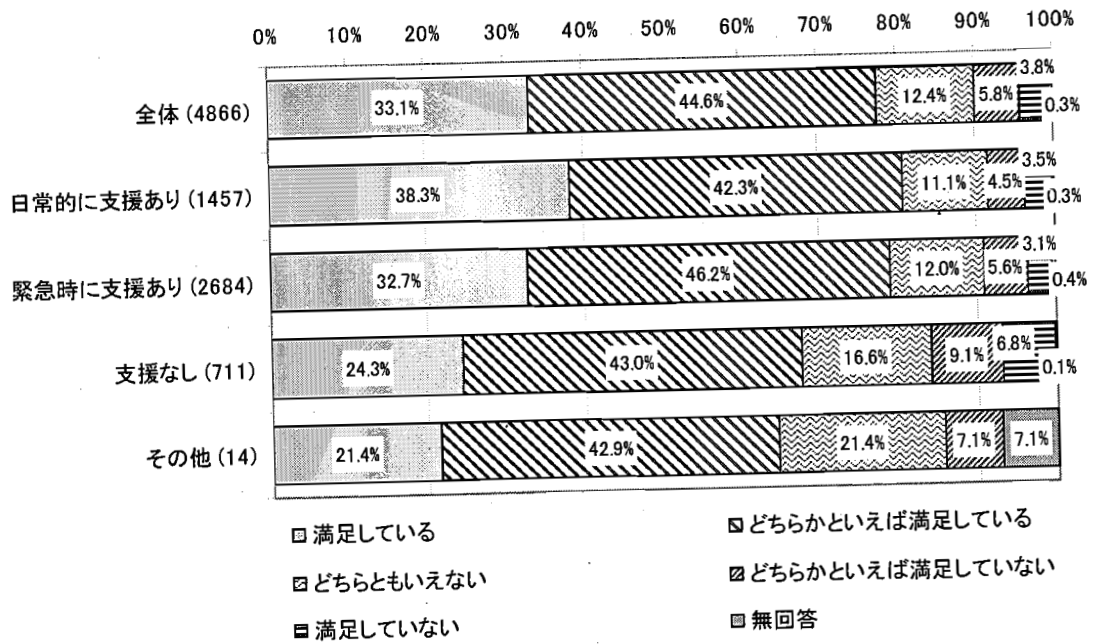
図表 31：子育て生活の満足度（問 18：子どもの年齢別）



図表 32：子育て生活の満足度（前期計画・子どもの年齢別）



図表 33 : 子育て生活の満足度 (問 18 : 周囲から支援の有無別)



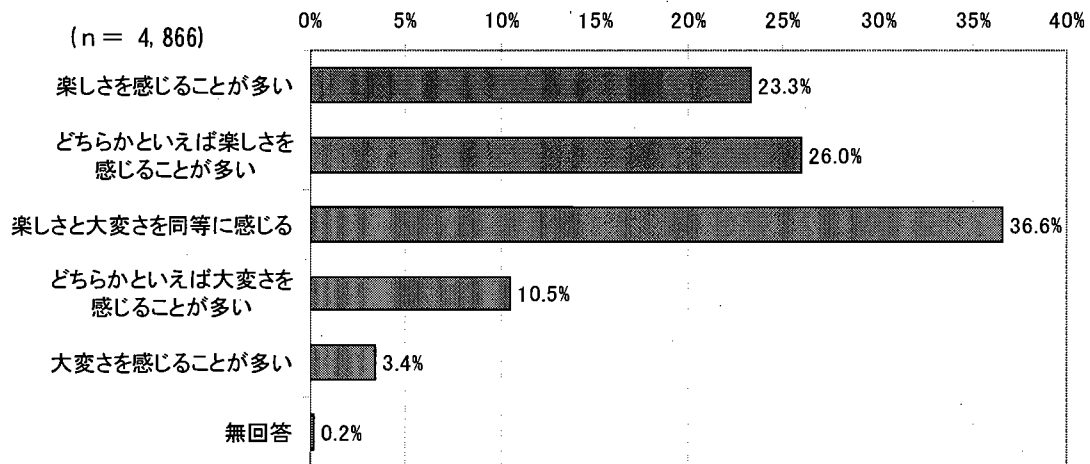
2) 子育ての楽しさ

①子育てで楽しさと大変さのどちらを感じるか


- ・ 全体では、「どちらかといえば楽しさを感じるが多い」(26.0%)に「楽しさを感じるが多い」(23.3%)を合わせ、約5割の保護者が楽しさを感じるが多いと回答している。
- ・ 子どもの年齢別にみると、0歳児の保護者の方が、楽しさを感じるが多い。出産直後であることから新鮮な気分が楽しさに反映したものと考えられる。また3歳児以降は、楽しさに関する意識に大差はみられない。
- ・ 保護者の就労状況別にみると、片働き世帯や、保護者の片方がパートタイムで働く世帯よりも、保護者の両方がフルタイムで働く共働き世帯の保護者の方が、楽しさを感じるという回答が比較的多い。

問 19:「子育てをしていて、楽しさと大変さのどちらを感じるが多いですか。(1つに○)」

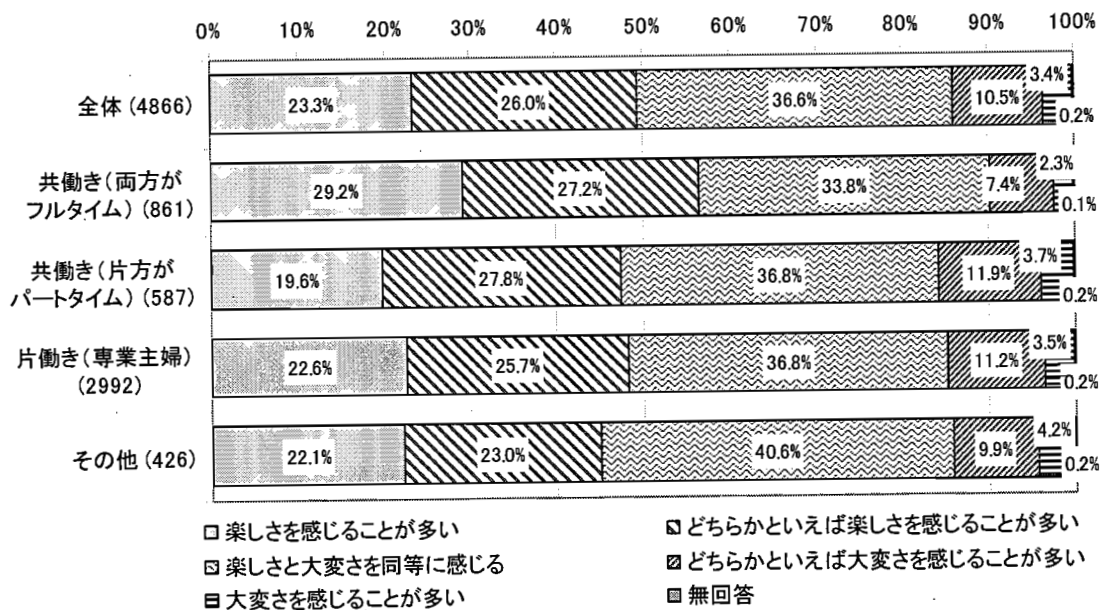
図表 34: 子育てで楽しさと大変さのどちらを感じるか (問 19: 単純集計)



図表 35：子育てで楽しさと大変さのどちらを感じるか（問 19：子どもの年齢別）



図表 36：子育てで楽しさと大変さのどちらを感じるか（問 19：就労状況別）

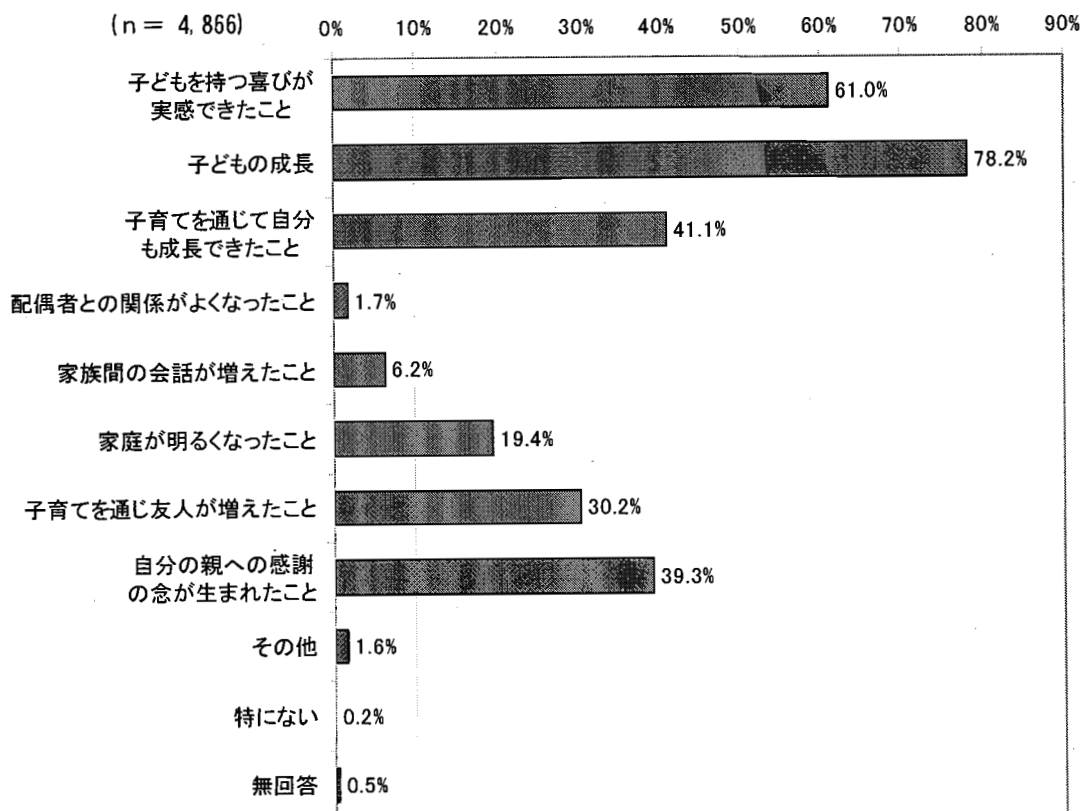


②子育てをしていてよかったこと

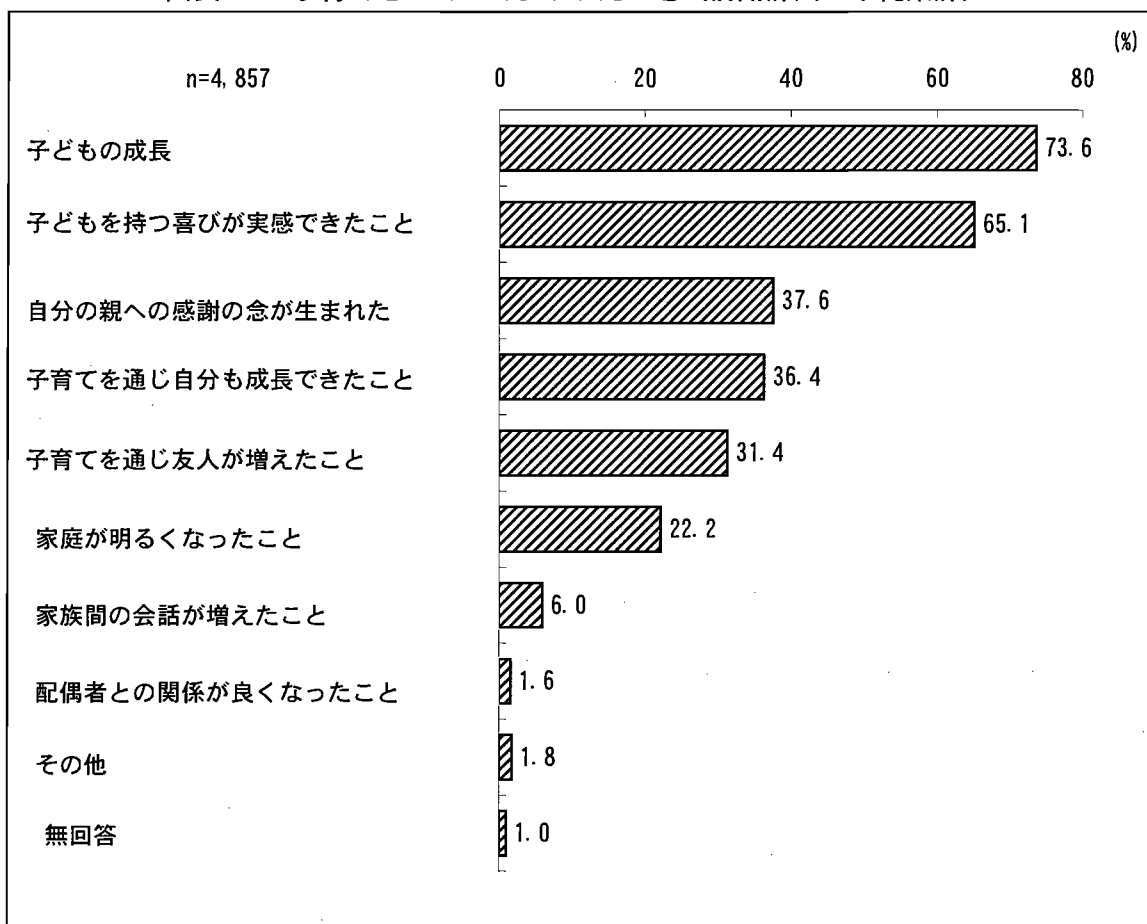
- ・ 全体では、「子どもの成長」(78.2%)に「子どもを持つ喜びが実感できたこと」(61.0%)が比較的多い。これに、「子育てを通じて自分も成長できたこと」(41.1%)、「自分の親に感謝の念が生まれたこと」(39.3%)が次いでいる。
- ・ 前期計画との比較では、特に大きな差はみられなかった。
- ・ また、子どもの年齢別にみると、全ての年齢において「子どもの成長」の回答が最も多いが、0歳児の保護者は「子どもを持つ喜びが実感できたこと」も比較的多いのに対し、4歳児、5歳児の保護者は「子育てを通じて自分も成長できたこと」が比較的多い。

問 20：「子育てをしてよかったこと、うれしかったことは何ですか。(3つまでに○)」

図表 37：子育てをしていてよかったこと (問 20：単純集計)



図表 38 : 子育てをしていてよかったこと (前期計画・単純集計)



図表 39：子育てをされていてよかったこと（問 20：子どもの年齢別）

	全体	子どもを持つ喜びが実感できたこと	子どもの成長	子育てを通じて自分も成長できたこと	配偶者との関係がよくなったこと	家族間の会話が増えたこと	家庭が明るくなったこと
全体	4866 (2.08)	2969 (61.0%)	3804 (78.2%)	2000 (41.1%)	84 (1.7%)	304 (6.2%)	945 (19.4%)
0歳	481 (2.12)	347 (72.1%)	365 (75.9%)	167 (34.7%)	9 (1.9%)	31 (6.4%)	101 (21.0%)
1歳	664 (2.13)	433 (65.2%)	544 (81.9%)	251 (37.8%)	18 (2.7%)	31 (4.7%)	135 (20.3%)
2歳	855 (2.09)	536 (62.7%)	662 (77.4%)	344 (40.2%)	17 (2.0%)	46 (5.4%)	180 (21.1%)
3歳	795 (2.06)	486 (61.1%)	614 (77.2%)	294 (37.0%)	16 (2.0%)	56 (7.0%)	168 (21.1%)
4歳	786 (2.06)	467 (59.4%)	607 (77.2%)	359 (45.7%)	4 (0.5%)	46 (5.9%)	136 (17.3%)
5歳	754 (2.02)	407 (54.0%)	593 (78.6%)	323 (42.8%)	11 (1.5%)	56 (7.4%)	135 (17.9%)
6歳	506 (2.09)	278 (54.9%)	399 (78.9%)	254 (50.2%)	8 (1.6%)	35 (6.9%)	82 (16.2%)
無回答	25 (2.20)	15 (60.0%)	20 (80.0%)	8 (32.0%)	1 (4.0%)	3 (12.0%)	8 (32.0%)

※全体より 10%以上の誤差がある項目については網掛けをした。

図表 40：(続き) 子育てをされていてよかったこと（問 20：子どもの年齢別）

	全体	子育てを通じて友人が増えたこと	自分の親への感謝の念が生まれたこと	その他	特にない	無回答
全体	4866 (0.72)	1468 (30.2%)	1912 (39.3%)	76 (1.6%)	12 (0.2%)	26 (0.5%)
0歳	481 (0.65)	104 (21.6%)	203 (42.2%)	4 (0.8%)	3 (0.6%)	1 (0.2%)
1歳	664 (0.66)	164 (24.7%)	261 (39.3%)	8 (1.2%)	1 (0.2%)	4 (0.6%)
2歳	855 (0.71)	225 (26.3%)	359 (42.0%)	18 (2.1%)	1 (0.1%)	3 (0.4%)
3歳	795 (0.74)	265 (33.3%)	305 (38.4%)	15 (1.9%)	3 (0.4%)	4 (0.5%)
4歳	786 (0.74)	259 (33.0%)	305 (38.8%)	12 (1.5%)	3 (0.4%)	4 (0.5%)
5歳	754 (0.78)	269 (35.7%)	299 (39.7%)	12 (1.6%)	1 (0.1%)	7 (0.9%)
6歳	506 (0.71)	173 (34.2%)	176 (34.8%)	7 (1.4%)	0 (0.0%)	2 (0.4%)
無回答	25 (0.56)	9 (36.0%)	4 (16.0%)	0 (0.0%)	0 (0.0%)	1 (4.0%)

※全体より 10%以上の誤差がある項目については網掛けをした。

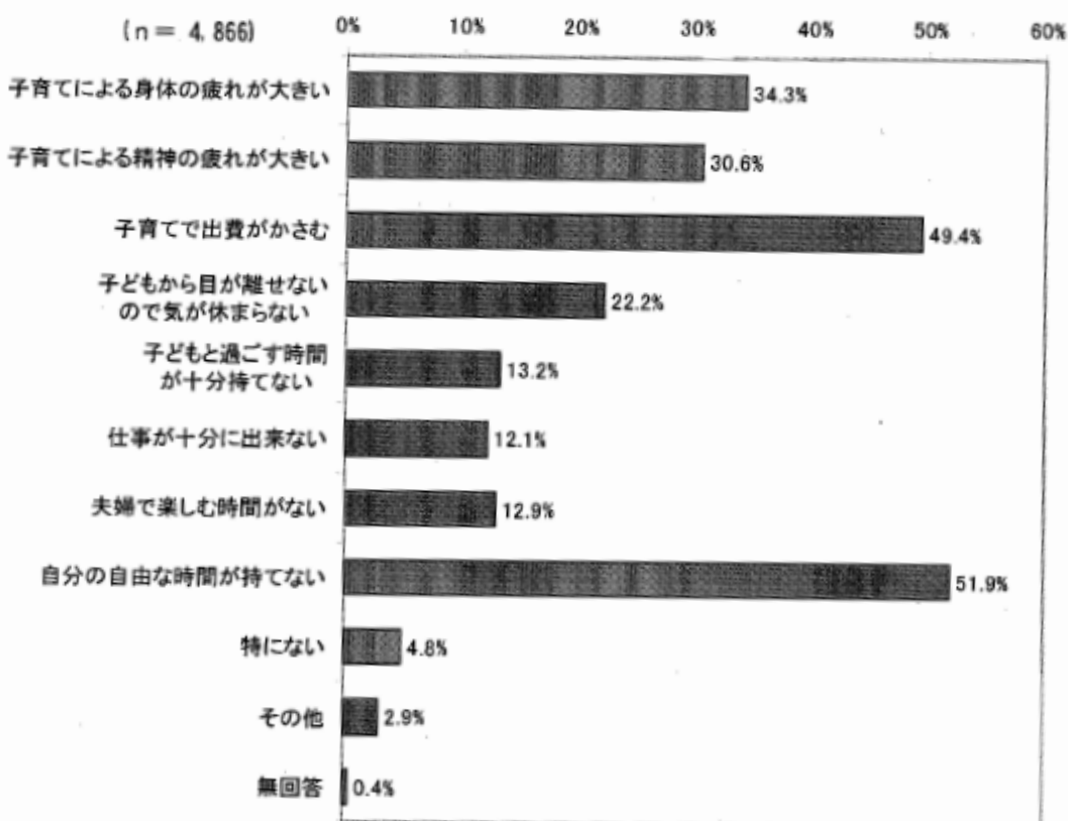
3) 子育ての悩み、不安

①子育てで負担に思うこと

- 全体では、「自分の自由な時間が持てない」(51.9%)、「子育てで出費がかさむ」(49.4%)が多い。
- 周囲からの支援の有無別では、「子育てによる身体の疲れが大きい」「子育てによる精神の疲れが大きい」「子どもから目が離せないので気が休まらない」などについては、全体よりも周囲からの『支援なし』と回答した保護者の方が回答割合は高く、周囲からの支援を受けられない保護者が身体面、精神面で負担を感じていることがうかがえる。
- 保護者の就労状況別にみると、『共働き（両方がフルタイム）』で、「子どもと過ごす時間が十分持てない」、「仕事が十分にできない」と回答する割合が高い一方、『片働き（専業主婦）』で、「子育てによる精神の疲れが大きい」、「子どもから目が話せないので気が休まらない」と回答する割合が高くなっている

問 22 : 「子育てで負担に思うことは何ですか。(3つまでに○)」

図表 41 : 子育てで負担に思うこと (問 22 : 単純集計)



図表 42：子育てで負担に思うこと（問 22：周囲から支援の有無別）

	全体	子育てによる 身体の疲れ が大きい	子育てによる 精神の疲れ が大きい	子育てで出 費がかさむ	子どもから 目が離せない ので気が 休まらない	子どもと過 ごす時間が 十分持てな い	仕事が十分 に出来ない
全体	4866 (1.62)	1669 (34.3%)	1488 (30.6%)	2402 (49.4%)	1080 (22.2%)	641 (13.2%)	590 (12.1%)
日常的に支援あり	1457 (1.58)	466 (32.0%)	359 (24.6%)	774 (53.1%)	320 (22.0%)	233 (16.0%)	157 (10.8%)
緊急時に支援あり	2684 (1.61)	930 (34.6%)	862 (32.1%)	1320 (49.2%)	562 (20.9%)	316 (11.8%)	321 (12.0%)
支援なし	711 (1.73)	267 (37.6%)	259 (36.4%)	300 (42.2%)	198 (27.8%)	91 (12.8%)	112 (15.8%)
その他	14 (1.64)	6 (42.9%)	8 (57.1%)	8 (57.1%)	0 (0.0%)	1 (7.1%)	0 (0.0%)

※全体より 10%以上の誤差がある項目については網掛けをした。

図表 43：(続き) 子育てで負担に思うこと（問 22：周囲から支援の有無別）

	全体	夫婦で楽し む時間がな い	自分の自由 な時間が持 てない	特にな い	その他	無回答
全体	4866 (0.73)	628 (12.9%)	2524 (51.9%)	234 (4.8%)	143 (2.9%)	20 (0.4%)
日常的に支援あり	1457 (0.70)	185 (12.7%)	720 (49.4%)	78 (5.4%)	37 (2.5%)	4 (0.3%)
緊急時に支援あり	2684 (0.75)	350 (13.0%)	1432 (53.4%)	130 (4.8%)	82 (3.1%)	13 (0.5%)
支援なし	711 (0.72)	92 (12.9%)	369 (51.9%)	25 (3.5%)	24 (3.4%)	2 (0.3%)
その他	14 (0.43)	1 (7.1%)	3 (21.4%)	1 (7.1%)	0 (0.0%)	1 (7.1%)

※全体より 10%以上の誤差がある項目については網掛けをした。

図表 44：子育てで負担に思うこと（問 22：就労状況別）

	全体	子育てによる 身体の疲れ が大きい	子育てによる 精神の疲れ が大きい	子育てで出 費がかさむ	子どもから 目が離せない ので気が 休まらない	子どもと過 ごす時間が 十分持てな い	仕事が十分 に出来ない
全体	4866 (1.62)	1669 (34.3%)	1488 (30.6%)	2402 (49.4%)	1080 (22.2%)	641 (13.2%)	590 (12.1%)
共働き(両方がフルタイム)	861 (1.67)	293 (34.0%)	178 (20.7%)	278 (32.3%)	144 (16.7%)	345 (40.1%)	201 (23.3%)
共働き(片方がパートタイム)	587 (1.61)	133 (22.7%)	146 (24.9%)	353 (60.1%)	83 (14.1%)	108 (18.4%)	122 (20.8%)
片働き(専業主婦)	2992 (1.59)	1096 (36.6%)	1038 (34.7%)	1551 (51.8%)	760 (25.4%)	116 (3.9%)	203 (6.8%)
その他	426 (1.69)	147 (34.5%)	126 (29.6%)	220 (51.6%)	93 (21.8%)	72 (16.9%)	64 (15.0%)

※全体より 10%以上の誤差がある項目については網掛けをした。

図表 45：(続き) 子育てで負担に思うこと（問 22：就労状況別）

	全体	夫婦で楽し む時間がな い	自分の自由 な時間が持 てない	特にない	その他	無回答
全体	4866 (0.73)	628 (12.9%)	2524 (51.9%)	234 (4.8%)	143 (2.9%)	20 (0.4%)
共働き(両方がフルタイム)	861 (0.72)	113 (13.1%)	434 (50.4%)	29 (3.4%)	41 (4.8%)	2 (0.2%)
共働き(片方がパートタイム)	587 (0.67)	71 (12.1%)	275 (46.8%)	28 (4.8%)	17 (2.9%)	2 (0.3%)
片働き(専業主婦)	2992 (0.76)	405 (13.5%)	1627 (54.4%)	144 (4.8%)	80 (2.7%)	13 (0.4%)
その他	426 (0.63)	39 (9.2%)	188 (44.1%)	33 (7.7%)	5 (1.2%)	3 (0.7%)

※全体より 10%以上の誤差がある項目については網掛けをした。

②子育てをしていて感じる悩み

- ・ 全体では、「子どもとの過ごし方・遊び方」(34.9%)、「子どもの健康」(34.8%)、「子どもの食生活」(32.0%) などが多く、次いで「子どもの発育」(22.3%) と続き、子どもに関する悩みが多いことがうかがえる。
- ・ 周囲からの支援の有無別では、全ての層でこの3点が上位であることは共通であるが、全体よりも周囲からの『支援なし』と回答した保護者の方がこれらを悩みと回答する割合が高くなっていると同時に、特に「子どもとの過ごし方・遊び方」を挙げた回答者が多い。周囲に子育てを支援してくれる人が少ない中で子どもとの接し方に悩みを感じている回答者がいることがうかがえる。また、『支援なし』では、「社会との関わりが少ないこと」を挙げる回答者も比較的多い。

問 23 : 「子育てをしていて感じている悩みはありますか。(あてはまるものすべてに○)」

図表 46 : 子育てをしていて感じる悩み (問 23 : 単純集計)

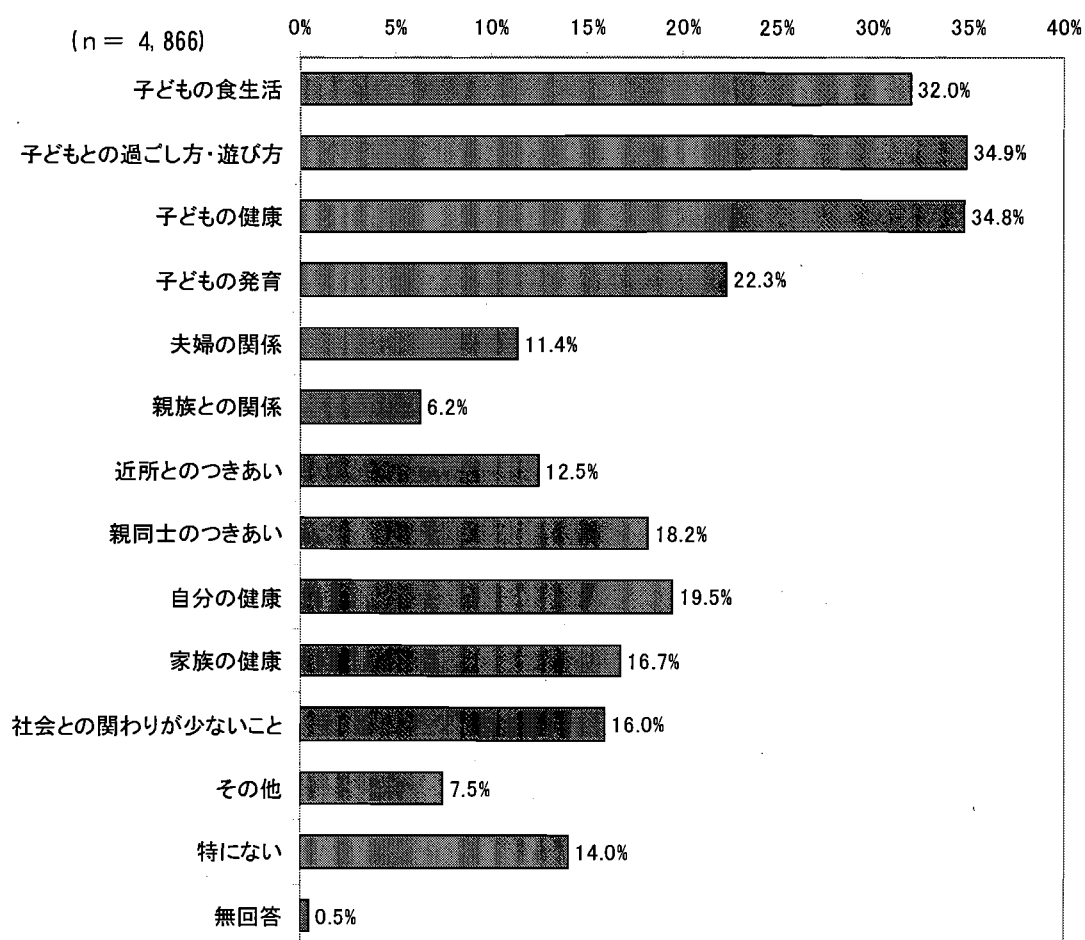


表 47：子育てをされていて感じる悩み（問 23：周囲から支援の有無別）

	全体	子どもの食生活	子どもとの過ごし方・遊び方	子どもの健康	子どもの発育	夫婦の関係	親族との関係	近所とのつきあい
全体	4866 (1.54)	1557 (32.0%)	1697 (34.9%)	1693 (34.8%)	1086 (22.3%)	553 (11.4%)	304 (6.2%)	607 (12.5%)
日常的に支援あり	1457 (1.49)	476 (32.7%)	458 (31.4%)	499 (34.2%)	316 (21.7%)	144 (9.9%)	117 (8.0%)	167 (11.5%)
緊急時に支援あり	2684 (1.52)	819 (30.5%)	938 (34.9%)	931 (34.7%)	577 (21.5%)	317 (11.8%)	157 (5.8%)	331 (12.3%)
支援なし	711 (1.73)	257 (36.1%)	293 (41.2%)	257 (36.1%)	191 (26.9%)	91 (12.8%)	30 (4.2%)	108 (15.2%)
その他	14 (1.64)	5 (35.7%)	8 (57.1%)	6 (42.9%)	2 (14.3%)	1 (7.1%)	0 (0.0%)	1 (7.1%)

※全体より 10%以上の誤差がある項目については網掛けをした。

表 48：(続き) 子育てをされていて感じる悩み（問 23：周囲から支援の有無別）

	全体	親同士のつきあい	自分の健康	家族の健康	社会との関わりが少ないこと	その他	特になし	無回答
全体	4866 (0.92)	888 (18.2%)	948 (19.5%)	814 (16.7%)	778 (16.0%)	364 (7.5%)	683 (14.0%)	23 (0.5%)
日常的に支援あり	1457 (0.88)	252 (17.3%)	253 (17.4%)	242 (16.6%)	173 (11.9%)	99 (6.8%)	247 (17.0%)	11 (0.8%)
緊急時に支援あり	2684 (0.93)	482 (18.0%)	531 (19.8%)	435 (16.2%)	456 (17.0%)	205 (7.6%)	363 (13.5%)	11 (0.4%)
支援なし	711 (1.02)	150 (21.1%)	161 (22.6%)	136 (19.1%)	148 (20.8%)	60 (8.4%)	71 (10.0%)	0 (0.0%)
その他	14 (0.86)	4 (28.6%)	3 (21.4%)	1 (7.1%)	1 (7.1%)	0 (0.0%)	2 (14.3%)	1 (7.1%)

※全体より 10%以上の誤差がある項目については網掛けをした。

③不安を感じたり自信が持てなくなることの有無

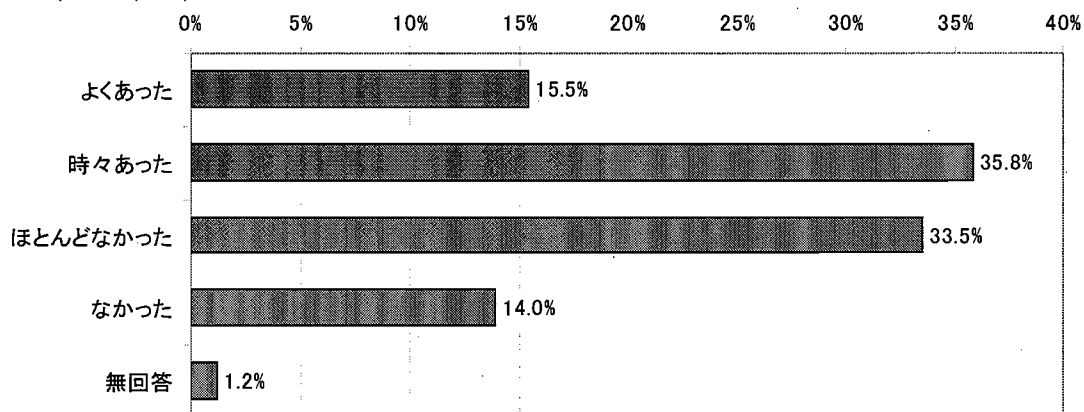
- 不安を感じたり自信が持てなくなることの有無を、ア.妊娠中、イ.出産、ウ.現在のそれぞれについてたずねた結果、全体では「よくあった」「時々あった」を合わせると、妊娠中よりも、出産後半年くらいの間や現在の方が不安や自信をもてなくなることがあるとの回答が多い。さらに、「よくあった」に限定すると出産後半年くらいの間回答割合が高く、出産後半年間に、保護者が不安や自信をもてなくなる状況にあることがうかがえる。
- 周囲からの支援の有無別では、『支援なし』の回答者はわずかずつではあるが、不安や自信をもてなくなることがあるとの回答が、ア.イ.ウ.すべてで多い傾向がある。

問 24：「子育てについて、不安を感じたり自信が持てなくなることがありますか。（それぞれ1つに○）」

図表 49：不安を感じたり自信が持てなくなることの有無（問 24：単純集計）

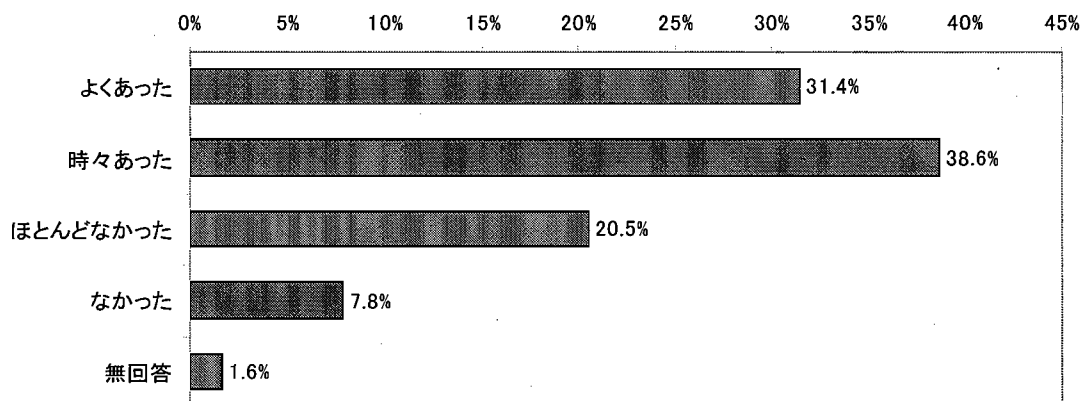
ア. 妊娠中

(n = 4,866)




イ. 出産後半年間

(n = 4,866)




ウ. 現在




図表 50 : 不安を感じたり自信が持てなくなることの有無
(問 24 : 周囲から支援の有無別)

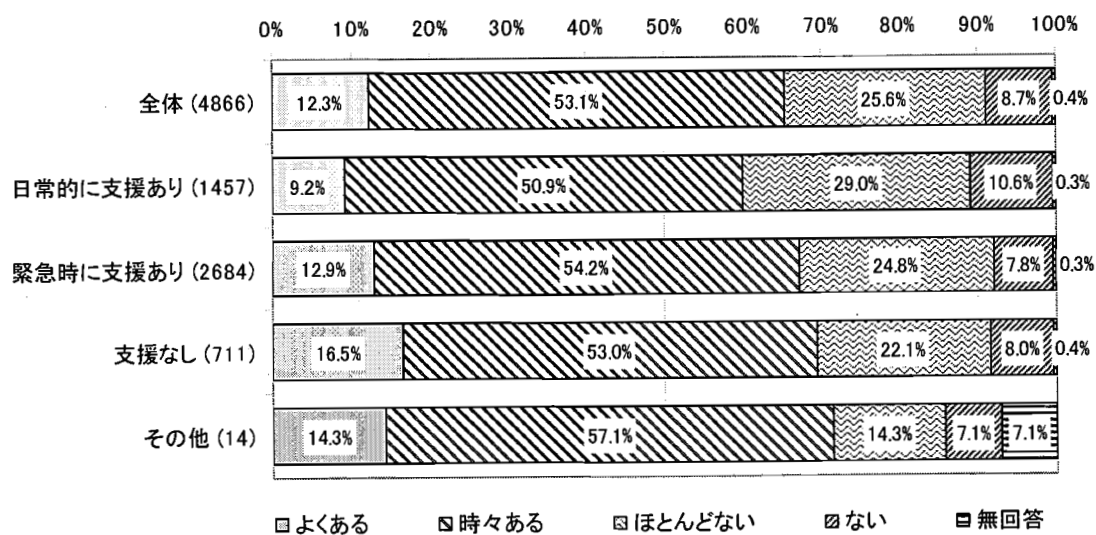
ア. 妊娠中



イ. 出産後半年間



ウ. 現在



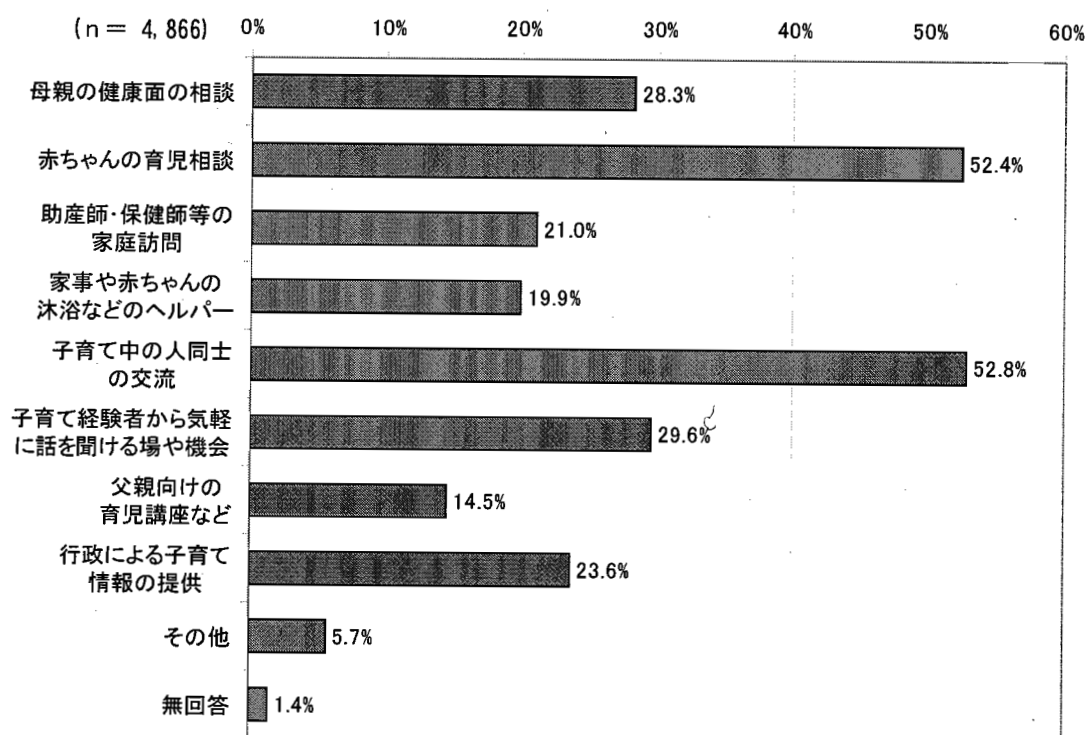
4) 妊娠中、出産後に重要なサポート

①妊娠中、出産後に重要なサポート

- ・ 全体では、「子育て中の人同士の交流」(52.8%)と「赤ちゃんの育児相談」(52.4%)が同程度の割合で特に多い。
- ・ 周囲から支援の有無別にみたが、特に大差はみられなかった。

問 25：「妊娠中や出産後に重要なサポートとはどのようなものだと思いますか。(3つまでに○)」

図表 51：妊娠中や出産後に重要なサポート（問 25：単純集計）

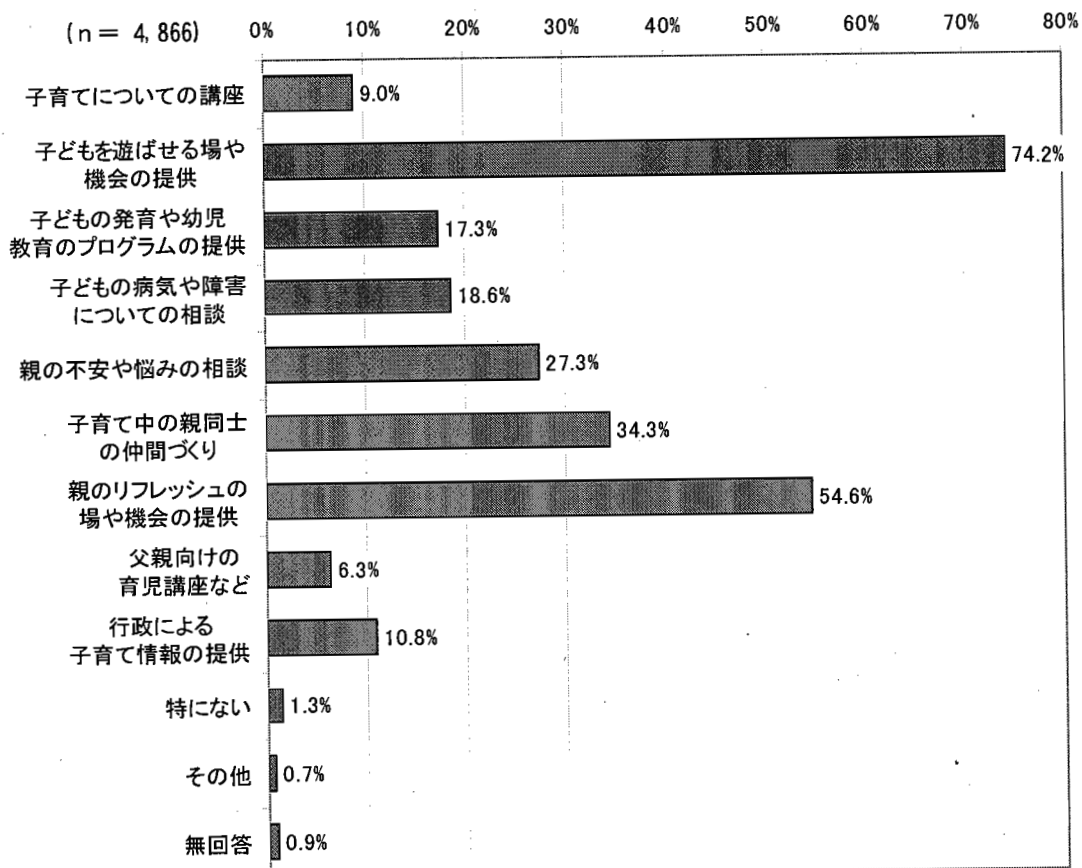


②日常の子育てに必要なサポート

- ・ 全体では、「子どもを遊ばせる場や機会の提供」(74.2%) が特に多い。子育てをしていて感じる悩みとして「子どもとの過ごし方・遊び方」を挙げている回答者が多いこと (P28) に対応したものと考えられる。また、「親のリフレッシュの場や機会の提供」(54.6%)、「子育て中の親同士の仲間づくり」(34.3%) がこれに次いでいる。
- ・ 周囲から支援の有無別にみたが、特に大差はみられなかった。

問 26 : 「日常の子育てを楽しく、安心して行なうために必要なサポートとはどのようなものだと思いますか。(3つまでに○)」

図表 52 : 日常の子育てに必要なサポート (問 26 : 単純集計)



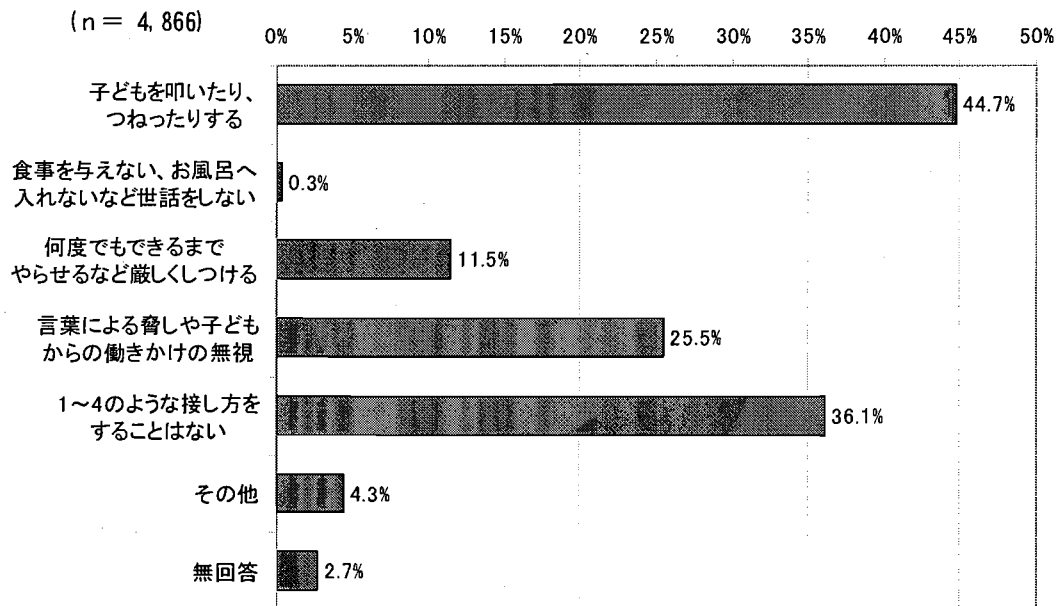
(3) 子育ての状況

1) 子どもへの接し方

- ・ 全体では、「子どもを叩いたり、つねったりする」(44.7%) が最も多く、これに「1～4のような接し方をするのではない」(36.1%) と「言葉による脅しや子どもからの働きかけの無視」(25.5%) が次いでいる。

問 30:「子どもに次のような接し方をすることがありますか。(あてはまるものすべてに○)」

図表 53: 子どもへの接し方 (問 30: 単純集計)




2) 子どもを虐待していると思うことがあるか

- ・ 全体では、「ない」(40.6%) が最も多く、これに「ほとんどない」(33.7%) が次いでいる。

問 31:「自分は子どもを虐待しているかもしれないと思うときがありますか。(1つに○)」

図表 54: 子どもを虐待していると思うことがあるか (問 31: 単純集計)

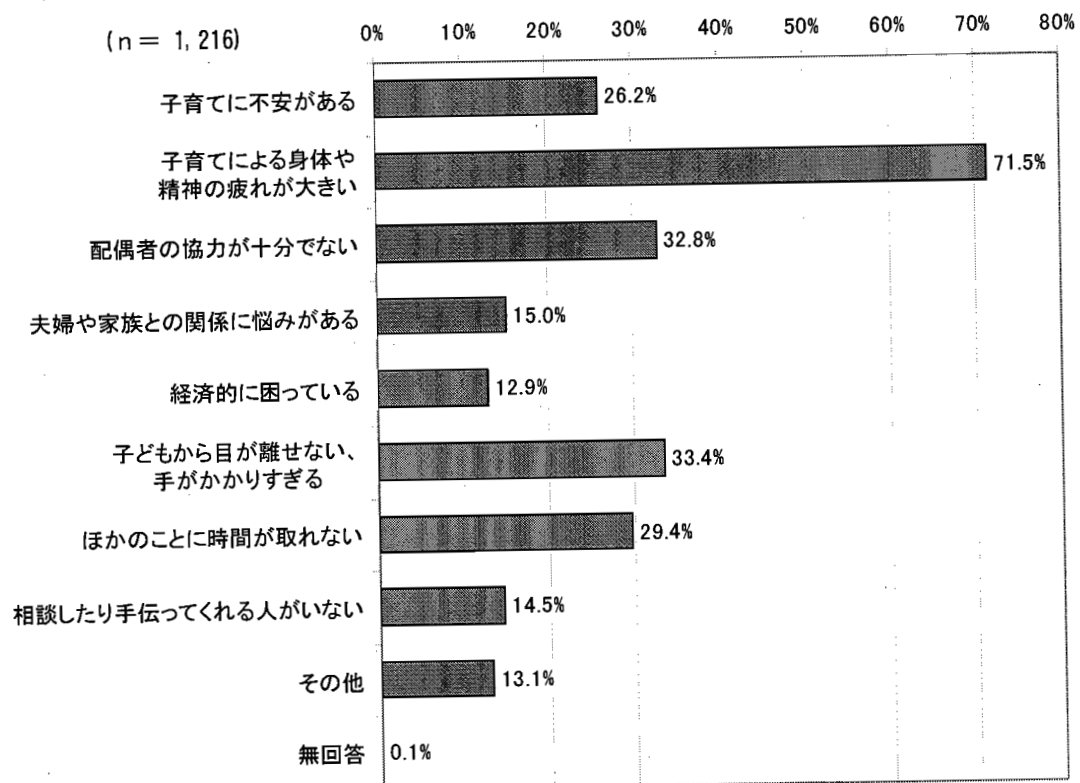


3) 子どもを虐待しているかもしれないと思ったときの状況

- ・ 全体では、「子育てによる身体や精神の疲れが大きい」(71.5%) が特に多い。

問 31-1:「虐待しているかもしれないと思ったとき、ご自分はどのような状況でしたか。(あてはまるものすべてに○)」

図表 55 : 子どもを虐待しているかもしれないと思ったときの状況
(問 31-1 : 単純集計)



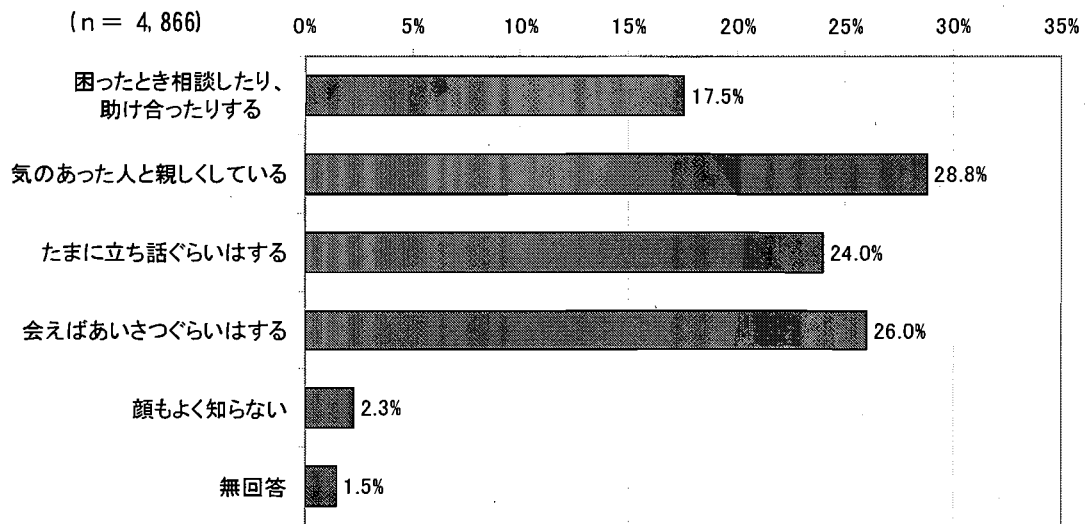
(4) 地域との関わり

1) 近所の人との付き合い方

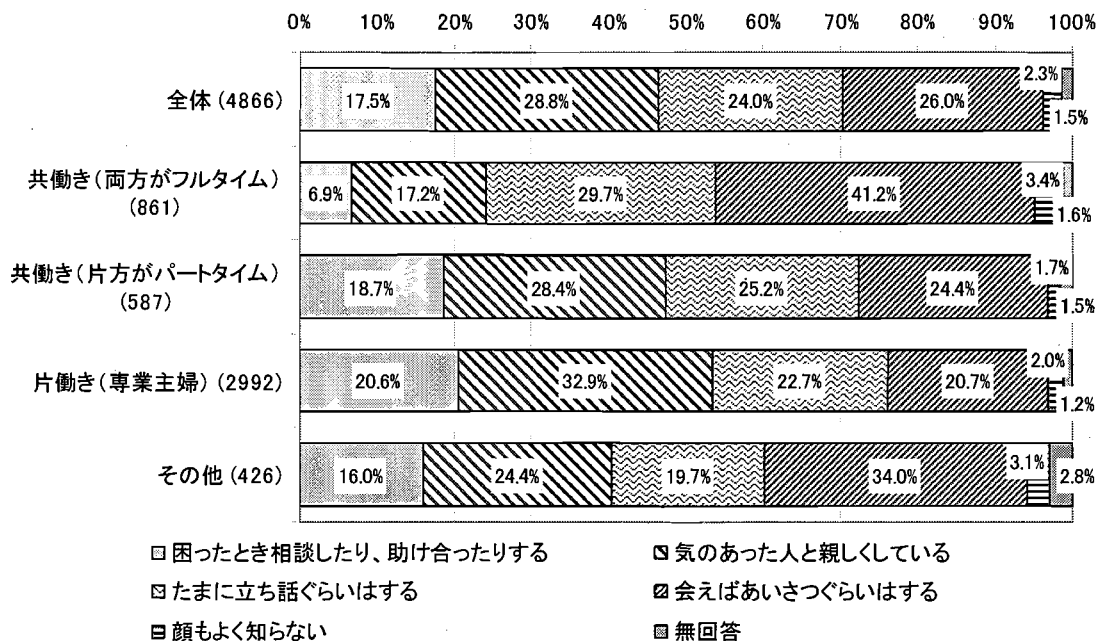
- ・ 全体では、「気のあった人と親しくしている」(28.8%)、「会えばあいさつするぐらいはする」(26.0%)、「たまに立ち話ぐらいはする」(24.0%) が同程度の割合となっている。
- ・ 保護者の就労状況別にみると、『共働き(両方がフルタイム)』では「会えばあいさつする」、「たまに立ち話ぐらいはする」の割合が他の層よりも高く、「困ったときに相談したり、助け合ったりする」、「気のあった人と親しくしている」は低い。

問 13:「普段、近所の人とどのようなつきあい方をしていますか。(1つに○)」

図表 56: 近所の人との付き合い方 (問 13: 単純集計)



図表 57: 近所の人との付き合い方 (問 13: 就労状況別)




2) 地域から見守られていると感じるか

- ・ 全体では、地域から見守られている（「どちらかといえばそう感じる」、「そう感じる」）と回答した層、「どちらともいえない」と回答した層、見守られていない（「どちらかといえばそう感じない」、「そう感じない」）と回答した層がほぼ1/3ずつである。

問 21：「子育てをされていて、地域社会から見守られている、支えられていると感じますか。
（1つに○）」

図表 58：地域から見守られていると感じるか（問 21：単純集計）

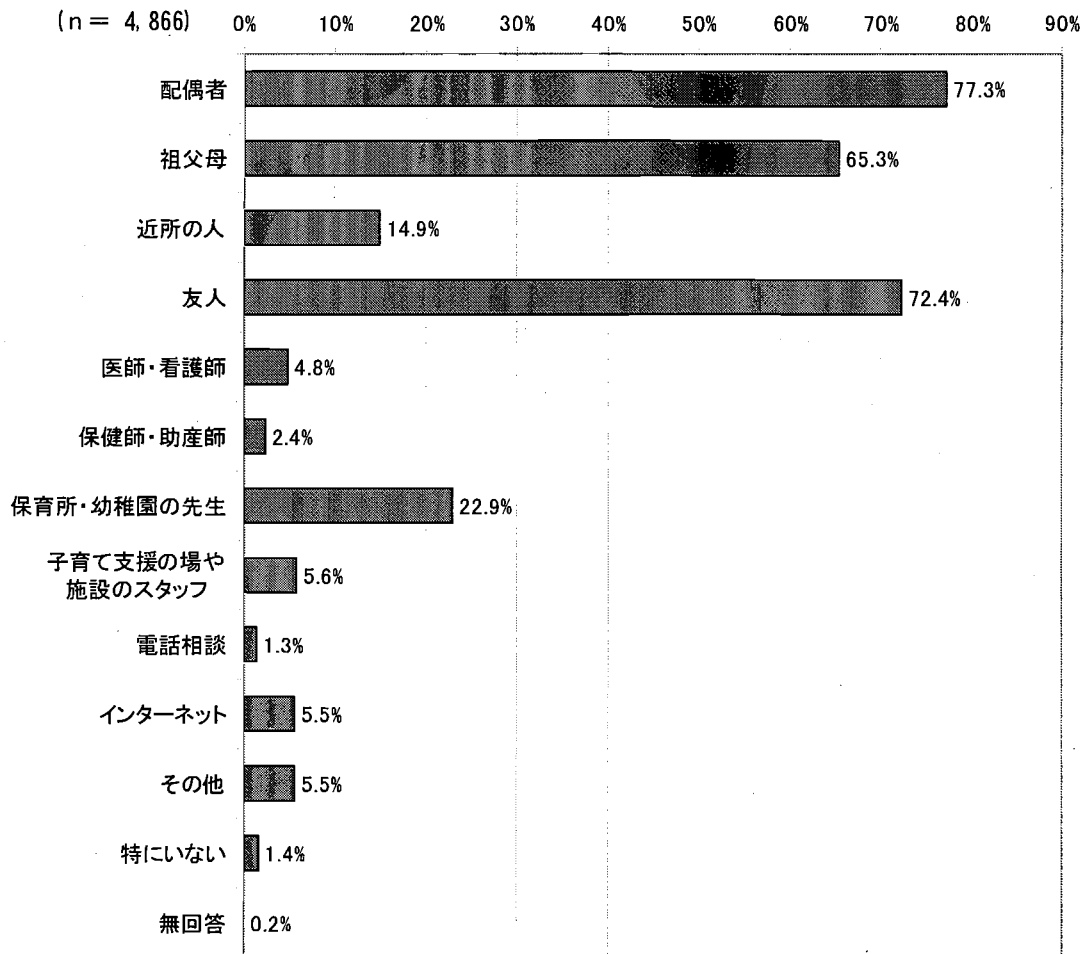


3) 子育てを相談できる人

- ・ 全体では、「配偶者」(77.3%)、「友人」(72.4%)、「祖父母」(65.3%) が多い。
- ・ 就労状況別にみると、どの層でも上位3位は変わらないが、『共働き(両方がフルタイム)』、『共働き(片方がパートタイム)』では、「保育所・幼稚園の先生」がこれらについて多く、母親も働いている世帯において子どもを預けている保育所や幼稚園の先生が有力な相談相手として位置づけられていることがうかがえる。

問 29:「子育てについて、気軽に相談できる人はだれですか。(あてはまるものすべてに○)」

図表 59: 子育てを相談できる人 (問 29: 単純集計)



図表 60 : 子育てを相談できる人 (問 29 : 就労状況別)

	全体	配偶者	祖父母	近所の人	友人	医師・看護 師	保健師・助 産師	保育所・幼 稚園の先生
全体	4866 (2.60)	3759 (77.3%)	3179 (65.3%)	726 (14.9%)	3521 (72.4%)	234 (4.8%)	115 (2.4%)	1116 (22.9%)
共働き(両方がフルタイム)	861 (2.76)	669 (77.7%)	550 (63.9%)	70 (8.1%)	555 (64.5%)	65 (7.5%)	30 (3.5%)	436 (50.6%)
共働き(片方がパートタイム)	587 (2.73)	436 (74.3%)	385 (65.6%)	86 (14.7%)	452 (77.0%)	29 (4.9%)	10 (1.7%)	207 (35.3%)
片働き(専業主婦)	2992 (2.57)	2444 (81.7%)	1965 (65.7%)	508 (17.0%)	2219 (74.2%)	118 (3.9%)	68 (2.3%)	376 (12.6%)
その他	426 (2.28)	210 (49.3%)	279 (65.5%)	62 (14.6%)	295 (69.2%)	22 (5.2%)	7 (1.6%)	97 (22.8%)

※全体より 10%以上の誤差がある項目については網掛けをした。

図表 61 : (続き) 子育てを相談できる人 (問 29 : 就労状況別)

	全体	子育て支援 の場や施設 のスタッフ	電話相談	インターネッ ト	その他	特にいない	無回答
全体	4866 (0.20)	274 (5.6%)	64 (1.3%)	269 (5.5%)	267 (5.5%)	70 (1.4%)	12 (0.2%)
共働き(両方がフルタイム)	861 (0.20)	35 (4.1%)	3 (0.3%)	60 (7.0%)	60 (7.0%)	13 (1.5%)	1 (0.1%)
共働き(片方がパートタイム)	587 (0.13)	10 (1.7%)	7 (1.2%)	26 (4.4%)	23 (3.9%)	8 (1.4%)	0 (0.0%)
片働き(専業主婦)	2992 (0.21)	205 (6.9%)	49 (1.6%)	163 (5.4%)	166 (5.5%)	38 (1.3%)	6 (0.2%)
その他	426 (0.19)	24 (5.6%)	5 (1.2%)	20 (4.7%)	18 (4.2%)	11 (2.6%)	5 (1.2%)

※全体より 10%以上の誤差がある項目については網掛けをした。

(5) 子育て支援施策の利用状況

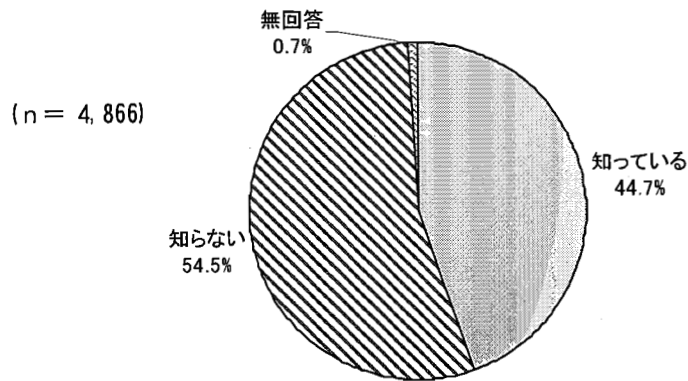
1) 地域子育て支援拠点事業

① 認知の状況

・ 「地域子育て支援拠点事業」の認知状況を尋ねた結果、全体では44.7%が「知っている」と回答している。

問 46 : 「地域子育て支援拠点事業（親子が集まって過ごしたり、相談をしたり、情報提供を受けたりする場）を知っていますか。また、あて名のお子さんは、現在、地域子育て支援拠点事業を利用していますか。（それぞれ1つに○） また、利用している方は、おおよその利用回数（頻度）をご記入ください。※同封の「横浜市の子育て支援サービス・保育サービスの概要」をご参照ください。」

図表 62 : 地域子育て支援拠点事業の認知状況（問 46 : 単純集計）

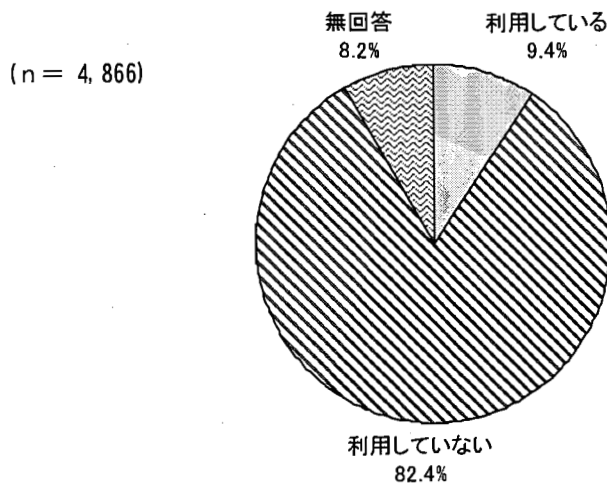


② 利用状況

・ 次に、「地域子育て支援拠点事業」の利用状況を尋ねた結果では、全体の9.4%が「利用している」と回答している。

※質問は1) -①と同様

図表 63 : 地域子育て支援拠点事業の利用状況（問 46 : 単純集計）



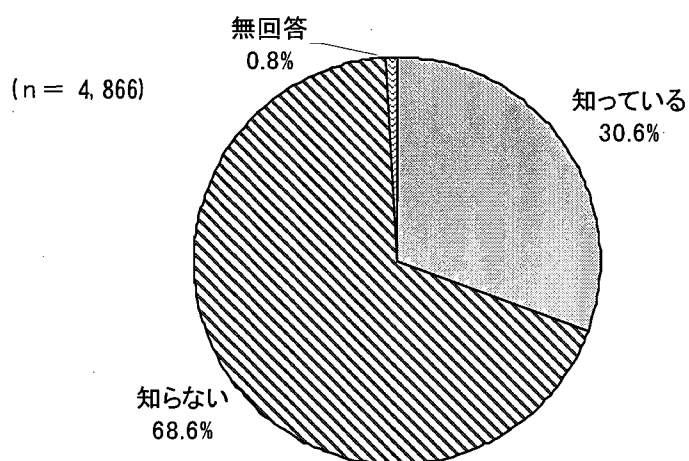
2) 親と子のつどいの広場

①認知の状況

- ・ 「親と子のつどいの広場」の認知の状況を尋ねた結果では、全体の30.6%が「知っている」と回答している。

※質問は1) -①と同様

図表 64：親と子のつどいの広場の認知状況（問 46：単純集計）

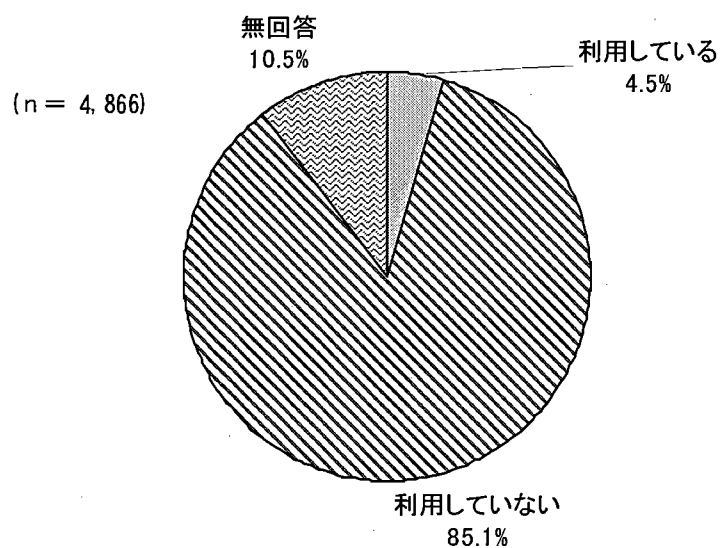


②利用状況

- ・ 「親と子のつどいの広場」の利用状況を尋ねた結果では、全体の4.5%が「利用している」と回答している。

※質問は1) -①と同様

図表 65：親と子のつどいの広場の利用状況（問 46：単純集計）



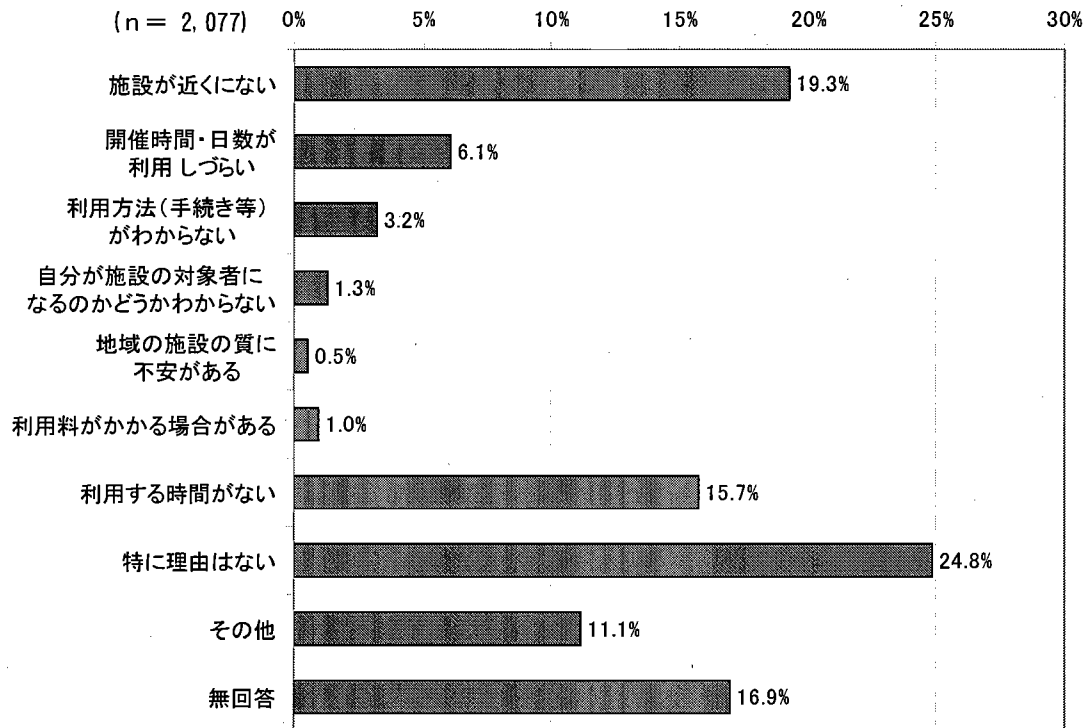
(6) 子育て支援施策の評価

1) 事業を利用していない理由

- ・ 全体では、「特に理由はない」(24.8%) 以外では「施設が近くにない」(19.3%) という施設側の理由と、「利用する時間がない」(15.7%) という利用者側の理由が上位2位を占めた。
- ・ これを就労状況別みたところ、『共働き(両方がフルタイム)』は「利用する時間がない」が多く、『片働き(専業主婦)』では「施設が近くにない」が多い。

問 46-1:「現在利用していない理由はどのようなことですか。(もっともあてはまるもの1つに○)」

図表 66: 事業を利用していない理由 (問 46-1: 単純集計)



図表 67：事業を利用していない理由（問 46-1：就労状況別）

	全体	施設が近くにない	開催時間・日数が利用しづらい	利用方法（手続き等）がわからない	自分が施設の対象者になるのかわからない	地域の施設の質に不安がある
全体	2077 (30.4%)	401 (19.3%)	126 (6.1%)	66 (3.2%)	27 (1.3%)	11 (0.5%)
共働き(両方がフルタイム)	379 (26.4%)	55 (14.5%)	36 (9.5%)	5 (1.3%)	2 (0.5%)	2 (0.5%)
共働き(片方がパートタイム)	253 (19.8%)	25 (9.9%)	18 (7.1%)	6 (2.4%)	1 (0.4%)	0 (0.0%)
片働き(専業主婦)	1285 (35.2%)	302 (23.5%)	69 (5.4%)	50 (3.9%)	24 (1.9%)	7 (0.5%)
その他	160 (18.1%)	19 (11.9%)	3 (1.9%)	5 (3.1%)	0 (0.0%)	2 (1.3%)

※ 全体より 10%以上の誤差がある項目については網掛けをした。

図表 68：事業を利用していない理由（問 46-1：就労状況別）

	全体	利用料がかかる場合がある	利用する時間がない	特に理由はない	その他	無回答
全体	2077 (69.6%)	20 (1.0%)	327 (15.7%)	516 (24.8%)	231 (11.1%)	352 (16.9%)
共働き(両方がフルタイム)	379 (73.6%)	4 (1.1%)	110 (29.0%)	65 (17.2%)	37 (9.8%)	63 (16.6%)
共働き(片方がパートタイム)	253 (80.2%)	1 (0.4%)	67 (26.5%)	62 (24.5%)	31 (12.3%)	42 (16.6%)
片働き(専業主婦)	1285 (64.8%)	13 (1.0%)	122 (9.5%)	344 (26.8%)	142 (11.1%)	212 (16.5%)
その他	160 (81.9%)	2 (1.3%)	28 (17.5%)	45 (28.1%)	21 (13.1%)	35 (21.9%)

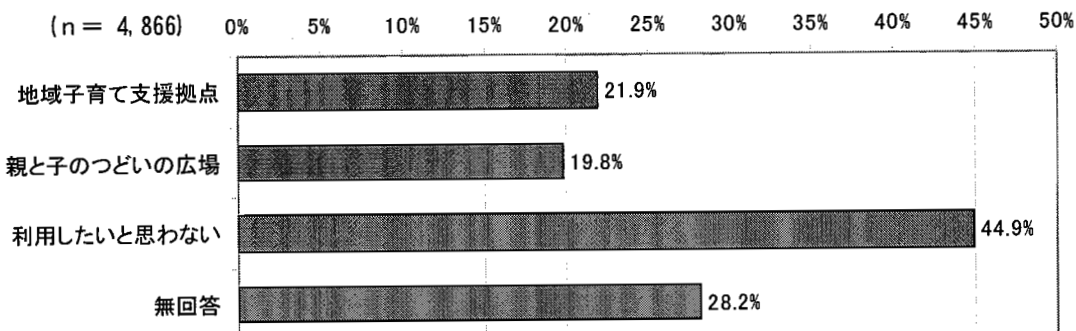
※ 全体より 10%以上の誤差がある項目については網掛けをした。

2) 今後利用したい、または利用を増やしたい事業

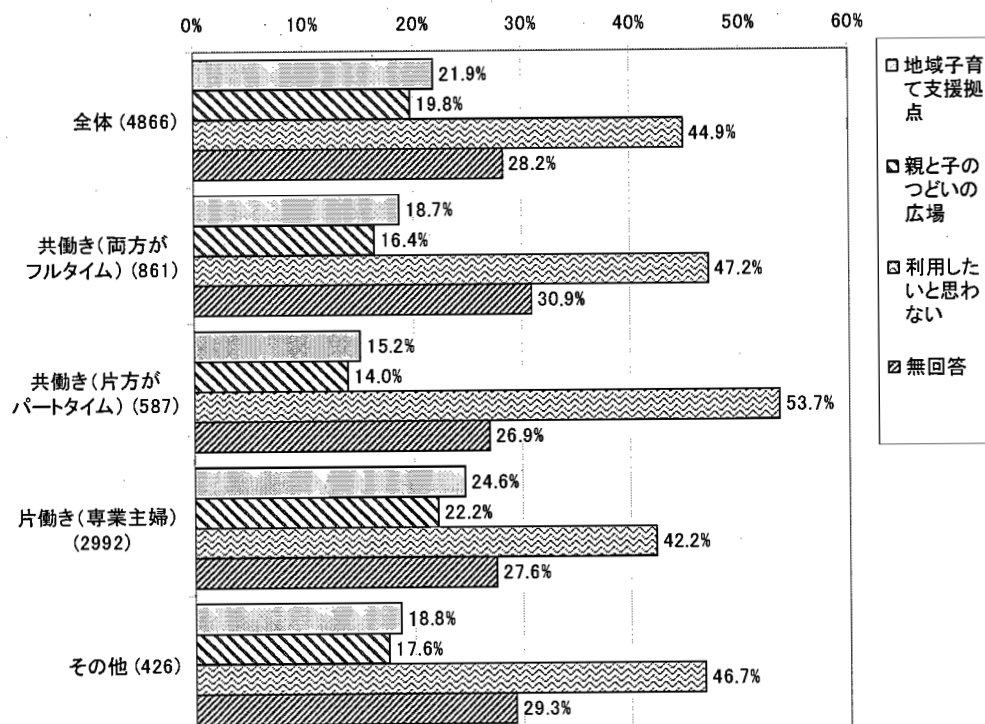
- ・ 全体では、「地域子育て支援拠点」では 21.9%、「親と子のつどいの広場」では 19.8%とずれも約 20%の回答者がこれらの事業を今後利用したい、または利用を増やしたいと考える。
- ・ これを就労状況別みたところ、『片働き（専業主婦）』では 2 事業ともに全体より利用意向が高い。

問 47：「地域子育て支援拠点事業について、現在利用しているが利用日数・回数や利用時間を増やしたいと思いますか。あるいは、現在は利用していないが、できれば利用したいと思いますか。（あてはまるものすべてに○）希望がある方は、現在の利用時間も含めて枠内に数字をご記入ください。」

図表 69：今後利用したい、または利用を増やしたい事業（問 47：単純集計）



図表 70：今後利用したい、または利用を増やしたい事業（問 47：就労状況別）



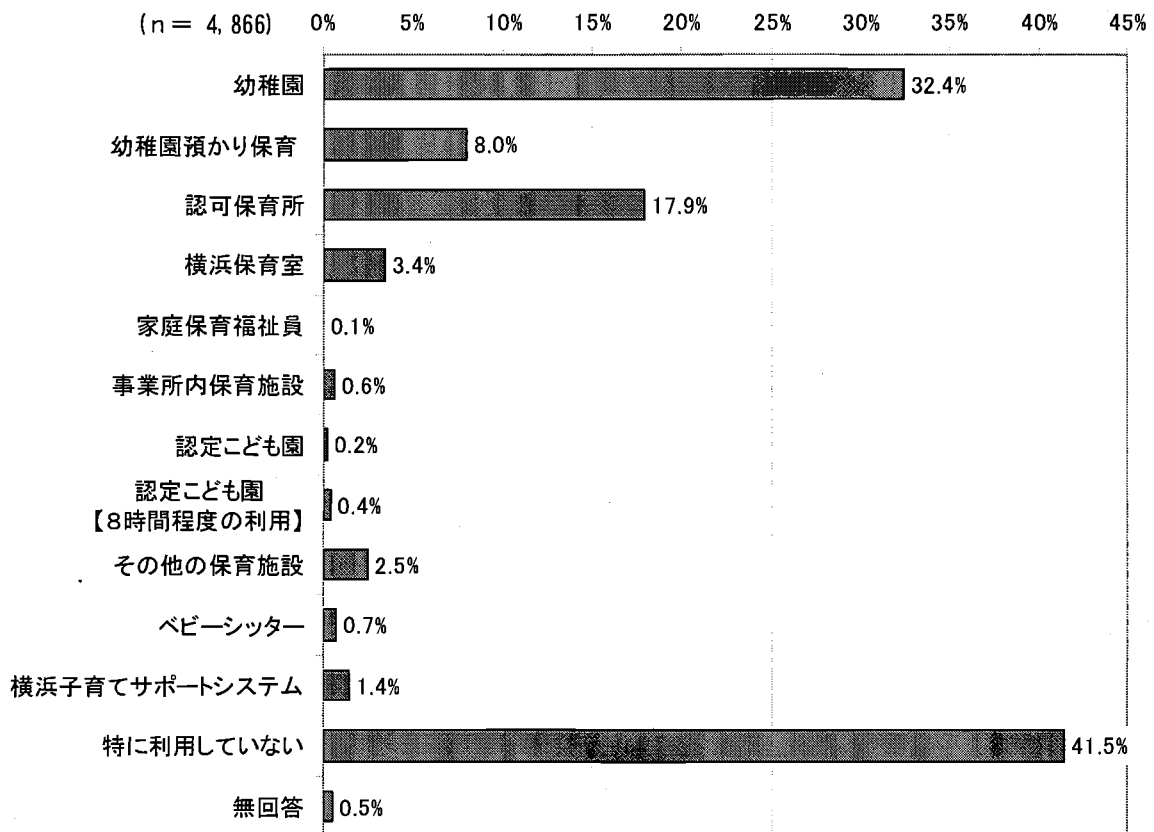
(7) 保育サービスの利用状況

1) 利用している保育サービス

- ・ 全体では、「特に利用していない」(41.5%)が最も多いが、これ以外では「幼稚園」(32.4%)、「認可保育所」(17.9%)が比較的多い。
- ・ これを就労状況別みたところ、『共働き(両方がフルタイム)』では「認可保育所」が特に多い。また、「横浜保育室」も他の層に比べて多い。
- ・ 『共働き(片方がパートタイム)』では「幼稚園」、「認可保育所」、「幼稚園預かり保育」などが多い。なお、『共働き(片方がパートタイム)』は「特に利用していない」が最も少なく、何らかの保育サービスを利用している回答者が他の層と比べて多い。
- ・ 『片働き(専業主婦)』では、「特に利用していない」が最も多い一方、「幼稚園」を利用している回答者も『共働き(片方がパートタイム)』に次いで多い。

問 38 : 「あて名のお子さんは、現在、どのような保育サービス(※調査票1ページ参照)や施設を利用していますか。不定期に利用されるものも含めてお答えください。(利用しているものすべてに○)」

図表 71 : 利用している保育サービス (問 38 : 単純集計)



図表 72：利用している保育サービス（問 38：就労状況別）

	全体	幼稚園【通常の就園時間(4時間程度)】	幼稚園預かり保育	認可保育所(国が定める基準に適合した施設で横浜市で認可を受けたもの)	横浜保育室(認可は受けていないが、一定の基準を満たした施設を横浜市が認定したもの)	家庭保育福祉員(いわゆる保育ママ)	事業所内保育施設(企業が従業員用に運営する施設)	認定こども園(保育園と幼稚園が一体化した施設)【幼稚園と同程度の4時間程度の利用】
全体	4866 (0.63)	1575 (32.4%)	387 (8.0%)	872 (17.9%)	166 (3.4%)	5 (0.1%)	29 (0.6%)	9 (0.2%)
共働き(両方がフルタイム)	861 (0.77)	37 (4.3%)	14 (1.6%)	514 (59.7%)	89 (10.3%)	0 (0.0%)	11 (1.3%)	2 (0.2%)
共働き(片方がパートタイム)	587 (0.99)	242 (41.2%)	91 (15.5%)	188 (32.0%)	40 (6.8%)	3 (0.5%)	17 (2.9%)	2 (0.3%)
片働き(専業主婦)	2992 (0.50)	1153 (38.5%)	248 (8.3%)	74 (2.5%)	27 (0.9%)	2 (0.1%)	1 (0.0%)	4 (0.1%)
その他	426 (0.67)	143 (33.6%)	34 (8.0%)	96 (22.5%)	10 (2.3%)	0 (0.0%)	0 (0.0%)	1 (0.2%)

※ 全体より 10%以上の誤差がある項目については網掛けをした。

図表 73：(続き) 利用している保育サービス（問 38：就労状況別）

	全体	認定こども園【保育園と同程度の8時間程度の利用】	その他の保育施設	ベビーシッター	横浜子育てサポートシステム(地域の会員相互の預けあいサービス)	特に利用していない	無回答
全体	4866 (0.47)	20 (0.4%)	121 (2.5%)	34 (0.7%)	69 (1.4%)	2017 (41.5%)	23 (0.5%)
共働き(両方がフルタイム)	861 (0.28)	7 (0.8%)	22 (2.6%)	13 (1.5%)	16 (1.9%)	178 (20.7%)	3 (0.3%)
共働き(片方がパートタイム)	587 (0.19)	8 (1.4%)	24 (4.1%)	4 (0.7%)	10 (1.7%)	66 (11.2%)	0 (0.0%)
片働き(専業主婦)	2992 (0.59)	3 (0.1%)	68 (2.3%)	15 (0.5%)	38 (1.3%)	1615 (54.0%)	12 (0.4%)
その他	426 (0.43)	2 (0.5%)	7 (1.6%)	2 (0.5%)	5 (1.2%)	158 (37.1%)	8 (1.9%)

※ 全体より 10%以上の誤差がある項目については網掛けをした。

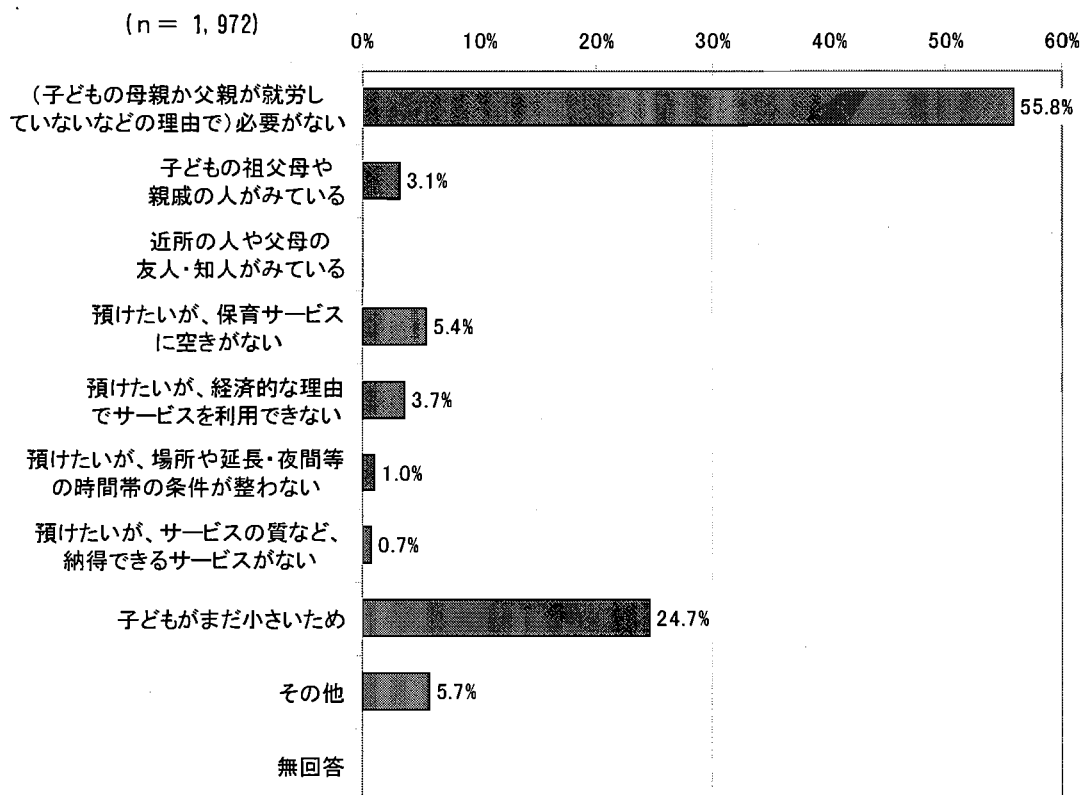
(8) 保育サービスの評価

1) 保育サービスを利用していない理由

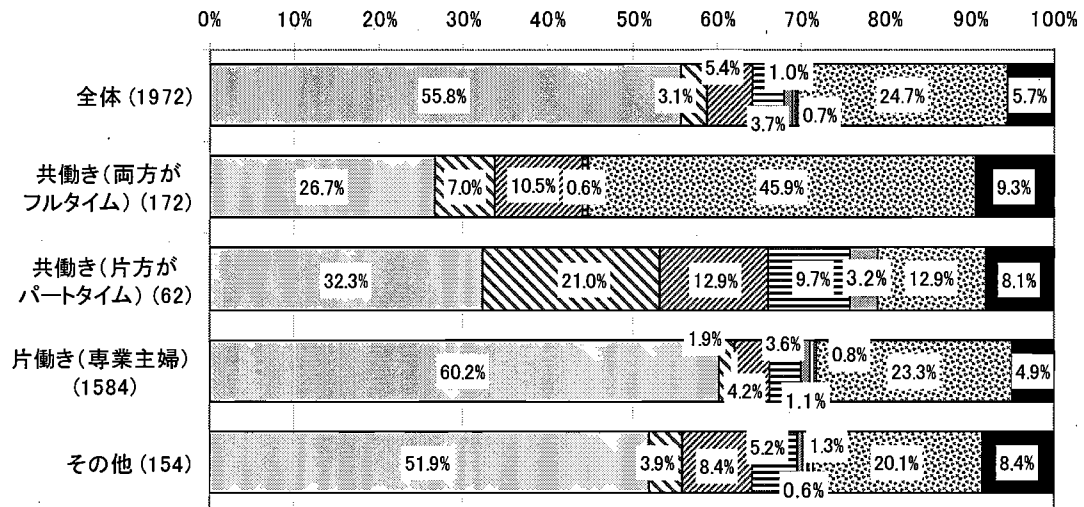
- ・ 全体では、「必要がない」(55.8%)、「子どもがまだ小さいため」(24.7%)と利用者側の理由が多く、施設側の理由を挙げる回答者は少ない。
- ・ これを就労状況別みたところ、『共働き(両方がフルタイム)』では「子どもがまだ小さいため」が特に多い。祖父母や近所の人などに預ける割合も高くないことから、育休中の方の回答割合が高いことが考えられる。
- ・ 『共働き(片方がパートタイム)』では「必要がない」が最も多いが、「子どもの祖父母や親戚の人がみている」や「預けたいが、保育サービスに空きがない」も比較的多い。
- ・ 『片働き(専業主婦)』では、「必要がない」が特に多い。

問 38-3:「保育サービスを利用していない理由は何ですか。(主な理由1つに○)」

図表 74: 保育サービスを利用していない理由 (問 38-3: 単純集計)



図表 75：保育サービスを利用していない理由（問 38-3：就労状況別）



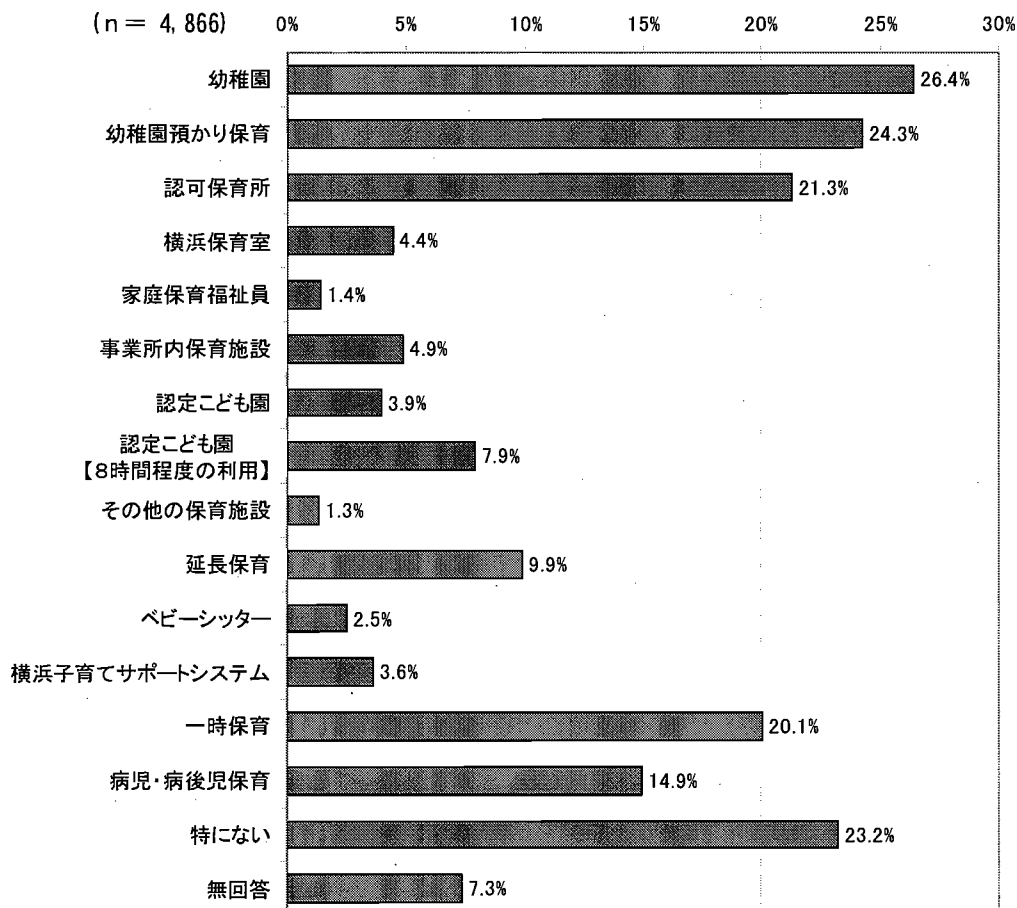
- (子どもの母親か父親が就労していないなどの理由で) 必要がない
- 子どもの祖父母や親戚の人がみている
- 近所の人や父母の友人・知人がみている
- 預けたいが、保育サービスに空きがない
- 預けたいが、経済的な理由でサービスを利用できない
- 預けたいが、場所や延長・夜間等の時間帯の条件が整わない
- 預けたいが、サービスの質など、納得できるサービスがない
- 子どもがまだ小さいため
- その他

2) 今後利用したい、または利用を増やしたい保育サービス

- 全体では、「幼稚園」(26.4%)、「幼稚園預かり保育」(24.3%)、「認可保育所」(21.3%)「一時保育」(20.1%)が多い。一方で、「特にない」(23.2%)も比較的多い。
- これを就労状況別みたところ、『共働き(両方がフルタイム)』では「認可保育所」が特に多い。『共働き(両方がフルタイム)』は現状でも「認可保育所」の利用が多く、さらに利用意向も高いことからニーズが大きいことがうかがえる。また、「病児・病後児保育」も多く、『共働き(両方がフルタイム)』においては時間的制約が大きいことから、子どもが病気になった場合の対応にニーズがあることがうかがえる。
- 『共働き(片方がパートタイム)』では「特にない」が最も多い。
- 『片働き(専業主婦)』では、「幼稚園」、「幼稚園預かり保育」、「一時保育」が比較的多い。

問 39 : 「あて名のお子さんに関して、現在利用しているサービスの中で、利用日数・回数や利用時間が足りていないと思う保育サービス、あるいは、現在は利用していないが、できれば利用したいサービスはどれですか。現在就労していないが、今後就労希望のある方は、就労した場合を想定してお答えください。(あてはまるものすべてに○)」

図表 76 : 今後利用したい、または利用を増やしたい保育サービス (問 39 : 単純集計)



図表 77：今後利用したい、または利用を増やしたい保育サービス
(問 39：就労状況別)

	全体	幼稚園[通常の就園時間(4時間程度)]	幼稚園預かり保育	認可保育所(国が定める基準に適合した施設で横浜市の認可を受けたもの)	横浜保育室(認可は受けていないが、一定の基準を満たした施設を横浜市が認定したもの)	家庭保育福祉員(いわゆる保育ママ)	事業所内保育施設(企業が従業員用に運営する施設)	認定こども園(保育園と幼稚園が一体化した施設)[幼稚園と同程度の4時間程度の利用]	認定こども園[保育園と同程度の8時間程度の利用]
全体	4866 (0.94)	1284 (28.4%)	1182 (24.3%)	1035 (21.3%)	216 (4.4%)	67 (1.4%)	237 (4.9%)	191 (3.9%)	382 (7.9%)
共働き(両方がフルタイム)	861 (0.72)	45 (5.2%)	80 (9.3%)	294 (34.1%)	58 (6.7%)	14 (1.6%)	41 (4.8%)	15 (1.7%)	75 (8.7%)
共働き(片方がパートタイム)	587 (0.74)	89 (15.2%)	123 (21.0%)	114 (19.4%)	20 (3.4%)	12 (2.0%)	17 (2.9%)	21 (3.6%)	37 (6.3%)
片働き(専業主婦)	2992 (1.07)	1054 (35.2%)	898 (30.0%)	534 (17.8%)	124 (4.1%)	35 (1.2%)	161 (5.4%)	144 (4.8%)	243 (8.1%)
その他	426 (0.81)	96 (22.5%)	81 (19.0%)	93 (21.8%)	14 (3.3%)	6 (1.4%)	18 (4.2%)	11 (2.6%)	27 (6.3%)

※全体より 10%以上の誤差がある項目については網掛けをした。

図表 78：(続き) 今後利用したい、または利用を増やしたい保育サービス
(問 39：就労状況別)

	全体	その他の保育施設	延長保育	ベビースイッチター	横浜子育てサポートシステム(地域の会員相互の預けあいサービス)	一時保育(私用など理由を問わずに保育所などで一時的に子どもを預かるサービス)	病児・病後児保育(子どもの病気の時の保育)	特になし	無回答
全体	4866 (0.83)	63 (1.3%)	481 (9.9%)	122 (2.5%)	176 (3.6%)	976 (20.1%)	725 (14.9%)	1130 (23.2%)	356 (7.3%)
共働き(両方がフルタイム)	861 (1.01)	11 (1.3%)	115 (13.4%)	42 (4.9%)	55 (6.4%)	115 (13.4%)	277 (32.2%)	186 (21.6%)	71 (8.2%)
共働き(片方がパートタイム)	587 (0.90)	8 (1.4%)	46 (7.8%)	15 (2.6%)	22 (3.7%)	97 (16.5%)	115 (19.6%)	169 (28.8%)	55 (9.4%)
片働き(専業主婦)	2992 (0.77)	39 (1.3%)	277 (9.3%)	55 (1.8%)	89 (3.0%)	716 (23.9%)	289 (9.7%)	666 (22.3%)	178 (5.9%)
その他	426 (0.75)	5 (1.2%)	43 (10.1%)	10 (2.3%)	10 (2.3%)	48 (11.3%)	44 (10.3%)	109 (25.6%)	52 (12.2%)

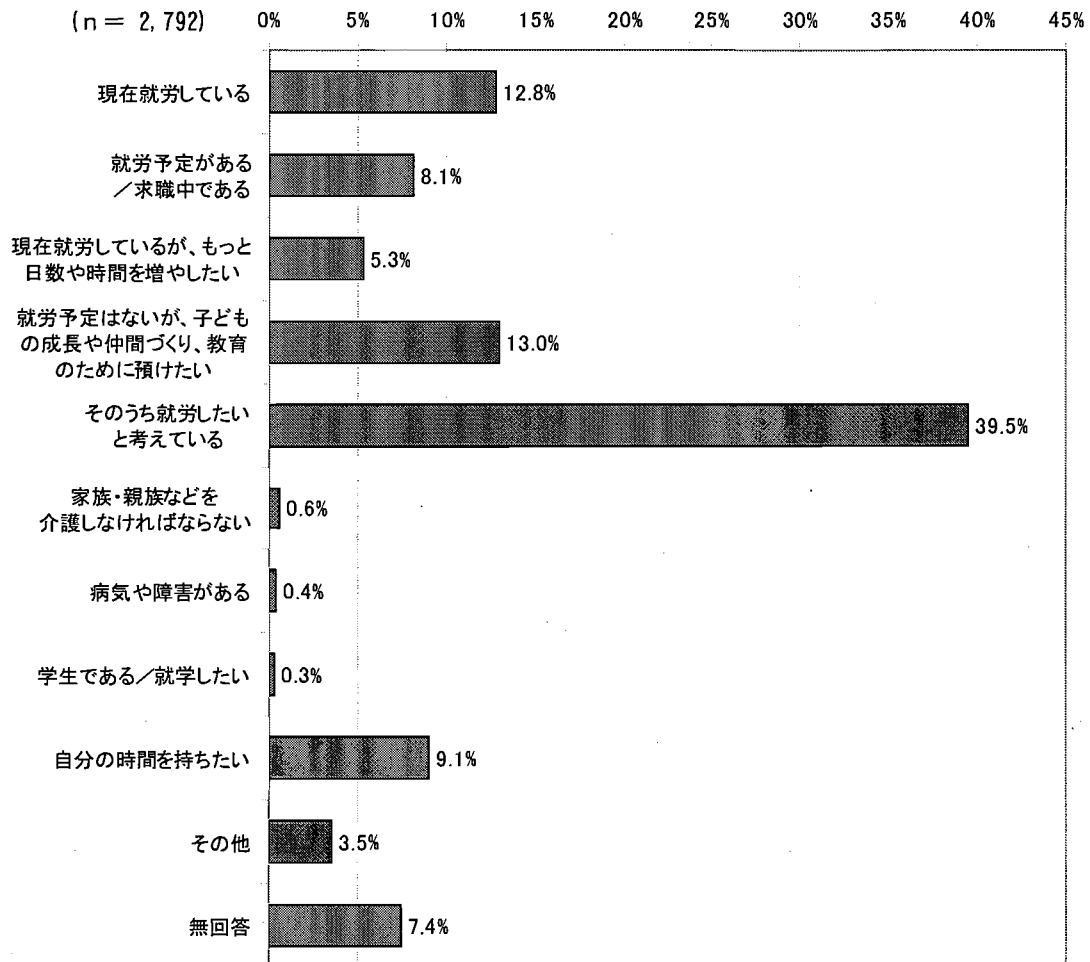
※全体より 10%以上の誤差がある項目については網掛けをした。

3) 今後保育サービスを利用したい理由

- ・ 全体では、「そのうち就労したいと考えている」(39.5%)、「就労予定はないが、子どもの成長や仲間づくり、教育のために預けたい」(13.0%)、「現在就労している」(12.8%) などが多い。
- ・ これを就労状況別みたところ、『共働き(片方がパートタイム)』では「現在就労しているが、もっと日数や時間を増やしたい」が最も多く、「現在就労している」がこれに次いでいる。
- ・ 『片働き(専業主婦)』では、「そのうち就労したい」が特に多い。

問 39-2:「サービスを利用したいと考えている理由はどのようなことですか。(最も近いもの1つに○)」

図表 79: 今後保育サービスを利用したい理由 (問 39-2: 単純集計)



図表 80：今後保育サービスを利用したい理由（問 39-2：就労状況別）

	全体	現在就労している	就労予定がある／求職中である	現在就労しているが、もっと日数や時間を増やしたい	就労予定はないが、子どもの成長や仲間づくり、教育のために預けたい	そのうち就労したいと考えている	家族・親族などを介護しなければならない
全体	2792 (79.3%)	356 (12.8%)	227 (8.1%)	149 (5.3%)	363 (13.0%)	1102 (39.5%)	17 (0.6%)
共働き(両方がフルタイム)	428 (85.5%)	217 (50.7%)	115 (26.9%)	27 (6.3%)	0 (0.0%)	6 (1.4%)	1 (0.2%)
共働き(片方がパートタイム)	285 (82.8%)	95 (33.3%)	10 (3.5%)	105 (36.8%)	9 (3.2%)	17 (6.0%)	0 (0.0%)
片働き(専業主婦)	1848 (78.1%)	7 (0.4%)	95 (5.1%)	3 (0.2%)	321 (17.4%)	1006 (54.4%)	11 (0.6%)
その他	231 (73.2%)	37 (16.0%)	7 (3.0%)	14 (6.1%)	33 (14.3%)	73 (31.6%)	5 (2.2%)

※ 全体より 10%以上の誤差がある項目については網掛けをした。

図表 81：(続き) 今後保育サービスを利用したい理由（問 39-2：就労状況別）

	全体	病気や障害がある	学生である／就学したい	自分の時間を持ちたい	その他	無回答
全体	2792 (20.7%)	11 (0.4%)	8 (0.3%)	253 (9.1%)	98 (3.5%)	208 (7.4%)
共働き(両方がフルタイム)	428 (14.5%)	0 (0.0%)	0 (0.0%)	6 (1.4%)	31 (7.2%)	25 (5.8%)
共働き(片方がパートタイム)	285 (17.2%)	2 (0.7%)	1 (0.4%)	15 (5.3%)	4 (1.4%)	27 (9.5%)
片働き(専業主婦)	1848 (21.9%)	5 (0.3%)	5 (0.3%)	216 (11.7%)	49 (2.7%)	130 (7.0%)
その他	231 (26.8%)	4 (1.7%)	2 (0.9%)	16 (6.9%)	14 (6.1%)	26 (11.3%)

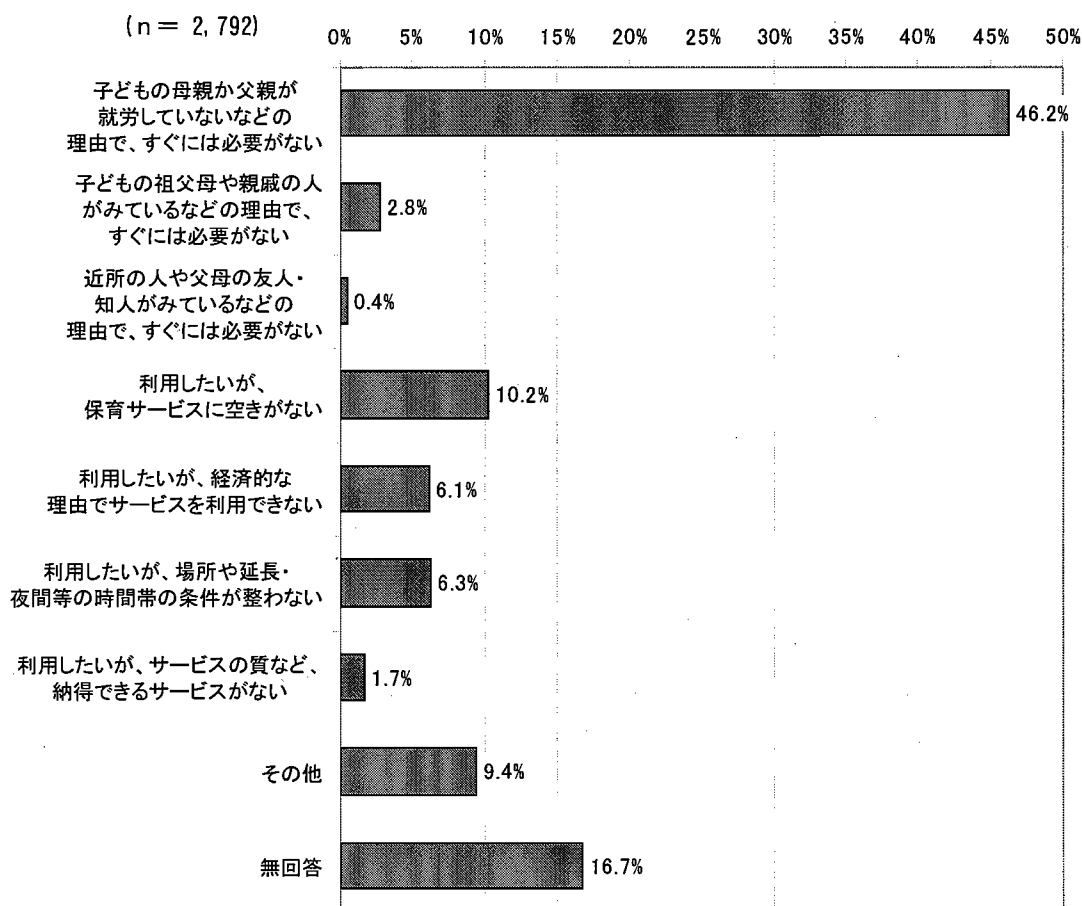
※ 全体より 10%以上の誤差がある項目については網掛けをした。

4) 保育サービスの利用を希望しながら、現在利用していない理由

- ・ 全体では、「子どもの母親か父親が就労していないなどの理由で、すぐには必要がない」(46.2%) が特に多い。「保育サービスに空きがない」(10.2%)、「経済的な理由でサービスを利用できない」(6.3%)、「場所や延長・夜間等の時間帯の条件が整わない」(6.1%)、など制度側の理由を挙げる回答者も 20%以上存在する。
- ・ これを就労状況別にみたところ、『共働き(片方がフルタイム)』では「保育サービスに空きがない」、「場所や延長・夜間等の時間帯の条件が整わない」などの制度側の理由が合わせて約 30%を占めている。
- ・ 『共働き(片方がパートタイム)』でも「場所や延長・夜間等の時間帯の条件が整わない」、「経済的な理由でサービスを利用できない」、「保育サービスに空きがない」などの制度側の理由を挙げる回答者が多い。
- ・ 『片働き(専業主婦)』では、「子どもの母親か父親が就労していないなどの理由で、すぐには必要がない」が特に多い。

問 39-3:「保育サービスの利用を希望しながら、現在利用していない(希望どおりには利用していない)理由は何ですか。(主な理由1つに○)」

図表 82: 保育サービスの利用を希望しながら、現在利用していない理由
(問 39-3: 単純集計)



図表 83：保育サービスの利用を希望しながら、現在利用していない理由
(問 39-3：就労状況別)

	全体	子どもの母親か父親が就労していないなどの理由で、すぐには必要がない	子どもの祖父母や親戚の人がみているなどの理由で、すぐには必要がない	近所の人や父母の友人・知人がみているなどの理由で、すぐには必要がない	利用したいが、保育サービスに空きがない	利用したいが、経済的な理由でサービスを利用できない	利用したいが、場所や延長・夜間等の時間帯の条件が整わない	利用したいが、サービスの質など、納得できるサービスがない	その他	無回答
全体	2792 (100.0%)	1290 (46.2%)	79 (2.8%)	12 (0.4%)	286 (10.2%)	171 (6.1%)	177 (6.3%)	48 (1.7%)	262 (9.4%)	467 (16.7%)
共働き(両方がフルタイム)	428 (100.0%)	98 (22.9%)	16 (3.7%)	0 (0.0%)	73 (17.1%)	11 (2.6%)	50 (11.7%)	7 (1.6%)	45 (10.5%)	128 (29.9%)
共働き(片方がパートタイム)	285 (100.0%)	31 (10.9%)	26 (9.1%)	2 (0.7%)	35 (12.3%)	32 (11.2%)	36 (12.6%)	4 (1.4%)	26 (9.1%)	93 (32.6%)
片働き(専業主婦)	1848 (100.0%)	1080 (58.4%)	32 (1.7%)	6 (0.3%)	151 (8.2%)	112 (6.1%)	76 (4.1%)	31 (1.7%)	175 (9.5%)	185 (10.0%)
その他	231 (100.0%)	81 (35.1%)	5 (2.2%)	4 (1.7%)	27 (11.7%)	16 (6.9%)	15 (6.5%)	6 (2.6%)	16 (6.9%)	61 (26.4%)

※ 全体より 10%以上の誤差がある項目については網掛けをした。

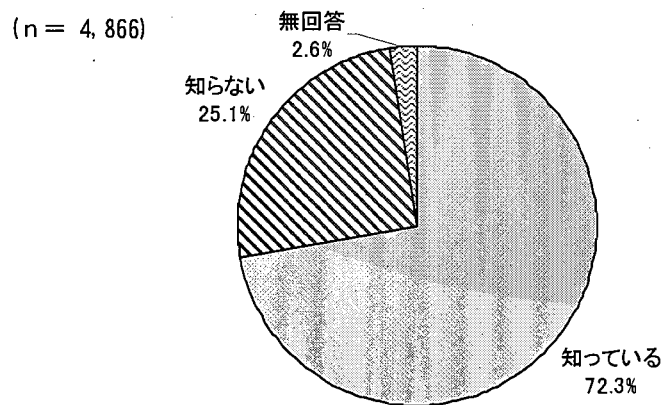
(9) 一時保育の利用状況

1) 認知の状況

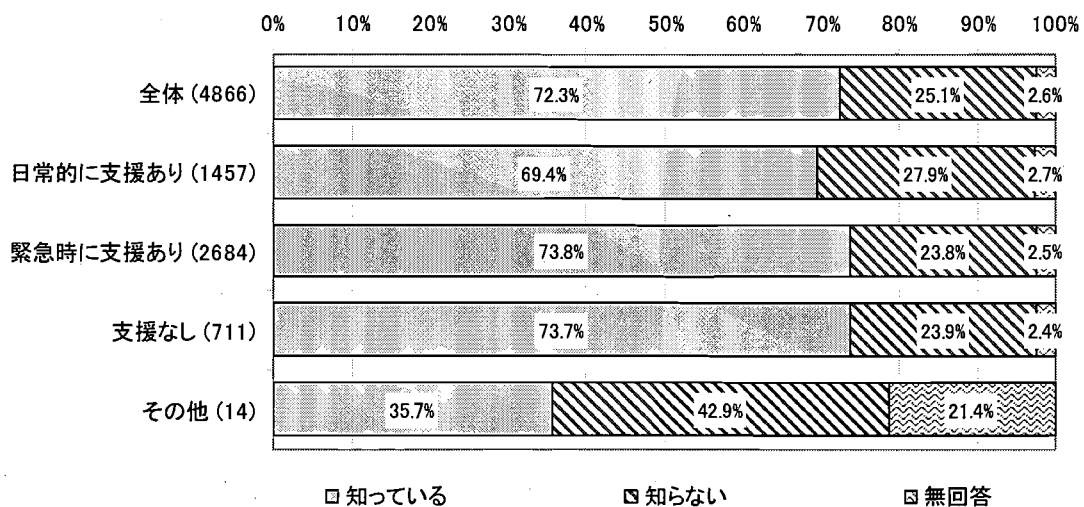
- ・ 全体では、7割以上が「知っている」(72.3%)と回答している。
- ・ 周囲から支援の有無別にみると、わずかではあるが、「緊急時に支援あり」、「支援なし」における「知っている」の割合が高い。

問 42 : 「認可保育所や横浜保育室で実施している一時保育を知っていますか。また、利用したことがありますか。(それぞれ1つに○)」

図表 84 : 認知の状況 (問 42 : 単純集計)



図表 85 : 認知の状況 (問 42 : 周囲から支援の有無別)



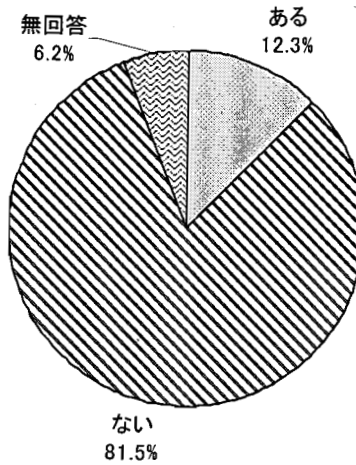
2) 利用状況

- ・ 全体では、8割以上が「ない」(81.5%)と回答している。
- ・ 周囲から支援の有無別にみると、わずかではあるが、「緊急時に支援あり」、「支援なし」における「ある」の割合が高い。

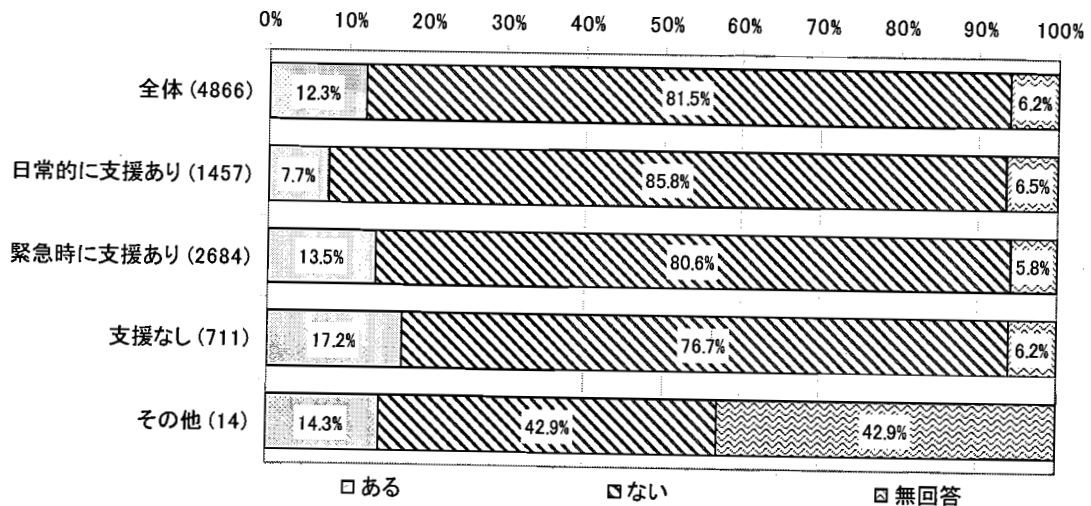
※質問は1)と同様

図表 86：利用状況（問 42：単純集計）

(n = 4,866)



図表 87：利用状況（問 42：周囲から支援の有無別）




(10) 一時保育の評価

1) 一時保育を利用しない理由

- ・ 全体では、「子どもを預ける必要がない」(49.4%) が特に高く、これに「家族や知人などに子どもを預けることができる」(27.4%) が次いでいる。
- ・ 就労状況別にみると、『共働き(片方がパートタイム)』において、「子どもを預ける必要がない」の割合が、他の層よりも低くなっている。

問 42-3: 「一時保育を利用しない理由は何ですか。(あてはまるものすべてに○)」

図表 88: 一時保育を利用しない理由 (問 42-3: 単純集計)



図表 89: 一時保育を利用しない理由 (問 42-3: 就労状況別)

	全体	子どもを預ける必要がない	家族や知人などに子どもを預けることができる	子どもを預けることに対して家族や周囲の理解が得られない	子どもを預けることに抵抗がある	利用のしきみが使いづらい	料金が低い	子どもがなじめるか心配	その他	無回答
全体	2884 (1.59)	1424 (49.4%)	791 (27.4%)	46 (1.6%)	375 (13.0%)	437 (15.2%)	547 (19.0%)	375 (13.0%)	489 (17.0%)	88 (3.1%)
共働き(両方がフルタイム)	631 (1.32)	308 (48.8%)	133 (21.1%)	6 (1.0%)	39 (6.2%)	61 (9.7%)	55 (8.7%)	52 (8.2%)	153 (24.2%)	27 (4.3%)
共働き(片方がパートタイム)	345 (1.48)	129 (37.4%)	90 (26.1%)	3 (0.9%)	23 (6.7%)	58 (16.8%)	75 (21.7%)	35 (10.1%)	81 (23.5%)	16 (4.6%)
片働き(専業主婦)	1690 (1.71)	881 (52.1%)	502 (29.7%)	36 (2.1%)	288 (17.0%)	288 (17.0%)	367 (21.7%)	264 (15.6%)	226 (13.4%)	37 (2.2%)
その他	218 (1.56)	106 (48.6%)	66 (30.3%)	1 (0.5%)	25 (11.5%)	30 (13.8%)	50 (22.9%)	24 (11.0%)	29 (13.3%)	8 (3.7%)

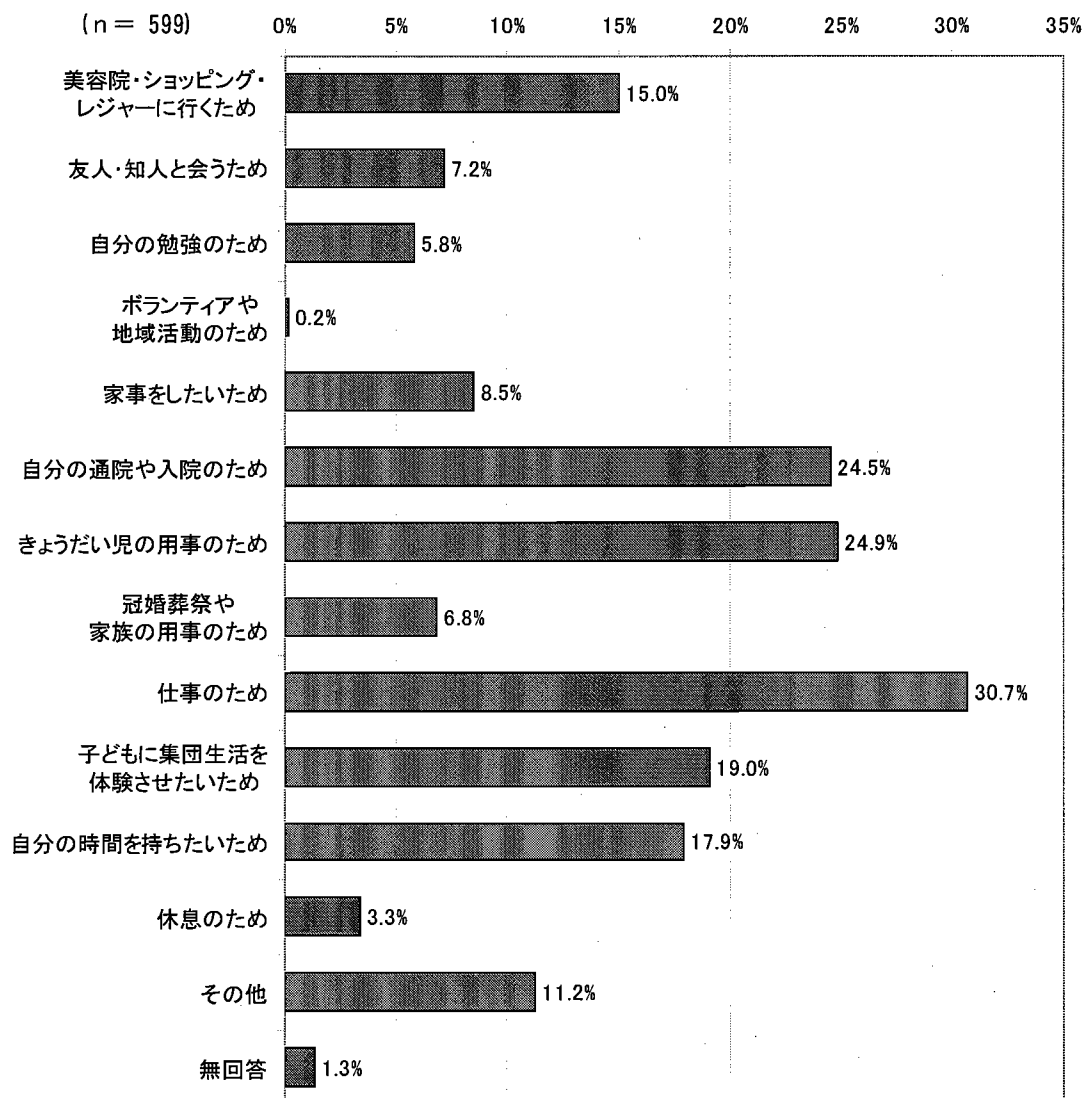
※ 全体より 10%以上の誤差がある項目については網掛けをした。

2) 一時保育を利用している理由

- ・ 全体では、「仕事のため」(30.7%)が最も多く、これに「きょうだい児の用事のため」(24.9%)と「自分の通院や入院のため」(24.5%)が同割合で次いでいる。
- ・ 就労状況別にみると、『共働き(両方がフルタイム)』では「仕事のため」以外の割合が、ほとんどの項目で他の層よりも低い割合を示している。
- ・ また、「子どもに集団生活を体験させたいため」の割合が、『片働き(専業主婦)』において他の層よりも高い割合を示している。

問 42-1:「一時保育を利用した理由は何ですか。(あてはまるものすべてに○)」

図表 90: 一時保育を利用している理由 (問 42-1: 単純集計)



図表 91：一時保育を利用している理由（問 42-1：就労状況別）

	全体	美容院・ ショッピング・ レジャー に行くため	友人・知人と 会うため	自分の勉強 のため	ボランティア や地域活動 のため	家事をした いため	自分の通院 や入院のた め	きょうだい児 の用事のた め
全体	599 (0.86)	90 (15.0%)	43 (7.2%)	35 (5.8%)	1 (0.2%)	51 (8.5%)	147 (24.5%)	149 (24.9%)
共働き(両方がフルタイム)	107 (0.51)	7 (6.5%)	2 (1.9%)	7 (6.5%)	0 (0.0%)	4 (3.7%)	24 (22.4%)	11 (10.3%)
共働き(片方がパートタイム)	125 (0.71)	17 (13.6%)	11 (8.8%)	7 (5.6%)	0 (0.0%)	8 (6.4%)	21 (16.8%)	25 (20.0%)
片働き(専業主婦)	309 (1.09)	56 (18.1%)	29 (9.4%)	18 (5.8%)	1 (0.3%)	35 (11.3%)	94 (30.4%)	105 (34.0%)
その他	58 (0.59)	10 (17.2%)	1 (1.7%)	3 (5.2%)	0 (0.0%)	4 (6.9%)	8 (13.8%)	8 (13.8%)

※ 全体より 10%以上の誤差がある項目については網掛けをした。

図表 92：(続き) 一時保育を利用している理由（問 42-1：就労状況別）

	全体	冠婚葬祭や 家族の用事 のため	仕事のため	子どもに集 団生活を体 験させたい ため	自分の時間 を持ちたい ため	休息のため	その他	無回答
全体	599 (0.90)	41 (6.8%)	184 (30.7%)	114 (19.0%)	107 (17.9%)	20 (3.3%)	67 (11.2%)	8 (1.3%)
共働き(両方がフルタイム)	107 (0.91)	11 (10.3%)	62 (57.9%)	8 (7.5%)	3 (2.8%)	2 (1.9%)	10 (9.3%)	1 (0.9%)
共働き(片方がパートタイム)	125 (1.08)	11 (8.8%)	72 (57.6%)	18 (14.4%)	18 (14.4%)	1 (0.8%)	14 (11.2%)	1 (0.8%)
片働き(専業主婦)	309 (0.82)	14 (4.5%)	27 (8.7%)	77 (24.9%)	78 (25.2%)	14 (4.5%)	38 (12.3%)	4 (1.3%)
その他	58 (0.98)	5 (8.6%)	23 (39.7%)	11 (19.0%)	8 (13.8%)	3 (5.2%)	5 (8.6%)	2 (3.4%)

※全体より 10%以上の誤差がある項目については網掛けをした。

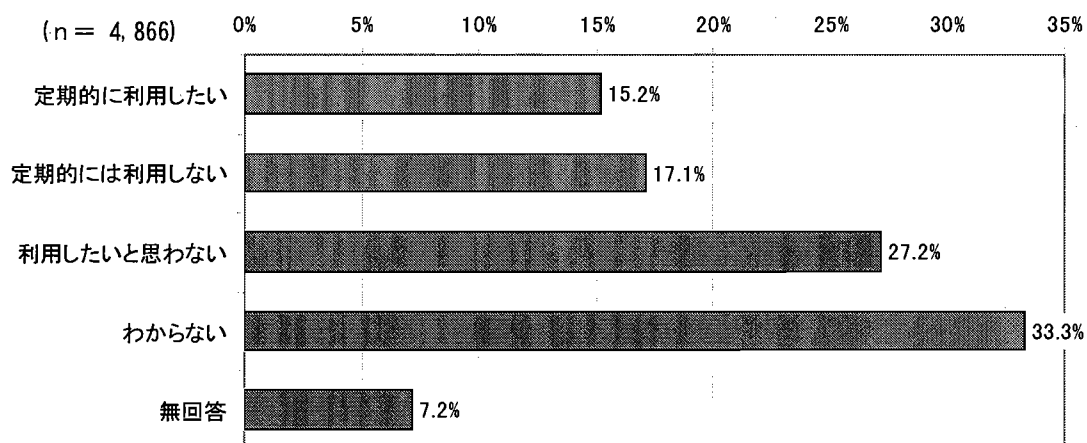
3) 利用希望について

①利用の頻度

- ・ 利用の頻度の全体では、「わからない」(33.3%)が最も多く、これに「利用したいと思わない」(27.2%)が次いでいる。

問 43 : 「一時保育について、現在利用しているが利用日数・回数や利用時間を増やしたいと思いますか。あるいは、現在は利用していないが、できれば利用したいと思いますか。(それぞれ1つに○) また、利用の希望がある方は、現在の利用時間も含めて枠内に数字をご記入ください。」

図表 93 : 利用の頻度 (問 43 : 単純集計)



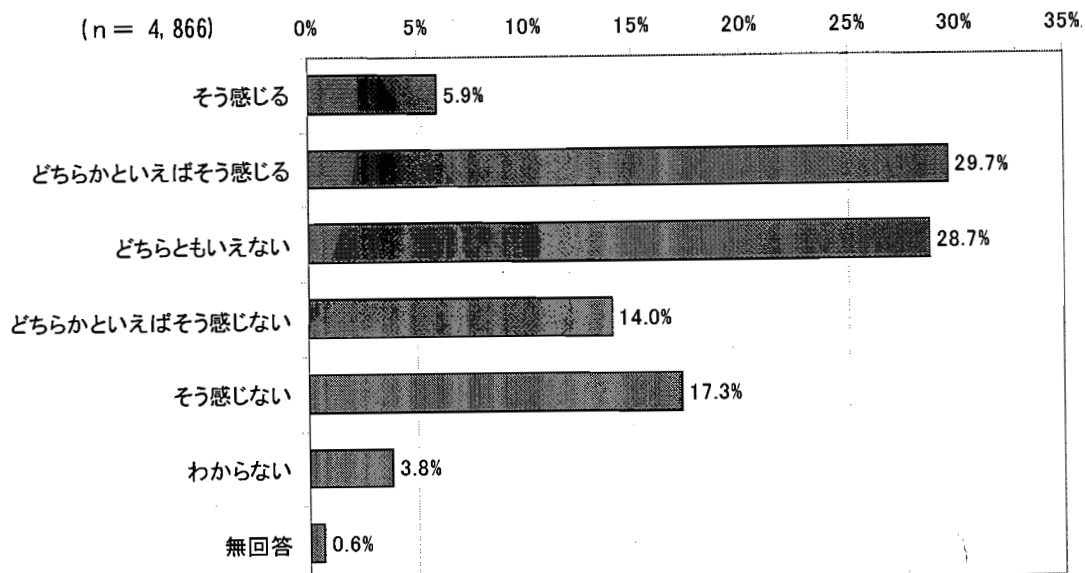
(11) 子育ての環境

1) 横浜市は子育てしやすいまちだと感じるか

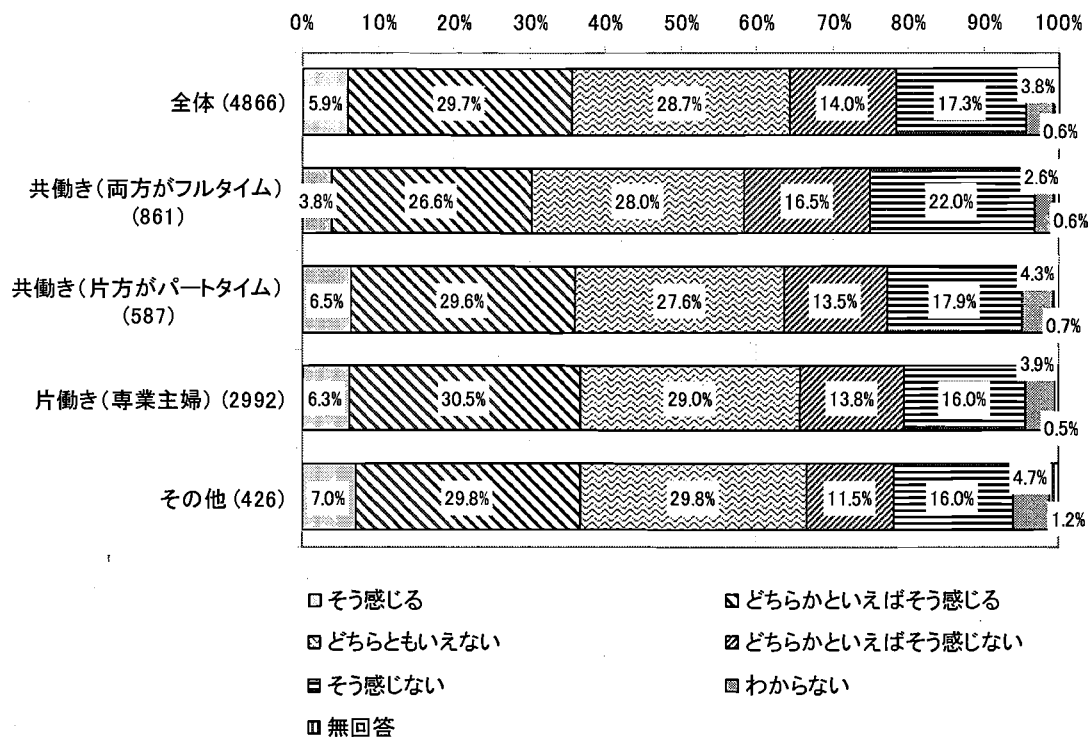
- ・ 全体では、「どちらかといえばそう感じる」(29.7%)と「どちらともいえない」(28.7%)の割合が同程度で多い。
- ・ 就労状況別では、『共働き（両方がフルタイム）』で「そう感じる」「どちらかといえばそう感じる」の割合が若干、低い。
- ・ 周囲から支援の有無別にみると、支援が少ないほど「そう感じる」、「どちらかといえばそう感じる」の割合が低くなり、「そう感じない」の割合が高くなる傾向がみられる。

問 49：「横浜市は、子育てしやすいまちだと感じますか。(1つに○)」


図表 94：横浜市は子育てしやすいまちだと感じるか（問 49：単純集計）



図表 95：横浜市は子育てしやすいまちだと感じるか（問 49：就労状況別）



図表 96：横浜市は子育てしやすいまちだと感じるか（問 49：周囲から支援の有無別）

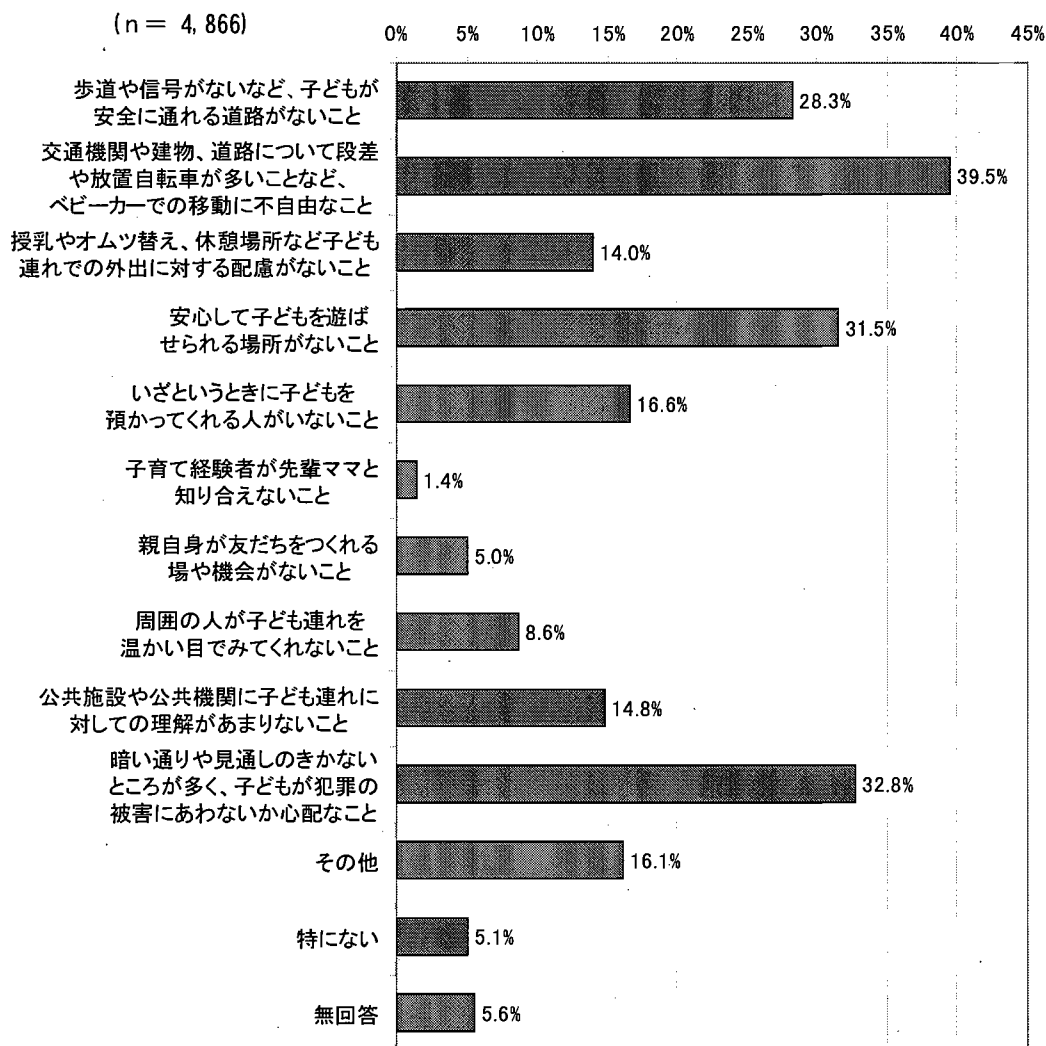


2) 横浜市で子育てを行っていて、気になること、困ること

- 全体では、「交通機関や建物、道路について段差や放置自転車が多いことなど、ベビーカーでの移動に不自由なこと」(39.5%)が最も多く、これに「暗い通りや見通しのきかないところが多く、子どもが犯罪の被害にあわないか心配なこと」(32.8%)と「安心して子どもを遊ばせられる場所がないこと」(31.5%)が同程度で次いでいる。
- 周囲から支援の有無別にみると、支援が少ないほど「いざというときに子どもを預かってくれる人がいないこと」の割合が高くなる傾向があり、特に「支援なし」においては5割近くの割合を示している。

問 50 : 「横浜市で子育てを行っていて、気になること、困ることは何ですか。(3つまでに○)」

図表 97 : 横浜市で子育てを行っていて、気になること、困ること (問 50 : 単純集計)



図表 98：横浜市で子育てを行っていて、気になること、困ること
(問 50：周囲から支援の有無別)

	全体	歩道や信号がないなど、子どもが安全に通れる道路がないこと	交通機関や建物、道路について段差や放置自転車が多いことなど、ペーパークーでの移動に不自由なこと	授乳やオムツ替え、休憩場所など子ども連れでの外出に対する配慮がないこと	安心して子どもを遊ばせられる場所がないこと	いざというときに子どもを預かってくれる人がいないこと	子育て経験者が先輩ママと知り合えないこと	親自身が友だちをつくれる場や機会がないこと
全体	4866 (1.36)	1378 (28.3%)	1920 (39.5%)	682 (14.0%)	1534 (31.5%)	807 (16.6%)	68 (1.4%)	245 (5.0%)
日常的に支援あり	1457 (1.32)	399 (27.4%)	609 (41.8%)	250 (17.2%)	491 (33.7%)	83 (5.7%)	19 (1.3%)	69 (4.7%)
緊急時に支援あり	2684 (1.34)	805 (30.0%)	1037 (38.6%)	353 (13.2%)	859 (32.0%)	395 (14.7%)	40 (1.5%)	115 (4.3%)
支援なし	711 (1.55)	172 (24.2%)	272 (38.3%)	78 (11.0%)	182 (25.6%)	328 (46.1%)	9 (1.3%)	60 (8.4%)
その他	14 (0.64)	2 (14.3%)	2 (14.3%)	1 (7.1%)	2 (14.3%)	1 (7.1%)	0 (0.0%)	1 (7.1%)

※ 全体より 10%以上の誤差がある項目については網掛けをした。

図表 99：(続き) 横浜市で子育てを行っていて、気になること、困ること
(問 50：周囲から支援の有無別)

	全体	周囲の人が子ども連れを温かい目でみてくれないこと	公共施設や公共機関に子ども連れに対する理解があまりないこと	暗い通りや見通しのきかないところが多く、子どもが犯罪の被害にあわないか心配なこと	その他	特になし	無回答
全体	4866 (0.83)	420 (8.6%)	720 (14.8%)	1595 (32.8%)	785 (16.1%)	247 (5.1%)	271 (5.6%)
日常的に支援あり	1457 (0.85)	111 (7.6%)	216 (14.8%)	538 (36.9%)	201 (13.8%)	83 (5.7%)	84 (5.8%)
緊急時に支援あり	2684 (0.84)	249 (9.3%)	409 (15.2%)	866 (32.3%)	467 (17.4%)	135 (5.0%)	138 (5.1%)
支援なし	711 (0.74)	60 (8.4%)	94 (13.2%)	187 (26.3%)	116 (16.3%)	26 (3.7%)	46 (6.5%)
その他	14 (0.86)	0 (0.0%)	1 (7.1%)	4 (28.6%)	1 (7.1%)	3 (21.4%)	3 (21.4%)

※ 全体より 10%以上の誤差がある項目については網掛けをした。

2. 2 小学生保護者

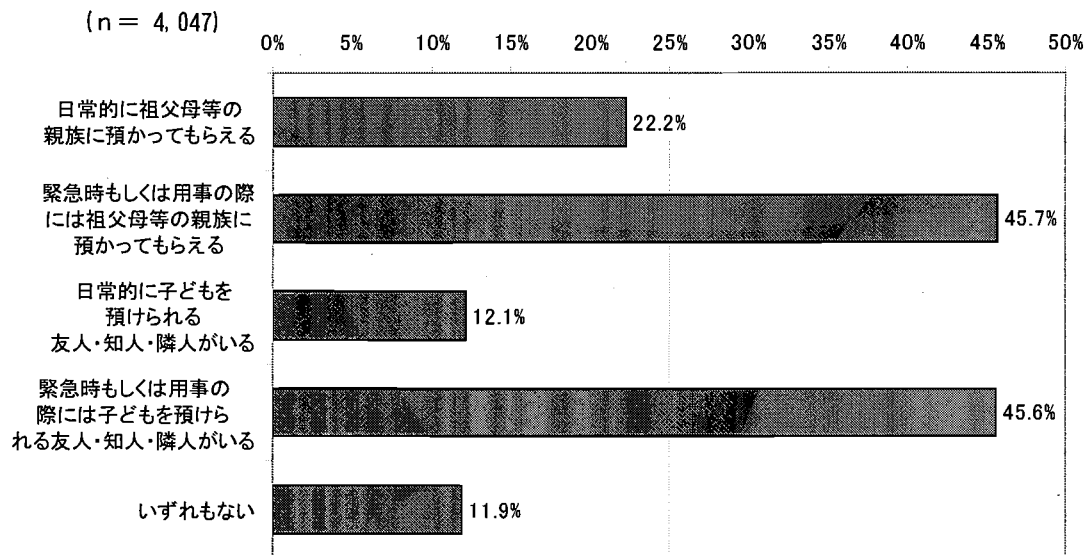
(1) 子どもと家族の状況

1) 子育てに対する周囲の支援

- ・ 全体では、「緊急時もしくは用事の際には祖父母等の親族に預かってもらえる」(45.7%)と「緊急時もしくは用事の際には子どもを預けられる友人・知人・隣人がいる」(45.6%)が、ほぼ同割合で特に多い。

問 16 : 「日頃、お子さんを預かってもらえる人はいますか。(あてはまるものすべてに○)」

図表 100 : 子育てに対する周囲の支援 (問 16 : 単純集計)



- また、問 16 の回答を元に、本調査のクロス軸として設定している、「周囲から支援の有無別」の区分を作成した。
- 「周囲から支援の有無別」の区分は、「日常的に支援あり」、「緊急時に支援あり」、「支援なし」、「その他」の4つに分類している。
- 3つの分類の該当条件は以下のとおりであり、条件が複数ある場合は、すべての条件を満たしている場合に該当としている。

a) 「日常的に支援あり」

【条件 1】「日常的に祖父母等の親族に預かってもらえる」、「日常的に子どもを預けられる友人・知人・隣人がいる」のいずれかを選択している。

b) 「緊急時に支援あり」

【条件 1】「緊急時もしくは用事の際には祖父母等の親族に預かってもらえる」、「緊急時もしくは用事の際には子どもを預けられる友人・知人・隣人がいる」のいずれかを選択している。

【条件 2】「日常的に祖父母等の親族に預かってもらえる」、「日常的に子どもを預けられる友人・知人・隣人がいる」のいずれも選択していない。

c) 「支援なし」

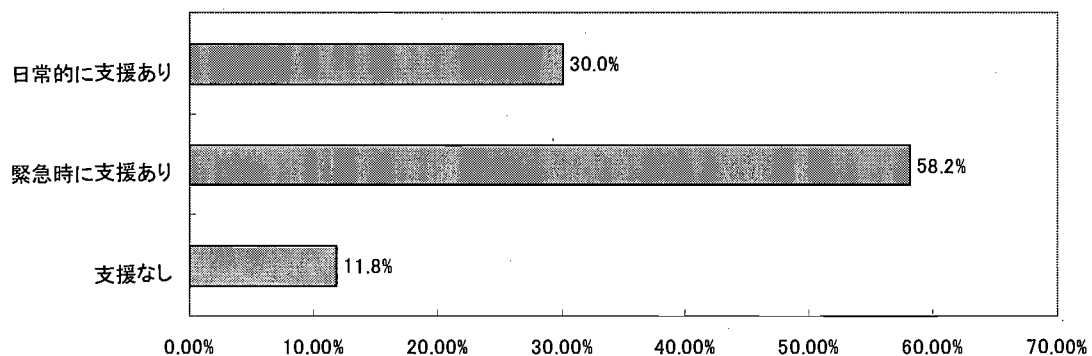
【条件 1】「いずれもない」を選択している。

d) 「その他」

【条件 1】問 12 が無回答である。

図表 101：周囲からの支援の有無（問 16 の回答より分類）

(n = 4,047)

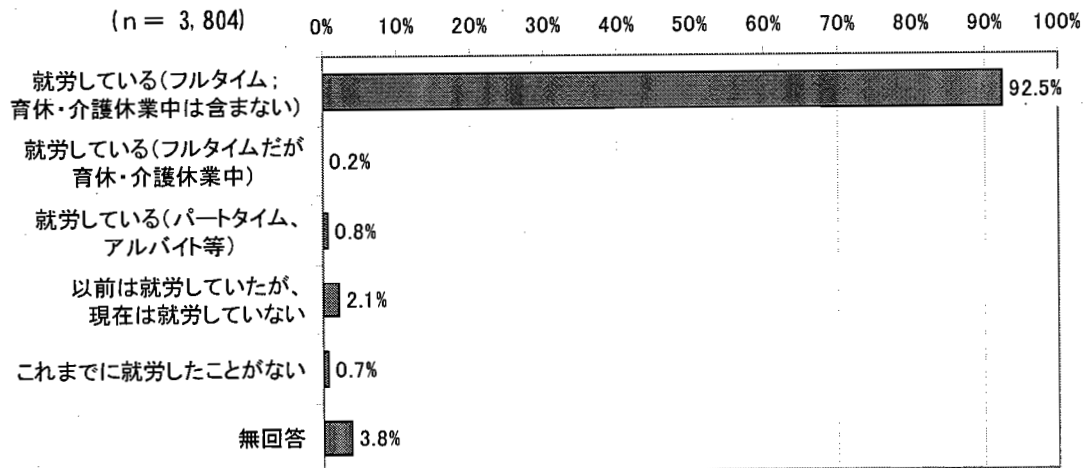


2) 保護者の就労状況

- 全体では、父親は「就労している（フルタイム；育休・介護休業中は含まない）」（92.5%）がほとんどを占めており、母親は「就労している（パートタイム、アルバイト等）」（36.0%）が最も多く、「以前は就労していたが、現在は就労していない」（31.1%）が次いでいる。

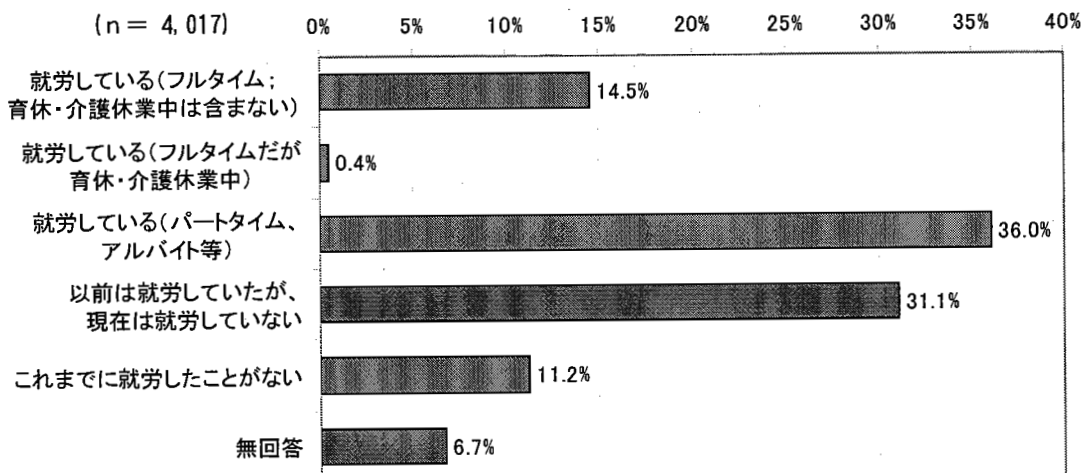
問 18（父親）：「就労の状況（1つに○）」

図表 102：保護者の就労状況（問 18：単純集計）



問 18（母親）：「就労の状況（1つに○）」

図表 103：保護者の就労状況（問 18：単純集計）



- また、問 18 の回答を元に、本調査のクロス軸として設定している、「就労状況別」の区分を作成した。
- 「就労状況別」の区分は、「共働き（両方がフルタイム）」、「共働き（片方がパートタイム）」、「片働き（専業主婦）」、「その他」の 4 つに分類している。
- 3 つの区分の該当条件は以下のとおりであり、条件が複数ある場合は、すべての条件を満たしている場合に該当としている。

a) 「共働き（両方がフルタイム）」

【条件 1】問 18 にて父親、母親のいずれもが「就労している（フルタイム；育休・介護休業中は含まない）」または「就労している（フルタイムだが育休・介護休業中）」を選択している。

b) 「共働き（片方がパートタイム）」

【条件 1】問 18 にて父親、母親のいずれかが「就労している（フルタイム；育休・介護休業中は含まない）」または「就労している（フルタイムだが育休・介護休業中）」を選択している。

【条件 2】父親、母親のいずれかが「就労している（パートタイム、アルバイト等）」を選択している。

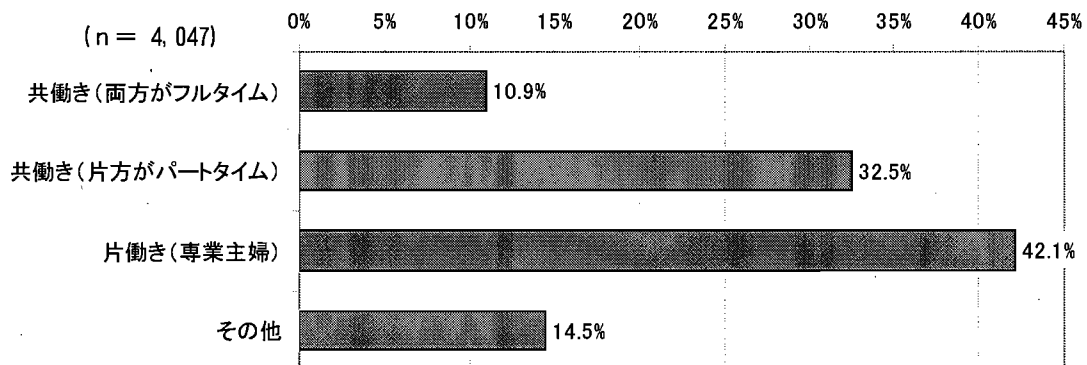
c) 「片働き（専業主婦）」

【条件 1】問 18 にて父親、母親のいずれかが「以前は就労していたが、現在は就労していない」または「これまでに就労したことがない」を選択している。

d) 「その他」

【条件 1】問 18 にて父親、母親のいずれか、または両方が無回答である。

図表 104：保護者の就労状況（問 18 の回答より分類）

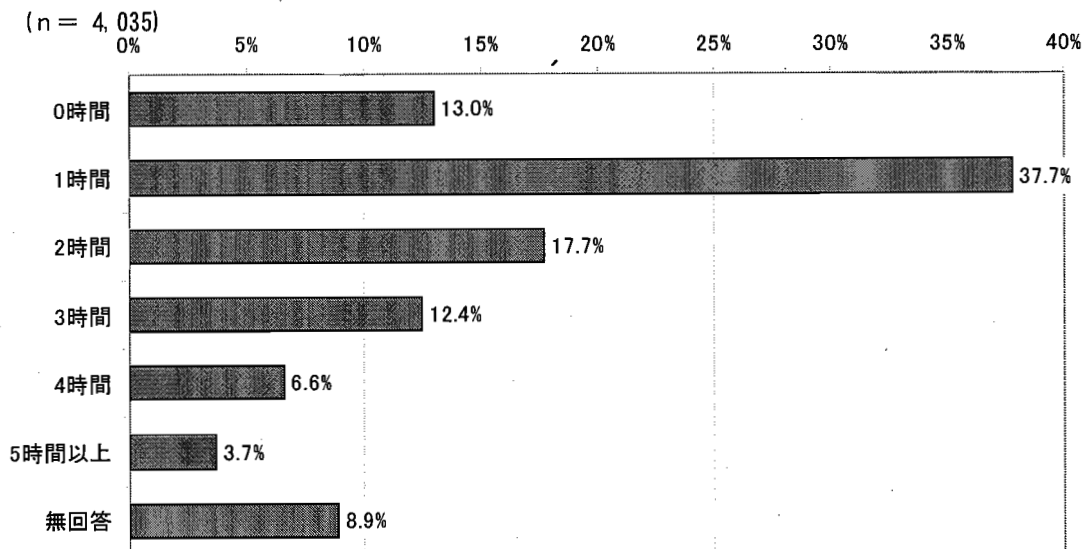


3) 子どもと過ごす時間

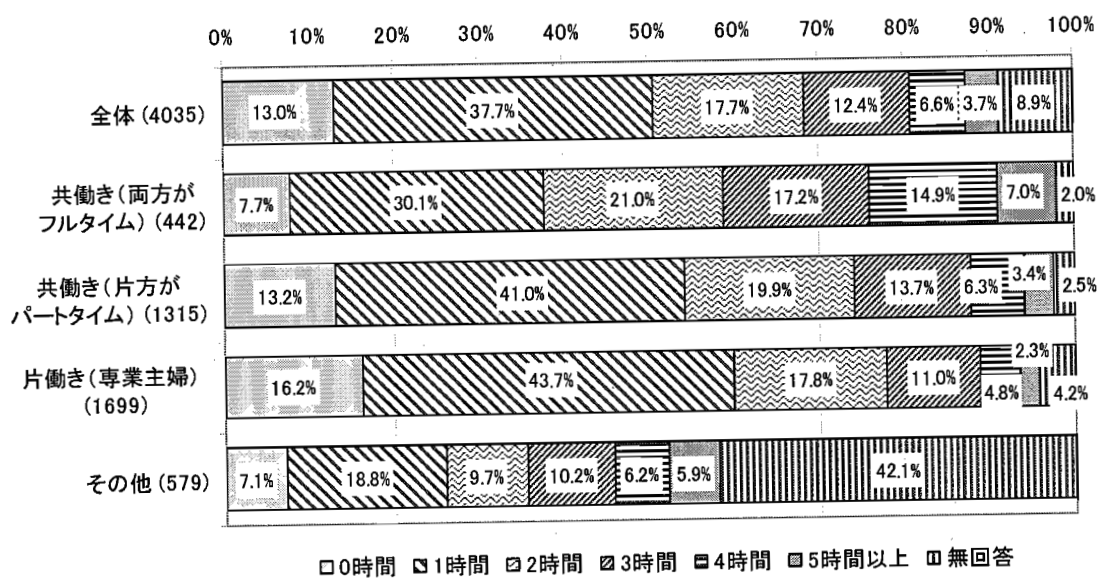
- ・ 父親が子どもと過ごす時間について、全体では「1時間」(37.7%)、「2時間」(17.7%)が多い。未就学児童保護者 (P14) と比較しても、大差はみられない。
- ・ これを就労状況別にみると、父親が子どもと過ごす時間の長い回答者は『共働き (両方がフルタイム)』の方に多く、逆に『片働き (専業主婦)』の方が子どもと過ごす時間が短い回答者が多い傾向があり、「0時間」と「1時間」で60%を占める。
- ・ この傾向は未就学児童の保護者に共通であるが、未就学児童の保護者以上に就労状況による差異が大きい。
- ・ 母親が子どもと過ごす時間について、全体では「6時間」(23.5%)、「5時間」(19.6%)、「7時間」(18.9%)が多く、5~7時間で全体の約60%を占める。未就学児童保護者 (P15) と比較すると、12時間以上の割合が大幅に低くなっている。
- ・ これを就労状況別にみると、『共働き (両方がフルタイム)』では、母親が子どもと過ごす時間は4時間以下の回答者が過半数を占めるなど、子どもと過ごす時間が短い回答者が多く、逆に『片働き (専業主婦)』の方が子どもと過ごす時間が長い傾向がある。

問 14:「平日、子どもが起きている間に、子どもと一緒に過ごす時間は何時間くらいですか。」

図表 105 : 子どもと過ごす時間 (問 14 (父親) : 就労状況別)

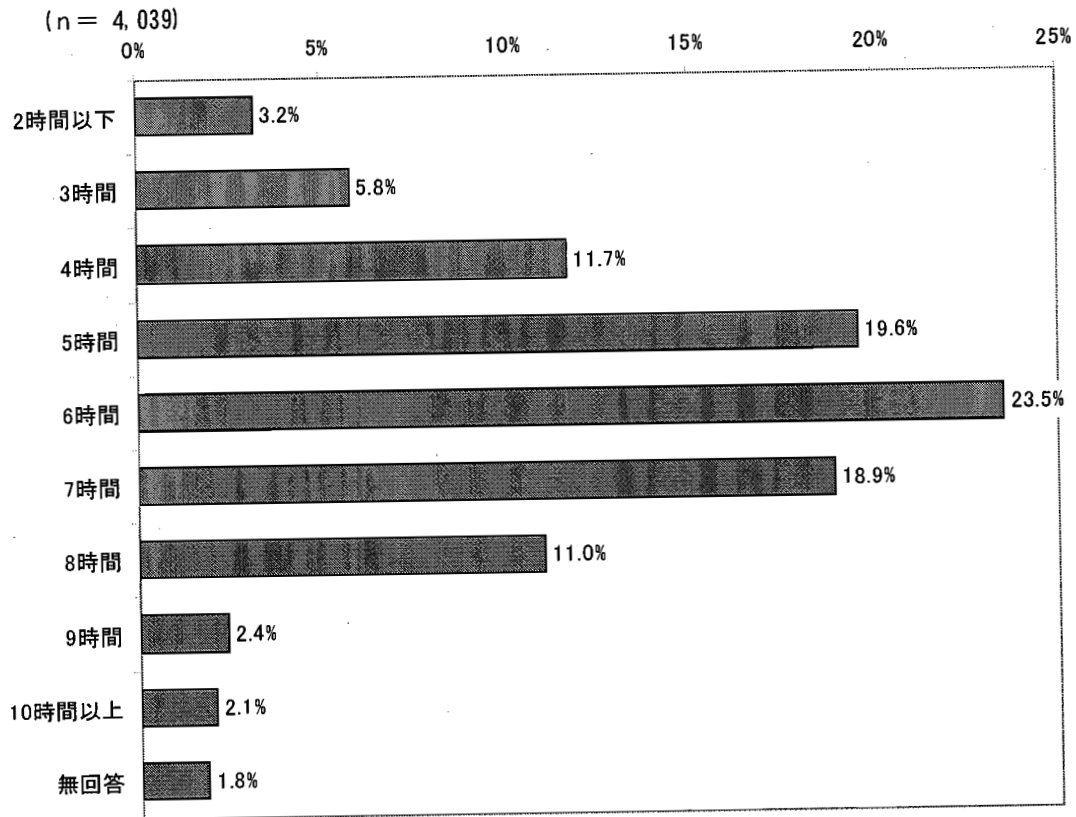


図表 106 : 子どもと過ごす時間 (問 14 (父親) : 就労状況別)

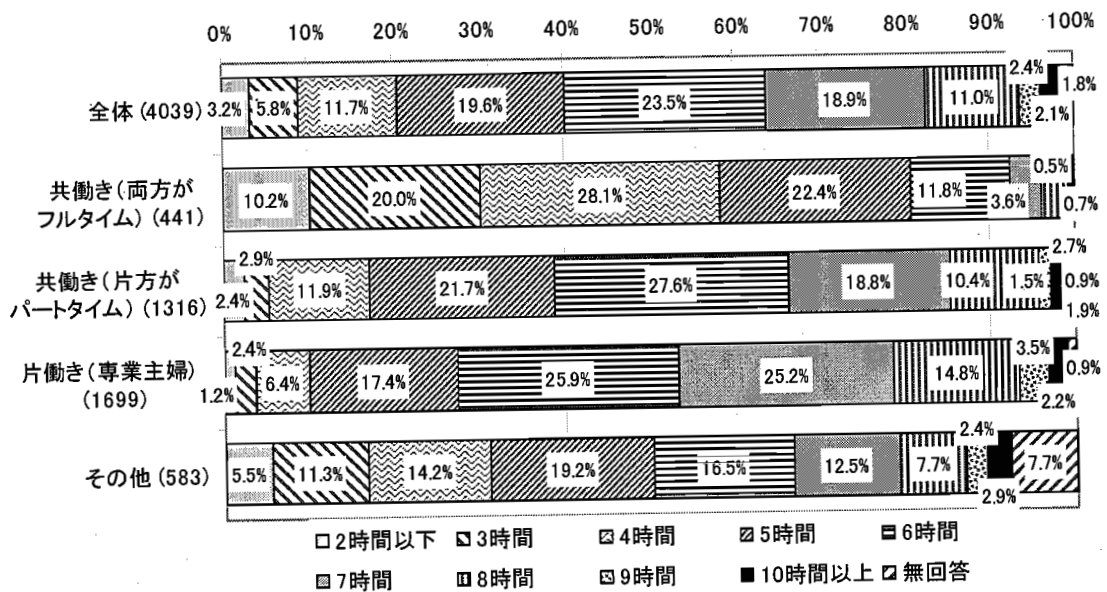


※設問は時間数のみを問うている。

図表 107：子どもと過ごす時間（問 14（母親）：単純集計）



図表 108：子どもと過ごす時間（問 14（母親）：就労状況別）



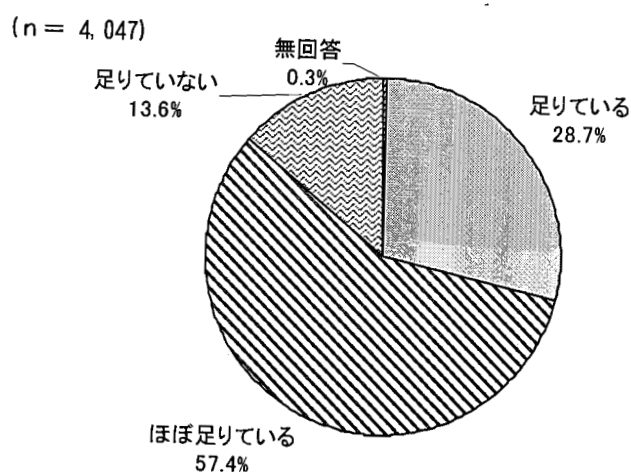
※設問は時間数のみを問うている。

4) 子どもとの会話


- ・ 全体では、「ほぼ足りている」(57.4%) が最も多い。「足りている」(28.7%) と合わせると80%以上が概ね足りていると感じている。一方、「足りていない」は13.6%にとどまっている。
- ・ これを就労状況別にみると、『共働き(両方がフルタイム)』では、「足りていない」が27.4%と比較的多く、子どもとの会話が足りていないと感じる回答者がやや多い。

問 15:「子どもとの会話が足りていると思いますか。(1つに○)」

図表 109: 子どもとの会話 (問 15: 単純集計)



図表 110: 子どもとの会話 (問 15: 就労状況別)



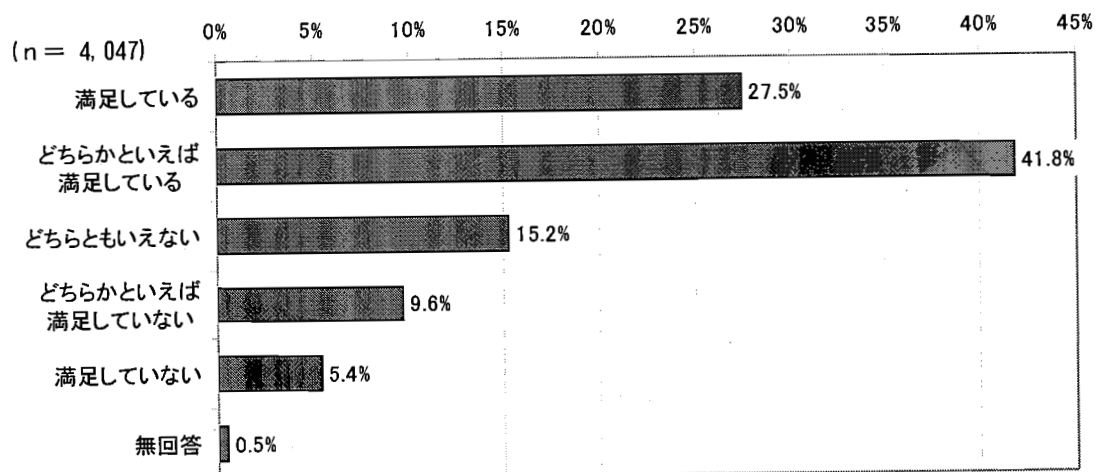
(2) 子育てについての意識や考え方

1) 子育て生活の満足度

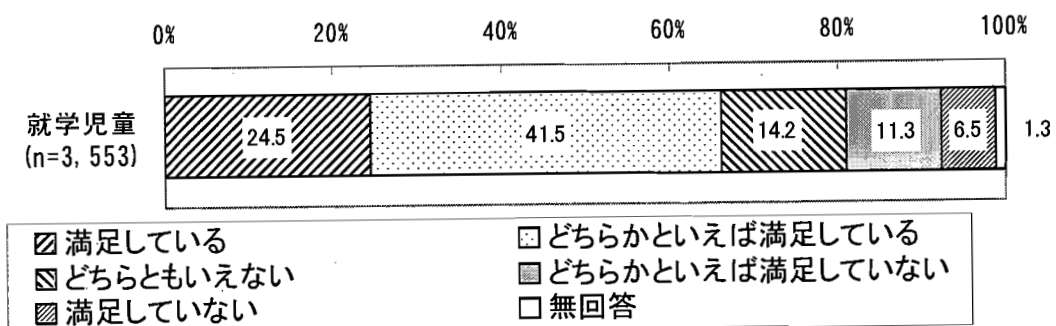
- ・ 全体では、「どちらかといえば満足している」(41.8%) が最も多い。「満足している」(27.5%) がこれに次いでおり、約 70%の回答者が満足と回答している。一方で満足していないとする回答者も 15%以上程度存在している。
- ・ 前期計画との比較では、特に差はみられなかった。
- ・ 未就学児童保護者 (P17) と比較すると、「満足している」と「どちらかといえば満足している」の割合が若干ではあるが、低くなっている。
- ・ これを周囲からの支援の有無別にみると、『日常的に支援あり』が、特に「満足している」という回答が多い。一方で、『支援なし』では「満足している」の回答は特に少なく、一方で満足していないという回答が 20%以上を占める。周囲から支援を受けていない世帯において満足度の低いことがうかがえる。

問 22 : 「あなたは、子どもを育てている現在の生活に満足していますか。(1つに○)」


図表 111 : 子育て生活の満足度 (問 22 : 単純集計)



図表 112 : 子育て生活の満足度 (前期計画の単純集計)



図表 113：子育て生活の満足度（問 22：周囲からの支援の有無別）



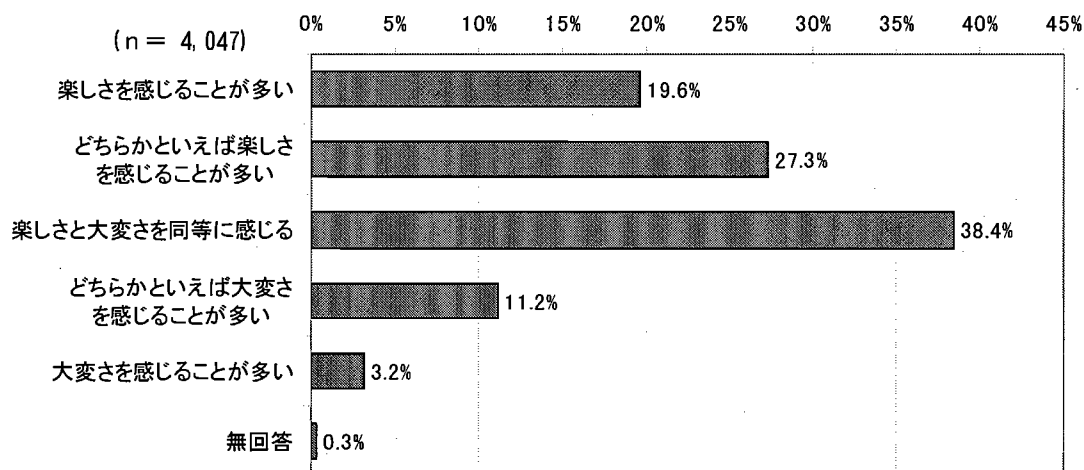
2) 子育ての楽しさ

①子育てで楽しさと大変さのどちらを感じるか

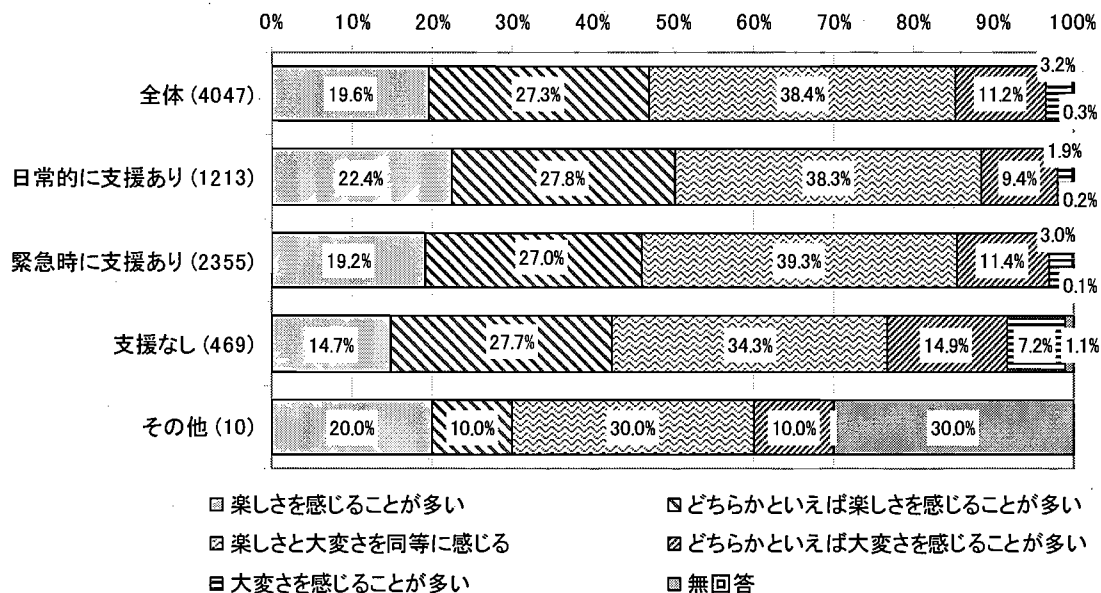
- ・ 全体では、「楽しさと大変さを同等に感じる」(38.4%) が最も多い。「どちらかといえば楽しさを感じることが多い」(27.3%)、「楽しさを感じることが多い」(19.6%) がこれに次いでおり、楽しさを感じるという回答者が全体のほぼ半数を占める。一方で、大変さを感じるという回答者も約 14%存在する。
- ・ これを周囲からの支援の有無別にみると、『日常的に支援あり』の方が、楽しさを感じるという回答がやや多く、『支援なし』では楽しさを感じずるとする回答は少なく、大変さを感じるという回答が 22%を占める。

問 23：「子育てをしていて、楽しさと大変さのどちらを感じる人が多いですか。(1つに○)」

図表 114：子育てで楽しさと大変さのどちらを感じるか (問 23：単純集計)



図表 115：子育てで楽しさと大変さのどちらを感じるか (問 23：周囲から支援の有無別)

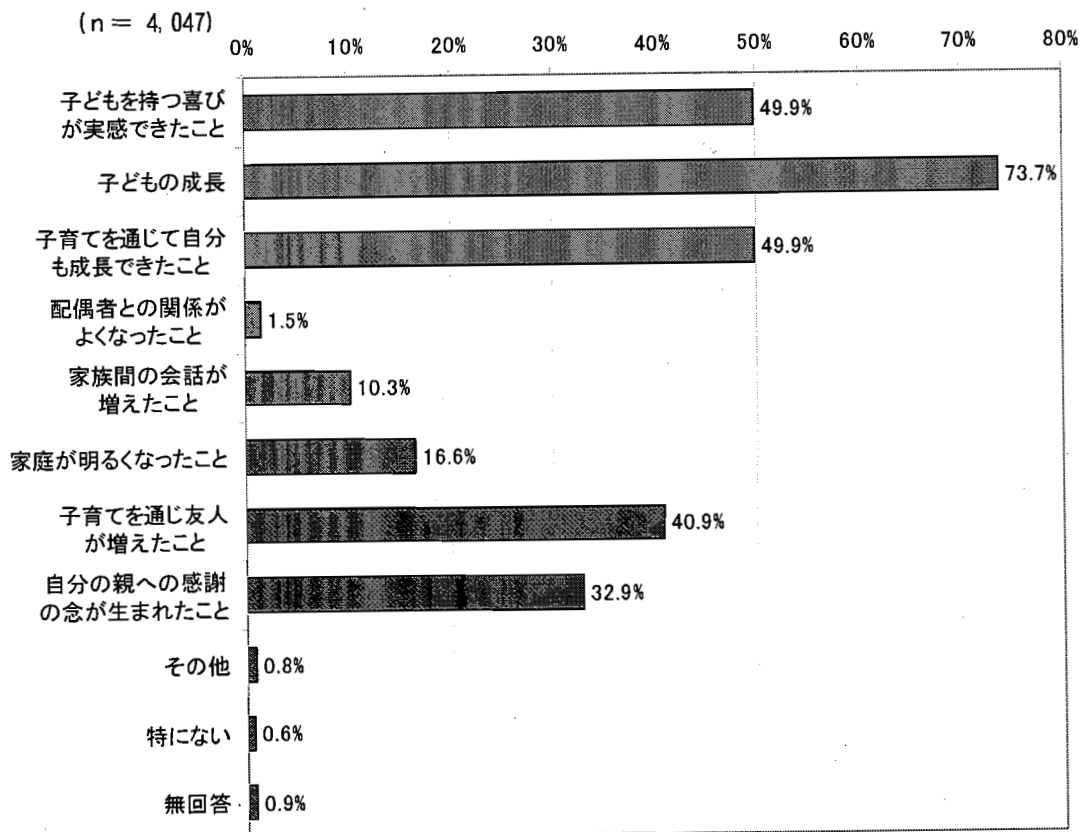


②子育てをしていてよかったこと

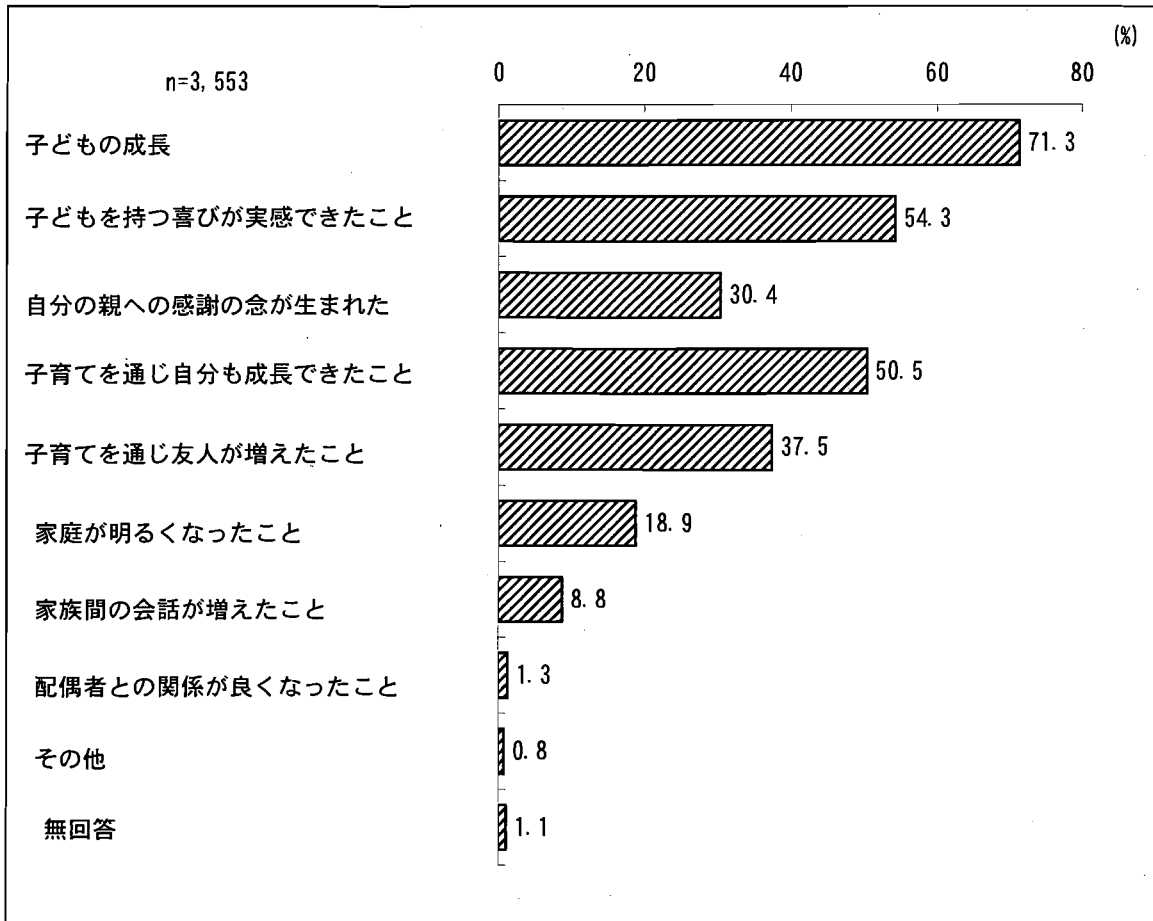
- ・ 全体では、「子どもの成長」(73.7%)が最も多い。「子どもを持つ喜びが実感できたこと」(49.9%)、「子育てを通じて自分も成長できたこと」(49.9%)が同割合で次いでいる。
- ・ 前期計画との比較では、「子どもを持つ喜びが実感できたこと」でわずかではあるが、割合が低くなっているものの、大きな差はみられなかった。

問 26 : 「子育てをしてよかったこと、うれしかったことは何ですか。(3つまで○)」

図表 116 : 子育てをしていてよかったこと (問 26 : 単純集計)



図表 117：子育てをされていてよかったこと（問 26：前期計画・単純集計）



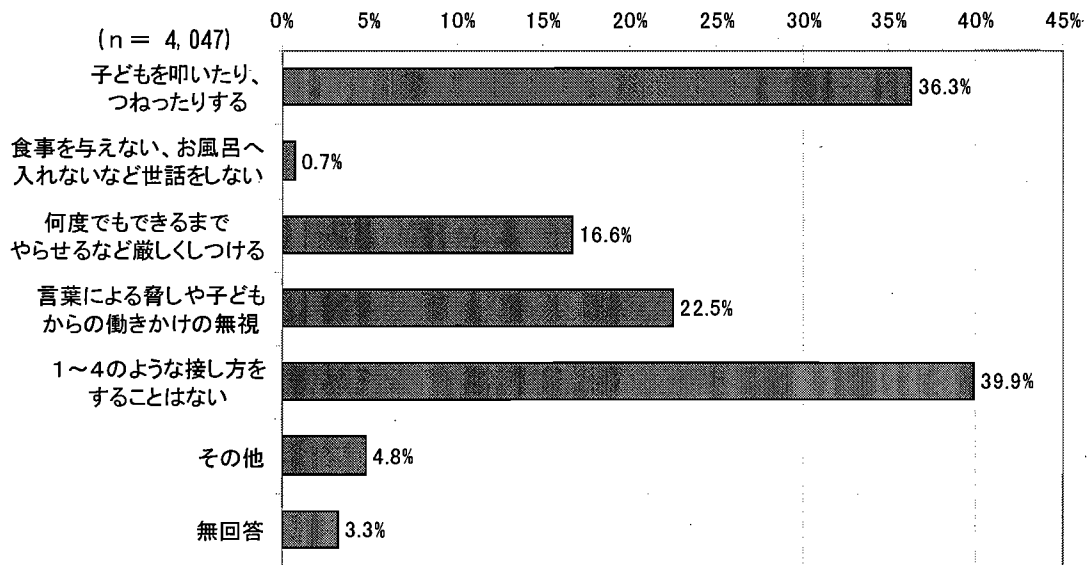
(3) 子育ての状況

1) 子どもへの接し方

- ・ 全体では、「1～4のような接し方をすることはない」(39.9%)と「子どもを叩いたり、つねったりする」(36.3%)が同程度に多い。
- ・ 未就学児童保護者(P35)と比較すると、わずかな差はあるものの、ほぼ同様の傾向だった。

問 28:「子どもに次のような接し方をすることがありますか。(あてはまるものすべてに○)」

図表 118: 子どもへの接し方 (問 28: 単純集計)

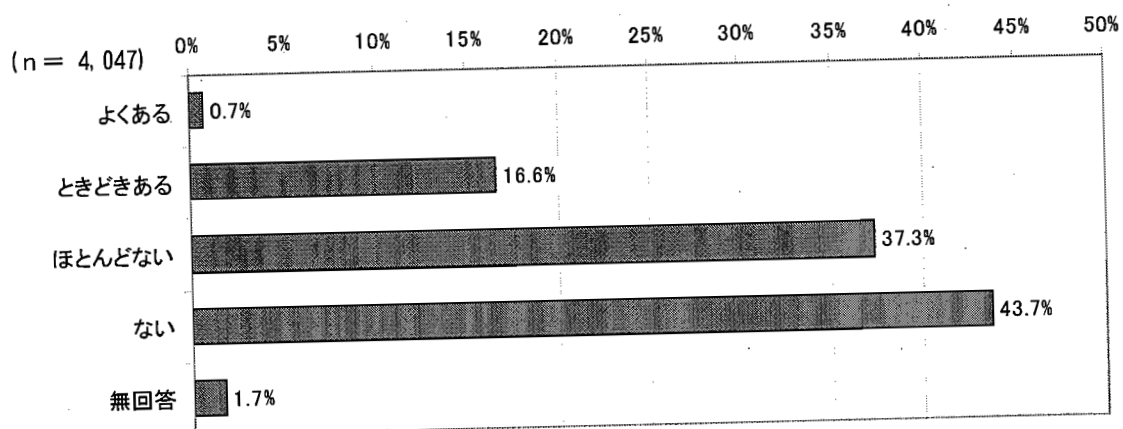


2) 子どもを虐待していると思うことがあるか

- ・ 全体では、「ない」(43.7%)と「ほとんどない」(37.3%)で全体の約8割を占めている。
- ・ 未就学児童保護者(P35)と比較すると、わずかな差はあるものの、ほぼ同様の傾向だった。
- ・ 一方で、「ときどきある」の割合が16.6%にのぼっている。

問29:「自分は子どもを虐待しているかもしれないと思うときがありますか。(1つに○)」

図表 119: 子どもを虐待していると思うことがあるか (問29: 単純集計)

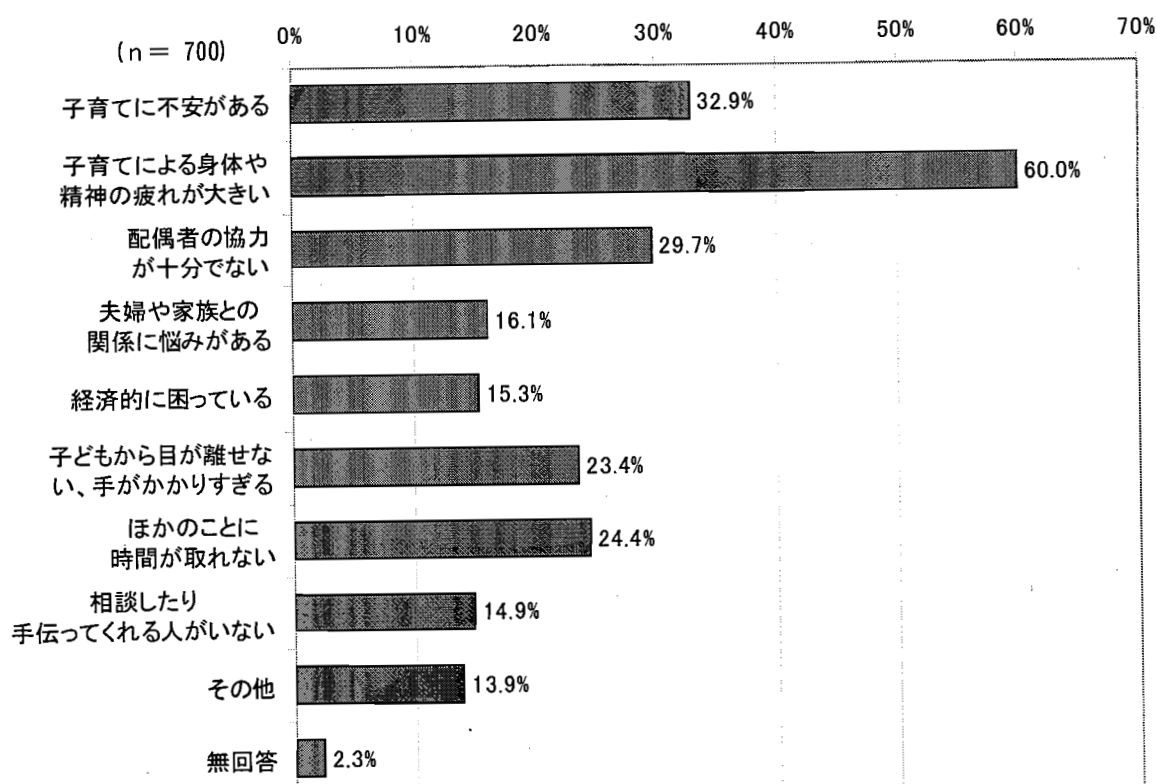


3) 子どもを虐待しているかもしれないと思ったときの状況

- ・ 全体では、「子育てによる身体や精神の疲れが大きい」(60.0%) が特に高く、これに「子育てに不安がある」(32.9%)、「配偶者の協力が十分でない」(29.7%) が同程度で次いでいる。
- ・ 未就学児童保護者 (P36) と比較すると、「子育てによる身体や精神の疲れが大きい」の割合が約 1 割程度低くなっている。

問 29-1:「虐待しているかもしれないと思ったとき、ご自分はどのような状況でしたか。(あてはまるものすべてに○)」

図表 120 : 子どもを虐待しているかもしれないと思ったときの状況 (問 29-1 : 単純集計)



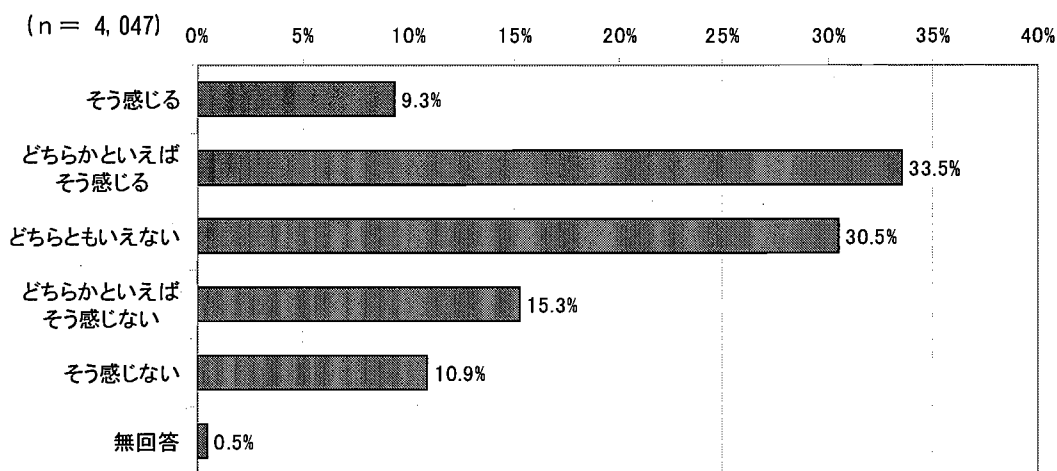
(4) 地域との関わり

1) 地域からの支えの実感

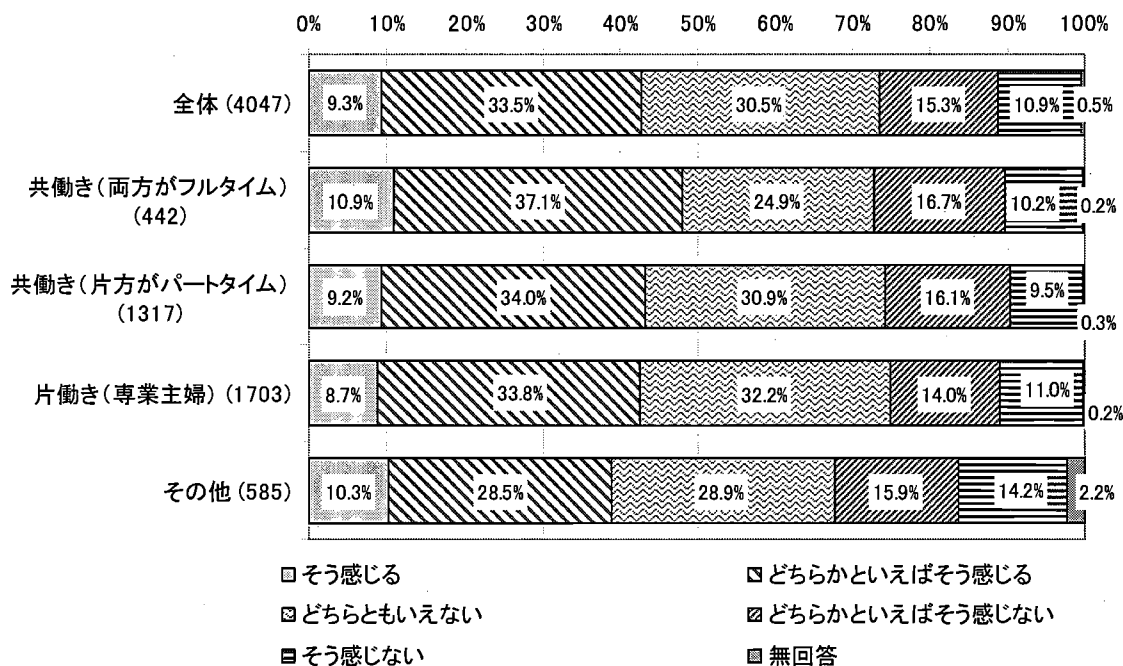
- ・ 地域社会から見守られている、支えられていると感じるかをたずねたところ、全体では「どちらかといえばそう感じる」(33.5%)が最も多く、「そう感じる」(9.3%)をあわせると、地域社会から見守られている、支えられていると感じる回答者が約43%を占めている。
- ・ 未就学児童保護者(P38)と比較すると、若干ではあるが、「そう感じる」と「どちらかといえばそう感じる」の割合が高くなっている。
- ・ 就労状況別には、若干ではあるが共働きほど、支援を実感している割合が高い。

問 24：「子育てをしていて、地域社会から見守られている、支えられていると感じますか。(1つに○)」

図表 121：地域からの支えの実感 (問 24：単純集計)



図表 122：地域からの支えの実感 (問 24：就労状況別)




2) 近所の人との付き合い方

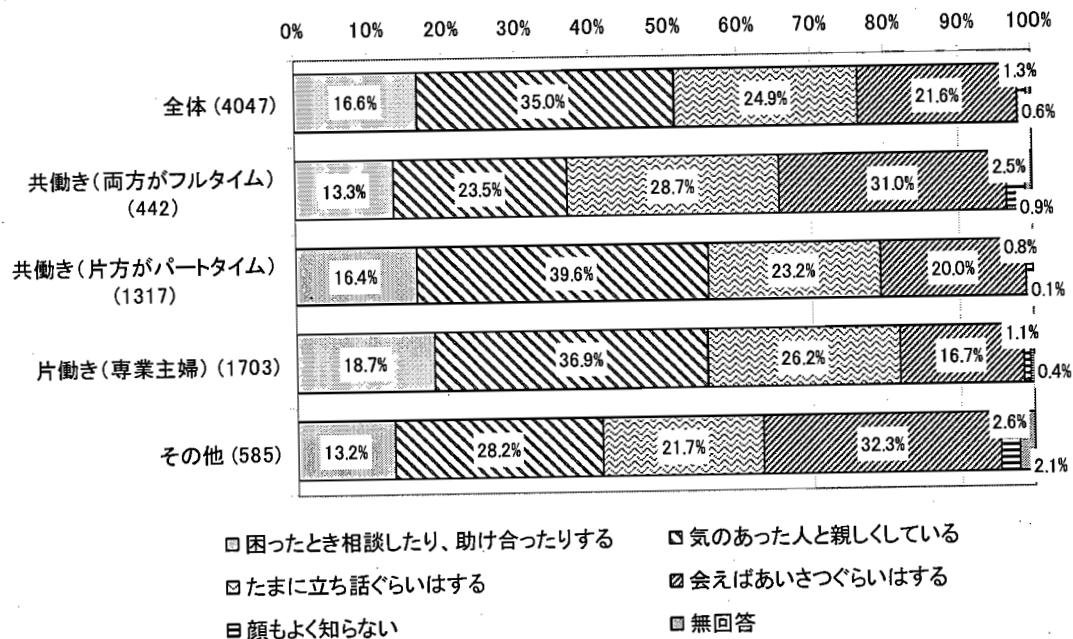
- 全体では「気のあった人と親しくしている」(35.0%)が最も多く、「困ったとき相談したり、助け合ったりする」(16.6%)を併せると、約半数は比較的近所の人と親しくしている人がいることがうかがえる。未就学児童保護者(P37)と比較すると、若干「気のあった人と親しくしている」の割合が高い。
- これを就労状況別にみると、『共働き(片方がパートタイム)』、『片働き(専業主婦)』で、「気のあった人と親しくしている」が多いなど、『共働き(両方がフルタイム)』よりも近所の人との付き合いが密な回答者が多い傾向がみられる。

問25:「普段、近所の人とどのようなつきあい方をしていますか。(1つに○)」

図表 123: 近所の人との付き合い方 (問25: 単純集計)



図表 124: 近所の人との付き合い方 (問25: 就労状況別)



- 困ったとき相談したり、助け合ったりする
- 気のあった人と親しくしている
- たまに立ち話ぐらいはする
- 会えばあいさつぐらいはする
- 顔もよく知らない
- 無回答

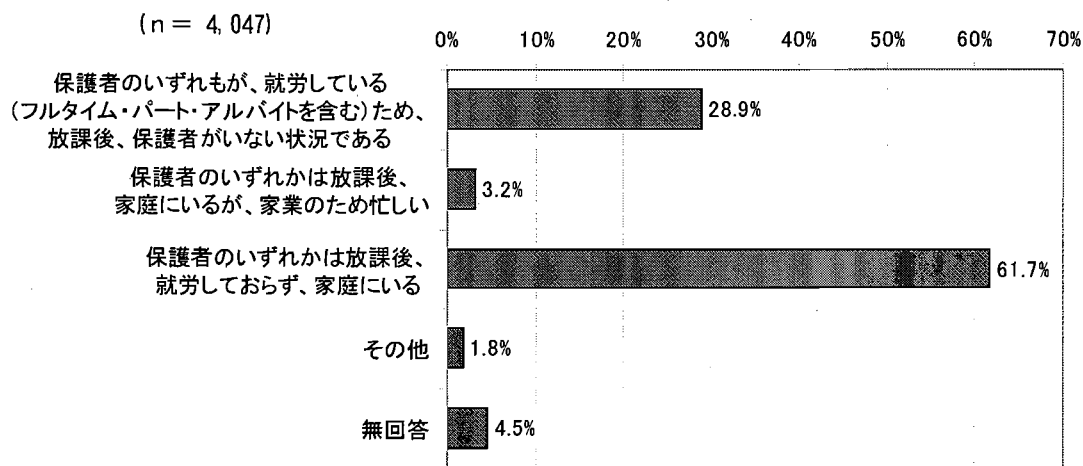
(5) 保護者の放課後の状況

1) 保護者が放課後、家庭にいるか

・ 「保護者のいずれかは放課後、就労しておらず、家庭にいる」が全体の約6割を占めている。

問 17：「お子さんの放課後の時間における保護者の状況をお伺いします。(1つに○)」

図表 125：保護者が放課後、家庭にいるか (問 17：単純集計)

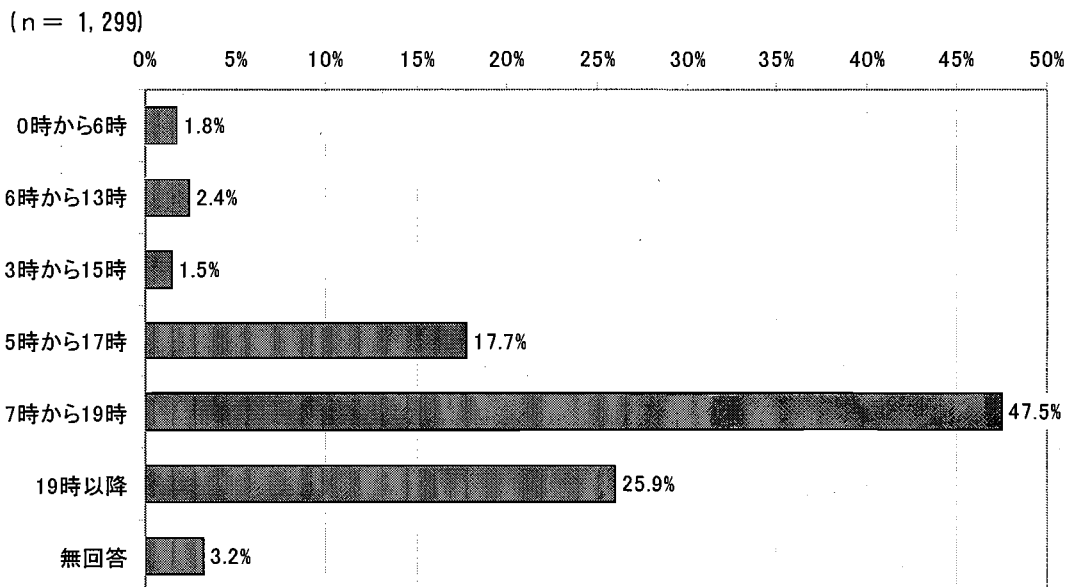


2) 先に帰宅する保護者の帰宅時間

・ 全体では、「17時から19時」(47.5%)が特に多く、これに「19時以降」(25.9%)が次いでいる。

問 17-2：「先に帰宅する保護者の帰宅時間、もしくは保護者が先に家業から手が離れる時間は何時ごろですか。」

図表 126：先に帰宅する保護者の帰宅時間 (問 17-2：単純集計)




(6) 放課後児童育成施策の利用状況

1) 利用している事業

- ・ 全体では、「いずれも利用していない」(52.8%) が最も多い。「はまっ子ふれあいスクール」(35.0%) が最も多く、「放課後キッズクラブ」(6.8%) 「放課後児童クラブ(学童保育)」(4.7%) となっている。
- ・ これを就労状況別にみると、『共働き(両方がフルタイム)』では、「放課後児童クラブ(学童保育)」の利用者が多い。「放課後児童クラブ(学童保育)」は、放課後保護者のいない家庭が対象であるため、対象者は比較的高い割合で利用していることがうかがえる。一方、『片働き(専業主婦)』では「はまっ子ふれあいスクール」の利用者が特に多い。
- ・ 学年別にみると、全体に上の学年ほど事業の利用割合が少なく、「いずれも利用していない」が多い傾向がみられ、これらの事業の利用は主に低学年が中心である。

問 40 : 「次の事業を利用していますか。(あてはまるものすべてに○)」

図表 127 : 利用している事業 (問 40 : 単純集計)



図表 128 : 利用している事業 (問 40 : 就労状況別)

	全体	放課後キッズクラブ	はまっ子ふれあいスクール	放課後児童クラブ(学童保育)	いずれも利用していない	無回答
全体	4047 (1.01)	276 (6.8%)	1416 (35.0%)	189 (4.7%)	2135 (52.8%)	80 (2.0%)
共働き(両方がフルタイム)	442 (1.05)	26 (5.9%)	104 (23.5%)	129 (29.2%)	197 (44.6%)	9 (2.0%)
共働き(片方がパートタイム)	1317 (1.01)	83 (6.3%)	459 (34.9%)	23 (1.7%)	741 (56.3%)	19 (1.4%)
片働き(専業主婦)	1703 (1.01)	129 (7.6%)	663 (38.9%)	4 (0.2%)	902 (53.0%)	16 (0.9%)
その他	585 (1.01)	38 (6.5%)	190 (32.5%)	33 (5.6%)	295 (50.4%)	36 (6.2%)

※ 全体より 10%以上の誤差がある項目については網掛けをした。

図表 129：利用している事業（問 40：児童の学年別）

	全体	放課後キッズクラブ	はまっ子ふれあいスクール	放課後児童クラブ(学童保育)	いずれも利用していない	無回答
全体	4047 (1.01)	276 (6.8%)	1416 (35.0%)	189 (4.7%)	2135 (52.8%)	80 (2.0%)
小学1年生	696 (1.02)	88 (12.6%)	447 (64.2%)	60 (8.6%)	110 (15.8%)	7 (1.0%)
小学2年生	677 (1.02)	65 (9.6%)	413 (61.0%)	38 (5.6%)	163 (24.1%)	9 (1.3%)
小学3年生	694 (1.02)	69 (9.9%)	286 (41.2%)	36 (5.2%)	302 (43.5%)	15 (2.2%)
小学4年生	669 (1.01)	27 (4.0%)	153 (22.9%)	30 (4.5%)	456 (68.2%)	7 (1.0%)
小学5年生	666 (1.01)	22 (3.3%)	80 (12.0%)	15 (2.3%)	535 (80.3%)	18 (2.7%)
小学6年生	640 (1.00)	4 (0.6%)	36 (5.6%)	10 (1.6%)	568 (88.8%)	22 (3.4%)
無回答	5 (1.00)	1 (20.0%)	1 (20.0%)	0 (0.0%)	1 (20.0%)	2 (40.0%)

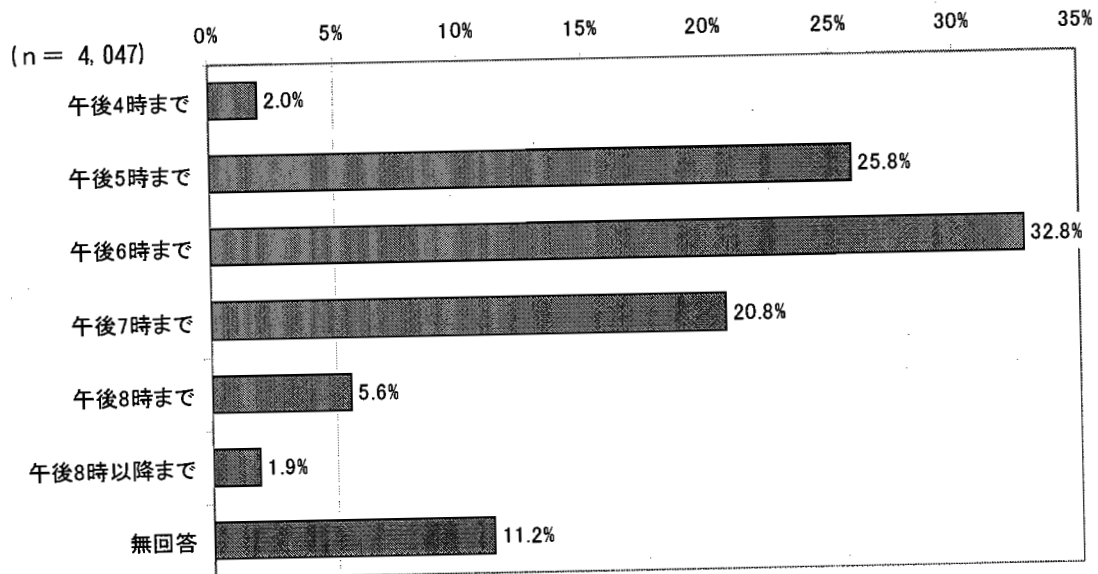
※ 全体より 10%以上の誤差がある項目については網掛けをした。

2) 放課後施策は何時まで必要か

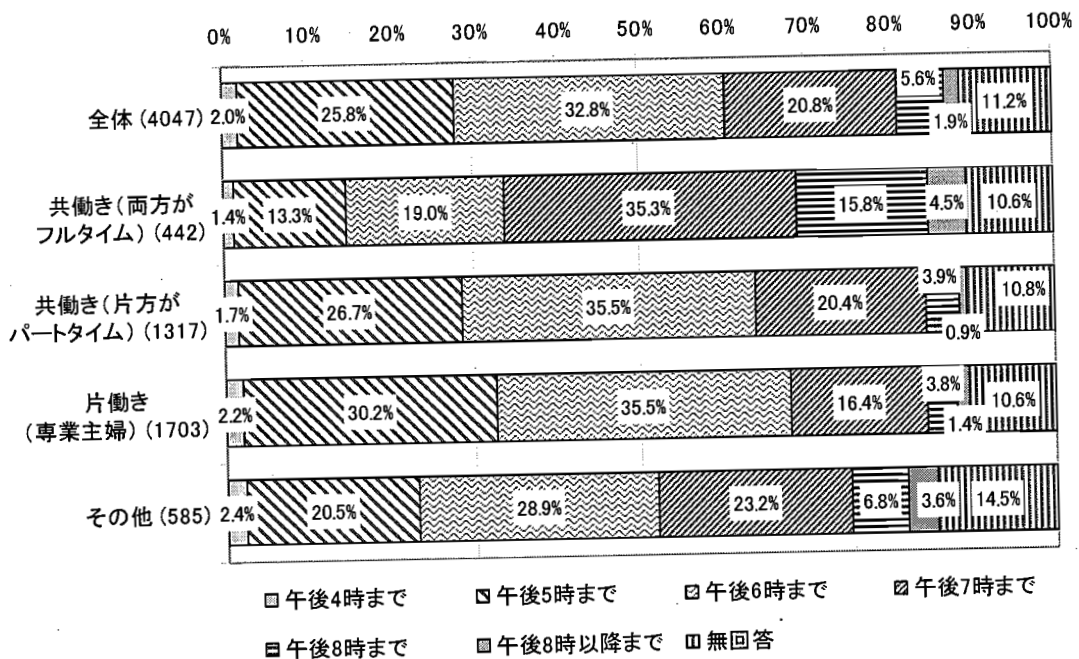
- ・ 全体では、「午後6時まで」(32.8%)が最も多い。
- ・ 就労状況別では、共働き世帯ほど、午後7時以降を希望する割合が多い。

問 61：「放課後施策は、何時まで必要だとお考えですか。(1つに○)」

図表 130：放課後施策は何時まで必要か (問 61：単純集計)



図表 131：放課後施策は何時まで必要か (問 61：就労状況別)



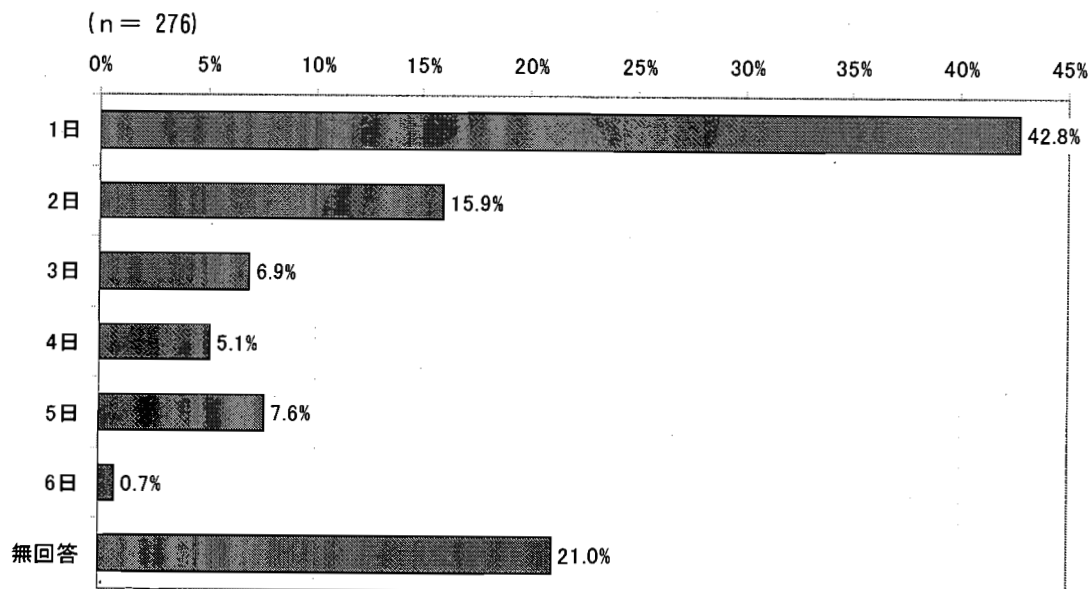
3) 放課後キッズクラブの利用状況

①利用日数

・ 全体では、「1日」(42.8%)が最も多く、「2日」(15.9%)がこれに次いでいる。

問 41 : 『「放課後キッズクラブ」の利用日数はどれくらいですか。また土曜日の利用はありますか。(1つに○)』

図表 132 : 利用日数 (問 41 : 単純集計)




②何時まで利用しているか

・ 全体では、「15時～17時」(60.5%)が最も多く、「17時～19時」(30.4%)がこれに次いでおり、この2つの時間帯で90%を占める。

問 42 : 『「放課後キッズクラブ」は何時まで利用されていますか。』

図表 133 : 何時まで利用しているか (問 42 : 単純集計)

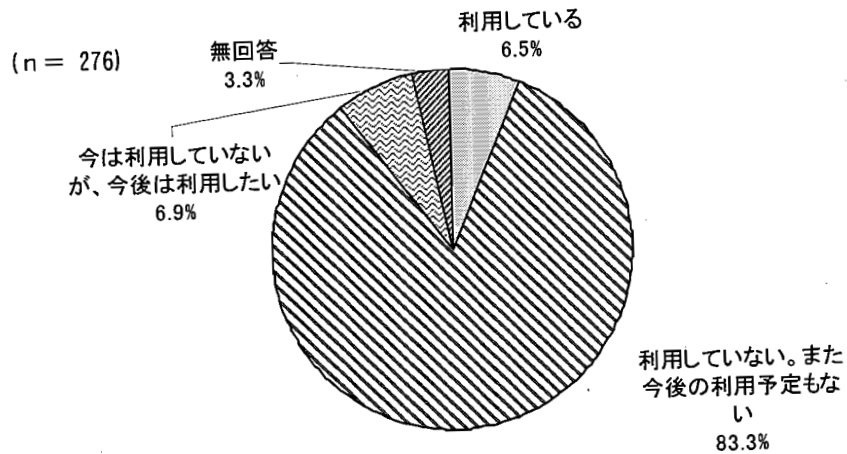


③午後5時以降に利用しているか

- ・ 全体では、「利用していない。また今後の利用予定もない」(83.3%)と極めて多い。

問46：『「放課後キッズクラブ」を午後5時以降も利用していますか。(1つに○)』

図表 134：午後5時以降に利用しているか(問46：単純集計)



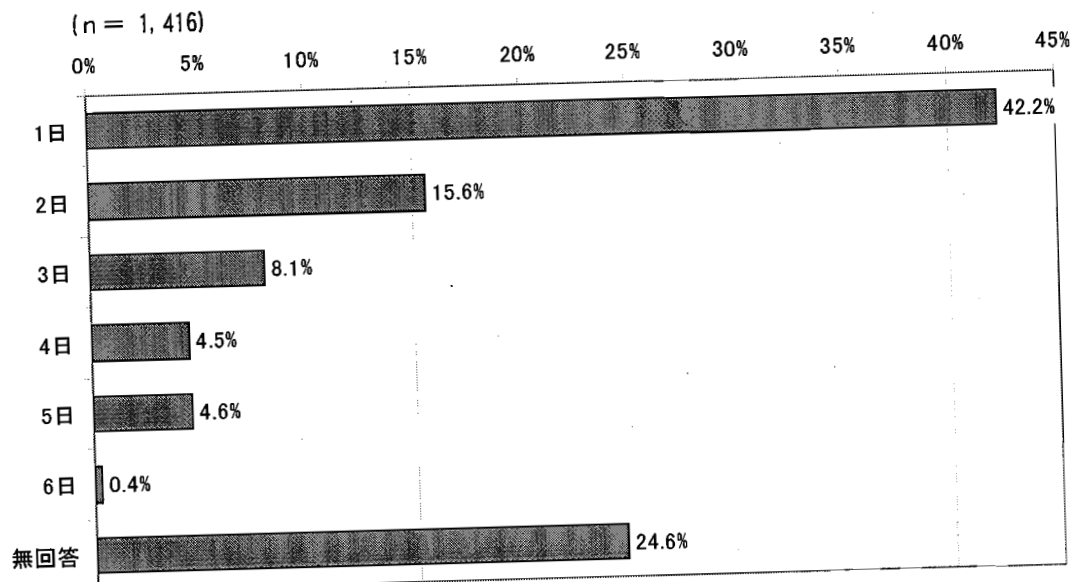
4) はまっ子ふれあいスクールの利用状況

①利用日数

- ・ 全体では、「1日」(42.2%)が最も多く、「2日」(15.6%)がこれに次いでいる。

問49：『「はまっ子ふれあいスクール」の利用日数はどれくらいですか。また土曜日の利用はありますか。(1つに○)』

図表 135：利用日数(問49：単純集計)

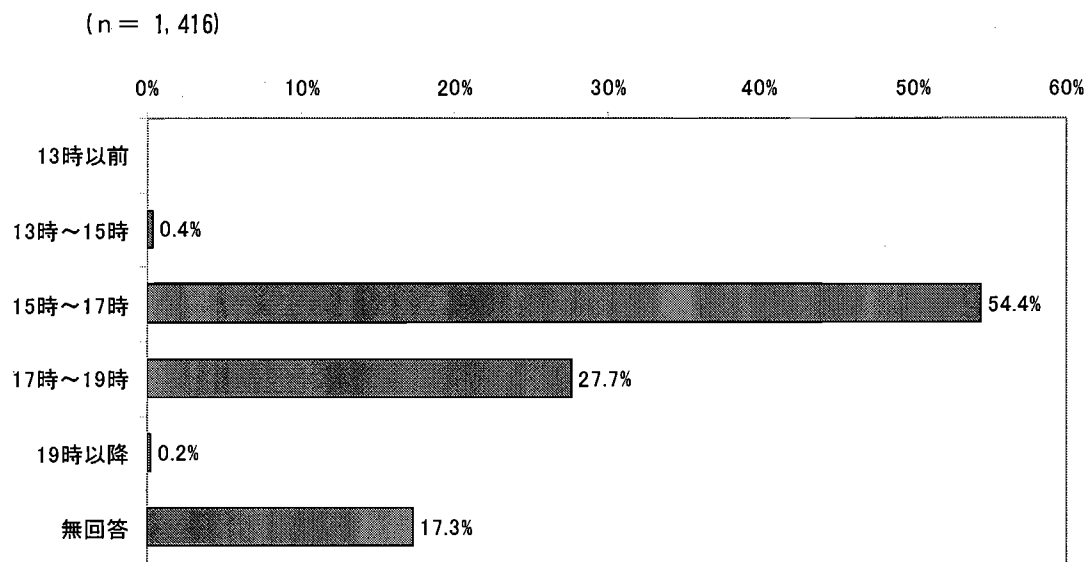


②何時まで利用しているか

- ・ 全体では、「15時～17時」(54.4%)が最も多く、「17時～19時」(27.7%)がこれに次いでおり、この2つの時間帯で80%を占める。

問 50 : 『「はまっ子ふれあいスクール」は何時まで利用されていますか。』

図表 136 : 何時まで利用しているか (問 50 : 単純集計)



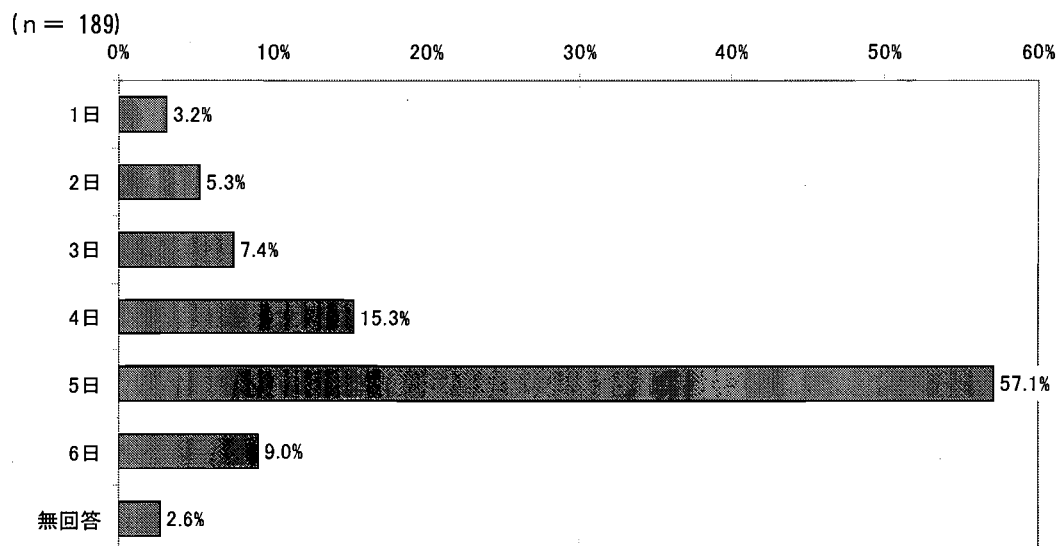
5) 放課後児童クラブ（学童保育）の利用状況

①利用日数

- 全体では、「5日」（57.1%）が最も多く、「4日」（15.3%）、「6日」（9.0%）がこれに次いでおり、週の大半を放課後児童クラブ（学童保育）で過ごす回答者が多いことがうかがえる。

問 55 : 『「放課後児童クラブ(学童保育)」の利用日数はどれくらいですか。また土曜日の利用はありますか。(1つに○)』

図表 137 : 利用日数 (問 55 : 単純集計)

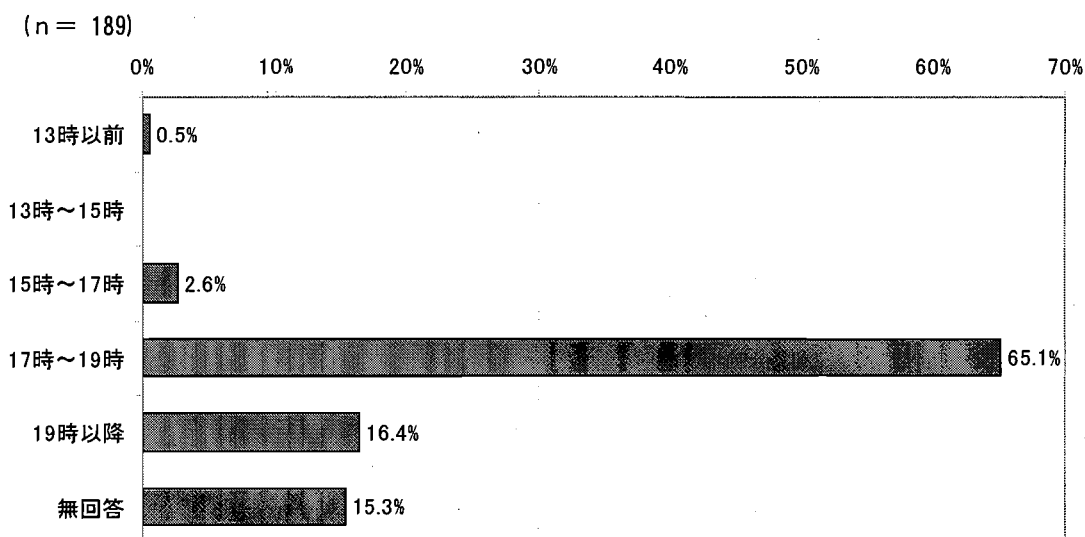


②利用時間

- 全体では、「17時～19時」（65.1%）が最も多く、「19時以降」（16.4%）がこれに次いでおり、この2つの時間帯で80%を占める。

問 56 : 『「放課後児童クラブ(学童保育)」は何時まで利用されていますか。』

図表 138 : 利用時間 (問 56 : 単純集計)



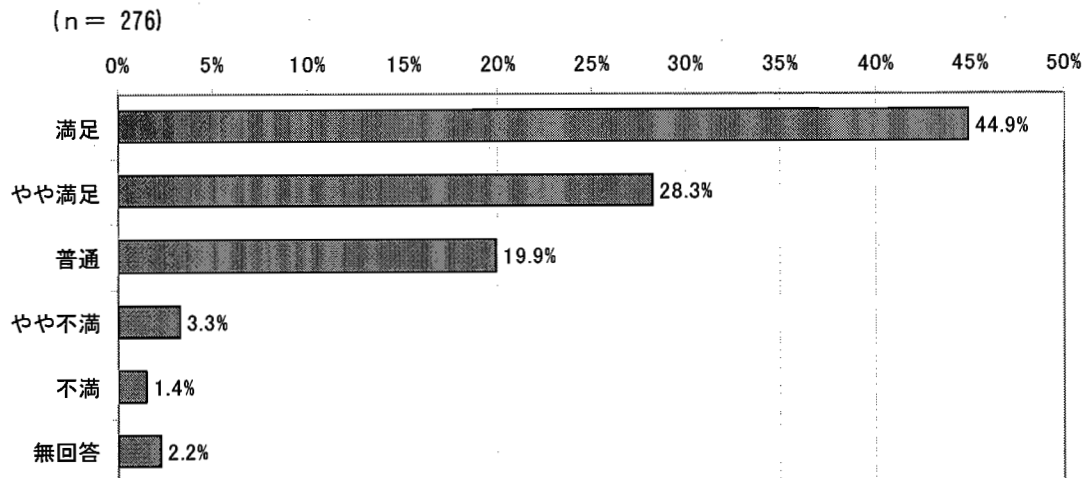
(7) 放課後児童育成施策への評価

1) 放課後キッズクラブへの評価

- ・ 「放課後キッズクラブ」を利用した保護者の目から見た満足度として、全体では、「満足」(44.9%)が最も多く、「やや満足」(28.3%)がこれに次いでおり、この2つで70%を占める一方、不満という回答は極めて少なく、全体的な満足度の高いことがうかがえる。
- ・ また、「放課後キッズクラブ」に参加している理由について、全体では「友達と遊ばせたいから」(33.5%)、「安全に放課後を過ごせるから」(27.6%)などが多い。
- ・ 今後望むこととしては、「児童の安全確保」(45.3%)が最も多く、これに「プログラムの充実」(44.0%)や「スタッフの体制の充実」(33.6%)といった、サービスの内容に関するものが次いでいる。

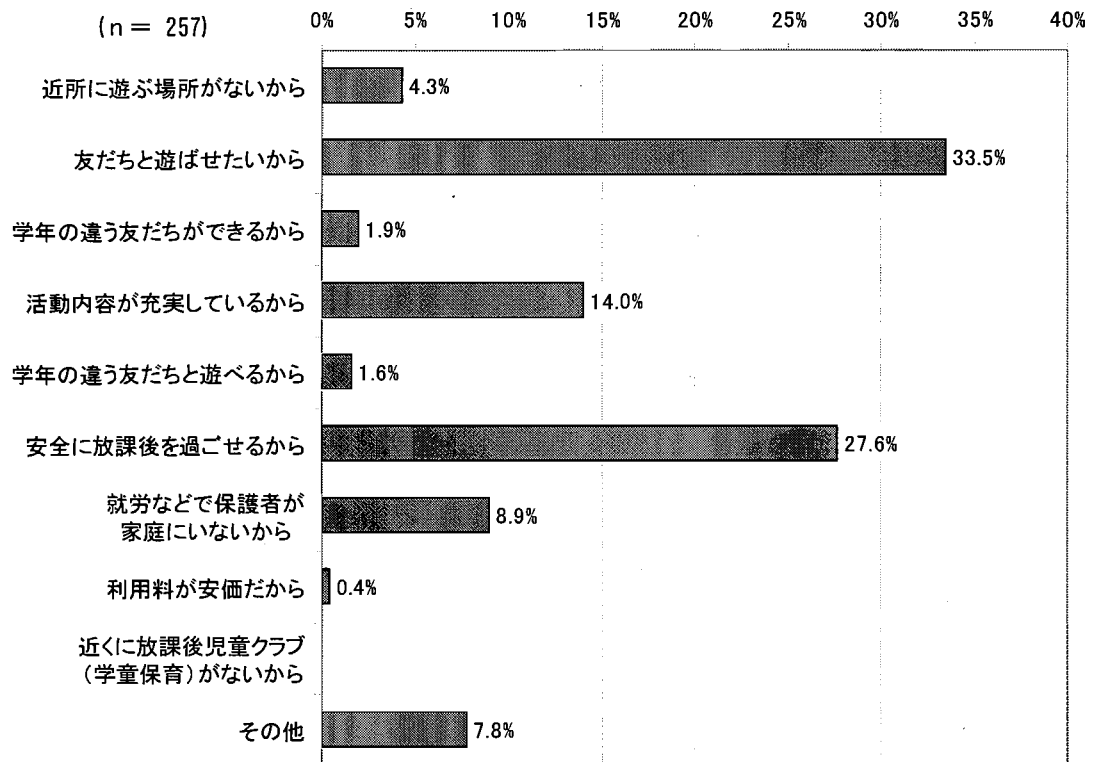
問 44 : 『「放課後キッズクラブ」を利用して、保護者の目から見て満足されていますか。(1つに○)』

図表 139 : 「放課後キッズクラブ」を利用して保護者の目から見た満足感
(問 44 : 単純集計)



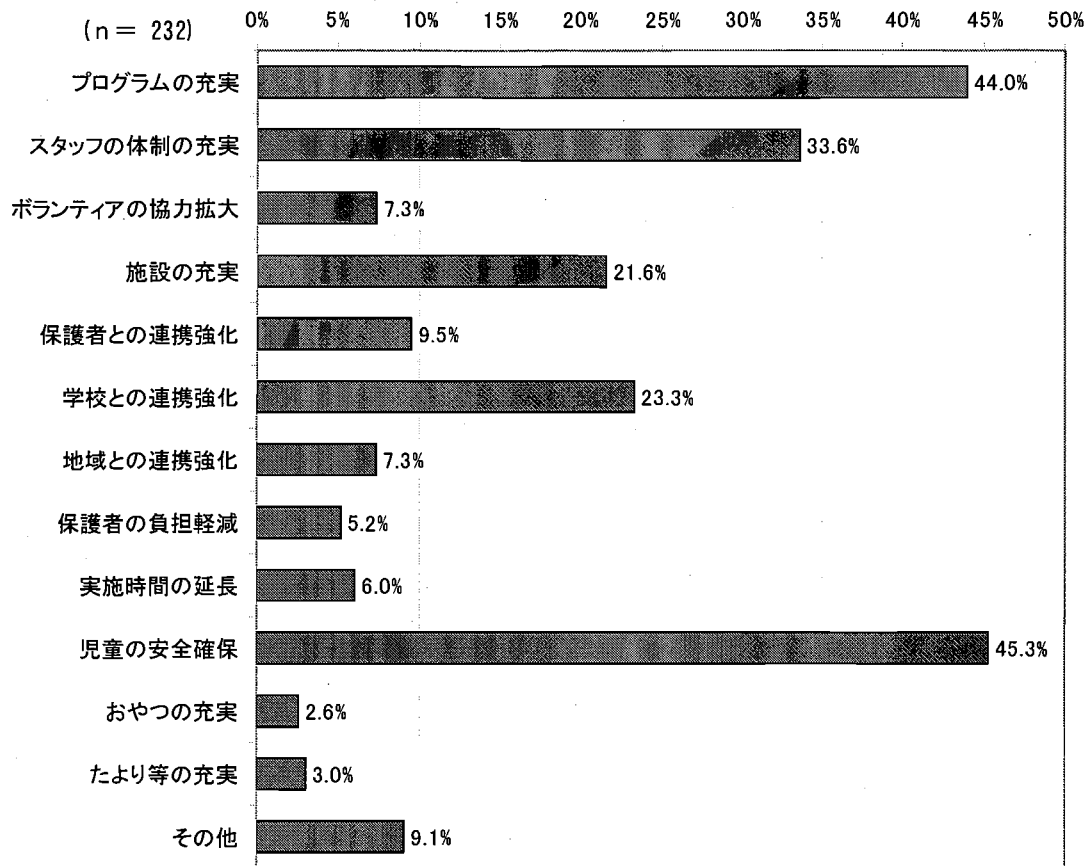
問 43 : 『放課後キッズクラブ』に参加している理由は何ですか。(2つまで○)』

図表 140 : 「放課後キッズクラブ」に参加している理由 (問 43 : 単純集計)



問 48 : 「放課後キッズクラブ」に今後望むことは何ですか。(3 つまで○)」

図表 141 : 「放課後キッズクラブ」に今後望むこと (問 48 : 単純集計)

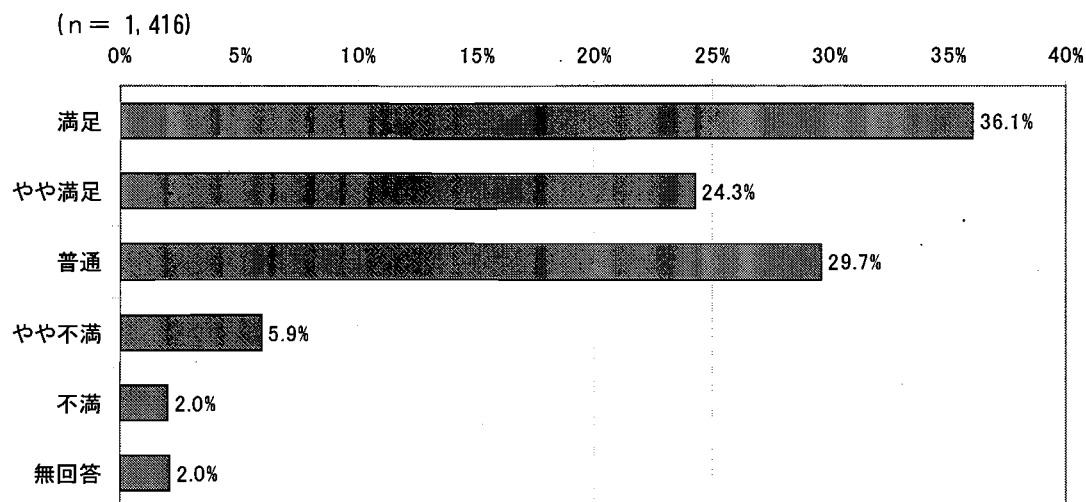


2) はまっ子ふれあいスクールへの評価

- ・ 「はまっ子ふれあいスクール」を利用した保護者の目から見た満足度として、全体では、「満足」(36.1%)が最も多く、「やや満足」とあわせると60%を占める一方、不満という回答は極めて少なく、全体的な満足度の高いことがうかがえる。
- ・ また、「はまっ子ふれあいスクール」に参加している理由について、全体では「安全に放課後を過ごせるから」(51.1%)、「友達と遊ばせたいから」(37.5%)、「就労などで保護者が家庭にいないから」(29.6%)などが多い。
- ・ 次に、「はまっ子ふれあいスクール」に望むことを尋ねた結果では、「プログラムの充実」(40.4%)、「児童の安全確保」(36.9%)、「施設の充実」(28.0%)などが多い。安全に関しては、はまっ子ふれあいスクールに参加している理由にも挙げられていたが、利用者は安全確保に高い関心を有していることが考えられる。

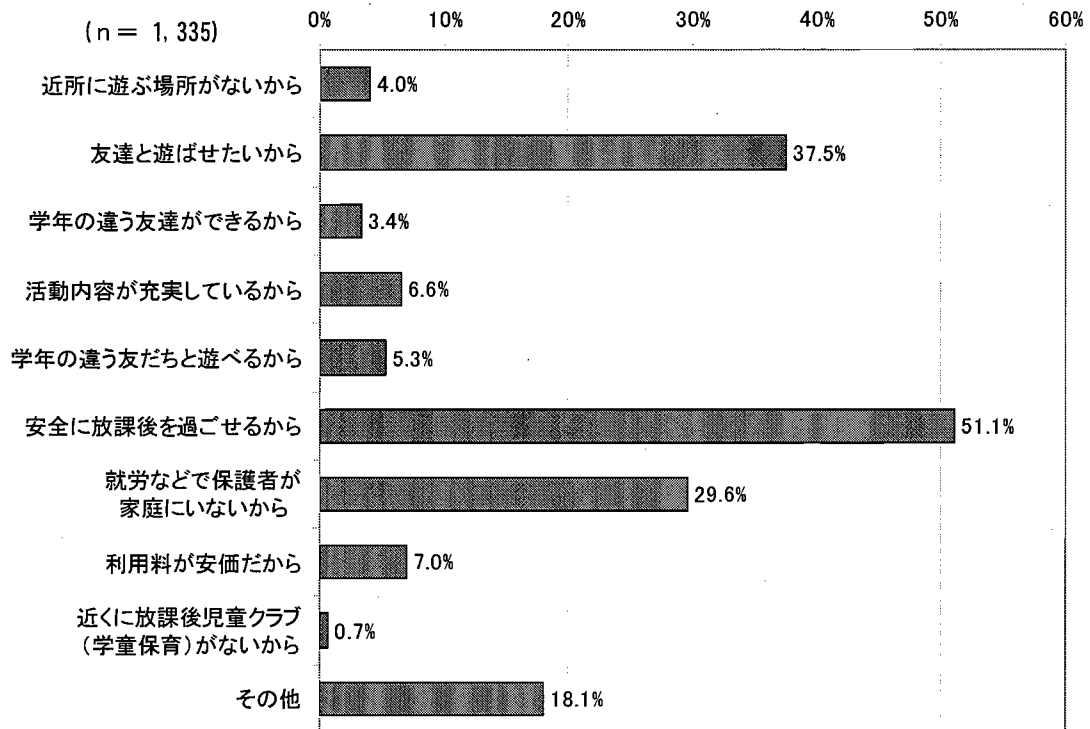
問 52 : 『「はまっ子ふれあいスクール」を利用して、保護者の目から見て満足されていますか。(1つに○)』

図表 142 : 「はまっ子ふれあいスクール」を利用して保護者の目から見た満足感
(問 52 : 単純集計)



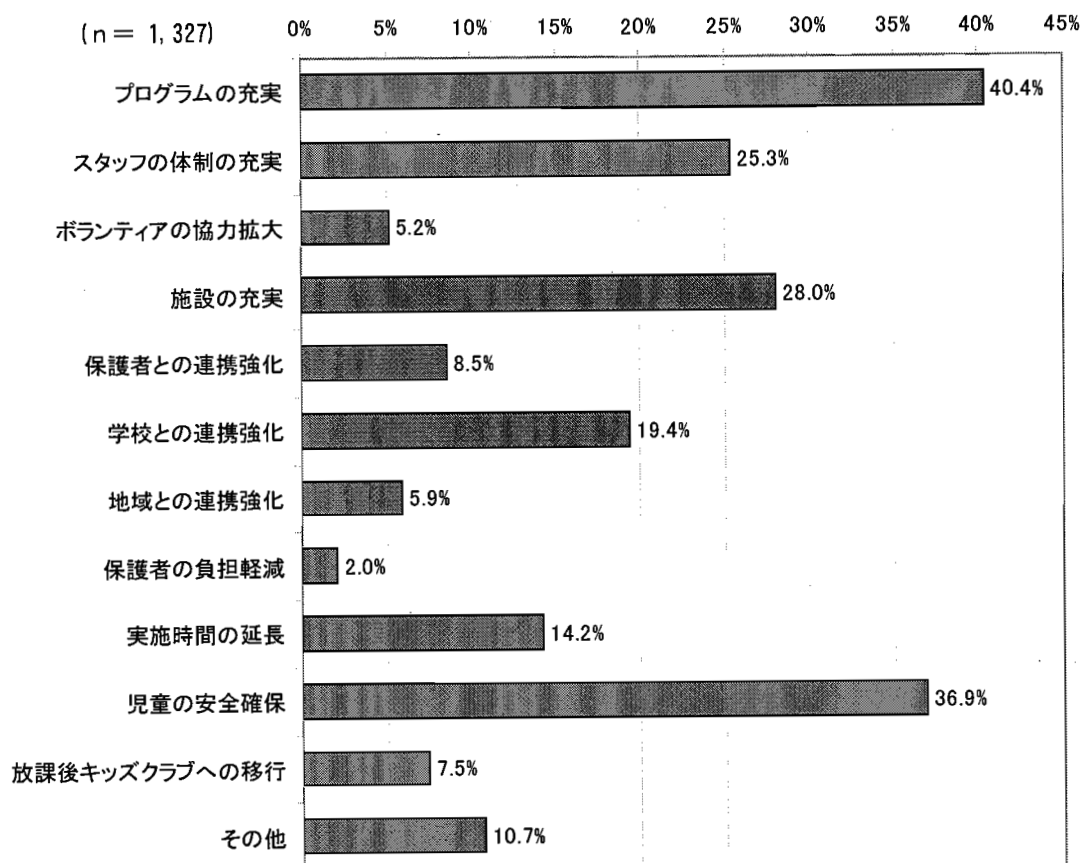
問 51 : 『「はまっ子ふれあいスクール」に参加している理由は何ですか。(2つまで○)』

図表 143 : 「はまっ子ふれあいスクール」に参加している理由 (問 51 : 単純集計)



問 54：「はまっ子ふれあいスクール」に今後望むことは何ですか。(3つまで○)

図表 144：「はまっ子ふれあいスクール」に今後望むこと（問 54：単純集計）

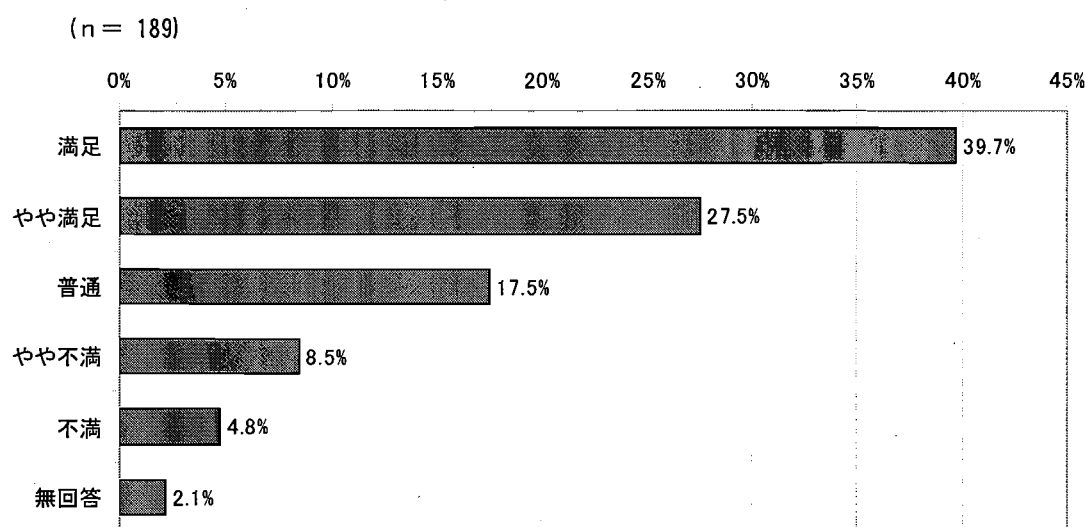


3) 放課後児童クラブ（学童保育）への評価

- ・ 「放課後児童クラブ（学童保育）」を利用した保護者の目から見た満足度として、全体では、「満足」（39.7%）が最も多く、「やや満足」（27.5%）がこれに次いでおり、この2つの時間帯で60%を占める。ただし、「やや不満」（8.5%）「不満」（4.8%）の回答を合わせると13.3%を占め、他の事業に比べてやや不満という回答が多い。
- ・ 次に、「放課後児童クラブ（学童保育）」に参加している理由について、全体では「現在就労しているから」（92.6%）が圧倒的に多い。
- ・ 「放課後児童クラブ（学童保育）」に望むことを尋ねた結果では、全体では「保護者の負担軽減」（58.4%）、「施設の充実」（55.6%）、「指導員の体制の充実」（47.2%）が多い。

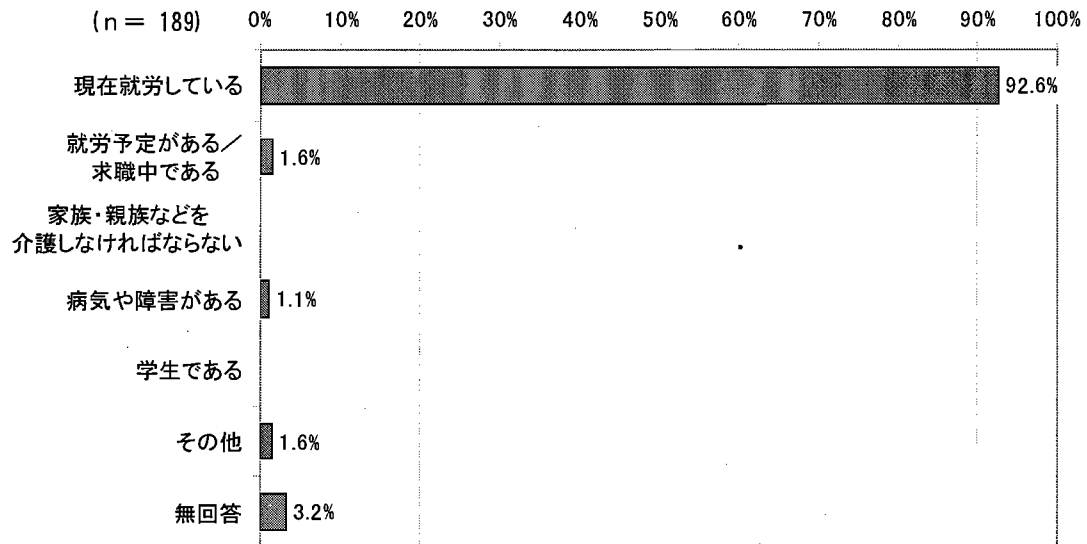
問 57：『「放課後児童クラブ（学童保育）」を利用して、保護者の目から見て満足されていますか。（1つに○）』

図表 145：「放課後児童クラブ（学童保育）」を利用して、保護者の目から見て満足しているか（問 57：単純集計）



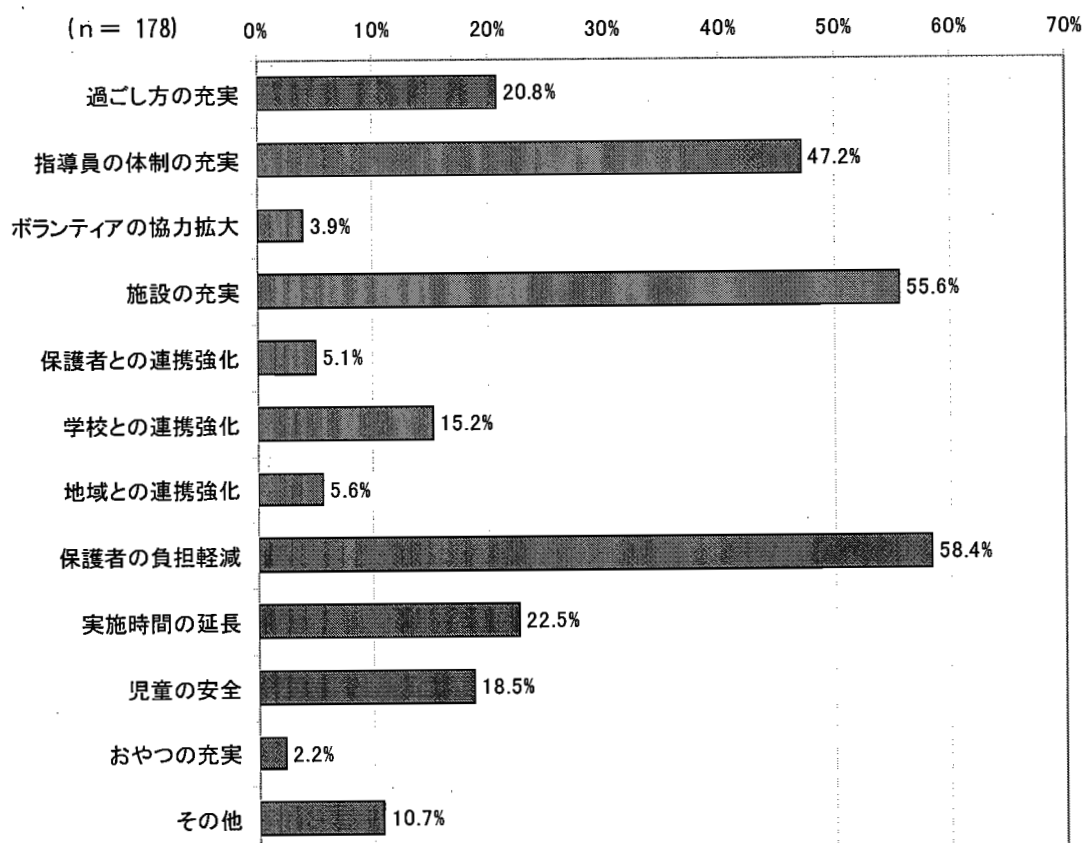
問 55-②：『「放課後児童クラブ(学童保育)」の利用日数はどれくらいですか。また土曜日の利用はありますか。(1つに○) 次に利用していらっしゃる理由は何ですか。(1つに○)』

図表 146：「放課後児童クラブ(学童保育)」に参加している理由
(問 55-②：単純集計)



問 59 : 『「放課後児童クラブ(学童保育)」に今後望むことは何ですか。(3つまで○)』

図表 147 : 「放課後児童クラブ(学童保育)」に今後望むこと(問 59 : 単純集計)



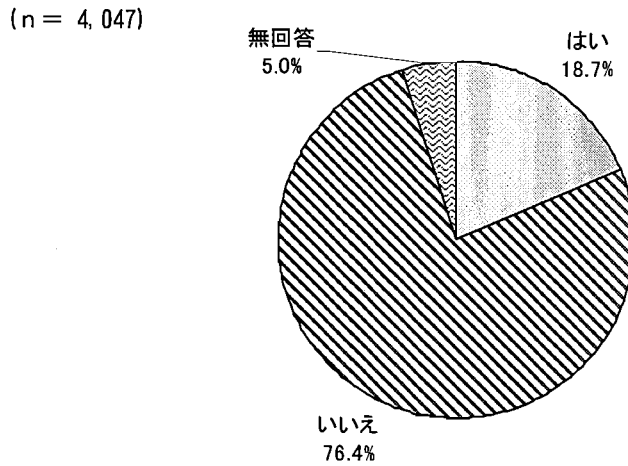
(8) プレイパークの利用状況・評価

1) プレイパークの認知状況

・ 全体の7割以上が「いいえ」と回答している。

問 63 : 「プレイパークを知っていますか。(1つに○)」

図表 148 : プレイパークの認知状況 (問 63 : 単純集計)

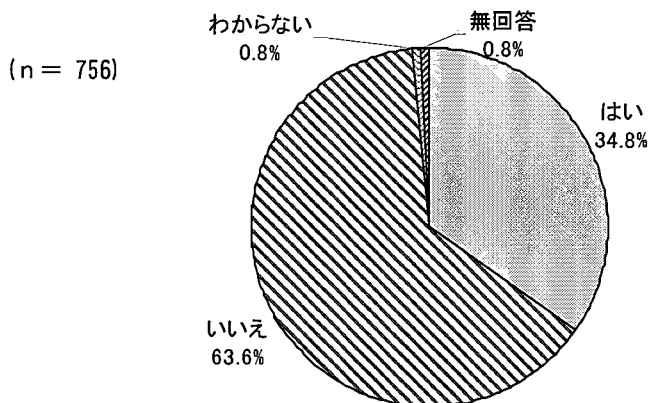


①プレイパークの利用状況

・ 全体の6割以上が「いいえ」と回答している。

問 63-2 : 「あて名のお子さんは、プレイパークを利用したことがありますか。」

図表 149 : プレイパークの利用状況 (問 63-2 : 単純集計)

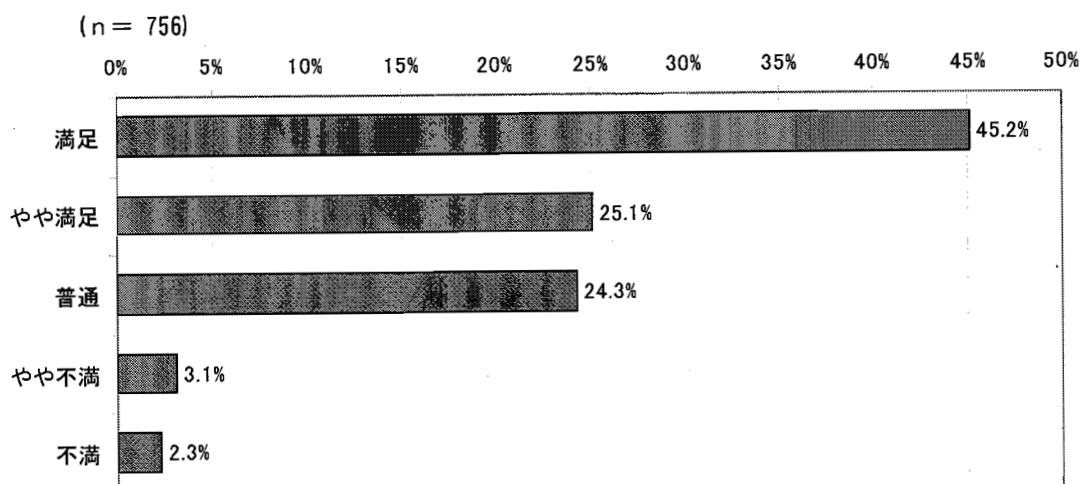


2) プレイパークへの評価

- ・ 満足度については、「やや不満」(3.1%)、「不満」(2.3%)の割合が非常に少ない。
- ・ 参加している理由については、「楽しそうだから」(38.3%)が最も多く、これに「友達に誘われたから」(34.8%)が次いでいる。
- ・ 今後望むことについては、「実施か所の拡大」(46.3%)が最も多く、これに「児童の安全」(31.4%)と「広報の充実」(23.9%)が次いでいる。

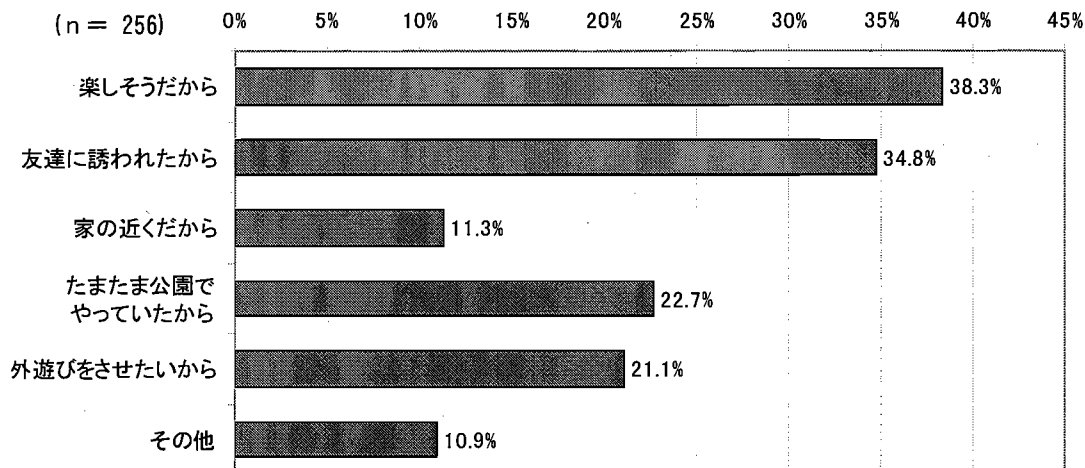
問 63-5 : 「お子さんがプレイパークを利用して、いかがですか。」

図表 150 : プレイパークを利用して、保護者の目から見て満足しているか
(問 63-5 : 単純集計)



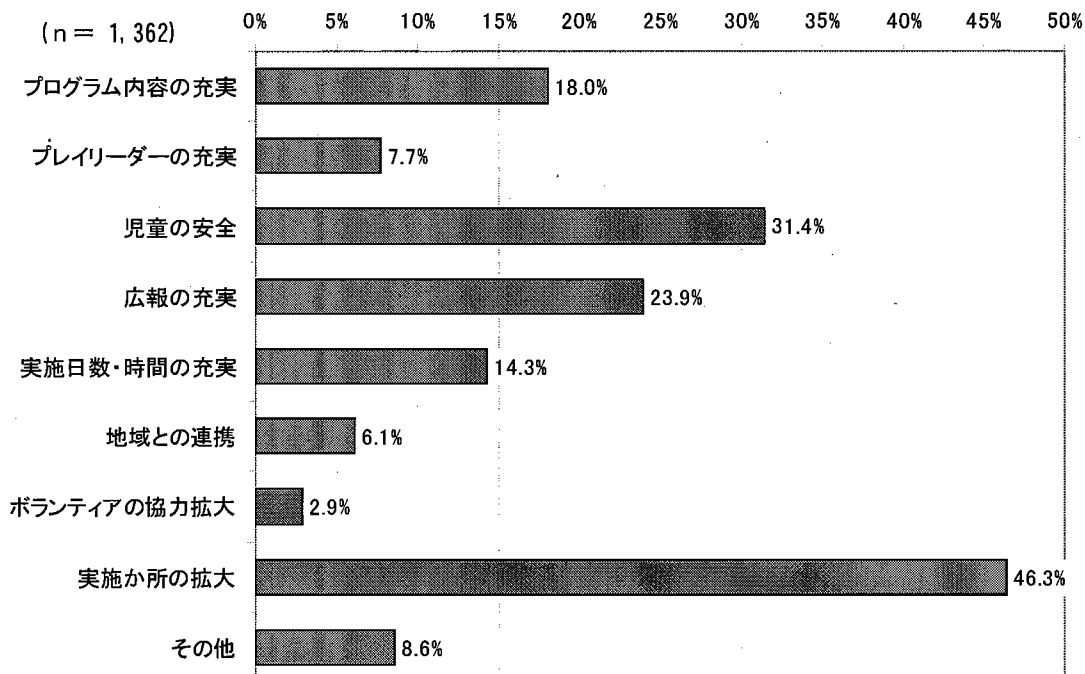
問 63-4 : 「お子さんがプレイパークを利用しているのはなぜですか。(2つまで○)」

図表 151 : プレイパークを利用している理由 (問 63-4 : 単純集計)



問 63-9 : 「プレイパークに今後、望むことは何ですか。(2つまで○)」

図表 152 : プレイパークに今後望むこと (問 63-9 : 単純集計)



2. 3 小学生調査

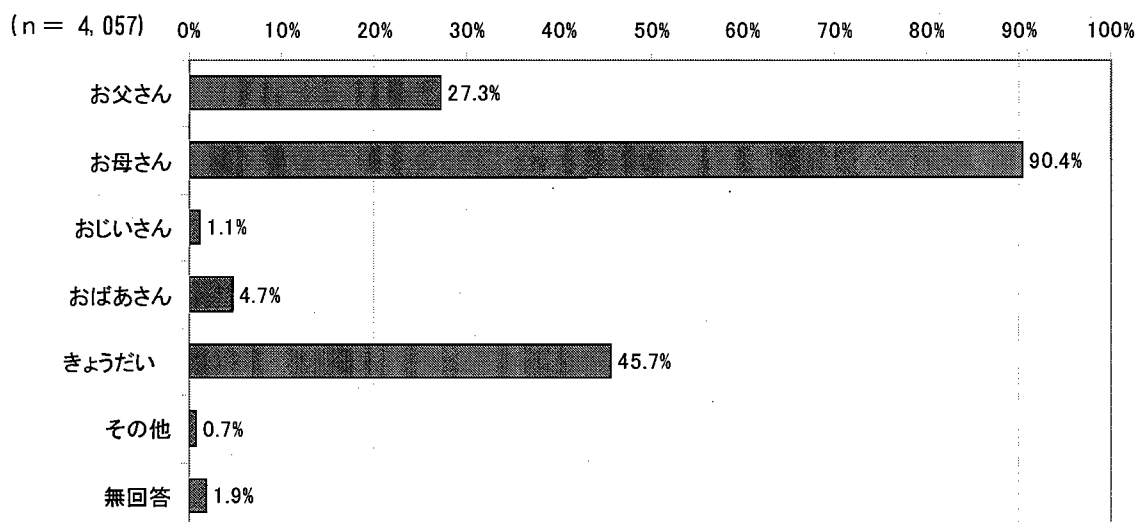
(1) 小学生の生活の状況

1) 親子のコミュニケーション

- ・ 家庭でよく話す人について、全体では「お母さん」(90.4%)、「きょうだい」(45.7%)が多い。一方で、「お父さん」は27.3%に留まった。
- ・ 家庭での会話についての評価として、全体では「たくさん話ができている」(63.2%)が最も多いが、「もっと話をしたい」も21.4%を占める。
- ・ これを保護者の就労状況別にみると、『保護者のいずれもが、就労しているため、放課後、保護者がいない状況である』の家庭で、「もっと話をしたい」がやや多い。

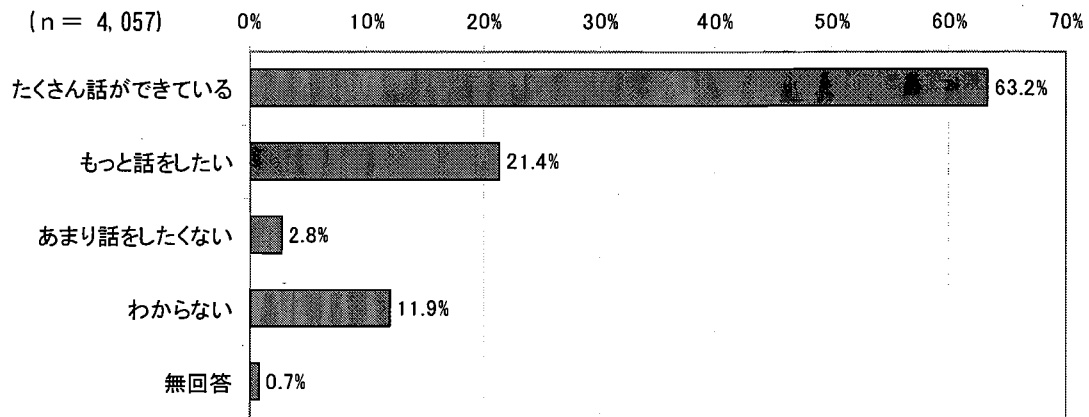
問5:「おうちの人でよく話をするのは誰ですか。(2つまでに○)」

図表 153 : 家庭でよく話す人 (問5: 単純集計)

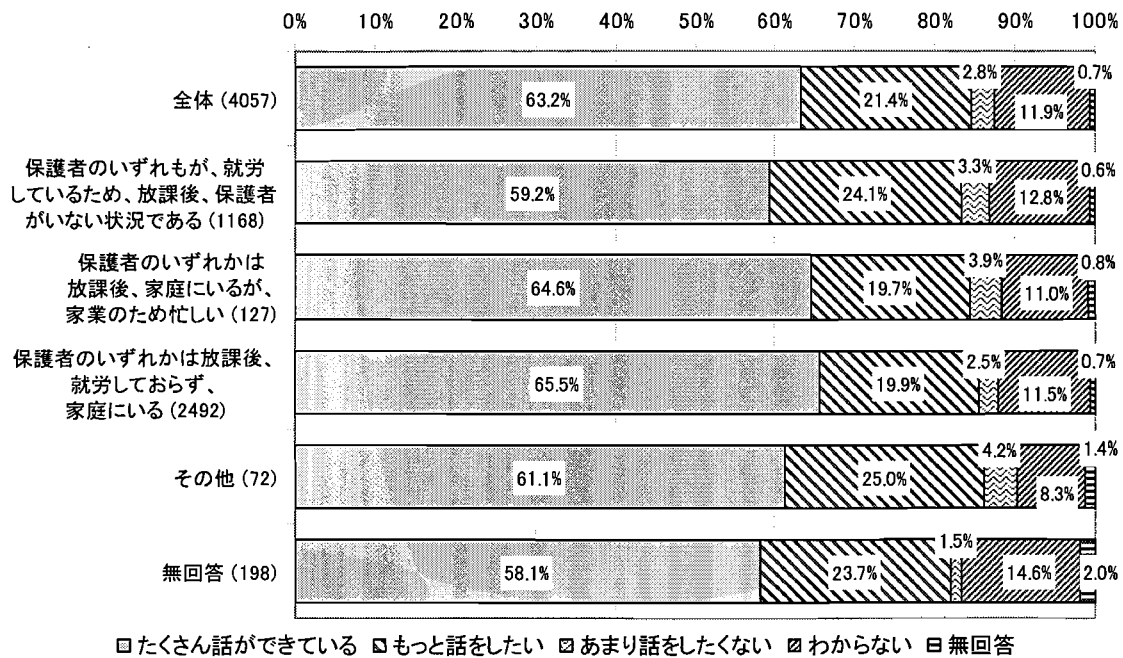


問 6 : 「おうちの人との会話について、どのように思いますか。(1つに○)」

図表 154 : 家庭での会話についての評価 (問 6 : 単純集計)



図表 155 : 家庭での会話についての評価 (問 6 : 保護者の就労状況別)



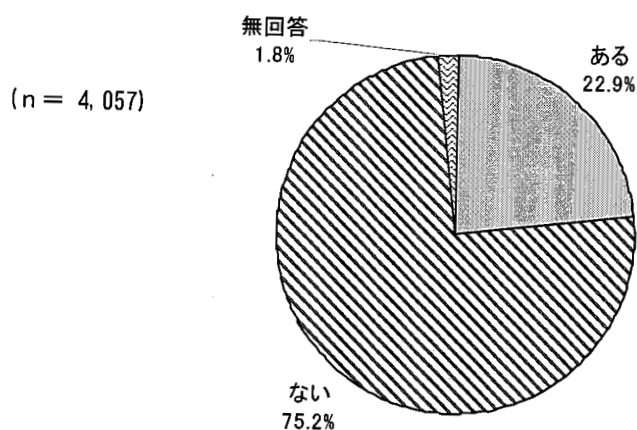
2) 悩みごと・困っていることについて

①悩んでいることや困っていることの有無

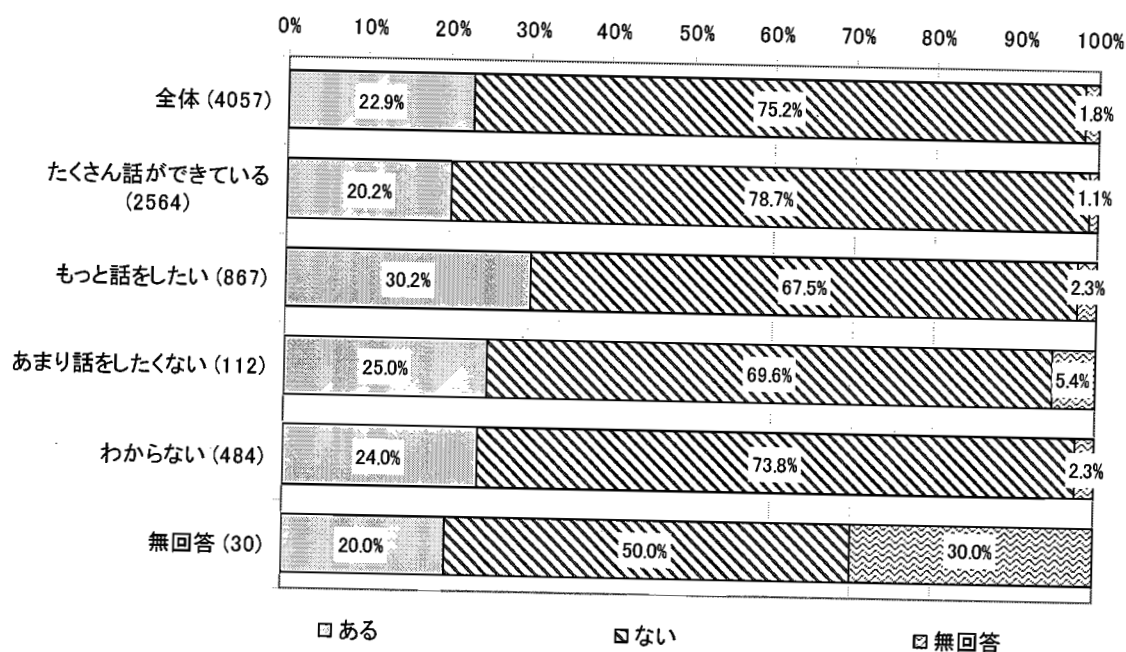
- ・ 全体では「ない」(75.2%)が多いものの、「ある」(22.9%)も20%以上を占めている。
- ・ これを会話への評価別にみると、『もっと話をしたい』と考えている児童では「ある」が最も多く、逆に『たくさん話ができている』と考えている児童には「ある」が最も少ない。話したいことがあるにもかかわらず、話ができている児童に悩み・困りごとを抱える児童がやや多いことがうかがえる。

問 10 : 「悩みごとや困っていることはありますか。(1つに○)」

図表 156 : 悩みごとや困っていることの有無 (問 10 : 会話への評価別)



図表 157 : 悩みごとや困っていることの有無 (問 10 : 会話への評価別)

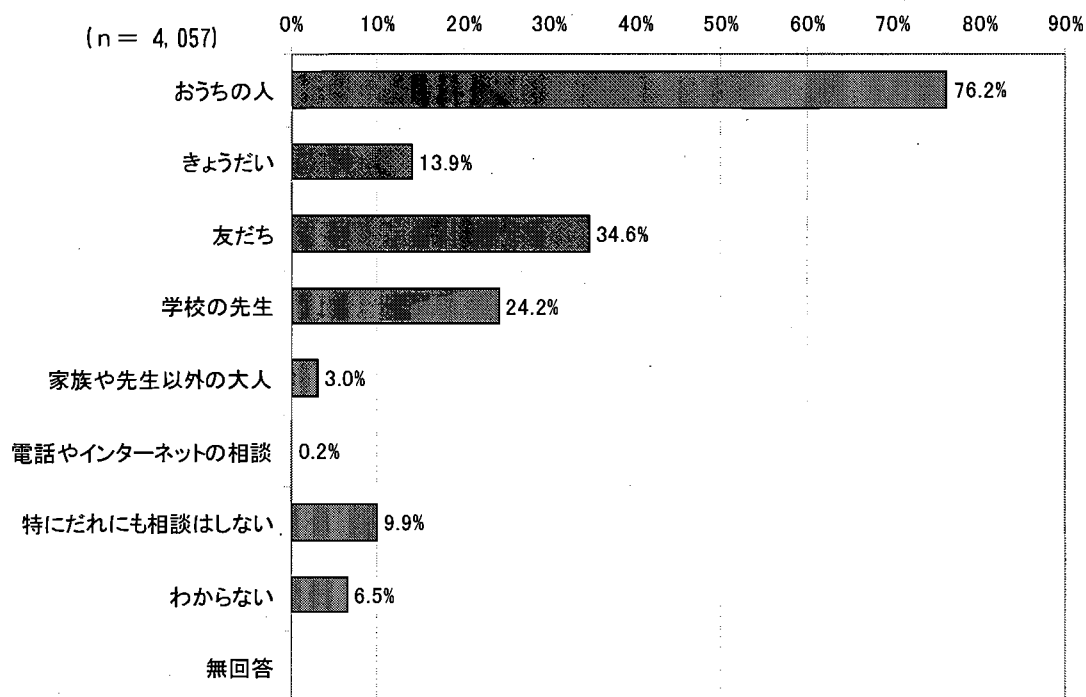


②悩みや困りごとを相談する人

- ・ 全体では、「おうちの人」(76.2%) が特に高く、これに「友だち」(34.6%) と「学校の先生」(24.2%) が次いでいる。
- ・ 会話への評価別にみると、『あまり話をしたくない』と『わからない』の層において、特に「おうちの人」や「学校の先生」など、他人に相談する割合が低く、「特に誰にも相談はしない」の割合が高い傾向がみられる。

問 11 : 「悩みがあるときや困ったときに誰に相談しますか。(あてはまる人にすべて○)」

図表 158 : 悩みや困りごとを相談する人 (問 11 : 単純集計)



図表 159 : 悩みや困りごとを相談する人 (問 11 : 会話への評価別)

	全体	おうちの人	きょうだい	友だち	学校の先生	家族や先生以外の大人	電話やインターネットの相談	特にだれにも相談はしない	わからない
全体	4057 (1.68)	3093 (76.2%)	563 (13.9%)	1405 (34.6%)	980 (24.2%)	120 (3.0%)	8 (0.2%)	402 (9.9%)	264 (6.5%)
たくさん話ができている	2564 (1.74)	2079 (81.1%)	381 (14.9%)	950 (37.1%)	655 (25.5%)	77 (3.0%)	5 (0.2%)	190 (7.4%)	129 (5.0%)
もっと話をしたい	867 (1.74)	697 (80.4%)	133 (15.3%)	288 (33.2%)	247 (28.5%)	30 (3.5%)	2 (0.2%)	65 (7.5%)	50 (5.8%)
あまり話をしたくない	112 (1.33)	54 (48.2%)	8 (7.1%)	31 (27.7%)	15 (13.4%)	2 (1.8%)	1 (0.9%)	31 (27.7%)	7 (6.3%)
わからない	484 (1.37)	246 (50.8%)	37 (7.6%)	128 (26.4%)	60 (12.4%)	11 (2.3%)		113 (23.3%)	69 (14.3%)
無回答	30 (1.47)	17 (56.7%)	4 (13.3%)	8 (26.7%)	3 (10.0%)			3 (10.0%)	9 (30.0%)

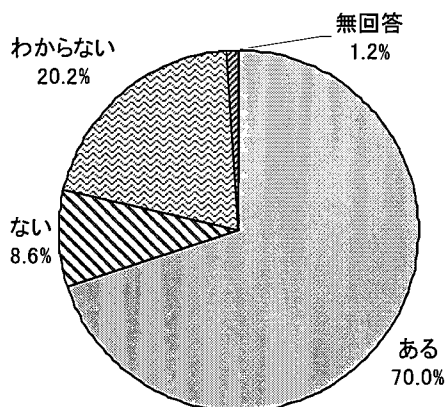
3) 将来の夢

・ 全体では「ある」(70.0%)が多いものの、「わからない」(20.2%)も比較的多く、また「ない」(8.6%)と回答した児童も10%弱存在する。

問 12 : 「将来の夢はありますか。(1つに○)」

図表 160 : 将来の夢があるか (問 12 : 単純集計)

(n = 4,057)



図表 161 : 「将来の夢はありますか。」(問 12・自由記載)における区分別の回答件数

【n = 2,632】

区分	件数
スポーツ選手	798
商業・飲食業	525
先生・保育士	239
芸術家・音楽家	186
医療関係	154
作家・漫画家	127
ペット・動物関係	123
芸能関係	116
学者・研究者・専門家	92
運送・運輸	78
パイロット・キャビンアテンダント	77
理美容	63

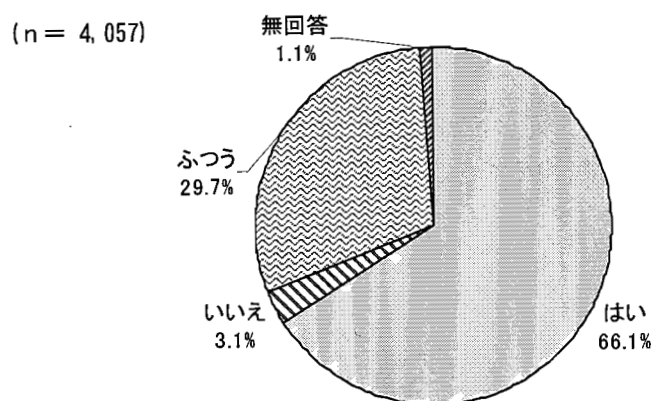
区分	件数
警察・消防・自衛隊	48
大工・建築	47
マスコミ関係	39
製造業・整備	31
IT 関係	23
お嫁さん・母親・主婦	16
会社員	15
法律関係	14
ボランティア・社会貢献	10
お金持ち	8
農林水産業	7
国際関係	7
福祉・介護	6
両親や友達と暮らす	6
エンターテイナー	5
会社経営者	4
公務員	4
金融・会計関係	3
政治関係	3
囲碁・棋士	3
旅行会社・観光	2
冒険家・旅人	2
その他	51

4) 学校は楽しいか


- ・ 全体では、「はい」(66.1%) が特に高く、これに「ふつう」(29.7%) が次いでいる。
- ・ 男女別にみると、女子の方が男子よりも1割以上、「はい」の割合が高い。
- ・ 学年別にみると、学年が上がるにつれて、「はい」の割合が下がる傾向がみられる。

問 8 : 「学校は楽しいですか。(1つに○)」

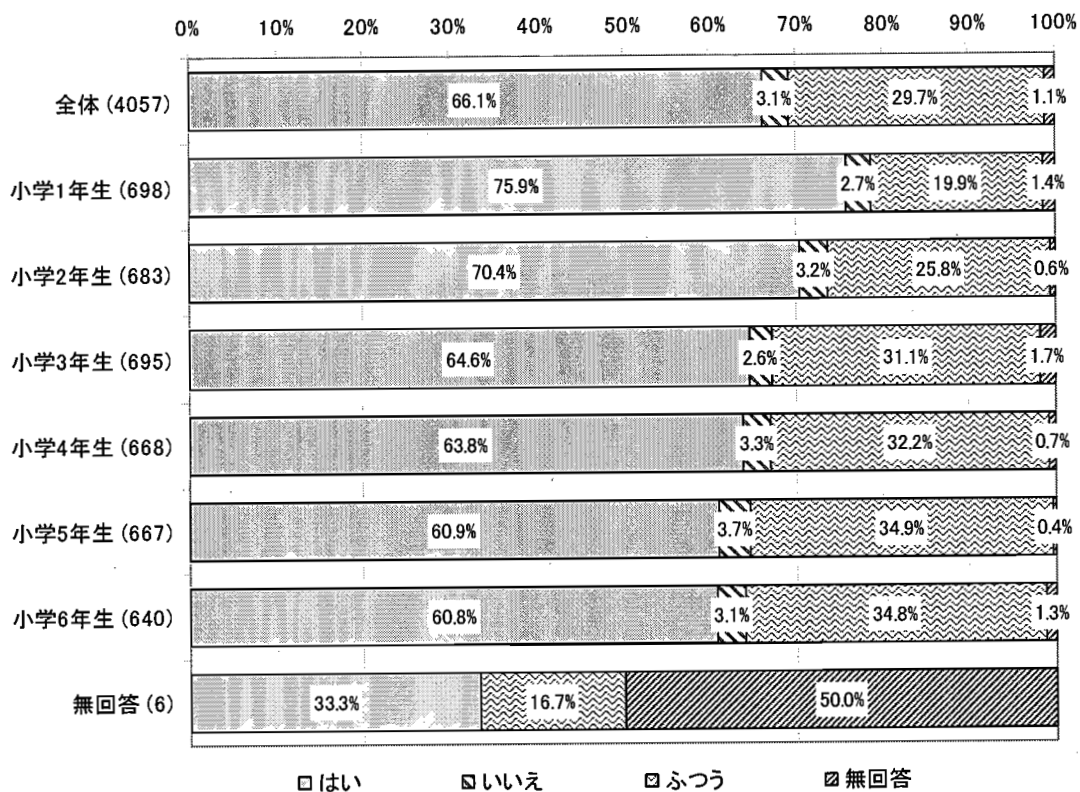
図表 162 : 学校は楽しいか (問 8 : 単純集計)



図表 163 : 学校は楽しいか (問 8 : 男女別)



図表 164 : 学校は楽しいか (問 8 : 学年別)



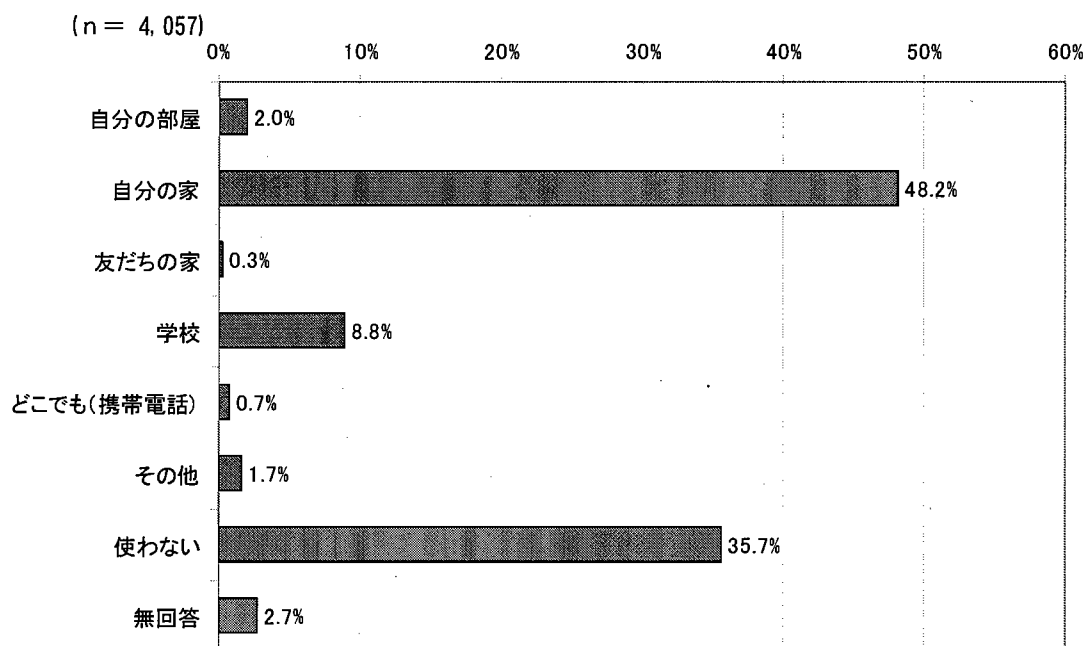
5) インターネット・携帯電話の利用について

① インターネットをどこで使うことが多いか

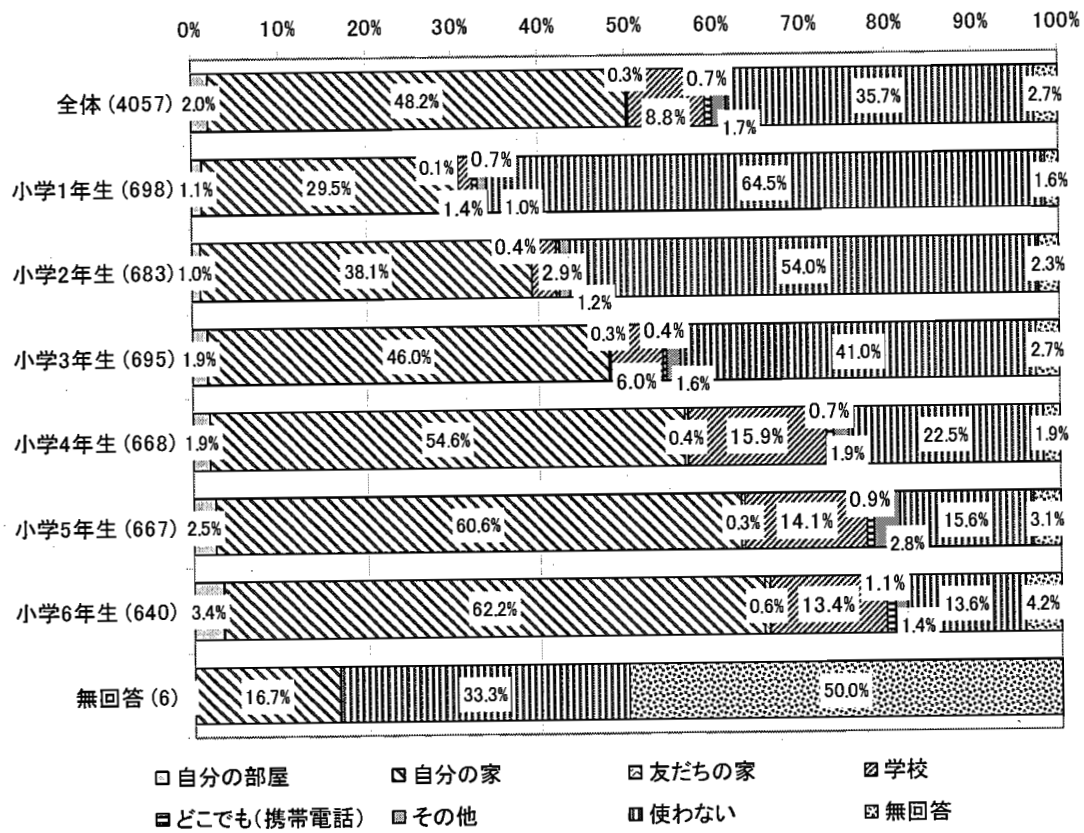
- ・ 全体では、「自分の家」(48.2%) が最も高く、これに「使わない」(35.7%) が次いでいる。
- ・ 学年別にみると、学年が上がるにつれて特に「自分の家」で利用している割合が高くなる。

問 15 : 「インターネットをどこで使うことが多いですか。(1つに○)」

図表 165 : インターネットをどこで使うことが多いか (問 15 : 単純集計)



図表 166：インターネットをどこで使うことが多いか（問 15：学年別）

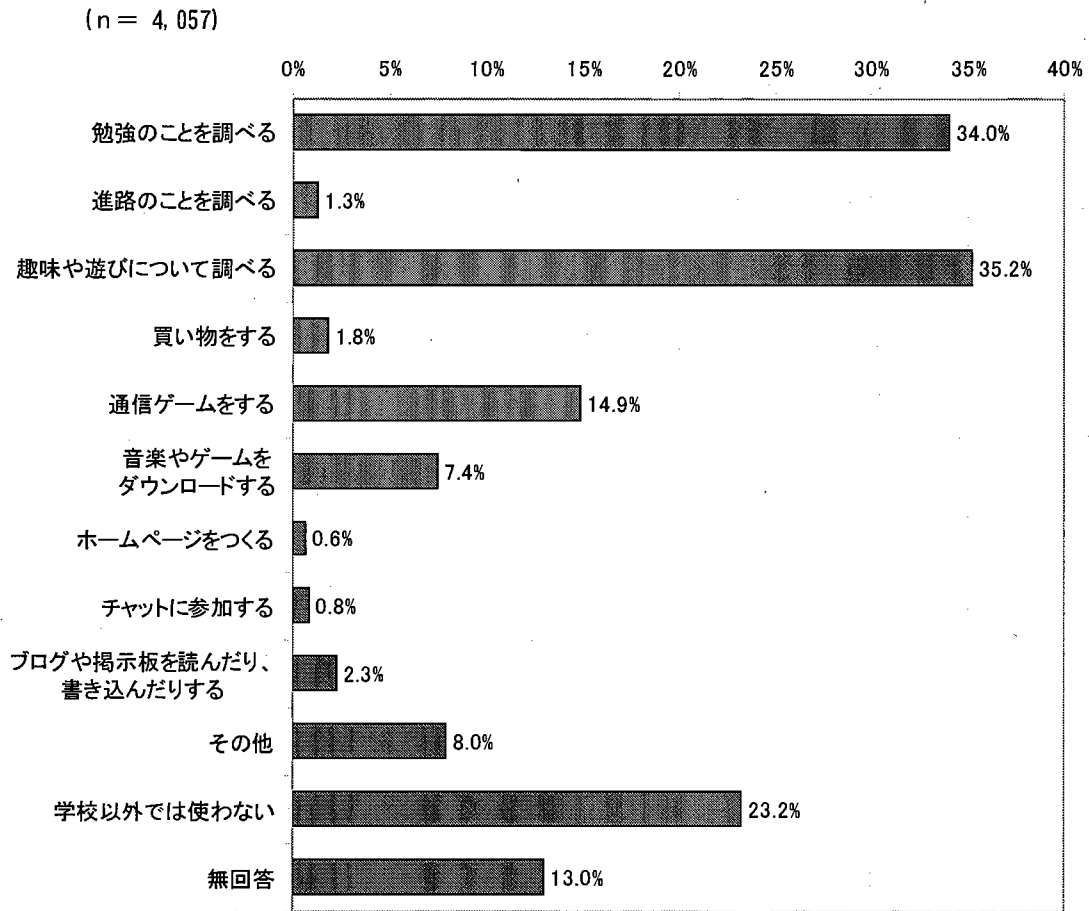


②インターネットを学校以外で使う場合の使用目的

・ 全体では、「趣味や遊びについて調べる」(35.2%)と「勉強のことを調べる」(34.0%)が同割合で高く、これに「学校以外では使わない」(23.2%)が次いでいる。

問 16：「学校以外でインターネットを使う場合、どのような目的で使うことが多いですか。(3つまでに○)」

図表 167：インターネットを学校以外で使う場合の使用目的（問 16：単純集計）

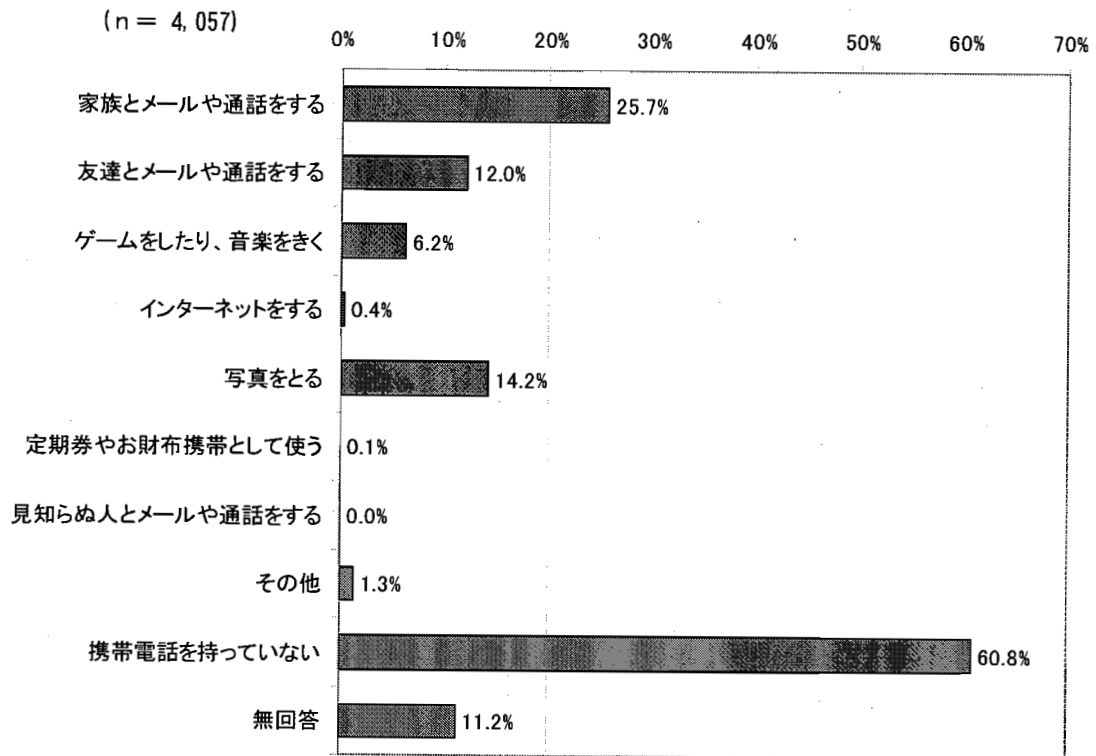


③携帯電話の使用目的

- ・ 全体では、「携帯電話を持っていない」(60.8%) が特に高く、これに「家族とメールや通話をする」(25.7%) が次いでいる。

問 17:「携帯電話を持っている場合、どのような目的で使うことが多いですか。(3 つまで
○)」

図表 168: 携帯電話の使用目的 (問 17: 単純集計)



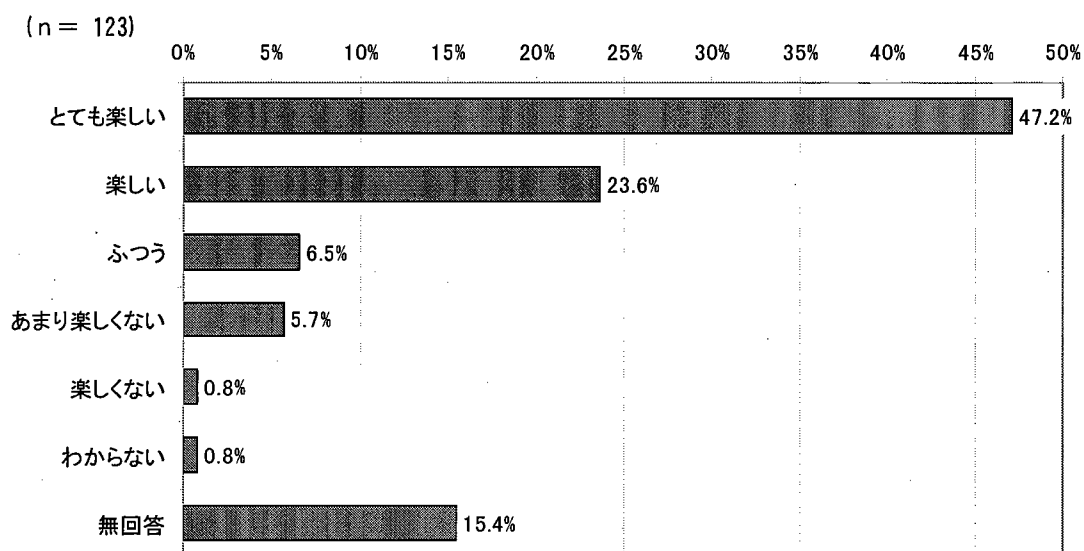
(2) 放課後児童育成施策への評価

1) 放課後キッズクラブ (利用している子どものみ)

- ・ 放課後キッズクラブを利用して楽しかったかをたずねた結果では、全体では「とても楽しい」(47.2%)が多く、「楽しい」(23.6%)がこれに次いでおり、全体の70%程度が楽しいと回答している。
- ・ 楽しいと感じた児童にその理由をたずねた結果では、「友達とみんなで遊べるから」(70.5%)が最も多く、「普段できない遊びや活動ができる」(31.3%)、「自分の好きな遊びができるから」(25.0%)がこれに次いでいる。
- ・ 「放課後キッズクラブ」に参加して変わったことをたずねた結果では、「友達がふえた」(58.0%)が最も多く、「変わらない」(29.5%)も多いが、「学校へ行くのが楽しくなくなった」(28.6%)も比較的多い。

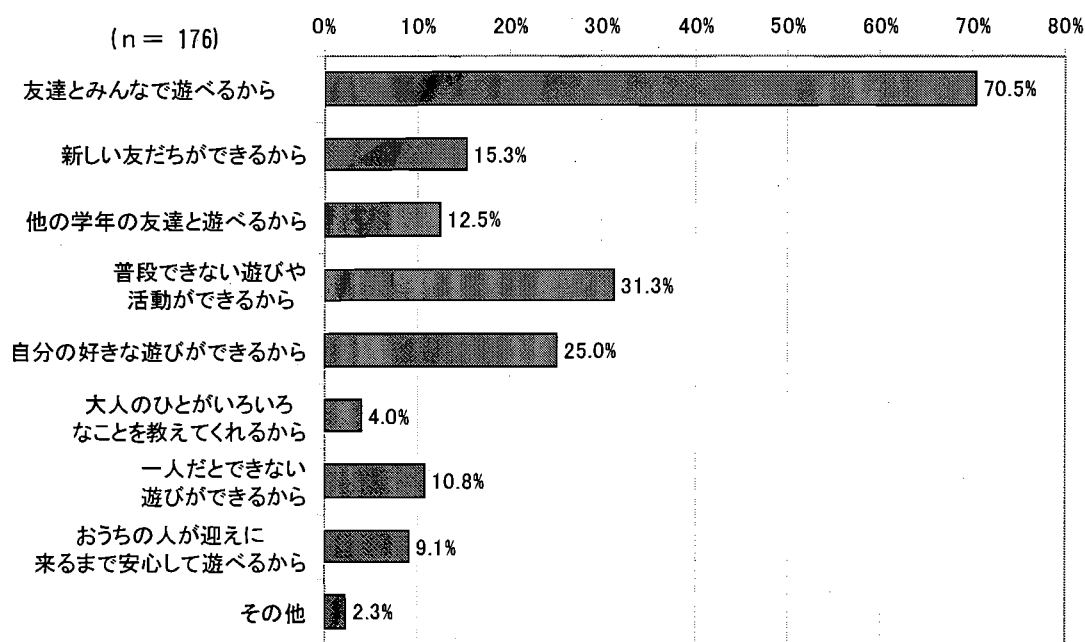
問 27 : 「参加していて楽しいですか。(1つに○)」

図表 169 : 「放課後キッズクラブ」に参加して楽しかったか (問 27 : 単純集計)



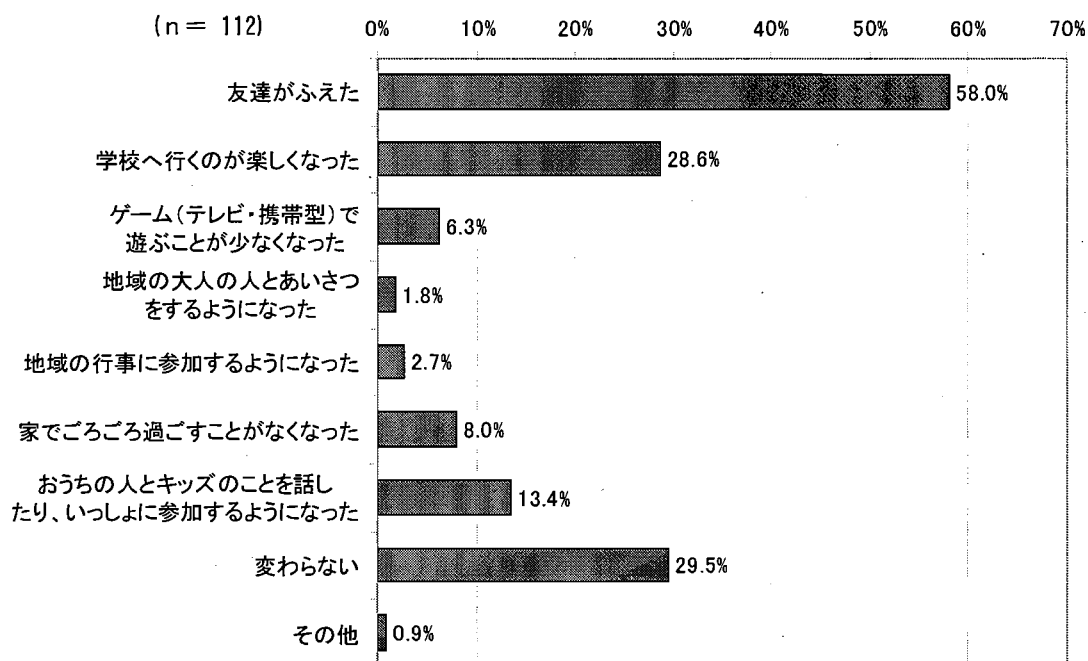
問 27-2 : 『放課後キッズクラブ』が楽しいと思うのはなぜですか。(2つまでに○)』

図表 170 : 「放課後キッズクラブ」に参加して変わったこと (問 27-2 : 単純集計)



問 28 : 『放課後キッズクラブ』に参加してかわったことがありましたか。(2つまでに○)』

図表 171 : 「放課後キッズクラブ」に参加して変わったこと (問 28 : 単純集計)

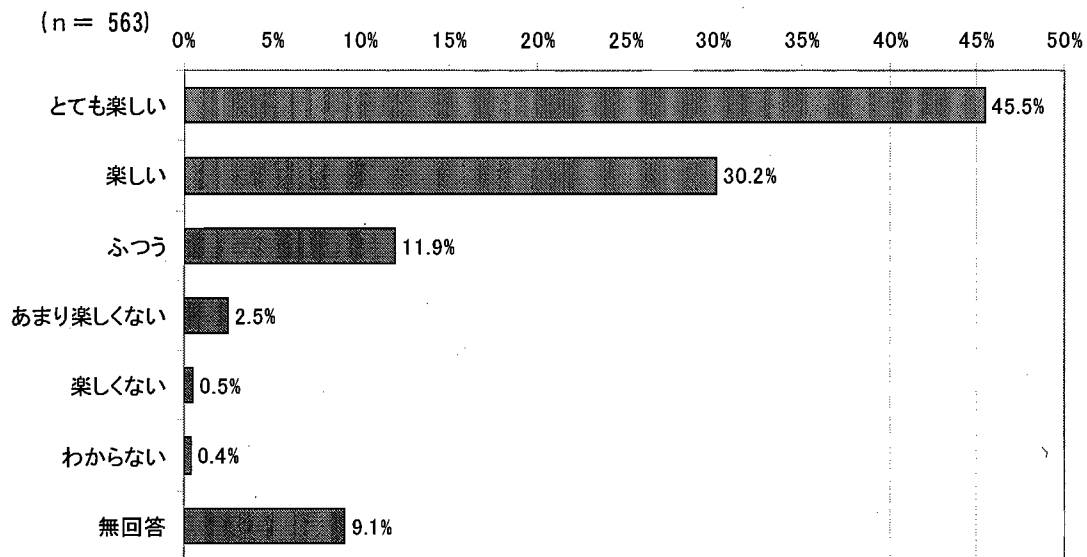


2) はまっ子ふれあいスクール (利用している子どものみ)

- ・ はまっ子ふれあいスクールを利用して楽しかったかをたずねた結果では、全体では「とても楽しい」(45.5%)が多く、「楽しい」(30.2%)がこれに次いでおり、全体の75%程度が楽しいと回答している。
- ・ 楽しいと感じた児童にその理由をたずねた結果では、「友達とみんなで遊べるから」(78.5%)が最も多く、「自分の好きな遊びができるから」(25.8%)、「普段できない遊びや活動ができる」(21.2%)がこれに次いでいる。放課後キッズクラブへの評価と比較して、「友達とみんなで遊べるから」に回答が集中する傾向が著しい。
- ・ 「放課後キッズクラブ」に参加して変わったことをたずねた結果では、「友達がふえた」(62.0%)が最も多く、「学校へ行くのが楽しくなった」(31.7%)、「変わらない」(19.5%)も比較的多い。

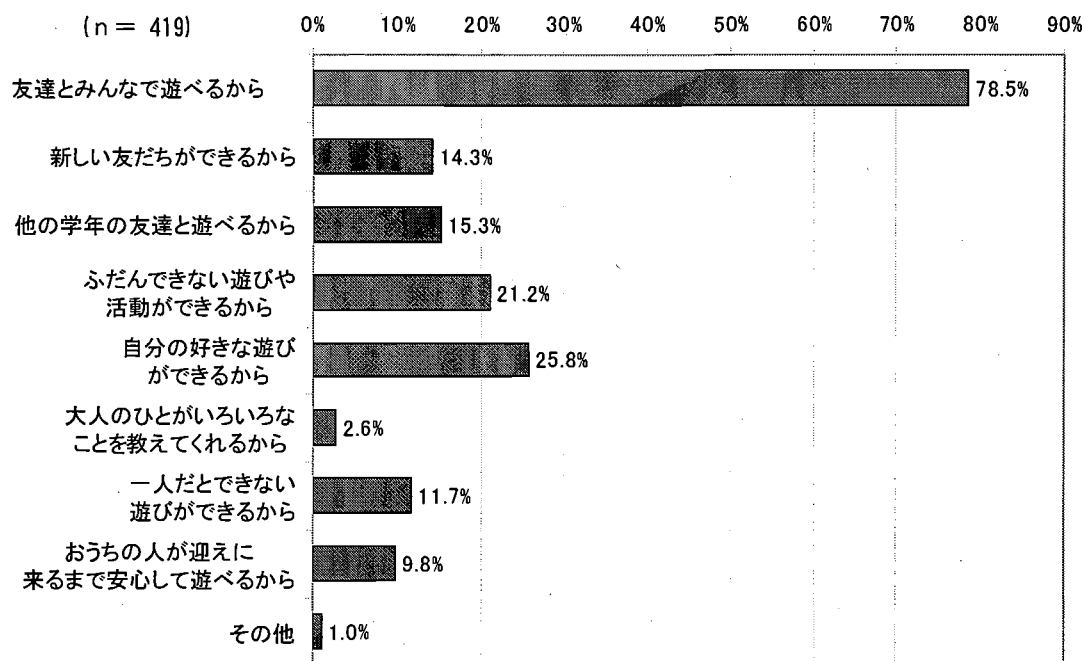
問 32 : 「参加していて楽しいですか。(1つに○)」

図表 172 : 「はまっ子ふれあいスクール」に参加して楽しかったか (問 32 : 単純集計)



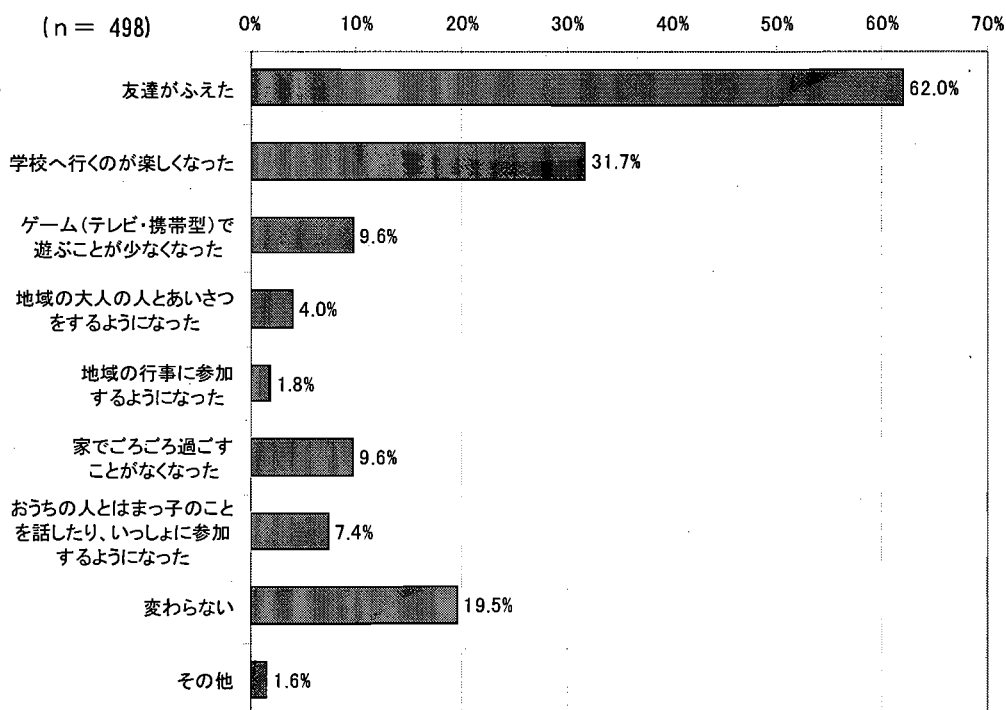
問 32-2 : 『「はまっ子ふれあいスクール」が楽しいと思うのはなぜですか。(2つまで○)』

図表 173 : 「はまっ子ふれあいスクール」が楽しいと思う理由 (問 32-2 : 単純集計)



問 33 : 『「はまっ子ふれあいスクール」に参加してかわったことがありましたか。(2つまでに○)』

図表 174 : 「はまっ子ふれあいスクール」に参加して変わったこと (問 33 : 単純集計)

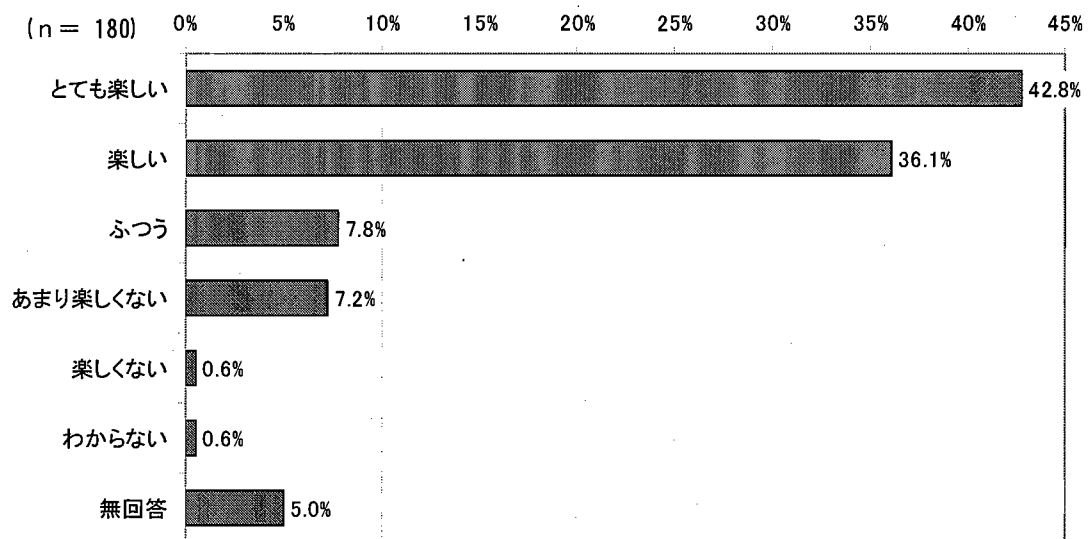


3) 放課後児童クラブ（学童保育）（利用している子どものみ）

- ・ 「放課後児童クラブ（学童保育）」を利用して楽しかったかをたずねた結果では、全体では「とても楽しい」（42.8%）が多く、「楽しい」（36.1%）がこれに次いでおり、全体の80%程度が楽しいと回答している。他の施策と比較しても楽しいと回答する割合が高い。
- ・ 楽しいと感じた児童にその理由をたずねた結果では、「友達とみんなで遊べるから」（61.5%）が最も多く、「他の学年の友達と遊べるから」（32.6%）、「普段できない遊びや活動ができる」（22.2%）がこれに次いでいる。他の施策と比較して、「他の学年の友達と遊べるから」の回答が多いのが特徴である。
- ・ 「放課後児童クラブ（学童保育）」に参加して変わったことをたずねた結果では、「友達がふえた」（79.9%）が最も多く、「おうちの人と放課後児童クラブ（学童保育）のことを話したり、いっしょに参加するようになった」（30.2%）も比較的多い。

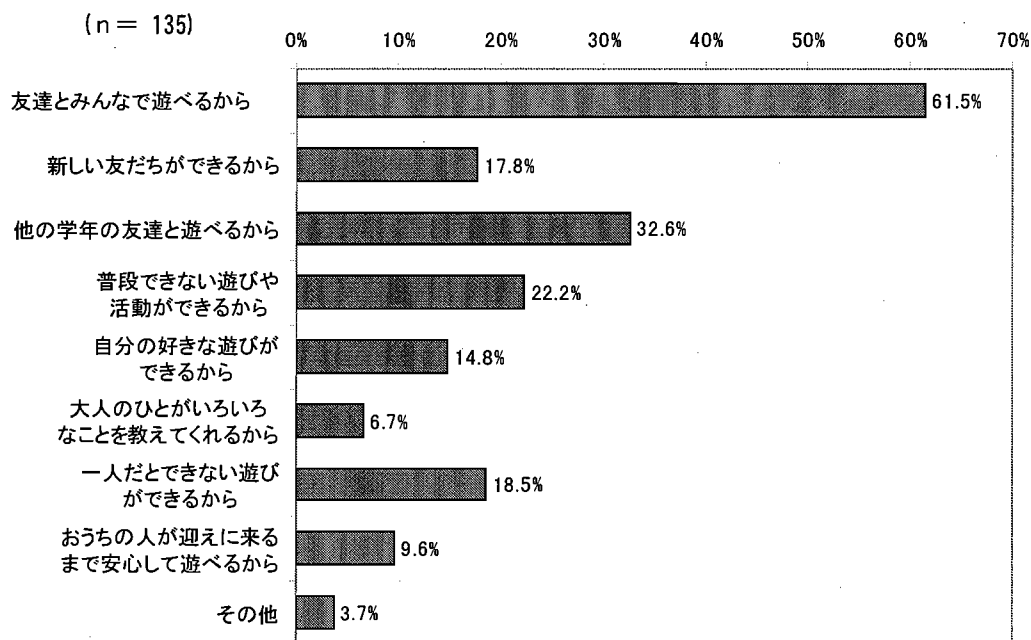
問 35：「参加していて楽しいですか。（1つに○）」

図表 175：「放課後児童クラブ（学童保育）」に参加して楽しかったか（問 35：単純集計）



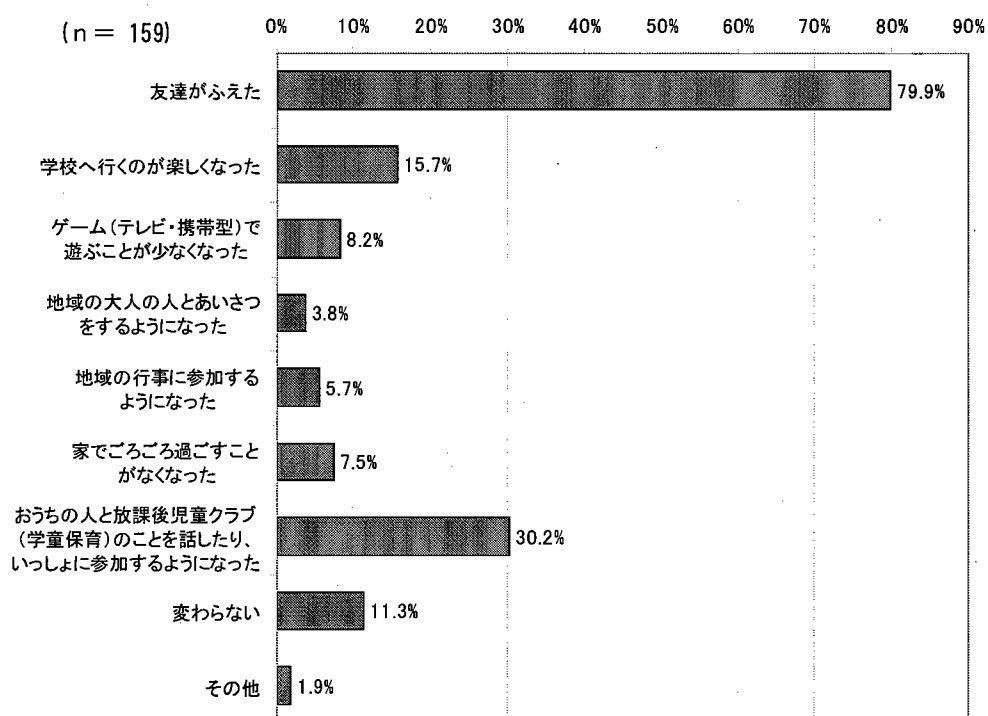
問 35-2 : 『「放課後児童クラブ（学童保育）」が楽しいと思うのはなぜですか。（2 つまでに○）』

図表 176 : 「放課後児童クラブ（学童保育）」が楽しいと思う理由（問 35-2 : 単純集計）



問 36 : 『「放課後児童クラブ（学童保育）」に参加してかわったことがありましたか。（2 つまで○）』

図表 177 : 「放課後児童クラブ（学童保育）」に参加して変わったこと（問 36 : 単純集計）

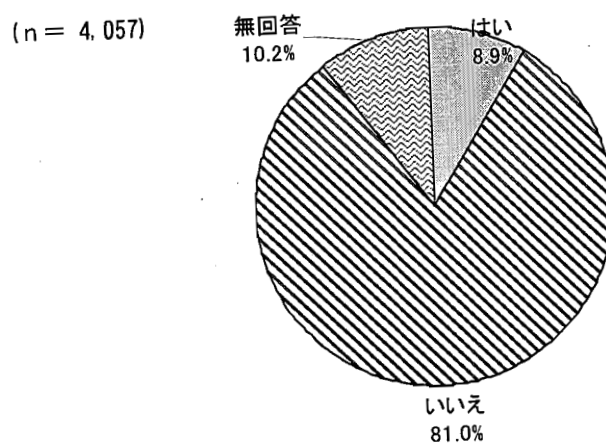


4) プレイパーク

- ・ プレイパークの認知状況を尋ねた結果では、「はい」(8.9%)、「いいえ」(81.0%)となっている。
- ・ プレイパークに参加して、大きなケガから自分を守る力がついたと思うかについて尋ねた結果では、「はい」(42.4%)、「いいえ」(53.9%)となっている。
- ・ プレイパークに参加して楽しいかについてたずねた結果では、「とても楽しい」(48.8%)が最も多く「楽しい」(30.9%)と合わせると約80%が楽しいと回答している。

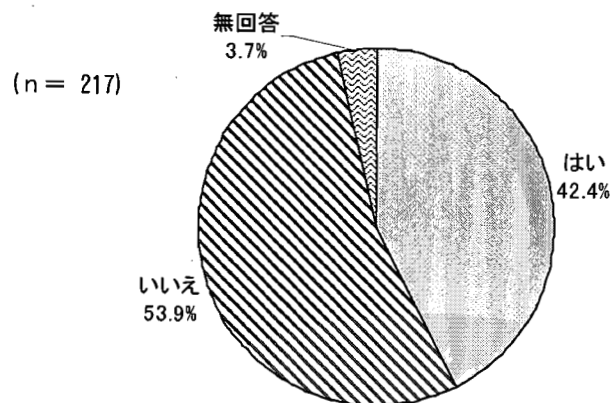
問 38 : 「プレイパークを知っていますか。(1つに○)」

図表 178 : プレイパークの認知状況 (問 38 : 単純集計)



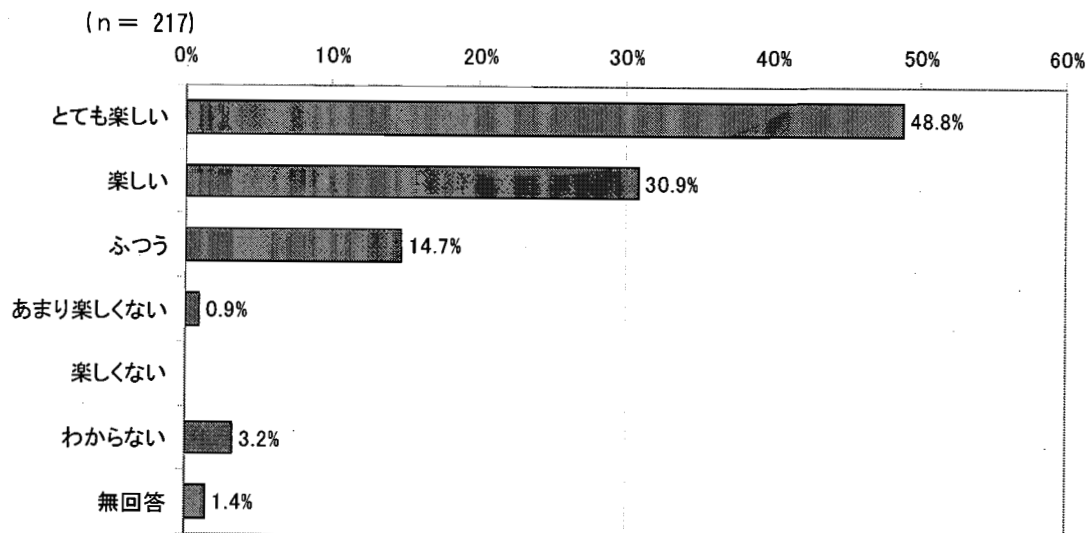
問 39-2 : 『プレイパークに参加して、大きなケガから自分を守る力がついたと思いますか。
1つに○』

図表 179 : 「プレイパーク」に参加して、大きなケガから自分を守る力がついたと思うか
(参加したことがある子どものみ) (問 39-2 : 単純集計)



問 39-3 : 「参加していて楽しいですか。(1つに○)」

図表 180 : 「プレイパーク」に参加して楽しいか (参加したことがある子どものみ)
(問 39-3 : 単純集計)



2. 4 自由記述

(1) 未就学児保護者の子育てに関する意見・要望（未就学児保護者問 52）

【n = 2,967】

1) 安心安全の確保

①道路（285件）

【主な意見】

- ・ 狭い道路や、歩道・ガードレールがない道路が多く、ベビーカーや子ども連れで歩くのに不安がある。
- ・ 子どもが安全に歩ける道路整備をしてほしい。
- ・ 暗い道には街灯をつけてほしい。
- ・ 小学校入学を控えているが、安心、安全に通える通学路を整備してほしい。
- ・ 通学路に歩道やガードレール、信号機を整備してほしい。交差点は時間差信号にして歩行者と自動車を分けてほしい。

②公共交通機関（電車・155件）

【主な意見】

- ・ 全駅にエレベーターを設置してほしい。
- ・ 駅にエレベーターがなく、ベビーカーで利用できない。ベビーカーで外出する際は、エレベーターがあるか事前に確認している。
- ・ トイレに段差があると、ベビーカーをかかえて登ることになり不便。
- ・ 妊娠中や小さい子どもを連れていても席を譲ってくれない。

③公共交通機関（バス・90件）

【主な意見】

- ・ 全車両からステップがなくなると、ベビーカーでも乗りやすい。
- ・ 横浜市営バスはベビーカーを広げたまま乗ってよいとされているが、乗客に迷惑がられたり、冷たい目で見られることがある。
- ・ バスの本数が減り不便。ベビーカーや子ども連れでの徒歩での移動は非常に大変。

④防犯（59件）

【主な意見】

- ・ 暗い道に街灯を取り付けたり、草木が生い茂る場所は刈り取るなどの対応をしてほしい。
- ・ 児童を対象とした性犯罪を厳しく取り締まってほしい。

2) 子どもの遊び場

①屋外施設 (339 件)

【主な意見】

- ・ 公園など外遊びのできる場が少ない。
- ・ 公園から遊具が撤去され、ボール遊びが禁止されるなど、遊ばせることができない。楽しく遊べる公園づくりに力を入れてほしい。
- ・ 公園にブランコなど小さい子どもが遊べる遊具が少ない。安心して遊べるものを増やしてほしい。
- ・ 公園に時計を設置してほしい。

②屋内施設 (244 件)

【主な意見】

- ・ 児童館のような、無料で利用できる施設がない。いつでも誰でも遊びに行くことのできる施設をつくってほしい。
- ・ 親子が交流できる場所を確保してほしい。
- ・ 子どもの遊び場や親子の居場所が様々な場所で行なわれており、分かりにくい。
- ・ 近所に児童館や図書館がなく、子どもを連れて出かけるのに、公共施設が交通の便の悪いところに多い。

③施設でのイベント (116 件)

【主な意見】

- ・ 父親が参加できるような親子教室やイベントがあるとよい。
- ・ 父親も参加できるよう休日のイベントがあればよい。
- ・ 育児関係の講座やイベントの多くは平日の日中で、働いている親は参加できない。土日にも開催してほしい。

3) 経済的支援

①児童手当 (222 件)

【主な意見】

- ・ 児童手当などの経済支援を増やしてほしい。
- ・ 児童手当の金額は、物価の上昇を考えると現実的でない。
- ・ 所得が高く児童手当と乳児医療証が利用できないが、子育て中は支出も多く利用できるようにしてほしい。
- ・ 所得が高く児童手当や乳幼児医療証が利用できないが、子どもが 3 人いるので利用できるようにしてほしい。

②医療費助成 (777 件)

【主な意見】

- ・ 他都市のように医療費助成の年齢を上げ、経済的負担を軽くしてほしい。
- ・ 乳児医療証を小学校卒業まで使えるようにしてほしい。
- ・ 妊婦健康診査や小学生の医療費など、経済面の支援を充実させてほしい。

4) 保健・医療

①市が実施する健診 (59 件)

【主な意見】

- ・ 乳幼児健診や予防接種は大混雑するので、実施日を増やしてほしい。
- ・ 区役所の乳幼児健診は午後が多いが、子どもの昼寝時間と重なるため午前中にしてほしい。
- ・ 区役所の乳幼児健診を、近隣区での受診や午前・午後の選択をできるようにしてほしい。
- ・ 乳幼児健診や予防接種を区役所ではなく近所の病院で受けられるようにしてほしい。

②出産・産後 (457 件)

【主な意見】

- ・ 妊娠中だが分娩施設を探すのに苦労している。
- ・ 産科医を増やし、希望する施設で安心して出産できるようにしてほしい。
- ・ 分娩の空き状況、帝王切開手術で出産できる病院などをホームページ等で情報提供してほしい。
- ・ 出産費用や妊娠中の健診代が高い。
- ・ 保健師・助産師の家庭訪問を、回数を増やし年3回など定期的に行ってほしい。

③小児医療 (152 件)

【主な意見】

- ・ 小児科医を増やしてほしい。かかりつけ医を見つけにくい。
- ・ 夜間や休日に対応できる小児科の病院を増やしてほしい。
- ・ 365日、24時間受診できる小児科専門の病院を増やしてほしい。医療機関のたらい回しや小児科医の不足などが問題となっているので、医療面の充実を希望する。

5) 保育所

①施設数 (265 件)

【主な意見】

- ・ 認可保育所の数が少なく、横浜保育室や認可外保育所は料金が高い。希望どおりに預けることができる保育所が設備されれば、安心して職場復帰することができる。
- ・ 小規模な施設が多いが、園庭などがきちんと整備されている保育所を増やしてほしい。
- ・ 様々な施設を見学しているが、特に認可外保育施設は安心して頂けられると思える施設が少ない。認可保育所に入れない可能性もあるので、その他の施設を充実させてほしい。

②費用 (99 件)

【主な意見】

- ・ 上の子が横浜保育室を、下の子が認可保育所を利用しているが、下の子にきょうだい割引が適用されず納得できない。
- ・ 認可保育所を利用しているが他都市と比べて利用料が高すぎる。また、市内でも施設によって給食費や実費がまちまちなのは理解できない。

③入所 (140 件)

【主な意見】

- ・ 入所選考基準では求職中はランクが低くなってしまい、なかなか入所できない。
- ・ 求職中でなかなか入所できないが、子どもが 2 人おり預けられるまで求職活動ができない。
- ・ 子どもが小さいうちはパートタイムを希望する人が多いが、週 3 日以下のパートでは認可保育所に入所できないため、働き始めることができない。

④開所時間 (47 件)

【主な意見】

- ・ 認可保育所の時間延長や、病児保育・休日保育を充実してほしい。
- ・ 土日出勤の仕事をしているが預かってくれる保育所が少ない。土曜日だけでももう少し長時間預けられるとよい。

⑤一時保育（115件）

【主な意見】

- ・ 認可外保育施設の一時的保育の料金が安い。パート収入がすべて保育費用になってしまう。認可保育所と同程度（300円/時間）にしてほしい。
- ・ リフレッシュを目的に一時的保育を申し込んだが、認可保育所は定員いっぱいでは利用できなかった。認可外保育施設は利用料が高く、使いたくても使えない。
- ・ 親の入院のため一時的保育を利用したが、曜日が限定されていたり、時間が短いなど使いにくかった。本当に必要な時に利用できるようにしてほしい。
- ・ 専業主婦が利用しやすい環境を整えてほしい。認可保育所の一時的保育は予約がとれない。
- ・ 年2～3回の無料チケットがあると気軽に預けられるのでうれしい。
- ・ 予約なしで短時間（1～2時間）預かってくれる場があるよ。現在の一時保育は、手続きが大変だったり子どもが急病でキャンセルしたりと、気軽に利用できるという感じではない。
- ・ どんなサービスがあるかわからず、利用しようとしても使えないなど、気軽に利用できない。

6) 幼稚園

①施設数（75件）

【主な意見】

- ・ 希望する幼稚園に入るのに苦労する。幼稚園の数を増やしてほしい。
- ・ 幼稚園の情報が少ない。

②費用（233件）

【主な意見】

- ・ 私立幼稚園しかないので、経済的負担が大きい。
- ・ 未就学期は保護者も若く収入が十分とはいえないので、もう少し経済的に支援してほしい。他都市と比べて入園料なども高い。
- ・ 公立の幼稚園を作してほしい。

③入園手続き（38件）

【主な意見】

- ・ 願書の入手や提出の際に、徹夜で並ばなければならない状況を改善してほしい。

④利用時間 (26 件)

【主な意見】

- ・ 働きながら利用できるよう、18:00~19:00まで預かってほしい。
- ・ 幼稚園預かり保育の時間を延長してほしい。子どもを長い時間預けられれば、仕事を探したい。
- ・ パートを探しているが、幼稚園の開園時間が短く適当な仕事がない。

7) その他の子育て支援

①情報提供 (90 件)

【主な意見】

- ・ 子育て支援や保育サービスについて、自分で調べないと分からない。行政や施設から積極的に案内してほしい。

②育児休暇等の制度 (92 件)

【主な意見】

- ・ 父親の育児休業が取りにくい。行政側から、育児休業の義務化など会社側に働きかけてほしい。
- ・ 仕事に復帰する際の支援を充実させてほしい。育児休業中、会社から連絡がなく不安になった。
- ・ 育児休業や育児時間の制度はあるが、職場で強く働きかけなければ利用できない。

8) 就学後

①登下校 (10 件)

【主な意見】

- ・ 保育所では7:30から登園していたが、小学校は登校時間が遅い。放課後施策も重要だが、登校時間も早くしてほしい。
- ・ 早朝仕事があるため、早めに登校できると安心。
- ・ 保護者による登下校の見守りがあるが、働いている親もいるので、地域の方にも協力してもらってはどうか。

②放課後（102件）

【主な意見】

- ・ 学童保育の数が足りない。
- ・ 共働きだが近くに学童保育がなく、はまっ子ふれあいスクールや放課後キッズクラブについての情報も少なく不安。
- ・ 学童保育に空きがなく入れないので充実させてほしい。18：00までだとお迎えの間に合わないので、19～20時までにしてほしい。
- ・ 保育所のように少人数で目の行き届く環境なのか不安。料金が高くてもよいので、内容を充実させてほしい。
- ・ 全校に放課後キッズクラブを設置してほしい。学校から移動のない施設が充実すれば、安心して働ける。小学校低学年の放課後の居場所を整備してほしい。保育所のように専門家に預ってもらえる場所があると安心。時間延長サービスや夕食の提供などがあるとよい。

③中学校の給食（58件）

【主な意見】

- ・ 中学生にも給食を出してほしい。弁当は負担が大きい。
- ・ 食育の観点からも中学校まで給食を提供してほしい。
- ・ 育ちざかりの中学生には給食が必要。お弁当よりも、栄養士の考えたメニューを子どもに食べさせたい。

④就学への不安（18件）

【主な意見】

- ・ 子どもの生活態度や保護者の対応など、小学校の環境が荒れているイメージがあり不安。
- ・ 学校教育に対する不安がある。学力の向上だけでなく、しつけや社会性を身につけられる場なのか。

(2) 小学生保護者の放課後児童育成施策に対する意見・要望 (小学生保護者問 62)

【n = 810】

1) 放課後施策の周知

①各施策の内容 (31件)

【主な意見】

- ・ 利用方法や学校との関係がよく分からない。
- ・ 活動内容が学校によって大きく違う。
- ・ はまっ子ふれあいスクールの充実型と放課後キッズクラブの違いが分からない。区別せずに全ての施設でおやつを提供などを行えば、参加が増えるのではないか。

②情報提供 (4件)

【主な意見】

- ・ 放課後キッズクラブとはまっ子ふれあいスクールの違いが分からず、結果として利用していなかった。入学時に分かりやすく説明してほしい。
- ・ 転入してきたが、どのような施設があるか分からず、どこに聞けばよいのかも分からない。転入手続きの際に区役所等で説明があるとよい。
- ・ 子どもの通う学校にあるのは「はまっ子ふれあいスクール」のため、放課後キッズクラブについては知らなかった。他の施策についても情報提供してほしい。
- ・ プレイパークについては親子とも知らず、知人の間で話題が出たこともない。もっと広報してほしい。

2) 放課後キッズクラブ

①プログラム (30件)

【主な意見】

- ・ プログラムを充実してほしい。皆で何かを教わるような機会や、夏休みの有料キャンプ等の企画があるとよい。
- ・ 高学年になると参加しない子どもが増える。高学年でも楽しめるプログラムやサークル活動があるとよい。

②スタッフ (17件)

【主な意見】

- ・ けんかやケガが心配なので、スタッフの目が十分行き届くよう人数を増やしてほしい。
- ・ アルバイトスタッフの人材育成をしてほしい。

3) はまっ子ふれあいスクール

①利用時間 (61件)

【主な意見】

- ・ 保育所は午後7～8時まで開所しているが、はまっ子ふれあいスクールは6時までが多く子どもがひとりの時間ができてしまう。
- ・ 夜8時まで開所してほしい。
- ・ 有料でもよいので終了時間を延長し、軽食を出すなどして午後8時くらいまで預かってほしい。
- ・ 夏休みなどは開始が午前9時からで仕事に差し支える。
- ・ 夏休みは最大の利用時間が6時間となっており、保護者が帰宅するまでの3時間近くをひとりで過ごしている。
- ・ 小学1年生の利用を4月1日からにしてほしい。

②プログラム (116件)

【主な意見】

- ・ 利用者は低学年が多く、高学年は遊び友達が見つからず行きたがらない。
- ・ 高学年用の趣味の講座やクラブ活動があるとよい。中学校との交流など中学生活につながる活動ができるとよい。
- ・ 部屋がせまく、遊ぶ内容も制約が多い。施設、プログラムを充実し、魅力的な場所としてほしい。
- ・ 活動の制約が多く、身体を思う存分動かしたい子どもには満足できない。
- ・ 土曜日は参加者が少なく遊び相手がいないので、土曜日にもたくさんの子どもが集まるような魅力的なプログラムを行ってほしい。

③スタッフ (54件)

【主な意見】

- ・ スタッフを増やしてほしい。
- ・ スタッフが常に不足しており、募集を施設に任せずに、市が責任を持って行ってほしい。
- ・ 地域や家庭の意見を聞く姿勢が感じられない。
- ・ スタッフのスキルに合わせた研修をしてほしい。スタッフの質が違いすぎる。
- ・ 安全管理が中心で、異世代の遊びを誘導するような働きかけが少ない。
- ・ スタッフに在校生や卒業生の保護者など学区内の人がいるが、家庭の事情などを知られてしまうため他の学区の人をスタッフにしてほしい。

④施設 (43件)

【主な意見】

- ・ 児童数が増えているのに部屋が狭い。部屋を増やしてほしい。
- ・ 多くの障害児が利用できるように、施設やスタッフを充実させてほしい。
- ・ 他の学年の授業が終わるまで校庭でも体育館でも遊べない。遊べる場所を増やしてほしい。
- ・ 校庭が使えない学校もあるが、室内遊びだけでは子どもがあきてしまう。長期休みの期間だけでも校庭を使えるようにしてほしい。

⑤おやつを支給 (23件)

【主な意見】

- ・ おやつがないため、夕方すぎまで預けるとお腹がすく。有料でよいので飲食できるとよい。
- ・ 有料でよいので、毎日のおやつを出してほしい。
- ・ 簡単なものでよいのでおやつを導入してほしい。お腹がすくからと子どもが行きたがらず、困っている保護者も多い。
- ・ おやつや昼食などが禁止されているが、夏休みなどは持参の弁当を施設内で食べられるようにしてほしい。

⑥参加状況管理 (13件)

【主な意見】

- ・ 出席予定でも子どもが勝手に帰るなど、子どもが放課後どこにいるか分からないことがある。安心して利用できるよう参加状況を管理してほしい。
- ・ 子どもにカードを持たせるのを忘れたら、部屋に入れず時間まで外で遊んでいたことがあった。電話で連絡をしてほしい。

4) 放課後児童クラブ (学童保育)

①費用 (21件)

【主な意見】

- ・ 費用が高い。保護者負担の軽減を希望する。
- ・ 18時以降の延長料金が高く利用できない。

②施設 (23 件)

【主な意見】

- ・ 学校内に学童保育があるとよい。
- ・ 学区内に放課後児童クラブがない。低学年はバスなどで通わせることができず、結果として利用しにくい。
- ・ 定員がいっぱいで、学区外の放課後児童クラブに入れている。通学域内で受け入れられる環境を整えてほしい。
- ・ 利用しやすい駅の周辺などに施設を作ってほしい。

③保護者の負担 (32 件)

【主な意見】

- ・ 行事や保護者会への参加、管理運営業務など、保護者の負担が大きい。
- ・ 会計などの事務作業の負担が大きい。

④利用対象学年 (14 件)

- ・ 対象を3年生までと限定せず、6年生まで引き上げてほしい。
- ・ 4年生以降は抽選となり利用できなくなったが、継続して利用したい。
- ・ 高学年でも利用できるよう、施設の充実や指導員の方の人数を増やしてほしい。

⑤利用時間 (14 件)

- ・ 利用時間を延長してほしい。
- ・ 放課後だけでなく朝の通勤時間帯も預かってほしい。
- ・ 夏休み期間も保護者は就労しているので、朝7時から受け入れてほしい。

⑥施設設備 (23 件)

- ・ 指導員などのソフト面は大変よく安心だが、施設などのハード面はひどく改善を希望する。
- ・ 児童数に対して施設がせまい。保育所だけでなく、放課後児童クラブの充実も進めてほしい。
- ・ 施設が古く、耐震性などに心配もある。家賃の補助を増やしてほしい。

5) 放課後施策に対する全体的なニーズ

①プログラム (53件)

- ・ 今の子どもは集団での遊び方を知らないなので、遊びをまとめるリーダー的な存在が必要。
- ・ スタッフに大学生を入れてプレイリーダーとして遊んでほしい。
- ・ 仲のよい子としか遊ばないので、大人がリーダーとなり集団遊びを教えてほしい。
- ・ 中学年以降になると参加しなくなる。活動内容を充実してほしい。
- ・ 学校の体育館を開放して使用できるとよい。体操や球技などを指導できる大人がいるとよい。

②安心・安全 (42件)

- ・ 子どもの安全を考えると送り迎えができることが一番だが、難しい世帯も多い。集団下校、家の近くまでの付き添いなどがあると利用しやすい。
- ・ 参加すると帰る時間がばらばらなので、子どもがひとりで下校することもあり心配。
- ・ 放課後は校庭などで子どもだけで遊んでいることも多いので、校門の監視など不審者対策を考えてほしい。

参考資料1

横浜市子育て支援に関するニーズ調査（未就学児童保護者）

単純集計結果

問1 年齢(n=4866)

0歳	481 (9.9%)
1歳	664 (13.6%)
2歳	855 (17.6%)
3歳	795 (16.3%)
4歳	786 (16.2%)
5歳	754 (15.5%)
6歳	506 (10.4%)
無回答	25 (0.5%)
合計	4866 (100.0%)

問2 兄弟の有無 (n=4866)

いる	3226 (66.3%)
いない	1630 (33.5%)
無回答	10 (0.2%)
合計	4866 (100.0%)

問2 兄弟の人数 (n=3226)

1人きょうだい	14 (0.4%)
2人きょうだい	2484 (77.0%)
3人きょうだい	625 (19.4%)
4人きょうだい	87 (2.7%)
5人きょうだい	7 (0.2%)
6人きょうだい	3 (0.1%)
7人きょうだい	0 (0.0%)
8人きょうだい	1 (0.0%)
無回答	5 (0.2%)
合計	3226 (100.0%)

問2 宛名のお子さんは何番目か (n=3226)

1番目	999 (31.0%)
2番目	1784 (55.3%)
3番目	379 (11.7%)
4番目	50 (1.5%)
5番目	2 (0.1%)
6番目	1 (0.0%)
7番目	1 (0.0%)
無回答	10 (0.3%)
合計	3226 (100.0%)

問2 一番下の子の年齢 (n=2042)

0歳	590 (28.9%)
1歳	505 (24.7%)
2歳	387 (19.0%)
3歳	268 (13.1%)
4歳	195 (9.5%)
5歳	91 (4.5%)
6歳	1 (0.0%)
無回答	5 (0.2%)
合計	2042 (100.0%)

問3 アンケートの回答者(n=4866)

父親	365 (7.5%)
母親	4479 (92.0%)
きょうだい	1 (0.0%)
祖父	1 (0.0%)
祖母	5 (0.1%)
その他	3 (0.1%)
無回答	12 (0.2%)
合計	4866 (100.0%)

問4 同居・近居の状況(複数回答) (n=4866)

父母同居	4282 (88.0%)
父同居(ひとり親家庭)	13 (0.3%)
母同居(ひとり親家庭)	108 (2.2%)
祖父同居	272 (5.6%)
祖母同居	406 (8.3%)
祖父近居	1319 (27.1%)
祖母近居	1492 (30.7%)
その他	129 (2.7%)
無回答	96 (2.0%)
回答件数	4866 (1.67)

問5 お子さんの身の回りの世話をしている人(n=4866)

主に父親	21 (0.4%)
主に母親	4703 (96.7%)
主に祖父母	43 (0.9%)
その他	56 (1.2%)
無回答	43 (0.9%)
合計	4866 (100.0%)

問6 居住地区(n=4866)

青葉区	433 (8.9%)
旭区	275 (5.7%)
泉区	222 (4.6%)
磯子区	193 (4.0%)
神奈川区	298 (6.1%)
金沢区	267 (5.5%)
港南区	255 (5.2%)
港北区	449 (9.2%)
栄区	177 (3.6%)
瀬谷区	195 (4.0%)
都筑区	345 (7.1%)
鶴見区	344 (7.1%)
戸塚区	436 (9.0%)
中区	146 (3.0%)
西区	111 (2.3%)
保土ヶ谷区	245 (5.0%)
緑区	266 (5.5%)
南区	200 (4.1%)
無回答	9 (0.2%)
合計	4866 (100.0%)

問7 父親の年齢 (n=4758)

20歳未満	0 (0.0%)
20歳以上25歳未満	37 (0.8%)
25歳以上30歳未満	361 (7.6%)
30歳以上35歳未満	1364 (28.7%)
35歳以上40歳未満	1787 (37.6%)
40歳以上45歳未満	904 (19.0%)
45歳以上	276 (5.8%)
無回答	29 (0.6%)
合計	4758 (100.0%)

問7 母親の年齢 (n=4853)

20歳未満	2 (0.0%)
20歳以上25歳未満	78 (1.6%)
25歳以上30歳未満	598 (12.3%)
30歳以上35歳未満	1776 (36.6%)
35歳以上40歳未満	1805 (37.2%)
40歳以上45歳未満	516 (10.6%)
45歳以上	59 (1.2%)
無回答	19 (0.4%)
合計	4853 (100.0%)

問8 世帯年収(n=4866)

~200万円	109 (2.2%)
200~300万円	232 (4.8%)
300~400万円	579 (11.9%)
400~500万円	742 (15.2%)
500~700万円	1508 (31.0%)
700~1000万円	1126 (23.1%)
1000万円以上	497 (10.2%)
無回答	73 (1.5%)
合計	4866 (100.0%)

問9 父親が平日に子どもと過ごす時間 (n=4758)

0時間	546 (11.5%)
1時間	1852 (38.9%)
2時間	1020 (21.4%)
3時間	626 (13.2%)
4時間	312 (6.6%)
5時間	122 (2.6%)
6時間以上	76 (1.6%)
無回答	204 (4.3%)
合計	4758 (100.0%)

問9 母親が平日に子どもと過ごす時間 (n=4853)

3時間以下	211 (4.3%)
4時間	306 (6.3%)
5時間	366 (7.5%)
6時間	307 (6.3%)
7時間	476 (9.8%)
8時間	581 (12.0%)
9時間	304 (6.3%)
10時間	234 (4.8%)
11時間	78 (1.6%)
12時間	516 (10.6%)
13時間	402 (8.3%)
14時間	582 (12.0%)
15時間	251 (5.2%)
16時間以上	173 (3.6%)
無回答	66 (1.4%)
合計	4853 (100.0%)

問10 子どもは朝食を毎日食べるか(n=4866)

毎日食べている	4324 (88.9%)
週4～6日は食べている	155 (3.2%)
食べる日は週3日以下	33 (0.7%)
ほとんど食べていない	40 (0.8%)
離乳前	307 (6.3%)
無回答	7 (0.1%)
合計	4866 (100.0%)

問11 子どもは毎日同じくらいの時間に寝るか (n=4866)

毎日同じくらいの時刻に寝ている	3411 (70.1%)
週4～6日は同じくらいの時刻に寝ている	1258 (25.9%)
あまり同じくらいの時刻には寝ていない	161 (3.3%)
ほとんど同じくらいの時刻には寝ていない	32 (0.7%)
無回答	4 (0.1%)
合計	4866 (100.0%)

問12 子育てに対する支え(複数回答)(n=4866)

祖父母等の親族による子育てに対する支えが日常的にある	1152 (23.7%)
祖父母等の親族による子育てに対する支えが困ったときだけある	1445 (29.7%)
日常的に祖父母等の親族に預かってもらえる	436 (9.0%)
緊急時もしくは用事の際には祖父母等の親族に預かってもらえる	2307 (47.4%)
日常的に子どもを預けられる友人・知人・隣人がいる	339 (7.0%)
緊急時もしくは用事の際には子どもを預けられる友人・知人・隣人がいる	1445 (29.7%)
いずれもない	719 (14.8%)
無回答	14 (0.3%)
回答件数	4866 (1.61)

問13 近所の人との付き合い方 (n=4866)

困ったとき相談したり、助け合ったりする	852 (17.5%)
気のあった人と親しくしている	1403 (28.8%)
たまに立ち話ぐらいはする	1166 (24.0%)
会えばあいさつぐらいはする	1263 (26.0%)
顔もよく知らない	111 (2.3%)
無回答	71 (1.5%)
合計	4866 (100.0%)

問14(1) 父親の就労の状況 (n=4758)

就労している(フルタイム; 育休・介護休業中は含まない)	4554 (95.7%)
就労している(フルタイムだが育休・介護休業中)	5 (0.1%)
就労している(パートタイム、アルバイト等)	28 (0.6%)
以前は就労していたが、現在は就労していない	46 (1.0%)
これまでに就労したことがない	5 (0.1%)
無回答	120 (2.5%)
合計	4758 (100.0%)

問14(1) 「就労している(フルタイム; 育休・介護休業中は含まない)」と答えた人の1週あたりの就労時間 (n=4554)

40時間未満	602 (13.2%)
40時間以上50時間未満	1002 (22.0%)
50時間以上60時間未満	1135 (24.9%)
60時間以上70時間未満	887 (19.5%)
70時間以上	658 (14.4%)
無回答	270 (5.9%)
合計	4554 (100.0%)

問14(1) 「就労している(フルタイム; 育休・介護休業中は含まない)」と答えた人の帰宅時間 (n=4554)

0時から6時	301 (6.6%)
6時から12時	115 (2.5%)
12時から18時	190 (4.2%)
18時から20時	751 (16.5%)
20時から22時	1623 (35.6%)
22時から24時	1451 (31.9%)
無回答	123 (2.7%)
合計	4554 (100.0%)

問14(1) 「就労している(フルタイム; 育休・介護休業中は含まない)」と答えた人の通勤時間 (n=4554)

30分未満	574 (12.6%)
30分以上1時間未満	1143 (25.1%)
1時間以上1時間30分未満	1691 (37.1%)
1時間30分以上2時間未満	662 (14.5%)
2時間以上2時間30分未満	111 (2.4%)
2時間30分以上3時間未満	4 (0.1%)
3時間以上	17 (0.4%)
無回答	352 (7.7%)
合計	4554 (100.0%)

問14(1) 「就労している(パートタイム、アルバイト等)」と答えた人の1週あたりの就労日数 (n=28)

2日	2 (7.1%)
3日	1 (3.6%)
4日	1 (3.6%)
5日	10 (35.7%)
6日	10 (35.7%)
無回答	4 (14.3%)
合計	28 (100.0%)

問14(1) 「就労している(パートタイム、アルバイト等)」と答えた人の1日あたりの就労時間 (n=28)

4時間以下	4 (14.3%)
5時間	2 (7.1%)
6時間	2 (7.1%)
7時間	3 (10.7%)
8時間以上	15 (53.6%)
無回答	2 (7.1%)
合計	28 (100.0%)

問14(1) 「就労している(パートタイム、アルバイト等)」と答えた人の通勤時間 (n=28)

30分未満	5 (17.9%)
30分以上1時間未満	8 (28.6%)
1時間以上1時間30分未満	9 (32.1%)
1時間30分以上2時間未満	2 (7.1%)
2時間以上2時間30分未満	1 (3.6%)
2時間30分以上3時間未満	0 (0.0%)
3時間以上	1 (3.6%)
無回答	2 (7.1%)
合計	28 (100.0%)

問14(1) 「就労している(パートタイム、アルバイト等)」と答えた人の転換希望 (n=28)

希望がある	13 (46.4%)
希望があるが予定はない	5 (17.9%)
希望はない	9 (32.1%)
無回答	1 (3.6%)
合計	28 (100.0%)

問14(2) 母親の就労の状況 (n=4853)

就労している(フルタイム; 育休・介護休業中は含まない)	693 (14.3%)
就労している(フルタイムだが育休・介護休業中)	235 (4.8%)
就労している(パートタイム、アルバイト等)	645 (13.3%)
以前は就労していたが、現在は就労していない	2757 (56.8%)
これまでに就労したことがない	290 (6.0%)
無回答	233 (4.8%)
合計	4853 (100.0%)

問14(2) 「就労している(フルタイム; 育休・介護休業中は含まない)」と答えた人の1週あたりの就労時間 (n=693)

40時間未満	281 (40.5%)
40時間以上50時間未満	337 (48.6%)
50時間以上60時間未満	44 (6.3%)
60時間以上70時間未満	13 (1.9%)
70時間以上	3 (0.4%)
無回答	15 (2.2%)
合計	693 (100.0%)

問14(2) 「就労している(フルタイム; 育休・介護休業中は含まない)」と答えた人の帰宅時間 (n=693)

0時から6時	4 (0.6%)
6時から12時	16 (2.3%)
12時から18時	85 (12.3%)
18時から20時	490 (70.7%)
20時から22時	66 (9.5%)
22時から24時	10 (1.4%)
無回答	22 (3.2%)
合計	693 (100.0%)

問14(2) 「就労している(フルタイム; 育休・介護休業中は含まない)」と答えた人の通勤時間 (n=693)

30分未満	135 (19.5%)
30分以上1時間未満	231 (33.3%)
1時間以上1時間30分未満	221 (31.9%)
1時間30分以上2時間未満	49 (7.1%)
2時間以上2時間30分未満	7 (1.0%)
2時間30分以上3時間未満	1 (0.1%)
3時間以上	1 (0.1%)
無回答	48 (6.9%)
合計	693 (100.0%)

問14(2) 「就労している(パートタイム、アルバイト等)」と答えた人の1週あたりの就労日数 (n=645)

1日	43 (6.7%)
2日	80 (12.4%)
3日	115 (17.8%)
4日	171 (26.5%)
5日	156 (24.2%)
6日	18 (2.8%)
7日	5 (0.8%)
無回答	57 (8.8%)
合計	645 (100.0%)

問14(2) 「就労している(パートタイム、アルバイト等)」と答えた人の1日あたりの就労時間 (n=645)

1時間	5 (0.8%)
2時間	42 (6.5%)
3時間	63 (9.8%)
4時間	138 (21.4%)
5時間	121 (18.8%)
6時間	102 (15.8%)
7時間	75 (11.6%)
8時間以上	63 (9.8%)
無回答	36 (5.6%)
合計	645 (100.0%)

問14(2) 「就労している(パートタイム、アルバイト等)」と答えた人の通勤時間 (n=645)

30分未満	302 (46.8%)
30分以上1時間未満	174 (27.0%)
1時間以上1時間30分未満	57 (8.8%)
1時間30分以上2時間未満	12 (1.9%)
2時間以上2時間30分未満	1 (0.2%)
2時間30分以上3時間未満	0 (0.0%)
3時間以上	6 (0.9%)
無回答	93 (14.4%)
合計	645 (100.0%)

問14(2) 「就労している(パートタイム、アルバイト等)」と答えた人の転換希望 (n=645)

希望がある	95 (14.7%)
希望があるが予定はない	232 (36.0%)
希望はない	287 (44.5%)
無回答	31 (4.8%)
合計	645 (100.0%)

問14-1 就労希望(n=3255)

ある	2248 (69.1%)
ない	971 (29.8%)
無回答	36 (1.1%)
合計	3255 (100.0%)

問14-2 就労希望の形態(n=2248)

フルタイムによる就労	269 (12.0%)
パートタイム、アルバイト等による就労	1958 (87.1%)
無回答	21 (0.9%)
合計	2248 (100.0%)

問14-2 就労を希望する日数 (n=1958)

1日	5 (0.3%)
2日	124 (6.3%)
3日	926 (47.3%)
4日	562 (28.7%)
5日	258 (13.2%)
6日	4 (0.2%)
7日	1 (0.1%)
無回答	78 (4.0%)
合計	1958 (100.0%)

問14-2 就労を希望する時間数 (n=1958)

1時間	0 (0.0%)
2時間	6 (0.3%)
3時間	153 (7.8%)
4時間	741 (37.8%)
5時間	681 (34.8%)
6時間	244 (12.5%)
7時間	40 (2.0%)
8時間以上	39 (2.0%)
無回答	54 (2.8%)
合計	1958 (100.0%)

問14-3 就労希望がありながら働いていない理由(n=2248)

保育サービス(※1ページ参照)が利用できないから、就労できない	383 (17.0%)
働きながら子育てできる制度や職場の理解がないなど、適当な仕事がない	692 (30.8%)
家族の考え方(親族の理解が得られない)等就労する環境が整っていない	295 (13.1%)
自分の知識、能力にあう仕事がない	36 (1.6%)
その他	784 (34.9%)
無回答	58 (2.6%)
合計	2248 (100.0%)

問14-4 就労時期の希望(n=2248)

すぐにでも、もしくは1年以内に希望がある	559 (24.9%)
1年より先で、子どもがある程度大きくなったら就労したい	1661 (73.9%)
無回答	28 (1.2%)
合計	2248 (100.0%)

問14-5 子どもが何歳になったら就労したいか(n=1661)

3歳未満	45 (2.7%)
3歳以上6歳未満	668 (40.2%)
6歳以上12歳未満	900 (54.2%)
12歳以上18歳未満	37 (2.2%)
18歳以上22歳未満	3 (0.2%)
無回答	8 (0.5%)
合計	1661 (100.0%)

問15 家庭生活の現状(n=4866)

仕事に専念している	59 (1.2%)
どちらかといえば仕事を優先させている	323 (6.6%)
仕事と家事・育児に同等に取り組んでいる	808 (16.6%)
どちらかといえば家事・育児を優先させている	569 (11.7%)
家事・育児に専念している	3090 (63.5%)
無回答	17 (0.3%)
合計	4866 (100.0%)

問16 理想とする家庭生活(n=4866)

仕事に専念している	23 (0.5%)
どちらかといえば仕事を優先させている	85 (1.7%)
仕事と家事・育児に同等に取り組んでいる	2040 (41.9%)
どちらかといえば家事・育児を優先させている	1607 (33.0%)
家事・育児に専念している	1087 (22.3%)
無回答	24 (0.5%)
合計	4866 (100.0%)

問17 子育てと仕事の両立に必要なこと(複数回答)(n=4866)

育児休業や短時間勤務、在宅勤務など職場の制度の充実	3012 (61.9%)
職場の理解と協力	3486 (71.6%)
子育て後に再就職できる制度の充実	1093 (22.5%)
配偶者の理解と協力	2920 (60.0%)
親族の理解と協力	730 (15.0%)
行政や地域による子育て支援の充実	2016 (41.4%)
特になし	16 (0.3%)
その他	83 (1.7%)
無回答	63 (1.3%)
回答件数	4866 (2.7%)

問18 子育て生活の満足度(n=4866)

満足している	1612 (33.1%)
どちらかといえば満足している	2168 (44.6%)
どちらともいえない	604 (12.4%)
どちらかといえば満足していない	282 (5.8%)
満足していない	183 (3.8%)
無回答	17 (0.3%)
合計	4866 (100.0%)

問19 子育ての楽しさと大変さどちらを感じるか(n=4866)

楽しさを感じるが多い	1135 (23.3%)
どちらかといえば楽しさを感じるが多い	1264 (26.0%)
楽しさと大変さを同等に感じる	1782 (36.6%)
どちらかといえば大変さを感じるが多い	511 (10.5%)
大変さを感じるが多い	164 (3.4%)
無回答	10 (0.2%)
合計	4866 (100.0%)

問20 子育てをしていてよかった点(複数回答)(n=4866)

子どもを持つ喜びが実感できたこと	2969 (61.0%)
子どもの成長	3804 (78.2%)
子育てを通じて自分も成長できたこと	2000 (41.1%)
配偶者との関係がよかったこと	84 (1.7%)
家族間の会話が増えたこと	304 (6.2%)
家庭が明るくなったこと	945 (19.4%)
子育てを通じ友人が増えたこと	1468 (30.2%)
自分の親への感謝の念が生まれたこと	1912 (39.3%)
その他	76 (1.6%)
特になし	12 (0.2%)
無回答	26 (0.5%)
回答件数	4866 (2.79)

問21 子育てをしていて地域社会から見守られていると感じるか(n=4866)

そう感じる	274 (5.6%)
どちらかといえばそう感じる	1341 (27.6%)
どちらともいえない	1581 (32.5%)
どちらかといえばそう感じない	836 (17.2%)
そう感じない	815 (16.7%)
無回答	19 (0.4%)
合計	4866 (100.0%)

問22 子育てで負担に思うこと(複数回答)(n=4866)

子育てによる身体の疲れが大きい	1669 (34.3%)
子育てによる精神の疲れが大きい	1488 (30.6%)
子育てで出費がかさむ	2402 (49.4%)
子どもから目が離せないで気が休まらない	1080 (22.2%)
子どもと過ごす時間が十分持てない	641 (13.2%)
仕事が十分に出来ない	590 (12.1%)
夫婦で楽しむ時間がない	628 (12.9%)
自分の自由な時間が持てない	2524 (51.9%)
特になし	234 (4.8%)
その他	143 (2.9%)
無回答	20 (0.4%)
回答件数	4866 (2.35)

問23 子育ての悩み(複数回答)(n=4866)

子どもの食生活	1557 (32.0%)
子どもとの過ごし方・遊び方	1697 (34.9%)
子どもの健康	1693 (34.8%)
子どもの発育	1086 (22.3%)
夫婦の関係	553 (11.4%)
親族との関係	304 (6.2%)
近所とのつきあい	607 (12.5%)
親同士とのつきあい	888 (18.2%)
自分の健康	948 (19.5%)
家族の健康	814 (16.7%)
社会との関わりが少ないこと	778 (16.0%)
その他	364 (7.5%)
特になし	683 (14.0%)
無回答	23 (0.5%)
回答件数	4866 (2.47)

問24 子育てに不安を感じたり自身がもてなくなることがあるか(現在)(n=4866)

よくある	599 (12.3%)
時々ある	2582 (53.1%)
ほとんどない	1246 (25.6%)
ない	421 (8.7%)
無回答	18 (0.4%)
合計	4866 (100.0%)

問24 子育てに不安を感じたり自身がもてなくなることがあるか(妊娠中)(n=4866)

よくあった	753 (15.5%)
時々あった	1744 (35.8%)
ほとんどなかった	1632 (33.5%)
なかった	679 (14.0%)
無回答	58 (1.2%)
合計	4866 (100.0%)

問24 子育てに不安を感じたり自身がもてなくなることがあるか(出産後) (n=4866)

よくあった	1529 (31.4%)
時々あった	1879 (38.6%)
ほとんどなかった	998 (20.5%)
なかった	381 (7.8%)
無回答	79 (1.6%)
合計	4866 (100.0%)

問25 妊娠中、出産後に必要なサポート(複数回答) (n=4866)

母親の健康面の相談	1377 (28.3%)
赤ちゃんの育児相談	2549 (52.4%)
助産師・保健師等の家庭訪問	1024 (21.0%)
家事や赤ちゃんの沐浴などのヘルパー	966 (19.9%)
子育て中の人同士の交流	2569 (52.8%)
子育て経験者から気軽に話を聞ける場や機会	1441 (29.6%)
父親向けの育児講座など	707 (14.5%)
行政による子育て情報の提供	1148 (23.6%)
その他	278 (5.7%)
無回答	70 (1.4%)
回答件数	4866 (2.49)

問26 子育てを楽しく安全に行うために必要なサポート(複数回答) (n=4866)

子育てについての講座	437 (9.0%)
子どもを遊ばせる場や機会の提供	3609 (74.2%)
子どもの発育や幼児教育のプログラムの提供	841 (17.3%)
子どもの病気や障害についての相談	907 (18.6%)
親の不安や悩みの相談	1326 (27.3%)
子育て中の親同士の仲間づくり	1669 (34.3%)
親のリフレッシュの場や機会の提供	2655 (54.6%)
父親向けの育児講座など	306 (6.3%)
行政による子育て情報の提供	526 (10.8%)
特になし	65 (1.3%)
その他	33 (0.7%)
無回答	42 (0.9%)
回答件数	4866 (2.55)

問27 理想の子どもの人数 (n=4866)

1人	43 (0.9%)
2人	1775 (36.5%)
3人	2640 (54.3%)
4人	255 (5.2%)
5人	76 (1.6%)
その他	65 (1.3%)
無回答	12 (0.2%)
合計	4866 (100.0%)

問27 持つ予定の子どもの人数 (n=4866)

1人	553 (11.4%)
2人	3085 (63.4%)
3人	1002 (20.6%)
4人	116 (2.4%)
5人	20 (0.4%)
その他	56 (1.2%)
無回答	34 (0.7%)
合計	4866 (100.0%)

問27-1 理想の子どもの人数より予定の人数が少ない最大の理由 (n=2546)

子育てや教育にお金がかかりすぎるから	1170 (46.0%)
家が狭いから	23 (0.9%)
自分の仕事(勤めや家業)に差し支えるから	54 (2.1%)
子どもがのびのび育つ社会環境ではないから	37 (1.5%)
自分や夫婦の生活を大切にしたいから	26 (1.0%)
高齢で生むのはいやだから	115 (4.5%)
これ以上、育児の心理的、肉体的負担に耐えられないから	136 (5.3%)
健康上の理由から	71 (2.8%)
欲しいけどできないから	77 (3.0%)
配偶者の家事・育児への協力が得られないから	48 (1.9%)
配偶者が望まないから	53 (2.1%)
定年退職までに、一番末の子が成人して欲しいから	30 (1.2%)
その他	70 (2.7%)
無回答	636 (25.0%)
合計	2546 (100.0%)

問27-1理想の子どもの人数より予定の人数が少ない理由(複数回答)(n=2514)

子育てや教育にお金がかかりすぎるから	801 (31.9%)
家が狭いから	741 (29.5%)
自分の仕事(勤めや家業)に差し支えるから	332 (13.2%)
子どもがのびのび育つ社会環境ではないから	472 (18.8%)
自分や夫婦の生活を大切にしたいから	157 (6.2%)
高齢で生むのはいやだから	459 (18.3%)
これ以上、育児の心理的、肉体的負担に耐えられないから	492 (19.6%)
健康上の理由から	172 (6.8%)
欲しいけどできないから	111 (4.4%)
配偶者の家事・育児への協力が得られないから	275 (10.9%)
配偶者が望まないから	151 (6.0%)
定年退職までに、一番末の子が成人して欲しいから	197 (7.8%)
その他	187 (7.4%)
無回答	257 (10.2%)
回答件数	2514 (1.91)

問28 子育て情報の入手先(複数回答)(n=4866)

市や区の広報紙	2758 (56.7%)
子育てガイドブックや暮らしのガイド	1282 (26.3%)
子育てに関するチラシやパンフレット	1057 (21.7%)
地域の情報紙	1025 (21.1%)
地域子育て支援の場や施設	1083 (22.3%)
子育てサークルなどの地域グループ	618 (12.7%)
知人・友人	3225 (66.3%)
窓口・電話	62 (1.3%)
市のホームページ	529 (10.9%)
インターネット(市のホームページ以外)	1553 (31.9%)
その他	297 (6.1%)
無回答	47 (1.0%)
回答件数	4866 (2.78)

問29 子育てを気軽に相談できる人(複数回答)(n=4866)

配偶者	3759 (77.3%)
祖父母	3179 (65.3%)
近所の人	726 (14.9%)
友人	3521 (72.4%)
医師・看護師	234 (4.8%)
保健師・助産師	115 (2.4%)
保育所・幼稚園の先生	1116 (22.9%)
子育て支援の場や施設のスタッフ	274 (5.6%)
電話相談	64 (1.3%)
インターネット	269 (5.5%)
その他	267 (5.5%)
特においぬい	70 (1.4%)
無回答	12 (0.2%)
回答件数	4866 (2.80)

問30 子どもへの接し方の有無(複数回答)(n=4866)

子どもを叩いたり、つねったりする	2174 (44.7%)
食事を与えない、お風呂へ入れないなど世話をしない	17 (0.3%)
何度でもできるまでやらせるなど厳しくしつける	558 (11.5%)
言葉による脅しや子どもからの働きかけの無視	1239 (25.5%)
1~4のような接し方をするのではない	1758 (36.1%)
その他	211 (4.3%)
無回答	132 (2.7%)
回答件数	4866 (1.25)

問31 虐待しているかと思うときの有無(n=4866)

よくある	64 (1.3%)
ときどきある	1147 (23.6%)
ほとんどない	1641 (33.7%)
ない	1977 (40.6%)
無回答	37 (0.8%)
合計	4866 (100.0%)

問31-1 虐待していると思うときの状況 (複数回答) (n=1216)

子育てに不安がある	318 (26.2%)
子育てによる身体や精神の疲れが大きい	870 (71.5%)
配偶者の協力が十分でない	399 (32.8%)
夫婦や家族との関係に悩みがある	182 (15.0%)
経済的に困っている	157 (12.9%)
子どもから目が離せない、手がかかりすぎる	406 (33.4%)
ほかのことに時間が取れない	358 (29.4%)
相談したり手伝ってくれる人がいない	176 (14.5%)
その他	159 (13.1%)
無回答	1 (0.1%)
回答件数	1216 (2.49)

問32 希望する出産施設で出産できたか(n=4866)

希望に合った出産施設で出産できた	4417 (90.8%)
希望とちがった出産施設で出産した	428 (8.8%)
無回答	21 (0.4%)
合計	4866 (100.0%)

問32-1 希望する出産施設で出産できなかった理由(n=428)

分娩予約がいっぱいだった	136 (31.8%)
分娩を取り扱っていなかった	67 (15.7%)
里帰り出産を受け付けていなかった	10 (2.3%)
年齢や体調を理由に断られた	27 (6.3%)
その他	182 (42.5%)
未回答	6 (1.4%)
合計	428 (100.0%)

問33 妊娠中に妊婦健康検査を受診したか(n=4866)

定期的に受診した	4622 (95.0%)
だいたい受診した	165 (3.4%)
あまり受診しなかった	38 (0.8%)
一度も受診しなかった	15 (0.3%)
無回答	26 (0.5%)
合計	4866 (100.0%)

問33-1 妊娠中に妊婦健康検査を受診しなかった理由 (複数回答) (n=53)

仕事が忙しかった	12 (22.6%)
家事や育児で忙しかった	4 (7.5%)
施設が遠かった	2 (3.8%)
待ち時間が長かった	5 (9.4%)
料金が高かった	25 (47.2%)
順調だと自信があった	3 (5.7%)
きょうだい児を連れて行くのが大変だった	8 (15.1%)
その他	16 (30.2%)
無回答	1 (1.9%)
回答件数	53 (1.43)

問34 子どもの病気や発育を相談できる医療機関の有無(n=4866)

ある	4351 (89.4%)
ない	500 (10.3%)
無回答	15 (0.3%)
合計	4866 (100.0%)

問35 休日や夜間に受診できる診療機関の認知状況(n=4866)

知っている	4411 (90.6%)
知らない	436 (9.0%)
無回答	19 (0.4%)
合計	4866 (100.0%)

問36 休日、夜間の急病やケガへの対応(n=4866)

休日急患診療所・夜間急病センターを受診する	2700 (55.5%)
できるだけ大きな病院を受診する	84 (1.7%)
小児科専門医のいる医療機関を探して受診する	349 (7.2%)
どこでもいいから一刻も早く医療機関に連れて行く	76 (1.6%)
受診しないで一日(一晩)様子を見る(必要に応じて翌日、普段利用している医療機関を受診する)	1587 (32.6%)
無回答	70 (1.4%)
合計	4866 (100.0%)

問36-1 受診しない理由(n=1587)

受診する程度ではないと判断できることが多いため	1163 (73.3%)
小児救急電話相談などを利用し、応急処置や市販薬などで、家庭内で対応できるから	251 (15.8%)
むやみに救急医療機関を受診することはよくないと広報等で聞いているから	79 (5.0%)
受診する際の待ち時間が長いから	68 (4.3%)
休日や夜間に受診すると費用が高くなり支払が困難だから	12 (0.8%)
無回答	14 (0.9%)
合計	1587 (100.0%)

問37 子どもの事故予防について(複数回答)(n=4866)

窒息しないよう、乳児はうつぶせ寝にせず、口や鼻をふさぐ危険のあるやわらかいものを近くに置かないようにしている	1926 (39.6%)
何でも口に入れるので、薬、タバコ、電池、洗剤などは手の届かないところに保管している	3048 (62.6%)
洗濯機、風呂場、トイレ等で溺れないよう、簡単に入れない、のぞけない等の対策をしている	1317 (27.1%)
転落しないよう、ベッドや窓、階段等に柵を取りつけている	1510 (31.0%)
やけどしないよう、熱い鍋や飲み物に手が届かないようにしている	3766 (77.4%)
無回答	428 (8.8%)
回答件数	4866 (2.47)

問38 利用している保育サービス(複数回答)(n=4866)

幼稚園【通常の就園時間(4時間程度)】	1575 (32.4%)
幼稚園預かり保育	387 (8.0%)
認可保育所(国が定める基準に適合した施設で横浜市の認可を受けたもの)	872 (17.9%)
横浜保育室(認可は受けていないが、一定の基準を満たした施設を横浜市が認定したもの)	166 (3.4%)
家庭保育福祉員(いわゆる保育ママ)	5 (0.1%)
事業所内保育施設(企業が従業員用に運営する施設)	29 (0.6%)
認定こども園(保育園と幼稚園が一体化した施設)【幼稚園と同程度の4時間程度の利用】	9 (0.2%)
認定こども園【保育園と同程度の8時間程度の利用】	20 (0.4%)
その他の保育施設	121 (2.5%)
ベビーシッター	34 (0.7%)
横浜子育てサポートシステム(地域の会員相互の預けあいサービス)	69 (1.4%)
特に利用していない	2017 (41.5%)
無回答	23 (0.5%)
回答件数	4866 (1.09)

問38-1 保育サービスの1週間あたりの利用日数(n=2781)

1日	106 (3.8%)
2日	50 (1.8%)
3日	31 (1.1%)
4日	78 (2.8%)
5日	2268 (81.6%)
6日	113 (4.1%)
7日	1 (0.0%)
無回答	134 (4.8%)
合計	2781 (100.0%)

問38-1 保育サービスの1日あたりの利用時間数(n=2781)

1時間	6 (0.2%)
2時間以上4時間未満	96 (3.5%)
4時間以上6時間未満	1051 (37.8%)
6時間以上8時間未満	553 (19.9%)
8時間以上10時間未満	450 (16.2%)
10時間以上	533 (19.2%)
無回答	92 (3.3%)
合計	2781 (100.0%)

問38-2 保育サービスを利用している理由(n=2781)

現在就労している	1045 (37.6%)
就労予定がある/求職中である	31 (1.1%)
家族・親族などを介護しなければならない	10 (0.4%)
病気や障害がある	30 (1.1%)
学生である	2 (0.1%)
1~5までの事情はないが子どもの成長や仲間づくり、教育のため	1333 (47.9%)
自分の時間を持たたい	78 (2.8%)
その他	112 (4.0%)
未回答	140 (5.0%)
合計	2781 (100.0%)

問38-3 保育サービスを利用していない理由(n=1972)

子どもの母親か父親が就労していないなどの理由で必要がない	1100 (55.8%)
子どもの祖父母や親戚の人がみている	61 (3.1%)
近所の人や父母の友人・知人がみている	0 (0.0%)
預けたいが、保育サービスに空きがない	106 (5.4%)
預けたいが、経済的な理由でサービスを利用できない	72 (3.7%)
預けたいが、場所や延長・夜間等の時間帯の条件が整わない	20 (1.0%)
預けたいが、サービスの質など、納得できるサービスがない	14 (0.7%)
子どもがまだ小さいため一歳くらいになったら預けようと考えている	487 (24.7%)
その他	112 (5.7%)
無回答	0 (0.0%)
合計	1972 (100.0%)

問38-3 子どもが何歳になったら保育サービスを利用したいか (n=487)

1歳	80 (16.4%)
2歳	29 (6.0%)
3歳	186 (38.2%)
4歳	113 (23.2%)
5歳	9 (1.8%)
無回答	70 (14.4%)
合計	487 (100.0%)

問39 利用を増やしたい保育サービス (複数回答) (n=4866)

幼稚園(通常の就園時間(4時間程度))	1284 (26.4%)
幼稚園預かり保育	1182 (24.3%)
認可保育所(国が定める基準に適合した施設で横浜市の認可を受けたもの)	1035 (21.3%)
横浜保育室(認可は受けていないが、一定の基準を満たした施設を横浜市が認定したもの)	216 (4.4%)
家庭保育福祉員(いわゆる保育ママ)	67 (1.4%)
事業所内保育施設(企業が従業員用に運営する施設)	237 (4.9%)
認定こども園(保育園と幼稚園が一体化した施設)【幼稚園と同程度の4時間程度の利用】	191 (3.9%)
認定こども園【保育園と同程度の8時間程度の利用】	382 (7.9%)
その他の保育施設	63 (1.3%)
延長保育	481 (9.9%)
ベビーシッター	122 (2.5%)
横浜子育てサポートシステム(地域の会員相互の預けあいサービス)	176 (3.6%)
一時保育(私用など理由を問わずに保育所などで一時的に子どもを預かるサービス)	976 (20.1%)
病児・病後児保育(子どもの病気時の保育)	725 (14.9%)
特になし	1130 (23.2%)
無回答	356 (7.3%)
回答件数	4866 (1.77)

問39-1 選択した保育サービスの番号 (複数回答) (n=2467)

幼稚園(通常の就園時間(4時間程度))	1076 (43.6%)
幼稚園預かり保育	929 (37.7%)
認可保育所(国が定める基準に適合した施設で横浜市の認可を受けたもの)	826 (33.5%)
横浜保育室(認可は受けていないが、一定の基準を満たした施設を横浜市が認定したもの)	118 (4.8%)
家庭保育福祉員(いわゆる保育ママ)	45 (1.8%)
事業所内保育施設(企業が従業員用に運営する施設)	156 (6.3%)
認定こども園(保育園と幼稚園が一体化した施設)【幼稚園と同程度の4時間程度の利用】	101 (4.1%)
認定こども園【保育園と同程度の8時間程度の利用】	243 (9.9%)
その他の保育施設	31 (1.3%)
延長保育	291 (11.8%)
ベビーシッター	81 (3.3%)
回答件数	2467

問39-1 選択した保育サービスの平均利用日数 (複数回答) (n=2467)

幼稚園(通常の就園時間(4時間程度))	5日
幼稚園預かり保育	4日
認可保育所(国が定める基準に適合した施設で横浜市の認可を受けたもの)	5日
横浜保育室(認可は受けていないが、一定の基準を満たした施設を横浜市が認定したもの)	4日
家庭保育福祉員(いわゆる保育ママ)	4日
事業所内保育施設(企業が従業員用に運営する施設)	5日
認定こども園(保育園と幼稚園が一体化した施設)【幼稚園と同程度の4時間程度の利用】	4日
認定こども園【保育園と同程度の8時間程度の利用】	5日
その他の保育施設	4日
延長保育	4日
ベビーシッター	3日
回答件数	2467

問39-1 選択した保育サービスの平均利用時間 (複数回答) (n=2467)

幼稚園(通常の就園時間(4時間程度))	6時間
幼稚園預かり保育	5時間
認可保育所(国が定める基準に適合した施設で横浜市の認可を受けたもの)	9時間
横浜保育室(認可は受けていないが、一定の基準を満たした施設を横浜市が認定したもの)	8時間
家庭保育福祉員(いわゆる保育ママ)	7時間
事業所内保育施設(企業が従業員用に運営する施設)	9時間
認定こども園(保育園と幼稚園が一体化した施設)【幼稚園と同程度の4時間程度の利用】	7時間
認定こども園【保育園と同程度の8時間程度の利用】	8時間
その他の保育施設	7時間
延長保育	5時間
ベビーシッター	5時間
回答件数	2467

問39-1 選択した保育サービスの平均開始時間 (複数回答) (n=2467)

幼稚園(通常の就園時間(4時間程度))	9時
幼稚園預かり保育	11時
認可保育所(国が定める基準に適合した施設で横浜市の認可を受けたもの)	8時
横浜保育室(認可は受けていないが、一定の基準を満たした施設を横浜市が認定したもの)	8時
家庭保育福祉員(いわゆる保育ママ)	10時
事業所内保育施設(企業が従業員用に運営する施設)	8時
認定こども園(保育園と幼稚園が一体化した施設)【幼稚園と同程度の4時間程度の利用】	8時
認定こども園【保育園と同程度の8時間程度の利用】	8時
その他の保育施設	9時
延長保育	11時
ベビーシッター	11時
回答件数	2467

問39-1 選択した保育サービスの平均終了時間 (複数回答) (n=2467)

幼稚園(通常の就園時間(4時間程度))	14時
幼稚園預かり保育	16時
認可保育所(国が定める基準に適合した施設で横浜市の認可を受けたもの)	17時
横浜保育室(認可は受けていないが、一定の基準を満たした施設を横浜市が認定したもの)	16時
家庭保育福祉員(いわゆる保育ママ)	16時
事業所内保育施設(企業が従業員用に運営する施設)	16時
認定こども園(保育園と幼稚園が一体化した施設)【幼稚園と同程度の4時間程度の利用】	14時
認定こども園【保育園と同程度の8時間程度の利用】	17時
その他の保育施設	16時
延長保育	16時
ベビーシッター	15時
回答件数	2467

問39-2 保育サービスを利用したい理由(n=2792)

現在就労している	356 (12.8%)
就労予定がある/求職中である	227 (8.1%)
現在就労しているが、もっと日数や時間を増やしたい	149 (5.3%)
就労予定はないが、子どもの成長や仲間づくり、教育のために預けたい	363 (13.0%)
そのうち就労したいと考えている	1102 (39.5%)
家族・親族などを介護しなければならない	17 (0.6%)
病気や障害がある	11 (0.4%)
学生である/就学したい	8 (0.3%)
自分の時間をもちたい	253 (9.1%)
その他	98 (3.5%)
無回答	208 (7.4%)
合計	2792 (100.0%)

問39-3 保育サービスを希望しながら現在利用していない理由(n=2792)

子どもの母親か父親が就労していないなどの理由ですぐには必要がない	1290 (46.2%)
子どもの祖父母や親戚の人がみているなどの理由で、すぐには必要がない	79 (2.8%)
近所の人や父母の友人・知人がみているなどの理由で、すぐには必要がない	12 (0.4%)
利用したいが、保育サービスに空きがない	286 (10.2%)
利用したいが、経済的な理由でサービスを利用できない	171 (6.1%)
利用したいが、場所や延長・夜間等の時間帯の条件が整わない	177 (6.3%)
利用したいが、サービスの質など、納得できるサービスがない	48 (1.7%)
その他	262 (9.4%)
無回答	467 (16.7%)
合計	2792 (100.0%)

問40 就学後、子どもが過ごす場所(複数回答)(n=1267)

自分の家	522 (41.2%)
友達の家	40 (3.2%)
学校	7 (0.6%)
公園・広場	146 (11.5%)
地区センターや図書館	0 (0.0%)
塾や習い事	89 (7.0%)
放課後キッズクラブ	47 (3.7%)
はまっ子ふれあいスクール	286 (22.6%)
放課後児童クラブ(学童保育)	74 (5.8%)
祖父母の家	33 (2.6%)
その他	9 (0.7%)
無回答	544 (42.9%)
回答件数	1267 (1.42)

問41 就学後、放課後の居場所として望むこと(複数回答)(n=1267)

学習のサポート	176 (13.9%)
社会性・協調性の育成	148 (11.7%)
創造性の育成	20 (1.6%)
国際力の育成	9 (0.7%)
地域との交流	34 (2.7%)
安心して過ごせる場所の確保	561 (44.3%)
活発に遊んだりスポーツのできる場の確保	374 (29.5%)
その他	6 (0.5%)
無回答	540 (42.6%)
回答件数	1267 (1.47)

問42 一時保育の認知(n=4866)

知っている	3520 (72.3%)
知らない	1221 (25.1%)
無回答	125 (2.6%)
合計	4866 (100.0%)

問42 一時保育の利用(n=4866)

ある	599 (12.3%)
ない	3965 (81.5%)
無回答	302 (6.2%)
合計	4866 (100.0%)

問42-1 一時保育を利用した理由(複数回答)(n=599)

美容院・ショッピング・レジャーに行くため	90 (15.0%)
友人・知人と会うため	43 (7.2%)
自分の勉強のため	35 (5.8%)
ボランティアや地域活動のため	1 (0.2%)
家事をしたいため	51 (8.5%)
自分の通院や入院のため	147 (24.5%)
きょうだい児の用事のため	149 (24.9%)
冠婚葬祭や家族の用事のため	41 (6.8%)
仕事のため	184 (30.7%)
子どもに集団生活を体験させたいため	114 (19.0%)
自分の時間をもちたいため	107 (17.9%)
休息のため	20 (3.3%)
その他	67 (11.2%)
無回答	8 (1.3%)
回答件数	599 (1.76)

問42-2 一時保育の利用頻度(n=599)

定期的に利用した	153 (25.5%)
単発で利用した	431 (72.0%)
無回答	15 (2.5%)
合計	599 (100.0%)

問42-2 一時保育の月間利用日数(n=153)

2日未満	11 (7.2%)
2日以上3日未満	18 (11.8%)
3日以上4日未満	10 (6.5%)
4日以上8日未満	46 (30.1%)
8日以上15日未満	53 (34.6%)
15日以上30日未満	14 (9.2%)
無回答	1 (0.7%)
合計	153 (100.0%)

問42-2 一時保育の利用回数(n=431)

1回	90 (20.9%)
2回以上5回未満	195 (45.2%)
5回以上10回未満	57 (13.2%)
10回以上15回未満	55 (12.8%)
15回以上20回未満	6 (1.4%)
20回以上	21 (4.9%)
無回答	7 (1.6%)
合計	431 (100.0%)

問42-2 一時保育の1回あたりの利用時間(n=599)

4時間未満	185 (30.9%)
4時間～6時間	186 (31.1%)
6時間～8時間	164 (27.4%)
8時間～12時間	33 (5.5%)
12時間以上	3 (0.5%)
無回答	28 (4.7%)
合計	599 (100.0%)

問42-3 一時保育を利用しない理由(複数回答)(n=2884)

子どもを預ける必要がない	1424 (49.4%)
家族や知人などに子どもを預けることができる	791 (27.4%)
子どもを預けることに対して家族や周囲の理解が得られない	46 (1.6%)
子どもを預けることに抵抗がある	375 (13.0%)
利用のしくみがいづら	437 (15.2%)
料金が安い	547 (19.0%)
子どもがなじめるか心配	375 (13.0%)
その他	489 (17.0%)
無回答	88 (3.1%)
回答件数	2884 (1.59)

問43 一時保育を利用していない場合の利用希望と頻度(n=4866)

定期的に利用したい	738 (15.2%)
定期的には利用しない	833 (17.1%)
利用したいと思わない	1322 (27.2%)
わからない	1622 (33.3%)
無回答	351 (7.2%)
合計	4866 (100.0%)

問43 一時保育の利用を希望する月間の利用日数 (n=1571)

1日	401 (25.5%)
2日以上3日未満	294 (18.7%)
3日以上4日未満	140 (8.9%)
4日以上8日未満	351 (22.3%)
8日以上15日未満	164 (10.4%)
15日以上30日未満	60 (3.8%)
無回答	161 (10.2%)
合計	1571 (100.0%)

問43 一時保育の希望する1回あたりの利用時間(n=1914)

4時間未満	656 (34.3%)
4時間～6時間	809 (42.3%)
6時間～8時間	343 (17.9%)
8時間～12時間	98 (5.1%)
12時間以上	8 (0.4%)
合計	1914 (100.0%)

問44 横浜市子育てサポートシステムの認知 (n=4866)

知っている	2439 (50.1%)
知らない	2400 (49.3%)
無回答	27 (0.6%)
合計	4866 (100.0%)

問44 横浜市子育てサポートシステムの利用 (n=4866)

ある	155 (3.2%)
ない	4275 (87.9%)
無回答	436 (9.0%)
合計	4866 (100.0%)

問44-1 横浜市子育てサポートシステムの利用目的 (n=155)

主たる保育サービスとして利用している	20 (12.9%)
保育施設等の利用で足りない時間を補う目的で利用している(朝・夕等)	27 (17.4%)
保育施設等の送り迎えに利用している	18 (11.6%)
きょうだい児の病氣・ケガ等の緊急時に利用している	27 (17.4%)
祖父母や近所の人・友人等に預かってもらえないときに利用している	37 (23.9%)
冠婚葬祭等や買い物等の親の外出の際に利用している	16 (10.3%)
保育施設等の送り迎えに利用している	5 (3.2%)
その他	46 (29.7%)
無回答	2 (1.3%)
回答件数	155 (1.28)

問44-2 横浜市子育てサポートシステムの月間利用日数 (n=155)

1日	44 (28.4%)
2日以上3日未満	9 (5.8%)
3日以上4日未満	8 (5.2%)
4日以上8日未満	19 (12.3%)
8日以上15日未満	5 (3.2%)
15日以上30日未満	8 (5.2%)
無回答	62 (40.0%)
合計	155 (100.0%)

問44-2 横浜市子育てサポートシステムの1回あたりの利用時間 (n=155)

1時間	23 (14.8%)
2時間以上4時間未満	57 (36.8%)
4時間以上6時間未満	30 (19.4%)
6時間以上8時間未満	3 (1.9%)
8時間以上10時間未満	3 (1.9%)
10時間以上	3 (1.9%)
無回答	36 (23.2%)
合計	155 (100.0%)

問44-3 横浜市子育てサポートシステムを利用しない理由(複数回答) (n=2253)

子どもを預ける必要がない	979 (43.5%)
家族や知人などに子どもを預けることができる	625 (27.7%)
子どもを預けることに對して家族や周囲の理解が得られない	46 (2.0%)
子どもを預けることに抵抗がある	443 (19.7%)
利用のしづみがい	583 (25.9%)
料金が安い	343 (15.2%)
子どもがなじめるか心配	376 (16.7%)
その他	238 (10.6%)
無回答	13 (0.6%)
回答件数	2253 (1.62)

問45 横浜市子育てサポートシステムの利用を希望する月間の利用日数 (n=4866)

1日	398 (8.2%)
2日以上3日未満	306 (6.3%)
3日以上4日未満	127 (2.6%)
4日以上8日未満	312 (6.4%)
8日以上15日未満	107 (2.2%)
15日以上30日未満	70 (1.4%)
無回答	3546 (72.9%)
合計	4866 (100.0%)

問45 横浜市子育てサポートシステムの1回あたりの利用希望時間数 (n=4866)

1時間	42 (0.9%)
2時間以上4時間未満	396 (8.1%)
4時間以上6時間未満	562 (11.5%)
6時間以上8時間未満	200 (4.1%)
8時間以上10時間未満	89 (1.8%)
10時間以上	23 (0.5%)
無回答	3554 (73.0%)
合計	4866 (100.0%)

問46 地域子育て支援拠点の認知 (n=4866)

知っている	2177 (44.7%)
知らない	2654 (54.5%)
無回答	35 (0.7%)
合計	4866 (100.0%)

問46 地域子育て支援拠点の利用 (n=4866)

利用している	457 (9.4%)
利用していない	4009 (82.4%)
無回答	400 (8.2%)
合計	4866 (100.0%)

問46 地域子育て支援拠点の1週あたりの利用回数 (n=457)

1回	248 (54.3%)
2回	35 (7.7%)
3回	11 (2.4%)
4回	2 (0.4%)
5回	2 (0.4%)
6回	1 (0.2%)
無回答	158 (34.6%)
合計	457 (100.0%)

問46 親と子のつどいの広場の認知 (n=4866)

知っている	1491 (30.6%)
知らない	3337 (68.6%)
無回答	38 (0.8%)
合計	4866 (100.0%)

問46 親と子のつどいの広場の利用 (n=4866)

利用している	217 (4.5%)
利用していない	4139 (85.1%)
無回答	510 (10.5%)
合計	4866 (100.0%)

問46 親と子のつどいの広場の1週あたりの利用回数 (n=217)

1回	123 (56.7%)
2回	19 (8.8%)
3回	7 (3.2%)
4回	1 (0.5%)
無回答	67 (30.9%)
合計	217 (100.0%)

問46-1 現在利用していない理由(n=2077)

施設が近くにない	401 (19.3%)
開催時間・日数が利用しづらい	126 (6.1%)
利用方法(手続き等)がわからない	66 (3.2%)
自分が施設の対象者になるのかわからない	27 (1.3%)
地域の施設の質に不安がある	11 (0.5%)
利用料がかかる場合がある	20 (1.0%)
利用する時間がない	327 (15.7%)
特に理由はない	516 (24.8%)
その他	231 (11.1%)
無回答	352 (16.9%)
合計	2077 (100.0%)

問47 利用を増やしたいサービス(複数回答)(n=4866)

地域子育て支援拠点	1067 (21.9%)
親と子のつどいの広場	962 (19.8%)
利用したいと思わない	2184 (44.9%)
無回答	1374 (28.2%)
回答件数	4866 (1.15)

問47-1 地域子育て支援拠点の希望する1週間あたりの利用回数(n=1067)

1回	772 (72.4%)
2回	160 (15.0%)
3回	54 (5.1%)
4回	9 (0.8%)
5回	20 (1.9%)
6回	0 (0.0%)
7回	4 (0.4%)
無回答	48 (4.5%)
合計	1067 (100.0%)

問47-2 親と子のつどいの広場の希望する1週間あたりの利用回数(n=962)

1回	745 (77.4%)
2回	122 (12.7%)
3回	37 (3.8%)
4回	4 (0.4%)
5回	6 (0.6%)
6回	1 (0.1%)
7回	2 (0.2%)
無回答	45 (4.7%)
合計	962 (100.0%)

問48 母親教室の認知(n=4866)

はい	4373 (89.9%)
いいえ	409 (8.4%)
無回答	84 (1.7%)
合計	4866 (100.0%)

問48 母親教室の利用(n=4866)

はい	2900 (59.6%)
いいえ	1794 (36.9%)
無回答	172 (3.5%)
合計	4866 (100.0%)

問48 母親教室の継続利用希望(n=4866)

はい	1561 (32.1%)
いいえ	2719 (55.9%)
無回答	586 (12.0%)
合計	4866 (100.0%)

問48 家庭訪問の認知(n=4866)

はい	4248 (87.3%)
いいえ	527 (10.8%)
無回答	91 (1.9%)
合計	4866 (100.0%)

問48 家庭訪問の利用 (n=4866)

はい	2705 (55.6%)
いいえ	1992 (40.9%)
無回答	169 (3.5%)
合計	4866 (100.0%)

問48 家庭訪問の継続利用希望 (n=4866)

はい	1766 (36.3%)
いいえ	2558 (52.6%)
無回答	542 (11.1%)
合計	4866 (100.0%)

問48 園庭開放の認知 (n=4866)

はい	4179 (85.9%)
いいえ	607 (12.5%)
無回答	80 (1.6%)
合計	4866 (100.0%)

問48 園庭開放の利用 (n=4866)

はい	2018 (41.5%)
いいえ	2675 (55.0%)
無回答	173 (3.6%)
合計	4866 (100.0%)

問48 園庭開放の継続利用希望 (n=4866)

はい	2898 (59.6%)
いいえ	1479 (30.4%)
無回答	489 (10.0%)
合計	4866 (100.0%)

問48 市の子育て支援ホームページの認知 (n=4866)

はい	2680 (55.1%)
いいえ	2083 (42.8%)
無回答	103 (2.1%)
合計	4866 (100.0%)

問48 市の子育て支援ホームページの利用 (n=4866)

はい	1512 (31.1%)
いいえ	3063 (62.9%)
無回答	291 (6.0%)
合計	4866 (100.0%)

問48 市の子育て支援ホームページの継続利用希望 (n=4866)

はい	2964 (60.9%)
いいえ	1366 (28.1%)
無回答	536 (11.0%)
合計	4866 (100.0%)

問49 横浜市は子育てしやすいか (n=4866)

そう感じる	289 (5.9%)
どちらかといえばそう感じる	1443 (29.7%)
どちらともいえない	1398 (28.7%)
どちらかといえばそう感じない	682 (14.0%)
そう感じない	840 (17.3%)
わからない	184 (3.8%)
無回答	30 (0.6%)
合計	4866 (100.0%)

問50 横浜市で子育てをしていて気になること(複数回答) (n=4866)

歩道や信号がないなど、子どもが安全に通れる道路がないこと	1378 (28.3%)
交通機関や建物、道路について段差や放置自転車が多いことなど、ベビーカーでの移動に不自由なこと	1920 (39.5%)
授乳やおむつ替え、休憩場所など子ども連れでの外出に対する配慮がないこと	682 (14.0%)
安心して子どもを遊ばせられる場所がないこと	1534 (31.5%)
いざというときに子どもを預かってくれる人がいないこと	807 (16.6%)
子育て経験者が先輩ママと知り合えないこと	68 (1.4%)
親自身が友だちをつくれる場や機会がないこと	245 (5.0%)
周囲の人が子ども連れを温かい目でみてくれないこと	420 (8.6%)
公共施設や公共機関に子ども連れに対しての理解があまりないこと	720 (14.8%)
暗い通りや見通しのきかないところが多く、子どもが犯罪の被害にあわないか心配なこと	1595 (32.8%)
その他	785 (16.1%)
特になし	247 (5.1%)
無回答	271 (5.6%)
回答件数	4866 (2.19)

問51 かがやけ横浜子どもプランの認知(n=4866)

知っている	55 (1.1%)
聞いたことはある	423 (8.7%)
知らない	4346 (89.3%)
無回答	42 (0.9%)
合計	4866 (100.0%)

問4から家族構成による分類

母子家庭	108 (2.2%)
父子家庭	13 (0.3%)
その他	4745 (97.5%)
無回答	0 (0.0%)
合計	4866 (100.0%)

問14から父親、母親の就労状況による分類

共働き(両方がフルタイム)	861 (17.7%)
共働き(片方がパートタイム)	587 (12.1%)
片働き(専業主婦)	2992 (61.5%)
その他	426 (8.8%)
無回答	0 (0.0%)
合計	4866 (100.0%)

問12から子育てへの支援状況による分類

日常的に支援あり	1457 (29.9%)
緊急時に支援あり	2684 (55.2%)
支援なし	711 (14.6%)
その他	14 (0.3%)
合計	4866 (100.0%)

問4・問12・問14の父親、母親の就労状況による分類

母子家庭	108 (2.2%)
父子家庭	13 (0.3%)
フルタイム支援多	491 (10.1%)
フルタイム支援少	216 (4.4%)
フルタイム支援無	151 (3.1%)
パートタイム支援多	336 (6.9%)
パートタイム支援少	183 (3.8%)
パートタイム支援無	67 (1.4%)
専業主婦支援多	1623 (33.4%)
専業主婦支援少	909 (18.7%)
専業主婦支援無	448 (9.2%)
無回答	321 (6.6%)
合計	4866 (100.0%)

横浜市子育て支援に関するニーズ調査（小学生保護者）

単純集計結果

問1 学年 (n=4047)

小学1年生	696 (17.2%)
小学2年生	677 (16.7%)
小学3年生	694 (17.1%)
小学4年生	669 (16.5%)
小学5年生	666 (16.5%)
小学6年生	640 (15.8%)
無回答	5 (0.1%)
合計	4047 (100.0%)

問2 兄弟の有無 (n=4047)

いる	2960 (73.1%)
いない	692 (17.1%)
無回答	395 (9.8%)
合計	4047 (100.0%)

問2 兄弟の人数 (n=2960)

1人	9 (0.3%)
2人	2165 (73.1%)
3人	675 (22.8%)
4人	92 (3.1%)
5人以上	16 (0.5%)
無回答	3 (0.1%)
合計	2960 (100.0%)

問2 宛名のお子さんは何番目か (n=2960)

1番目	1340 (45.3%)
2番目	1295 (43.8%)
3番目	297 (10.0%)
4番目	22 (0.7%)
5番目以上	3 (0.1%)
無回答	3 (0.1%)
合計	2960 (100.0%)

問2 一番下の子の年齢 (n=2960)

0歳以上2歳以下	228 (7.7%)
3歳以上4歳以下	347 (11.7%)
5歳以上6歳以下	486 (16.4%)
7歳以上8歳以下	634 (21.4%)
9歳以上10歳以下	437 (14.8%)
11歳以上	217 (7.3%)
無回答	611 (20.6%)
合計	2960 (100.0%)

問3 アンケートの回答者(n=4047)

父親	400 (9.9%)
母親	3619 (89.4%)
きょうだい	1 (0.0%)
祖父	1 (0.0%)
祖母	11 (0.3%)
その他	3 (0.1%)
無回答	12 (0.3%)
合計	4047 (100.0%)

問4 同居・近居の状況(複数回答) (n=4047)

父母同居	3448 (85.2%)
父同居(ひとり親家庭)	30 (0.7%)
母同居(ひとり親家庭)	243 (6.0%)
祖父同居	340 (8.4%)
祖母同居	513 (12.7%)
祖父近居	838 (20.7%)
祖母近居	1020 (25.2%)
その他	177 (4.4%)
無回答	73 (1.8%)
回答件数	4047 (1.65)

問5 子どもの身の回りの世話をする人(n=4047)

主に父親	34 (0.8%)
主に母親	3873 (95.7%)
主に祖父母	79 (2.0%)
その他	30 (0.7%)
無回答	31 (0.8%)
合計	4047 (100.0%)

問6 居住地区(n=4047)

青葉区	354 (8.7%)
旭区	285 (7.0%)
泉区	177 (4.4%)
磯子区	176 (4.3%)
神奈川区	202 (5.0%)
金沢区	242 (6.0%)
港南区	246 (6.1%)
港北区	362 (8.9%)
茅区	138 (3.4%)
瀬谷区	144 (3.6%)
都筑区	329 (8.1%)
鶴見区	268 (6.6%)
戸塚区	335 (8.3%)
中区	112 (2.8%)
西区	73 (1.8%)
保土ヶ谷区	205 (5.1%)
緑区	224 (5.5%)
南区	171 (4.2%)
無回答	4 (0.1%)
合計	4047 (100.0%)

問7 父親の年齢 (n=4033)

20歳以上25歳未満	2 (0.0%)
25歳以上30歳未満	0 (0.0%)
30歳未満	28 (0.7%)
30歳以上35歳未満	213 (5.3%)
35歳以上40歳未満	1029 (25.5%)
40歳以上45歳未満	1437 (35.6%)
45歳以上	1056 (26.2%)
無回答	268 (6.6%)
合計	4033 (100.0%)

問7 母親の年齢 (n=4033)

20歳以上25歳未満	1 (0.0%)
25歳以上30歳未満	1 (0.0%)
30歳未満	32 (0.8%)
30歳以上35歳未満	415 (10.3%)
35歳以上40歳未満	1616 (40.1%)
40歳以上45歳未満	1443 (35.8%)
45歳以上	483 (12.0%)
無回答	42 (1.0%)
合計	4033 (100.0%)

問8 世帯年収 (n=4047)

～200万円	152 (3.8%)
200～300万円	151 (3.7%)
300～400万円	280 (6.9%)
400～500万円	445 (11.0%)
500～700万円	1076 (26.6%)
700～1,000万円	1152 (28.5%)
1,000万円以上	688 (17.0%)
無回答	103 (2.5%)
合計	4047 (100.0%)

問9 子どもに自分の部屋があるか(n=4047)

自分だけの部屋がある	1263 (31.2%)
きょうだいといっしょの部屋がある	1707 (42.2%)
自分の部屋はない	962 (23.8%)
その他	108 (2.7%)
無回答	7 (0.2%)
合計	4047 (100.0%)

問10 子どもの1ヶ月のおこづかい (n=4047)

なし	1707 (42.2%)
500円まで	882 (21.8%)
1,000円まで	538 (13.3%)
1,500円まで	81 (2.0%)
2,000円まで	50 (1.2%)
2,000円以上	41 (1.0%)
必要なときに渡す	739 (18.3%)
無回答	9 (0.2%)
合計	4047 (100.0%)

問11 子どもは朝食を食べるか (n=4047)

毎日食べている	3869 (95.6%)
週4～6日は食べている	108 (2.7%)
食べる日は週3日以下	39 (1.0%)
ほとんど食べていない	26 (0.6%)
無回答	5 (0.1%)
合計	4047 (100.0%)

問12 子どもが朝食を食べる相手(n=4047)

家族みんなで食べる	813 (20.1%)
家族の誰かと食べる	2817 (69.6%)
ひとりで食べる	386 (9.5%)
友達と食べる	1 (0.0%)
そのほかの人と食べる	14 (0.3%)
無回答	16 (0.4%)
合計	4047 (100.0%)

問13 子どもが晩御飯を食べる相手 (n=4047)

家族みんなで食べる	1433 (35.4%)
家族の誰かと食べる	2543 (62.8%)
ひとりで食べる	19 (0.5%)
友達と食べる	12 (0.3%)
そのほかの人と食べる	27 (0.7%)
無回答	13 (0.3%)
合計	4047 (100.0%)

問14 子どもが起きている間に、父親が子どもと過ごす時間 (n=4035)

0時間	523 (13.0%)
1時間	1523 (37.7%)
2時間	714 (17.7%)
3時間	502 (12.4%)
4時間	266 (6.6%)
5時間以上	149 (3.7%)
無回答	358 (8.9%)
合計	4035 (100.0%)

問14 子どもが起きている間に、母親が子どもと過ごす時間 (n=4039)

2時間以下	129 (3.2%)
3時間	233 (5.8%)
4時間	472 (11.7%)
5時間	792 (19.6%)
6時間	951 (23.5%)
7時間	765 (18.9%)
8時間	445 (11.0%)
9時間	96 (2.4%)
10時間以上	83 (2.1%)
無回答	73 (1.8%)
合計	4039 (100.0%)

問15 子どもとの会話は足りているか(n=4047)

足りている	1163 (28.7%)
ほぼ足りている	2323 (57.4%)
足りていない	550 (13.6%)
無回答	11 (0.3%)
合計	4047 (100.0%)

問16 日頃、子どもを預かってもらえる人の有無 (複数回答) (n=4037)

日常的に祖父母等の親族に預かってもらえる	898 (22.2%)
緊急時もしくは用事の際には祖父母等の親族に預かってもらえる	1844 (45.7%)
日常的に子どもを預けられる友人・知人・隣人がいる	489 (12.1%)
緊急時もしくは用事の際には子どもを預けられる友人・知人・隣人がいる	1841 (45.6%)
いずれもない	481 (11.9%)
回答件数	4037 (1.38)

問17 放課後の保護者の就労状況 (n=4047)

保護者のいずれもが、就労している(フルタイム・パート・アルバイトを含む)ため、放課後、保護者がいない状況である	1171 (28.9%)
保護者のいずれかは放課後、家庭にいますが、家業のため忙しい	128 (3.2%)
保護者のいずれかは放課後、就労しておらず、家庭にいます	2495 (61.7%)
その他	72 (1.8%)
無回答	181 (4.5%)
合計	4047 (100.0%)

問17-イ 放課後保護者が家庭にいない1週あたりの日数 (n=1299)

1日	33 (2.5%)
2日	114 (8.8%)
3日	196 (15.1%)
4日	174 (13.4%)
5日	591 (45.5%)
6日	116 (8.9%)
7日	13 (1.0%)
無回答	62 (4.8%)
合計	1299 (100.0%)

問17-1 土曜日の就労の有無 (n=1299)

あり	489 (37.6%)
なし	727 (56.0%)
無回答	83 (6.4%)
合計	1299 (100.0%)

問17-1-A 保護者がいないときに子どもの世話をする人の有無(n=1299)

いる	308 (23.7%)
いない	968 (74.5%)
無回答	23 (1.8%)
合計	1299 (100.0%)

問17-1-1 保護者がいないときに子どもを世話する人の続柄(n=308)

祖父	29 (9.4%)
祖母	203 (65.9%)
その他	31 (10.1%)
無回答	45 (14.6%)
合計	308 (100.0%)

問17-2 保護者の帰宅時間 (n=1299)

0時から6時	23 (1.8%)
6時から13時	31 (2.4%)
13時から15時	19 (1.5%)
15時から17時	230 (17.7%)
17時から19時	617 (47.5%)
19時以降	337 (25.9%)
無回答	42 (3.2%)
合計	1299 (100.0%)

問17-3 保護者が帰宅するまで子どもが過ごす場所(複数回答)(n=1289)

自分の家	289 (22.4%)
友達の家	51 (4.0%)
学校	9 (0.7%)
公園・広場	66 (5.1%)
地区センターや図書館	9 (0.7%)
塾や習い事	113 (8.8%)
祖父母の家	33 (2.6%)
その他	6 (0.5%)
放課後キッズクラブ	17 (1.3%)
はまっ子ふれあいスクール	79 (6.1%)
放課後児童クラブ(学童保育)	49 (3.8%)
無回答	853 (66.2%)
回答件数	1289 (1.22)

問17-4 保護者が帰宅するまで子どもは何をしているか(複数回答)(n=1225)

外で遊ぶ	166 (13.6%)
スポーツをする	17 (1.4%)
勉強をする	90 (7.3%)
塾や習い事をする	120 (9.8%)
読書をする	16 (1.3%)
マンガや雑誌を読む	34 (2.8%)
ゲーム(テレビ・携帯型)をする	115 (9.4%)
テレビやビデオを見る	121 (9.9%)
家の手伝いをする	11 (0.9%)
特段何もせずくつろぐ	16 (1.3%)
その他	9 (0.7%)
無回答	855 (69.8%)
回答件数	1225 (1.28)

問18(1) 父親の就労の状況 (n=3804)

就労している(フルタイム・育児・介護休業中は含まない)	3517 (92.5%)
就労している(フルタイムだが育児・介護休業中)	6 (0.2%)
就労している(パートタイム・アルバイト等)	29 (0.8%)
以前は就労していたが、現在は就労していない	80 (2.1%)
これまでに就労したことがない	28 (0.7%)
無回答	144 (3.8%)
合計	3804 (100.0%)

問18(1)「就労している(フルタイムだが育児・介護休業中)」と答えた人の1週あたりの就労時間 (n=3517)

40時間未満	434 (12.3%)
40時間以上50時間未満	830 (23.6%)
50時間以上60時間未満	855 (24.3%)
60時間以上70時間未満	692 (19.7%)
70時間以上	448 (12.7%)
無回答	258 (7.3%)
合計	3517 (100.0%)

問18(1)「就労している(フルタイムだが育児・介護休業中)」と答えた人の帰宅時間 (n=3517)

0時から6時	71 (2.0%)
6時から12時	82 (2.3%)
12時から18時	96 (2.7%)
18時から20時	584 (16.6%)
20時から22時	1237 (35.2%)
22時から24時	1177 (33.5%)
無回答	270 (7.7%)
合計	3517 (100.0%)

問18(1)「就労している(フルタイムだが育児・介護休業中)」と答えた人の通勤時間 (n=3517)

30分未満	367 (10.4%)
30分以上1時間未満	761 (21.6%)
1時間以上1時間30分未満	1349 (38.4%)
1時間30分以上2時間未満	515 (14.6%)
2時間以上2時間30分未満	85 (2.4%)
2時間30分以上3時間未満	8 (0.2%)
3時間以上	4 (0.1%)
無回答	428 (12.2%)
合計	3517 (100.0%)

問18(1)「就労している(パートタイム・アルバイト等)」と答えた人の1週あたりの就労日数 (n=29)

1日	0 (0.0%)
2日	1 (3.4%)
3日	6 (20.7%)
4日	4 (13.8%)
5日	10 (34.5%)
6日	5 (17.2%)
7日	1 (3.4%)
無回答	2 (6.9%)
合計	29 (100.0%)

問18(1)「就労している(パートタイム・アルバイト等)」と答えた人の1日あたりの就労時間 (n=29)

1時間	0 (0.0%)
2時間	1 (3.4%)
3時間	2 (6.9%)
4時間	6 (20.7%)
5時間	2 (6.9%)
6時間	3 (10.3%)
7時間	3 (10.3%)
8時間以上	5 (17.2%)
無回答	7 (24.1%)
合計	29 (100.0%)

問18(1)「就労している(パートタイム・アルバイト等)」と答えた人の通勤時間 (n=29)

30分未満	17 (58.6%)
30分以上1時間未満	8 (27.6%)
1時間以上1時間30分未満	1 (3.4%)
1時間30分以上2時間未満	1 (3.4%)
2時間以上2時間30分未満	1 (3.4%)
無回答	1 (3.4%)
合計	29 (100.0%)

問18(1)「就労している(パートタイム・アルバイト等)」と答えた人の転換希望 (n=29)

希望がある	11 (37.9%)
希望があるが予定はない	6 (20.7%)
希望はない	10 (34.5%)
無回答	2 (6.9%)
合計	29 (100.0%)

問18(2) 母親の就労の状況 (n=4017)

就労している(フルタイム; 育児・介護休業中は含まない)	582 (14.5%)
就労している(フルタイムだが育児・介護休業中)	18 (0.4%)
就労している(パートタイム、アルバイト等)	1447 (36.0%)
以前は就労していたが、現在は就労していない	1249 (31.1%)
これまでに就労したことがない	451 (11.2%)
無回答	270 (6.7%)
合計	4017 (100.0%)

問18(2) 「就労している(フルタイム; 育児・介護休業中は含まない)」と答えた人の1週あたりの就労時間 (n=582)

40時間未満	201 (34.5%)
40時間以上50時間未満	299 (51.4%)
50時間以上60時間未満	49 (8.4%)
60時間以上70時間未満	16 (2.7%)
70時間以上	6 (1.0%)
無回答	11 (1.9%)
合計	582 (100.0%)

問18(2) 「就労している(フルタイム; 育児・介護休業中は含まない)」と答えた人の帰宅時間 (n=582)

0時から6時	4 (0.7%)
6時から12時	19 (3.3%)
12時から18時	81 (13.9%)
18時から20時	350 (60.1%)
20時から22時	90 (15.5%)
22時から24時	16 (2.7%)
無回答	22 (3.8%)
合計	582 (100.0%)

問18(2) 「就労している(フルタイム; 育児・介護休業中は含まない)」と答えた人の通勤時間 (n=582)

30分未満	149 (25.6%)
30分以上1時間未満	193 (33.2%)
1時間以上1時間30分未満	146 (25.1%)
1時間30分以上2時間未満	30 (5.2%)
2時間以上2時間30分未満	1 (0.2%)
2時間30分以上3時間未満	0 (0.0%)
3時間以上	3 (0.5%)
無回答	60 (10.3%)
合計	582 (100.0%)

問18(2) 「就労している(パートタイム、アルバイト等)」と答えた人の1週あたりの就労日数 (n=1447)

1日	36 (2.5%)
2日	170 (11.7%)
3日	375 (25.9%)
4日	380 (26.3%)
5日	336 (23.2%)
6日	43 (3.0%)
7日	7 (0.5%)
無回答	100 (6.9%)
合計	1447 (100.0%)

問18(2) 「就労している(パートタイム、アルバイト等)」と答えた人の1日あたりの就労時間 (n=1447)

1時間	10 (0.7%)
2時間	53 (3.7%)
3時間	157 (10.9%)
4時間	364 (25.2%)
5時間	345 (23.8%)
6時間	226 (15.6%)
7時間	106 (7.3%)
8時間以上	97 (6.7%)
無回答	89 (6.2%)
合計	1447 (100.0%)

問18(2) 「就労している(パートタイム、アルバイト等)」と答えた人の通勤時間 (n=1447)

30分未満	851 (58.8%)
30分以上1時間未満	352 (24.3%)
1時間以上1時間30分未満	87 (6.0%)
1時間30分以上2時間未満	7 (0.5%)
2時間以上2時間30分未満	2 (0.1%)
2時間30分以上3時間未満	0 (0.0%)
3時間以上	8 (0.6%)
無回答	140 (9.7%)
合計	1447 (100.0%)

問18(2) 「就労している(パートタイム、アルバイト等)」と答えた人の転換希望 (n=1447)

希望がある	140 (9.7%)
希望があるが予定はない	447 (30.9%)
希望はない	799 (55.2%)
無回答	61 (4.2%)
合計	1447 (100.0%)

問19 就労希望の有無 (n=1957)

ある	1285 (65.7%)
ない	672 (34.3%)
無回答	0 (0.0%)
合計	1957 (100.0%)

問19-1 希望する就労形態 (n=1285)

フルタイムによる就労	104 (8.1%)
パートタイム、アルバイト等による就労	1134 (88.2%)
無回答	47 (3.7%)
合計	1285 (100.0%)

問19-1 就労を希望する1週あたりの日数 (n=1134)

1日	1 (0.1%)
2日	101 (8.9%)
3日	632 (55.7%)
4日	250 (22.0%)
5日	108 (9.5%)
6日	3 (0.3%)
無回答	39 (3.4%)
合計	1134 (100.0%)

問19-1 就労を希望する1回あたりの時間数 (n=1134)

1時間	0 (0.0%)
2時間	2 (0.2%)
3時間	89 (7.8%)
4時間	382 (33.7%)
5時間	495 (43.7%)
6時間	103 (9.1%)
7時間	19 (1.7%)
8時間以上	13 (1.1%)
無回答	31 (2.7%)
合計	1134 (100.0%)

問19-2 就労希望がありながら働いていない理由 (n=1285)

放課後児童クラブなどのサービスが利用できないから、就労できない	19 (1.5%)
働きながら子育てできる制度や職場の理解がないなど、適当な仕事がない	323 (25.1%)
家族の考え方(親族の理解が得られない)等就労する環境が整っていない	184 (14.3%)
自分の知識、能力にあう仕事がない	110 (8.6%)
その他	508 (39.5%)
無回答	141 (11.0%)
合計	1285 (100.0%)

問19-3 就労時期の希望 (n=1285)

すぐにも、もしくは1年以内に希望がある	502 (39.1%)
1年より先で、子どもがある程度大きくなったら就労したい	752 (58.5%)
無回答	31 (2.4%)
合計	1285 (100.0%)

問19-4 子どもが何歳になったら就労したいか (n=752)

3歳未満	4 (0.5%)
3歳以上6歳未満	80 (10.6%)
6歳以上12歳未満	417 (55.5%)
12歳以上18歳未満	226 (30.1%)
無回答	25 (3.3%)
合計	752 (100.0%)

問20 家庭生活の現状 (n=4047)

仕事に専念している	70 (1.7%)
どちらかといえば仕事を優先させている	421 (10.4%)
仕事と家事・育児に同等に取り組んでいる	969 (23.9%)
どちらかといえば家事・育児を優先させている	949 (23.4%)
家事・育児に専念している	1587 (39.2%)
無回答	51 (1.3%)
合計	4047 (100.0%)

問21 理想とする家庭生活 (n=4047)

仕事に専念している	25 (0.6%)
どちらかといえば仕事を優先させている	130 (3.2%)
仕事と家事・育児に同等に取り組んでいる	1746 (43.1%)
どちらかといえば家事・育児を優先させている	1415 (35.0%)
家事・育児に専念している	682 (16.9%)
無回答	49 (1.2%)
合計	4047 (100.0%)

問22 子育て生活の満足度 (n=4047)

満足している	1112 (27.5%)
どちらかといえば満足している	1691 (41.8%)
どちらともいえない	616 (15.2%)
どちらかといえば満足していない	390 (9.6%)
満足していない	218 (5.4%)
無回答	20 (0.5%)
合計	4047 (100.0%)

問23 子育ての楽しさと大変さどちらを感じるか (n=4047)

楽しさを感じるが多い	794 (19.6%)
どちらかといえば楽しさを感じるが多い	1104 (27.3%)
楽しさと大変さを同等に感じる	1555 (38.4%)
どちらかといえば大変さを感じるが多い	453 (11.2%)
大変さを感じるが多い	128 (3.2%)
無回答	13 (0.3%)
合計	4047 (100.0%)

問24 子育てをしていて地域社会から見守られていると感じるか (n=4047)

そう感じる	378 (9.3%)
どちらかといえばそう感じる	1355 (33.5%)
どちらともいえない	1235 (30.5%)
どちらかといえばそう感じない	618 (15.3%)
そう感じない	440 (10.9%)
無回答	21 (0.5%)
合計	4047 (100.0%)

問25 近所の人のつき合い方 (n=4047)

困ったとき相談したり、助け合ったりする	670 (16.6%)
気のあった人と親しくしている	1418 (35.0%)
たまに立ち話ぐらいはする	1006 (24.9%)
金えばあいさつぐらいはする	875 (21.6%)
顔もよく知らない	54 (1.3%)
無回答	24 (0.6%)
合計	4047 (100.0%)

問26 子育てをしていてよかったこと(複数回答) (n=4046)

子どもを持つ喜びが実感できたこと	2018 (49.9%)
子どもの成長	2983 (73.7%)
子育てを通じて自分も成長できたこと	2020 (49.9%)
配偶者との関係がよくなったこと	59 (1.5%)
家族間の会話が増えたこと	415 (10.3%)
家庭が明るくなったこと	671 (16.6%)
子育てを通じ友人が増えたこと	1654 (40.9%)
自分の親への感謝の念が生まれたこと	1331 (32.9%)
その他	32 (0.8%)
特になし	26 (0.6%)
無回答	36 (0.9%)
回答件数	4046 (2.7%)

問27 理想の子どもの人数 (n=4047)

1人	103 (2.5%)
2人	1613 (39.9%)
3人	1935 (47.8%)
4人	248 (6.1%)
5人	46 (1.1%)
その他	76 (1.9%)
無回答	26 (0.6%)
合計	4047 (100.0%)

問27 持つ予定の子どもの人数 (n=4047)

1人	580 (14.3%)
2人	2424 (59.9%)
3人	799 (19.7%)
4人	115 (2.8%)
5人	27 (0.7%)
その他	51 (1.3%)
無回答	51 (1.3%)
合計	4047 (100.0%)

問27-1 理想の子どもの人数より予定の人数が少ない最大の理由 (n=1943)

子育てや教育にお金がかかりすぎるから	797 (41.0%)
家が狭いから	13 (0.7%)
自分の仕事(勤めや家業)に差し支えるから	50 (2.6%)
子どもがのびのび育つ社会環境ではないから	44 (2.3%)
自分や夫婦の生活を大切にしたいから	14 (0.7%)
高齢で生むのはいやだから	131 (6.7%)
これ以上、育児の心理的、肉体的負担に耐えられないから	85 (4.4%)
健康上の理由から	77 (4.0%)
欲しいけどできないから	97 (5.0%)
配偶者の家事・育児への協力が得られないから	46 (2.4%)
配偶者が望まないから	32 (1.6%)
定年退職までに、一番末の子が成人して欲しいから	17 (0.9%)
その他	65 (3.3%)
無回答	475 (24.4%)
合計	1943 (100.0%)

問27-1 理想の子どもの人数より予定の人数が少ない理由 (複数回答) (n=1943)

子育てや教育にお金がかかりすぎるから	1413 (72.7%)
家が狭いから	480 (24.7%)
自分の仕事(勤めや家業)に差し支えるから	291 (15.0%)
子どもがのびのび育つ社会環境ではないから	465 (23.9%)
自分や夫婦の生活を大切にしたいから	135 (6.9%)
高齢で生むのはいやだから	591 (30.4%)
これ以上、育児の心理的、肉体的負担に耐えられないから	443 (22.8%)
健康上の理由から	263 (13.5%)
欲しいけどできないから	231 (11.9%)
配偶者の家事・育児への協力が得られないから	278 (14.3%)
配偶者が望まないから	158 (8.1%)
定年退職までに、一番末の子が成人して欲しいから	187 (9.6%)
その他	169 (8.7%)
無回答	21 (1.1%)
回答件数	1943 (2.64)

問28 子どもへの接し方の有無 (複数回答) (n=4047)

子どもを叩いたり、つねったりする	1468 (36.3%)
食事を与えない、お風呂へ入れないなど世話をしない	27 (0.7%)
何度でもできるまでやらせるなど厳しくしつける	673 (16.6%)
言葉による叱しや子どもからの働きかけの無視	911 (22.5%)
1~4のような接し方をするのではない	1613 (39.9%)
その他	194 (4.8%)
無回答	132 (3.3%)
回答件数	4047 (1.24)

問29 虐待しているかと思うときの有無(n=4047)

よくある	30 (0.7%)
ときどきある	670 (16.6%)
ほとんどない	1509 (37.3%)
ない	1770 (43.7%)
無回答	68 (1.7%)
合計	4047 (100.0%)

問29-1 虐待しているかと思うときの状況 (複数回答) (n=700)

子育てに不安がある	230 (32.9%)
子育てによる身体や精神の疲れが大きい	420 (60.0%)
配偶者の協力が十分でない	208 (29.7%)
夫婦や家族との関係に悩みがある	113 (16.1%)
経済的に困っている	107 (15.3%)
子どもから目が離せない、手がかかりすぎる	164 (23.4%)
ほかのことに時間が取れない	171 (24.4%)
相談したり手伝ってくれる人がいない	104 (14.9%)
その他	97 (13.9%)
無回答	16 (2.3%)
回答件数	700 (2.33)

問30 子どもの病気や発育を相談できる医療機関の有無(n=4047)

ある	3286 (81.2%)
ない	726 (17.9%)
無回答	35 (0.9%)
合計	4047 (100.0%)

問31 休日や夜間に受診できる診療機関の認知状況 (n=4047)

知っている	3656 (90.3%)
知らない	361 (8.9%)
無回答	30 (0.7%)
合計	4047 (100.0%)

問32 休日、夜間の急病やケガへの対応 (n=4047)

休日急患診療所・夜間急病センターを受診する	2388 (59.0%)
できるだけ大きな病院を受診する	58 (1.4%)
小児科専門医のいる医療機関を探して受診する	226 (5.6%)
どこでもいいから一刻も早く医療機関に連れて行く	81 (2.0%)
受診しないで一日(一晩)様子を見る(必要に応じて翌日、普段利用している医療機関を受診する)	1253 (31.0%)
無回答	41 (1.0%)
合計	4047 (100.0%)

問32-1 受診しない理由(n=1253)

受診する程度ではないと判断できることが多いため	982 (78.4%)
小児救急電話相談などを利用し、応急処置や市販薬などで、家庭内で対応できるから	172 (13.7%)
むやみに救急医療機関を受診することはよくないと広報等で聞いているから	33 (2.6%)
受診する際の待ち時間が長いから	38 (3.0%)
休日や夜間に受診すると費用が高くなり支払が困難だから	11 (0.9%)
無回答	17 (1.4%)
合計	1253 (100.0%)

問33 インターネットの利用状況 (n=4047)

使っている	1998 (49.4%)
使っていない	2039 (50.4%)
無回答	10 (0.2%)
合計	4047 (100.0%)

問34 子どもの携帯電話・PHSの所有状況(n=4047)

はい	1059 (26.2%)
いいえ	2978 (73.6%)
無回答	10 (0.2%)
合計	4047 (100.0%)

問35 子どもが携帯電話・PHSを持った時期 (n=1059)

小学校入学まえ	26 (2.5%)
1年生	252 (23.8%)
2年生	140 (13.2%)
3年生	190 (17.9%)
4年生	240 (22.7%)
5年生	155 (14.6%)
6年生	53 (5.0%)
無回答	3 (0.3%)
合計	1059 (100.0%)

問36 子どもが携帯電話やPHSの利用料金を支払っている人 (n=1059)

お子さん自身(お小遣い・貯金など)	1 (0.1%)
家族	1036 (97.8%)
一定額まで家族	11 (1.0%)
その他	8 (0.8%)
無回答	3 (0.3%)
合計	1059 (100.0%)

問37 子どもは携帯電話を持つ前後で変化があったか(複数回答) (n=1064)

家族との会話(電話やメールではなく直接に話をする)が増えた	55 (5.2%)
メールなども含めて、家族とのコミュニケーションの回数が増えた	168 (15.8%)
家族との会話(電話やメールではなく直接に話をする)が減った	4 (0.4%)
友だちとの会話(電話やメールではなく直接に話をする)が増えた	38 (3.6%)
メールなども含めて、友だちとのコミュニケーションの回数が増えた	181 (17.0%)
友だちとの会話(電話やメールではなく直接に話をする)が減った	9 (0.8%)
メール友だちが増えた	90 (8.5%)
夜寝るのが遅くなった	28 (2.6%)
特に生活に変化がない	778 (73.1%)
その他	45 (4.2%)
無回答	6 (0.6%)
回答件数	1064 (1.32)

問38 インターネット、携帯電話の使用方法に関するルールの有無(複数回答)(n=1059)

携帯電話での通話やメールについてのルールがある	745 (70.3%)
インターネットについてのルールがある	304 (28.7%)
パソコンでインターネットのフィルタリングを使用している	157 (14.8%)
携帯電話でインターネットのフィルタリングを使用している	475 (44.9%)
無回答	128 (12.1%)
回答件数	1059 (1.71)

問39 子どもの通っている学校での事業の有無(複数回答)(n=4047)

放課後キッズクラブ	612 (15.1%)
はまっ子ふれあいスクール	3266 (80.7%)
放課後児童クラブ(学童保育)	1785 (44.1%)
わからない	112 (2.8%)
無回答	100 (2.5%)
回答件数	4047 (1.45)

問40 利用している事業(複数回答)(n=4047)

放課後キッズクラブ	276 (6.8%)
はまっ子ふれあいスクール	1416 (35.0%)
放課後児童クラブ(学童保育)	189 (4.7%)
いずれも利用していない	2135 (52.8%)
無回答	80 (2.0%)
回答件数	4047 (1.01)

問40-1 放課後に保護者が家庭にいる場合で、事業を利用していない理由(複数回答)(n=2134)

活動内容が充実していないから	20 (0.9%)
学校の延長のようだから	3 (0.1%)
魅力を感じないから	40 (1.9%)
登録制で気軽に参加できないから	57 (2.7%)
利用したことがあるが、子どもが行きたがらないから	532 (24.9%)
他に放課後の居場所があるから	250 (11.7%)
塾や習い事で利用する時間がないから	332 (15.6%)
家で家族と過ごしたいから	174 (8.2%)
その他	161 (7.5%)
無回答	1113 (52.2%)
回答件数	2134 (1.26)

問40-2 放課後に保護者が家庭にいない場合で、事業を利用しない理由(複数回答)(n=567)

近くに使いたい事業がないから	4 (0.7%)
活動内容が充実していないから	3 (0.5%)
学校の延長のようだから	1 (0.2%)
魅力を感じないから	8 (1.4%)
登録制で気軽に参加できないから	5 (0.9%)
利用料がかかるから	2 (0.4%)
開所時間が短いから	4 (0.7%)
他に放課後の居場所があるから	22 (3.9%)
放課後の短時間ならば子どもだけでも大丈夫だと思うから	27 (4.8%)
利用したことがあるが、子どもが行きたがらないから	55 (9.7%)
家で家族と過ごしたいから	7 (1.2%)
お迎えが難しいから	1 (0.2%)
その他	16 (2.8%)
無回答	468 (82.5%)
回答件数	567 (1.10)

問41 放課後キッズクラブの1週間あたりの利用日数(n=276)

1日	118 (42.8%)
2日	44 (15.9%)
3日	19 (6.9%)
4日	14 (5.1%)
5日	21 (7.6%)
6日	2 (0.7%)
無回答	58 (21.0%)
合計	276 (100.0%)

問41 放課後キッズクラブの土曜の利用有無(n=276)

ある	44 (15.9%)
ない	172 (62.3%)
無回答	60 (21.7%)
合計	276 (100.0%)

問42 放課後キッズクラブの平日の平日の利用時間(n=276)

13時以前	0 (0.0%)
13時～15時	1 (0.4%)
15時～17時	167 (60.5%)
17時～19時	84 (30.4%)
19時以降	9 (3.3%)
無回答	15 (5.4%)
合計	276 (100.0%)

問42 放課後キッズクラブの土曜の利用時間 (n=44)

13時以前	12 (27.3%)
13時～15時	4 (9.1%)
15時～17時	7 (15.9%)
17時～19時	12 (27.3%)
19時以降	1 (2.3%)
無回答	8 (18.2%)
合計	44 (100.0%)

問43 放課後キッズクラブに参加している理由(複数回答) (n=257)

近所に遊ぶ場所がないから	11 (4.3%)
友だちと遊ばせたいから	86 (33.5%)
学年の違う友だちができるから	5 (1.9%)
活動内容が充実しているから	36 (14.0%)
学年の違う友だちと遊べるから	4 (1.6%)
安全に放課後を過ごせるから	71 (27.6%)
就労などで保護者が家庭にいないから	23 (8.9%)
利用料が安いから	1 (0.4%)
近くに放課後児童クラブ(学童保育)がないから	0 (0.0%)
その他	20 (7.8%)
回答件数	257 (1.00)

問44 放課後キッズクラブの満足度 (n=276)

満足	124 (44.9%)
やや満足	78 (28.3%)
普通	55 (19.9%)
やや不満	9 (3.3%)
不満	4 (1.4%)
無回答	6 (2.2%)
合計	276 (100.0%)

問45 放課後キッズクラブに参加して子どもに変化があったか(複数回答) (n=267)

友達が増えた	101 (37.8%)
学校へ行くのが楽しくなった	26 (9.7%)
ゲーム(テレビ・携帯型)で遊ぶことが少なくなった	18 (6.7%)
地域の大人の人とあいさつをするようになった	6 (2.2%)
地域の行事に参加するようになった	12 (4.5%)
家でゴロゴロと過ごすことがなくなった	19 (7.1%)
お家の人と「キッズ」のことを話したり、一緒に参加するようになった	32 (12.0%)
変わらない	115 (43.1%)
わからない	12 (4.5%)
その他	3 (1.1%)
回答件数	267 (1.29)

問46 放課後キッズクラブを午後5時以降の利用(n=276)

利用している	18 (6.5%)
利用していない。また今後の利用予定もない	230 (83.3%)
今は利用していないが、今後は利用したい	19 (6.9%)
無回答	9 (3.3%)
合計	276 (100.0%)

問47 放課後キッズクラブの月額 (n=37)

高い	4 (10.8%)
やや高い	10 (27.0%)
普通	13 (35.1%)
やや低い	2 (5.4%)
低い	3 (8.1%)
わからない	1 (2.7%)
無回答	4 (10.8%)
合計	37 (100.0%)

問47 放課後キッズクラブの希望月額 (n=37)

1000円未満	0 (0.0%)
1000円以上2000円未満	1 (2.7%)
2000円以上3000円未満	1 (2.7%)
3000円以上4000円未満	8 (21.6%)
4000円以上5000円未満	2 (5.4%)
5000円以上	2 (5.4%)
無回答	23 (62.2%)
合計	37 (100.0%)

問47 放課後キッズクラブの1回あたり利用料 (n=37)

高い	9 (24.3%)
やや高い	19 (51.4%)
普通	6 (16.2%)
やや低い	0 (0.0%)
低い	0 (0.0%)
わからない	1 (2.7%)
無回答	2 (5.4%)
合計	37 (100.0%)

問47 放課後キッズクラブの希望の一回あたり利用料 (n=37)

200円未満	2 (5.4%)
200円以上400円未満	4 (10.8%)
400円以上600円未満	19 (51.4%)
無回答	12 (32.4%)
合計	37 (100.0%)

問48 放課後キッズクラブに今後望むこと(複数回答) (n=232)

プログラムの充実	102 (44.0%)
スタッフの体制の充実	78 (33.6%)
ボランティアの協力拡大	17 (7.3%)
施設の充実	50 (21.6%)
保護者との連携強化	22 (9.5%)
学校との連携強化	54 (23.3%)
地域との連携強化	17 (7.3%)
保護者の負担軽減	12 (5.2%)
実施時間の延長	14 (6.0%)
児童の安全確保	105 (45.3%)
おやつの充実	6 (2.6%)
たより等の充実	7 (3.0%)
その他	21 (9.1%)
回答件数	232 (2.18)

問49 はまっ子ふれあいスクールの1週あたりの日数 (n=1416)

1日	598 (42.2%)
2日	221 (15.6%)
3日	114 (8.1%)
4日	64 (4.5%)
5日	65 (4.6%)
6日	5 (0.4%)
無回答	349 (24.6%)
合計	1416 (100.0%)

問49 はまっ子ふれあいスクールの土曜の利用 (n=1416)

ある	89 (6.3%)
ない	1220 (86.2%)
無回答	107 (7.6%)
合計	1416 (100.0%)

問50 はまっ子ふれあいスクールの平日の利用時間 (n=1416)

13時以前	0 (0.0%)
13時～15時	5 (0.4%)
15時～17時	771 (54.4%)
17時～19時	392 (27.7%)
19時以降	3 (0.2%)
無回答	245 (17.3%)
合計	1416 (100.0%)

問50 はまっ子ふれあいスクールの土曜の利用時間 (n=89)

13時以前	32 (36.0%)
13時～15時	7 (7.9%)
15時～17時	15 (16.9%)
17時～19時	10 (11.2%)
19時以降	0 (0.0%)
無回答	25 (28.1%)
合計	89 (100.0%)

問51 はまっ子ふれあいスクールに参加している理由(複数回答)(n=1335)

近所に遊ぶ場所がないから	54 (4.0%)
友達と遊ばせたいから	501 (37.5%)
学年の違う友達ができるから	45 (3.4%)
活動内容が充実しているから	88 (6.6%)
学年の違う友だちと遊べるから	71 (5.3%)
安全に放課後を過ごせるから	682 (51.1%)
就労などで保護者が家庭にいないから	395 (29.6%)
利用料が安価だから	94 (7.0%)
近くに放課後児童クラブ(学童保育)がないから	9 (0.7%)
その他	241 (18.1%)
回答件数	1335 (1.63)

問52 はまっ子ふれあいスクールの満足度(n=1416)

満足	511 (36.1%)
やや満足	344 (24.3%)
普通	420 (29.7%)
やや不満	84 (5.9%)
不満	28 (2.0%)
無回答	29 (2.0%)
合計	1416 (100.0%)

問53 はまっ子ふれあいスクールに参加して子どもは変わったか(複数回答)(n=1383)

友達が増えた	546 (39.5%)
学校へ行くのが楽しくなった	142 (10.3%)
ゲーム(テレビ・携帯型)で遊ぶことが少なくなった	81 (5.9%)
地域の大人の人と挨拶をするようになった	34 (2.5%)
地域の行事に参加するようになった	35 (2.5%)
家でゴロゴロと過ごすことがなくなった	84 (6.1%)
お家の人と「はまっ子」のことを話したり、一緒に参加するようになった	125 (9.0%)
変わらない	571 (41.3%)
わからない	105 (7.6%)
その他	55 (4.0%)
回答件数	1383 (1.29)

問54 はまっ子ふれあいスクールに今後望むこと(複数回答)(n=1327)

プログラムの充実	536 (40.4%)
スタッフの体制の充実	336 (25.3%)
ボランティアの協力拡大	69 (5.2%)
施設の充実	371 (28.0%)
保護者との連携強化	113 (8.5%)
学校との連携強化	257 (19.4%)
地域との連携強化	78 (5.9%)
保護者の負担軽減	27 (2.0%)
実施時間の延長	189 (14.2%)
児童の安全確保	489 (36.9%)
放課後キッズクラブへの移行	99 (7.5%)
その他	142 (10.7%)
回答件数	1327 (2.04)

問55-① 放課後児童クラブの1週あたりの日数(n=189)

1日	6 (3.2%)
2日	10 (5.3%)
3日	14 (7.4%)
4日	29 (15.3%)
5日	108 (57.1%)
6日	17 (9.0%)
無回答	5 (2.6%)
合計	189 (100.0%)

問55-① 放課後児童クラブの土曜の利用(n=189)

ある	33 (17.5%)
ない	145 (76.7%)
無回答	11 (5.8%)
合計	189 (100.0%)

問55-② 放課後児童クラブを利用している理由(n=189)

現在就労している	175 (92.6%)
就労予定がある/求職中である	3 (1.6%)
家族・親族などを介護しなければならない	0 (0.0%)
病気や障害がある	2 (1.1%)
学生である	0 (0.0%)
その他	3 (1.6%)
無回答	6 (3.2%)
合計	189 (100.0%)

問56 放課後児童クラブの平日の利用時間(n=189)

13時以前	1 (0.5%)
13時～15時	0 (0.0%)
15時～17時	5 (2.6%)
17時～19時	123 (65.1%)
19時以降	31 (16.4%)
無回答	29 (15.3%)
合計	189 (100.0%)

問56 放課後児童クラブの土曜の利用時間 (n=33)

13時以前	1 (3.0%)
13時～15時	2 (6.1%)
15時～17時	6 (18.2%)
17時～19時	19 (57.6%)
19時以降	2 (6.1%)
無回答	3 (9.1%)
合計	33 (100.0%)

問57 放課後児童クラブの満足度 (n=189)

満足	75 (39.7%)
やや満足	52 (27.5%)
普通	33 (17.5%)
やや不満	16 (8.5%)
不満	9 (4.8%)
無回答	4 (2.1%)
合計	189 (100.0%)

問58 放課後児童クラブに参加して子どもは変わったか (複数回答) (n=179)

友達が増えた	136 (76.0%)
学校へ行くのが楽しくなった	17 (9.5%)
ゲーム(テレビ・携帯型)で遊ぶことが少なくなった	8 (4.5%)
地域の大人の人と挨拶をするようになった	8 (4.5%)
地域の行事に参加するようになった	10 (5.6%)
家でゴロゴロと過ごすことがなくなった	7 (3.9%)
お家の人と「放課後児童クラブ(学童保育)」のことを話したり、一緒に参加するようになった	90 (50.3%)
変わらない	12 (6.7%)
わからない	6 (3.4%)
その他	12 (6.7%)
回答件数	179 (1.71)

問59 放課後児童クラブに今後望むこと (複数回答) (n=178)

過ごし方の充実	37 (20.8%)
指導員の体制の充実	84 (47.2%)
ボランティアの協力拡大	7 (3.9%)
施設の充実	99 (55.6%)
保護者との連携強化	9 (5.1%)
学校との連携強化	27 (15.2%)
地域との連携強化	10 (5.6%)
保護者の負担軽減	104 (58.4%)
実施時間の延長	40 (22.5%)
児童の安全	33 (18.5%)
おやつの充実	4 (2.2%)
その他	19 (10.7%)
回答件数	178 (2.66)

問60 利用を増やしたい施策(複数回答) (n=3977)

放課後キッズクラブ	110 (2.8%)
はまっ子ふれあいスクール	221 (5.6%)
放課後児童クラブ	62 (1.6%)
特に利用を増やしたいものはない、または利用予定はない	2597 (65.3%)
無回答	1032 (25.9%)
回答件数	3977 (1.01)

問60 放課後キッズクラブの利用を希望する1週当たりの日数 (n=110)

1日	20 (18.2%)
2日	27 (24.5%)
3日	21 (19.1%)
4日	4 (3.6%)
5日	17 (15.5%)
6日	5 (4.5%)
無回答	16 (14.5%)
合計	110 (100.0%)

問60 放課後キッズクラブの土曜の利用希望 (n=83)

ある	28 (33.7%)
ない	55 (66.3%)
無回答	0 (0.0%)
合計	83 (100.0%)

問60 はまっ子ふれあいスクールの利用を希望する1週当たりの日数 (n=221)

1日	72 (32.6%)
2日	52 (23.5%)
3日	50 (22.6%)
4日	6 (2.7%)
5日	21 (9.5%)
6日	5 (2.3%)
7日	2 (0.9%)
無回答	13 (5.9%)
合計	221 (100.0%)

問60 はまっ子ふれあいスクールの土曜の利用希望 (n=185)

ある	45 (24.3%)
ない	140 (75.7%)
無回答	0 (0.0%)
合計	185 (100.0%)

問60 放課後児童クラブの利用を希望する1週当たりの日数 (n=62)

1日	1 (1.6%)
2日	3 (4.8%)
3日	6 (9.7%)
4日	2 (3.2%)
5日	36 (58.1%)
6日	5 (8.1%)
7日	1 (1.6%)
無回答	8 (12.9%)
合計	62 (100.0%)

問60 放課後児童クラブの土曜の利用希望 (n=46)

ある	15 (32.6%)
ない	31 (67.4%)
無回答	0 (0.0%)
合計	46 (100.0%)

問61 放課後施設は何時まで必要か (n=4047)

午後4時まで	79 (2.0%)
午後5時まで	1046 (25.8%)
午後6時まで	1326 (32.8%)
午後7時まで	840 (20.8%)
午後8時まで	226 (5.6%)
午後8時以降まで	76 (1.9%)
無回答	454 (11.2%)
合計	4047 (100.0%)

問63 プレイパークの認知(n=4047)

はい	756 (18.7%)
いいえ	3090 (76.4%)
無回答	201 (5.0%)
合計	4047 (100.0%)

問63-1プレイパークを知った理由 (複数回答) (n=756)

学校	75 (9.9%)
友人・知人	192 (25.4%)
テレビ	37 (4.9%)
チラシ	191 (25.3%)
公園の看板	72 (9.5%)
市・区の広報紙	218 (28.8%)
自治会町内会	23 (3.0%)
放課後キッズクラブ	2 (0.3%)
はまっ子ふれあいスクール	4 (0.5%)
放課後児童クラブ(学童保育)	9 (1.2%)
その他	48 (6.3%)
無回答	17 (2.2%)
回答件数	756 (1.17)

問63-2 プレイパークの利用(n=756)

はい	263 (34.8%)
いいえ	481 (63.6%)
わからない	6 (0.8%)
無回答	6 (0.8%)
合計	756 (100.0%)

問63-3 プレイパークの1月の利用日数(n=263)

2日未満	7 (2.7%)
2日以上	13 (4.9%)
わからない	99 (37.6%)
無回答	144 (54.8%)
合計	263 (100.0%)

問63-4 プレイパークを利用している理由(複数回答)(n=256)

楽しそうだから	98 (38.3%)
友達に誘われたから	89 (34.8%)
家の近くだから	29 (11.3%)
たまたま公園でやっていたから	58 (22.7%)
外遊びをさせたいから	54 (21.1%)
その他	28 (10.9%)
回答件数	256 (1.39)

問63-5 プレイパークの満足度(n=259)

満足	117 (45.2%)
やや満足	65 (25.1%)
普通	63 (24.3%)
やや不満	8 (3.1%)
不満	6 (2.3%)
合計	259 (100.0%)

問63-6 プレイパークを利用して子どもは変わったか(複数回答)(n=259)

友達が増えた	20 (7.7%)
ゲーム(テレビ・携帯型)で遊ぶことが少なくなった	8 (3.1%)
地域の大人のひとと挨拶をするようになった	4 (1.5%)
家でゴロゴロと過ごすことがなくなった	7 (2.7%)
お家のひと「プレイパーク」のことを話したり、一緒に参加するようになった	35 (13.5%)
大きなケガを回避する力が向上した	6 (2.3%)
変わらない	127 (49.0%)
わからない	58 (22.4%)
その他	23 (8.9%)
回答件数	259 (1.11)

問63-7 プレイパークを利用したことがない理由(複数回答)(n=526)

公園まで遠いから	334 (63.5%)
友達に参加していないから	64 (12.2%)
他に自由に遊ぶ場所があるから	112 (21.3%)
つまらなそうだから	7 (1.3%)
その他	106 (20.2%)
回答件数	526 (1.18)

問63-8 プレイパークに遊びに行く距離(n=334)

小学校区内	227 (68.0%)
お住まいの区内	49 (14.7%)
近隣区内	37 (11.1%)
その他	9 (2.7%)
無回答	12 (3.6%)
合計	334 (100.0%)

問63-8 プレイパークに遊びに行く距離(徒歩)(n=334)

5分未満	0 (0.0%)
5分以上10分未満	19 (5.7%)
10分以上20分未満	147 (44.0%)
20分以上30分未満	67 (20.1%)
30分以上40分未満	19 (5.7%)
40分以上	5 (1.5%)
無回答	77 (23.1%)
合計	334 (100.0%)

問63-8 プレイパークに遊びに行く距離(自転車)(n=334)

5分未満	3 (0.9%)
5分以上10分未満	61 (18.3%)
10分以上20分未満	114 (34.1%)
20分以上30分未満	15 (4.5%)
30分以上40分未満	8 (2.4%)
40分以上	4 (1.2%)
無回答	129 (38.6%)
合計	334 (100.0%)

問63-9 プレイパークに今後望むこと(複数回答)(n=1362)

プログラム内容の充実	245 (18.0%)
プレイリーダーの充実	105 (7.7%)
児童の安全	428 (31.4%)
広報の充実	326 (23.9%)
実施日数・時間の充実	195 (14.3%)
地域との連携	83 (6.1%)
ボランティアの協力拡大	39 (2.9%)
実施場所の拡大	631 (46.3%)
その他	117 (8.6%)
回答件数	1362 (1.59)

問64 子どもの習い事の状況(n=4047)

はい	3529 (87.2%)
いいえ	497 (12.3%)
無回答	21 (0.5%)
合計	4047 (100.0%)

問65 習い事の種類(複数回答)(n=3529)

塾	1299 (36.8%)
音楽	1003 (28.4%)
スポーツやダンス、武道	2453 (69.5%)
英会話などの語学	672 (19.0%)
その他	615 (17.4%)
無回答	3 (0.1%)
回答件数	3529 (1.71)

問66 習い事の1週あたりの回数(n=3529)

1日	780 (22.1%)
2日	983 (27.9%)
3日	846 (24.0%)
4日	507 (14.4%)
5日	281 (8.0%)
6日	84 (2.4%)
7日	25 (0.7%)
無回答	23 (0.7%)
合計	3529 (100.0%)

問67 習い事を始めたきっかけ(n=3529)

子どもからやりたいと言われたから	1962 (55.6%)
お友達に誘われて	7 (0.2%)
保護者が選択	1356 (38.4%)
その他	70 (2.0%)
無回答	134 (3.8%)
合計	3529 (100.0%)

問67-1 習い事を保護者が選択した理由(n=1356)

子どもの知識の向上	453 (33.4%)
子どもの体力向上	288 (21.2%)
いろいろな体験をさせたい	433 (31.9%)
放課後の居場所として	24 (1.8%)
その他	70 (5.2%)
無回答	88 (6.5%)
合計	1356 (100.0%)

問68 横浜子育てサポートシステムの認知(n=4047)

知ってる	1483 (36.6%)
知らない	2482 (61.3%)
無回答	82 (2.0%)
合計	4047 (100.0%)

問68 横浜子育てサポートシステムの利用(n=4047)

利用している	30 (0.7%)
利用していない	2075 (51.3%)
無回答	1942 (48.0%)
合計	4047 (100.0%)

問68-1 横浜子育てサポートシステムの利用目的(複数回答) (n=30)

主たる保育サービスとして利用している	5 (16.7%)
放課後児童施策等の送り迎えに利用している	8 (26.7%)
放課後児童施策等の利用で足りない時間を補う目的で利用している(朝・夕等)	4 (13.3%)
子どもの病気・ケガ等の緊急時に利用している	5 (16.7%)
祖父母や近所の人・友人等に預かってもらえないときに利用している	8 (26.7%)
冠婚葬祭等や買い物等の親の外出の際に利用している	3 (10.0%)
その他	4 (13.3%)
無回答	3 (10.0%)
回答件数	30 (1.33)

問68-2 横浜子育てサポートシステムの月間利用日数 (n=30)

1日	5 (16.7%)
2日	2 (6.7%)
3日以上10日未満	7 (23.3%)
10日以上20日未満	3 (10.0%)
20日以上	3 (10.0%)
無回答	10 (33.3%)
合計	30 (100.0%)

問68-2 横浜子育てサポートシステムの1回あたりの利用時間 (n=30)

2時間未満	4 (13.3%)
2時間以上4時間未満	12 (40.0%)
4時間以上6時間未満	4 (13.3%)
6時間以上8時間未満	2 (6.7%)
無回答	8 (26.7%)
合計	30 (100.0%)

問68-3 横浜子育てサポートシステムの希望する月間利用時間 (n=87)

5時間未満	31 (35.6%)
5時間以上10時間未満	24 (27.6%)
10時間以上15時間未満	14 (16.1%)
15時間以上20時間未満	2 (2.3%)
20時間以上	16 (18.4%)
合計	87 (100.0%)

問68-3 横浜子育てサポートシステムの希望する1回あたりの利用時間 (n=92)

2時間未満	21 (22.8%)
2時間以上4時間未満	62 (67.4%)
4時間以上6時間未満	6 (6.5%)
6時間以上8時間未満	1 (1.1%)
8時間以上10時間未満	2 (2.2%)
合計	92 (100.0%)

問4から家族構成による分類 (n=4047)

母子家庭	121 (3.0%)
父子家庭	13 (0.3%)
その他	3913 (96.7%)
無回答	0 (0.0%)
合計	4047 (100.0%)

問18から父親、母親の就労状況による分類 (n=4047)

共働き(両方がフルタイム)	442 (10.9%)
共働き(片方がパートタイム)	1317 (32.5%)
片働き(専業主婦)	1703 (42.1%)
その他	585 (14.5%)
合計	4047 (100.0%)

問16から子育てへの支援状況による分類 (n=4047)

日常的に支援あり	1213 (30.0%)
緊急時に支援あり	2355 (58.2%)
支援なし	469 (11.6%)
その他	10 (0.2%)
合計	4047 (100.0%)

問4・問16・問18の父親、母親の就労状況による分類 (n=3462)

フルタイム支援多	164 (4.7%)
フルタイム支援少	217 (6.3%)
フルタイム支援無	61 (1.8%)
パートタイム支援多	373 (10.8%)
パートタイム支援少	821 (23.7%)
パートタイム支援無	123 (3.6%)
専業主婦支援多	471 (13.6%)
専業主婦支援少	1019 (29.4%)
専業主婦支援無	213 (6.2%)
合計	3462 (100.0%)

参考資料 3

小学生基本調査

単純集計結果

問1 学年 (n=4057)

小学1年生	698 (17.2%)
小学2年生	683 (16.8%)
小学3年生	695 (17.1%)
小学4年生	668 (16.5%)
小学5年生	667 (16.4%)
小学6年生	640 (15.8%)
無回答	6 (0.1%)
合計	4057 (100.0%)

問1 性別 (n=4057)

男	2027 (50.0%)
女	2014 (49.6%)
無回答	16 (0.4%)
合計	4057 (100.0%)

問2 いっしょに住んでいる人 (複数回答) (n=4057)

お父さん	3741 (92.2%)
お母さん	4006 (98.7%)
おじいさん	398 (9.8%)
おばあさん	576 (14.2%)
きょうだい	3274 (80.7%)
その他	99 (2.4%)
無回答	9 (0.2%)
回答件数	4057 (2.98)

問3 兄弟の人数(n=4057)

ひとり	692 (17.1%)
ふたり	2394 (59.0%)
3人	771 (19.0%)
4人	152 (3.7%)
その他	22 (0.5%)
無回答	26 (0.6%)
合計	4057 (100.0%)

問3 兄弟が4人以上の場合の人数 (n=22)

5人	19 (86.4%)
無回答	3 (13.6%)
合計	22 (100.0%)

問4 おうちの人と話す内容 (複数回答) (n=4057)

学校などであったできごと	3351 (82.6%)
家族のこと	513 (12.6%)
友だちのこと	2621 (64.6%)
夢や将来のこと	365 (9.0%)
遊びや趣味のこと	1418 (35.0%)
勉強・成績のこと	1004 (24.7%)
テレビなどで話題になっていること	1052 (25.9%)
その他	114 (2.8%)
無回答	137 (3.4%)
回答件数	4057 (2.61)

問5 よく話すおうちの人 (複数回答) (n=4057)

お父さん	1106 (27.3%)
お母さん	3668 (90.4%)
おじいさん	44 (1.1%)
おばあさん	191 (4.7%)
きょうだい	1855 (45.7%)
その他	27 (0.7%)
無回答	77 (1.9%)
回答件数	4057 (1.72)

問6 おうちの人との会話に対する満足度(n=4057)

たくさん話ができる	2564 (63.2%)
もっと話をしたい	867 (21.4%)
あまり話をしたくない	112 (2.8%)
わからない	484 (11.9%)
無回答	30 (0.7%)
合計	4057 (100.0%)

問7 家の手伝いをするか (n=4057)

はい	3108 (76.6%)
いいえ	916 (22.6%)
無回答	33 (0.8%)
合計	4057 (100.0%)

問8 学校は楽しいか(n=4057)

はい	2683 (66.1%)
いいえ	126 (3.1%)
ふつう	1203 (29.7%)
無回答	45 (1.1%)
合計	4057 (100.0%)

問9 平日の就寝時間(n=4057)

8時ごろ	221 (5.4%)
9時ごろ	1675 (41.3%)
10時ごろ	1557 (38.4%)
11時ごろ	463 (11.4%)
12時ごろ	79 (1.9%)
12時すぎ	34 (0.8%)
無回答	28 (0.7%)
合計	4057 (100.0%)

問10 悩みごとや困っていることの有無 (n=4057)

ある	931 (22.9%)
ない	3052 (75.2%)
無回答	74 (1.8%)
合計	4057 (100.0%)

問10 悩みの内容 (複数回答) (n=931)

学校のこと	234 (25.1%)
友だちのこと	396 (42.5%)
家族のこと	60 (6.4%)
自分のこと	158 (17.0%)
その他	63 (6.8%)
無回答	36 (3.9%)
回答件数	931 (1.02)

問11 悩みを相談する相手(複数回答) (n=4057)

おうちの人	3093 (76.2%)
きょうだい	563 (13.9%)
友だち	1405 (34.6%)
学校の先生	980 (24.2%)
家族や先生以外の大人	120 (3.0%)
電話やインターネットの相談	8 (0.2%)
特にだれにも相談はしない	402 (9.9%)
わからない	264 (6.5%)
無回答	0 (0.0%)
回答件数	4057 (1.68)

問12 将来の夢(n=4057)

ある	2841 (70.0%)
ない	347 (8.6%)
わからない	820 (20.2%)
無回答	49 (1.2%)
合計	4057 (100.0%)

問13 あいさつをする近所の大人の有無 (n=4057)

いる	3719 (91.7%)
いない	338 (8.3%)
無回答	0 (0.0%)
合計	4057 (100.0%)

問13 あいさつをする近所の大人の人数 (n=3719)

1人	97 (2.6%)
2人以上5人未満	954 (25.7%)
5人以上10人未満	1243 (33.4%)
10人以上15人未満	907 (24.4%)
15人以上20人未満	180 (4.8%)
20人以上	338 (9.1%)
無回答	0 (0.0%)
合計	3719 (100.0%)

問14 子ども会、地域の行事への参加状況 (n=4057)

はい	2827 (69.7%)
いいえ	1208 (29.8%)
無回答	22 (0.5%)
合計	4057 (100.0%)

問15 インターネットを利用する場所(n=4057)

自分の部屋	80 (2.0%)
自分の家	1954 (48.2%)
友だちの家	12 (0.3%)
学校	358 (8.8%)
どこでも(携帯電話)	29 (0.7%)
その他	67 (1.7%)
使わない	1447 (35.7%)
無回答	110 (2.7%)
合計	4057 (100.0%)

問16 学校以外でのインターネットの利用目的(複数回答)(n=4057)

勉強のことを調べる	1380 (34.0%)
進路のことを調べる	52 (1.3%)
趣味や遊びについて調べる	1427 (35.2%)
買い物をする	73 (1.8%)
通信ゲームをする	604 (14.9%)
音楽やゲームをダウンロードする	302 (7.4%)
ホームページをつくる	24 (0.6%)
チャットに参加する	33 (0.8%)
ブログや掲示板を読んだり、書き込んだりする	93 (2.3%)
その他	323 (8.0%)
学校以外では使わない	942 (23.2%)
無回答	526 (13.0%)
回答件数	4057 (1.42)

問17 携帯電話の利用目的(複数回答)(n=4057)

家族とメールや通話をする	1042 (25.7%)
友達とメールや通話をする	486 (12.0%)
ゲームをしたり、音楽をきく	253 (6.2%)
インターネットをする	16 (0.4%)
写真をとる	576 (14.2%)
定期券やお財布携帯として使う	4 (0.1%)
見知らぬ人とメールや通話をする	2 (0.0%)
その他	52 (1.3%)
携帯電話を持っていない	2467 (60.8%)
無回答	453 (11.2%)
回答件数	4057 (1.32)

問18 家族とのメール回数 (n=4057)

4回以下	773 (19.1%)
5~9回	117 (2.9%)
10~20回	9 (0.2%)
20回以上	3 (0.1%)
しない	1567 (38.6%)
無回答	1588 (39.1%)
合計	4057 (100.0%)

問18 友だちとのメール回数 (n=4057)

4回以下	359 (8.8%)
5~9回	120 (3.0%)
10~20回	47 (1.2%)
20回以上	18 (0.4%)
しない	1710 (42.1%)
無回答	1803 (44.4%)
合計	4057 (100.0%)

問18 その他とのメール回数(n=4057)

4回以下	69 (1.7%)
5~9回	8 (0.2%)
10~20回	2 (0.0%)
20回以上	0 (0.0%)
しない	2463 (60.7%)
無回答	1515 (37.3%)
合計	4057 (100.0%)

問19 放課後に過ごす場所(複数回答)(n=4057)

自分の家	3000 (73.9%)
友達の家	1419 (35.0%)
学校	399 (9.8%)
公園・広場	1677 (41.3%)
地区センターや図書館	229 (5.6%)
塾や習い事	2108 (52.0%)
放課後キッズクラブ	123 (3.0%)
はまっ子ふれあいスクール	563 (13.9%)
放課後児童クラブ(学童保育)	180 (4.4%)
その他	94 (2.3%)
無回答	145 (3.6%)
回答件数	4057 (2.45)

問19 土曜に過ごす場所(複数回答)(n=4057)

自分の家	3444 (84.9%)
友達の家	515 (12.7%)
学校	176 (4.3%)
公園・広場	1549 (38.2%)
地区センターや図書館	368 (9.1%)
塾や習い事	1193 (29.4%)
放課後キッズクラブ	34 (0.8%)
はまっ子ふれあいスクール	38 (0.9%)
放課後児童クラブ(学童保育)	25 (0.6%)
その他	661 (16.3%)
無回答	99 (2.4%)
回答件数	4057 (2.00)

問20 放課後にすること(複数回答)(n=4057)

外で遊ぶ	2277 (56.1%)
勉強をする	1506 (37.1%)
読書をする	378 (9.3%)
マンガや雑誌を読む	498 (12.3%)
ゲーム(テレビ・携帯型)をする	1387 (34.2%)
特別何もせずくつろぐ	209 (5.2%)
テレビやビデオを見る	1181 (29.1%)
家の手伝いをする	230 (5.7%)
スポーツをする	436 (10.7%)
塾や習い事に行く	1788 (44.1%)
その他	162 (4.0%)
無回答	301 (7.4%)
回答件数	4057 (2.55)

問20 土曜にすること(複数回答)(n=4057)

外で遊ぶ	1634 (40.3%)
勉強をする	1255 (30.9%)
読書をする	418 (10.3%)
マンガや雑誌を読む	579 (14.3%)
ゲーム(テレビ・携帯型)をする	1524 (37.6%)
特別何もせずくつろぐ	392 (9.7%)
テレビやビデオを見る	1542 (38.0%)
家の手伝いをする	418 (10.3%)
スポーツをする	700 (17.3%)
塾や習い事に行く	842 (20.8%)
その他	368 (9.1%)
無回答	282 (7.0%)
回答件数	4057 (2.45)

問21 放課後を過ごす相手(複数回答)(n=4057)

同じ学年の友たち	2371 (58.4%)
年上の友だち	255 (6.3%)
年下の友だち	215 (5.3%)
きょうだい	1248 (30.8%)
親	1531 (37.7%)
おじいさん、おばあさん	154 (3.8%)
ひとりである	231 (5.7%)
その他	75 (1.8%)
無回答	649 (16.0%)
回答件数	4057 (1.66)

問21 土曜を過ごす相手(複数回答)(n=4057)

同じ学年の友たち	877 (21.6%)
年上の友だち	196 (4.8%)
年下の友だち	159 (3.9%)
きょうだい	1887 (46.5%)
親	2623 (64.7%)
おじいさん、おばあさん	255 (6.3%)
ひとりである	111 (2.7%)
その他	130 (3.2%)
無回答	559 (13.8%)
回答件数	4057 (1.68)

問22 午後5時以降に保護者が在宅か (n=4057)

いる	3363 (82.9%)
いない	530 (13.1%)
無回答	164 (4.0%)
合計	4057 (100.0%)

問23 午後5時以降の利用状況 (複数回答) (n=530)

放課後キッズクラブ	12 (2.3%)
はまっ子ふれあいスクール	53 (10.0%)
放課後児童クラブ(学童保育)	120 (22.6%)
どれも利用していない	324 (61.1%)
無回答	35 (6.6%)
回答件数	530 (1.03)

問24 午後5時以降にすること(複数回答) (n=321)

外で遊ぶ	57 (17.8%)
スポーツをする	13 (4.0%)
勉強をする	87 (27.1%)
塾や習い事に行く	126 (39.3%)
読書をする	11 (3.4%)
マンガや雑誌を読む	15 (4.7%)
ゲーム(テレビ・携帯型)をする	85 (26.5%)
テレビやビデオを見る	113 (35.2%)
家の手伝いをする	33 (10.3%)
特別何もせずくつろぐ	14 (4.4%)
その他	14 (4.4%)
無回答	31 (9.7%)
回答件数	321 (1.87)

問25 午後5時以降を過ごす相手(複数回答) (n=303)

同じ学年の友だち	100 (33.0%)
年上の友だち	7 (2.3%)
年下の友だち	10 (3.3%)
きょうだい	177 (58.4%)
親	52 (17.2%)
おじいさん、おばあさん	50 (16.5%)
ひとりである	129 (42.6%)
その他	15 (5.0%)
無回答	23 (7.6%)
回答件数	303 (1.86)

問26 放課後キッズクラブに参加している理由(複数回答) (n=115)

友だちと遊べるから	65 (56.5%)
友だちができるから	10 (8.7%)
学年の違う友だちと遊べるから	12 (10.4%)
友だちにさそわれたから	4 (3.5%)
家にいるより楽しいから	18 (15.7%)
家にだれもいないから	31 (27.0%)
楽しそうだと思ったから	22 (19.1%)
おうちの人にいわれたから	30 (26.1%)
その他	10 (8.7%)
回答件数	115 (1.76)

問27 放課後キッズクラブは楽しいか (n=123)

とても楽しい	58 (47.2%)
楽しい	29 (23.6%)
ふつう	8 (6.5%)
あまり楽しくない	7 (5.7%)
楽しくない	1 (0.8%)
わからない	1 (0.8%)
無回答	19 (15.4%)
合計	123 (100.0%)

問27-1 放課後キッズクラブで楽しい遊び(複数回答) (n=179)

折り紙や工作	42 (23.5%)
外遊び	82 (45.8%)
ゲーム	22 (12.3%)
自然体験や野外活動	9 (5.0%)
音楽	3 (1.7%)
読書	17 (9.5%)
手芸	1 (0.6%)
季節のイベント	38 (21.2%)
ドッジボールやバドミントンなどのスポーツ	62 (34.6%)
予習復習・宿題など	3 (1.7%)
お菓子づくり	21 (11.7%)
その他	15 (8.4%)
回答件数	179 (1.76)

問27-2 放課後キッズクラブが楽しい理由(複数回答)(n=176)

友達とみんなで遊べるから	124 (70.5%)
新しい友だちができるから	27 (15.3%)
他の学年の友達と遊べるから	22 (12.5%)
普段できない遊びや活動ができるから	55 (31.3%)
自分の好きな遊びができるから	44 (25.0%)
大人のひとがいろいろなことを教えてくれるから	7 (4.0%)
一人だときけない遊びができるから	19 (10.8%)
おうちの人が迎えに来るまで安心して遊べるから	16 (9.1%)
その他	4 (2.3%)
回答件数	176 (1.81)

問27-3 放課後キッズクラブが楽しくない理由(複数回答)(n=15)

遊ぶ友達がいないから	3 (20.0%)
自分のやりたいことができないから	8 (53.3%)
おもしろい遊びや活動がないから	5 (33.3%)
イベントが少ないから	0 (0.0%)
学校のつづきみたいだから	4 (26.7%)
友だちとけんかをしたことがあるから	2 (13.3%)
大人のいない場所で遊びたいから	2 (13.3%)
その他	2 (13.3%)
回答件数	15 (1.73)

問28 放課後キッズクラブに参加して変わったこと(複数回答)(n=112)

友達がふえた	65 (58.0%)
学校へ行くのが楽しくなった	32 (28.6%)
ゲーム(テレビ・携帯型)で遊ぶことが少なくなった	7 (6.3%)
地域の大人の人とあいさつをするようになった	2 (1.8%)
地域の行事に参加するようになった	3 (2.7%)
家でごろごろ過ごすことがなくなった	9 (8.0%)
おうちのひととキッズのことを話したり、いっしょに参加するようになった	15 (13.4%)
変わらない	33 (29.5%)
その他	1 (0.9%)
回答件数	112 (1.49)

問29 放課後キッズクラブに午後5時以降参加しているか(n=123)

はい	15 (12.2%)
いいえ	89 (72.4%)
無回答	19 (15.4%)
合計	123 (100.0%)

問29-1 放課後キッズクラブに午後5時以降参加しての感想(n=15)

スタッフやお友達と楽しく過ごしている	5 (33.3%)
おやつが楽しみ	7 (46.7%)
5時前の時間より人数が少なく、いろいろな遊びができる	2 (13.3%)
お友達が帰ってしまうのできみしい	0 (0.0%)
つまらない	0 (0.0%)
その他	0 (0.0%)
無回答	1 (6.7%)
合計	15 (100.0%)

問31 はまっ子ふれあいスクールに参加している理由(複数回答)(n=543)

友だちと遊べるから	381 (70.2%)
友だちができるから	46 (8.5%)
学年の違う友だちと遊べるから	61 (11.2%)
友だちにさそわれたから	30 (5.5%)
家にいるより楽しいから	87 (16.0%)
家にだれもいないから	112 (20.6%)
楽しそうだと思ったから	76 (14.0%)
おうちのひとにいわれたから	167 (30.8%)
その他	28 (5.2%)
回答件数	543 (1.82)

問32 はまっ子ふれあいスクールに参加して楽しいか(n=563)

とても楽しい	256 (45.5%)
楽しい	170 (30.2%)
ふつう	67 (11.9%)
あまり楽しくない	14 (2.5%)
楽しくない	3 (0.5%)
わからない	2 (0.4%)
無回答	51 (9.1%)
合計	563 (100.0%)

問32-1 はまっ子ふれあいスクールで楽しい遊び(複数回答)(n=418)

折り紙や工作	108 (25.8%)
外遊び	257 (61.5%)
ゲーム	63 (15.1%)
自然体験や野外活動	4 (1.0%)
音楽	3 (0.7%)
読書	57 (13.6%)
手芸	15 (3.6%)
季節のイベント	46 (11.0%)
ドッジボールやバドミントンなどのスポーツ	138 (33.0%)
予習復習・宿題など	12 (2.9%)
お菓子づくり	5 (1.2%)
その他	46 (11.0%)
回答件数	418 (1.80)

問32-2 はまっ子ふれあいスクールが楽しい理由(複数回答)(n=419)

友達とみんなで遊べるから	329 (78.5%)
新しい友だちができるから	60 (14.3%)
他の学年の友達と遊べるから	64 (15.3%)
ふだんできない遊びや活動ができるから	89 (21.2%)
自分の好きな遊びができるから	108 (25.8%)
大人のひとがいろいろなことを教えてくれるから	11 (2.6%)
一人だとしてできない遊びができるから	49 (11.7%)
おうちの人が迎えに来るまで安心して遊べるから	41 (9.8%)
その他	4 (1.0%)
回答件数	419 (1.80)

問32-3 はまっ子ふれあいスクールが楽しくない理由(複数回答)(n=17)

遊ぶ友達がいないから	8 (47.1%)
自分のやりたいことができないから	4 (23.5%)
おもしろい遊びや活動がないから	4 (23.5%)
イベントが少ないから	3 (17.6%)
学校のつづきみだから	1 (5.9%)
友だちとけんかをしたことがあるから	1 (5.9%)
大人のいない場所で遊びたいから	2 (11.8%)
その他	1 (5.9%)
回答件数	17 (1.41)

問33 はまっ子ふれあいスクールに参加して変わったこと(複数回答)(n=498)

友達がふえた	309 (62.0%)
学校へ行くのが楽しくなった	158 (31.7%)
ゲーム(テレビ・携帯型)で遊ぶことが少なくなった	48 (9.6%)
地域の大人のひととあいさつをするようになった	20 (4.0%)
地域の行事に参加するようになった	9 (1.8%)
家で過ごすことがなくなった	48 (9.6%)
おうちのひととはまっ子のことを話したり、いっしょに参加するようになった	37 (7.4%)
変わらない	97 (19.5%)
その他	8 (1.6%)
回答件数	498 (1.47)

問35 放課後児童クラブに参加して楽しいか(n=180)

とても楽しい	77 (42.8%)
楽しい	65 (36.1%)
ふつう	14 (7.8%)
あまり楽しくない	13 (7.2%)
楽しくない	1 (0.6%)
わからない	1 (0.6%)
無回答	9 (5.0%)
合計	180 (100.0%)

問35-1 放課後児童クラブで楽しい遊び(複数回答)(n=136)

折り紙や工作	24 (17.6%)
外遊び	89 (65.4%)
ゲーム	11 (8.1%)
自然体験や野外活動	12 (8.8%)
音楽	1 (0.7%)
読書	14 (10.3%)
手芸	6 (4.4%)
季節のイベント	21 (15.4%)
ドッジボールやバドミントンなどのスポーツ	54 (39.7%)
予習復習・宿題など	0 (0.0%)
お菓子づくり	8 (5.9%)
その他	16 (11.8%)
回答件数	136 (1.88)

問35-2 放課後児童クラブが楽しい理由(複数回答)(n=135)

友達とみんなで遊べるから	83 (61.5%)
新しい友だちができるから	24 (17.8%)
他の学年の友達と遊べるから	44 (32.6%)
普段できない遊びや活動ができるから	30 (22.2%)
自分の好きな遊びができるから	20 (14.8%)
大人のひとがいろいろなことを教えてくれるから	9 (6.7%)
一人だとしてできない遊びができるから	25 (18.5%)
おうちの人が迎えに来るまで安心して遊べるから	13 (9.6%)
その他	5 (3.7%)
回答件数	135 (1.87)

問35-3 放課後児童クラブが楽しくない理由(複数回答)(n=14)

遊ぶ友達がいないから	2 (14.3%)
自分のやりたいことができないから	10 (71.4%)
おもしろい遊びや活動がないから	4 (28.6%)
イベントが少ないから	0 (0.0%)
友だちとけんかをしたことがあるから	4 (28.6%)
その他	2 (14.3%)
回答件数	14 (1.57)

問36 放課後児童クラブに参加して変わったこと(複数回答) (n=159)

友達がふえた	127 (79.9%)
学校へ行くのが楽しくなった	25 (15.7%)
ゲーム(テレビ・携帯型)で遊ぶことが少なくなった	13 (8.2%)
地域の大人の人とあいさつをするようになった	6 (3.8%)
地域の行事に参加するようになった	9 (5.7%)
家でごろごろ過ごすことがなくなった	12 (7.5%)
おうちの人と放課後児童クラブ(学童保育)のことを話したり、いっしょに参加するようになった	48 (30.2%)
変わらない	18 (11.3%)
その他	3 (1.9%)
回答件数	159 (1.64)

問38 プレイパークの認知 (n=4057)

はい	360 (8.9%)
いいえ	3285 (81.0%)
無回答	412 (10.2%)
合計	4057 (100.0%)

問38-1 プレイパークを知った理由(複数回答) (n=360)

学校	76 (21.1%)
友だち	108 (30.0%)
テレビ	4 (1.1%)
パンフレットやチラシ	86 (23.9%)
公園の看板	43 (11.9%)
市・区の広報紙	28 (7.8%)
町内会の回覧板・掲示板	14 (3.9%)
放課後キッズクラブ	5 (1.4%)
はまっ子ふれあいスクール	3 (0.8%)
放課後児童クラブ(学童保育)	6 (1.7%)
その他	65 (18.1%)
無回答	14 (3.9%)
回答件数	360 (1.26)

問39 プレイパークの参加有無(n=360)

はい	217 (60.3%)
いいえ	138 (38.3%)
無回答	5 (1.4%)
合計	360 (100.0%)

問39-1 プレイパークに参加した理由(複数回答) (n=217)

楽しそうだから	96 (44.2%)
家の近くだから	22 (10.1%)
外で遊びたいから	25 (11.5%)
たまたま公園でやっていたから	40 (18.4%)
友だちにさそわれたから	66 (30.4%)
おうちの人にすすめられたから	43 (19.8%)
その他	11 (5.1%)
無回答	5 (2.3%)
回答件数	217 (1.42)

問39-2 プレイパークに参加して自分を守る力がついたか(n=217)

はい	92 (42.4%)
いいえ	117 (53.9%)
無回答	8 (3.7%)
合計	217 (100.0%)

問39-3 プレイパークに参加して楽しいか(n=217)

とても楽しい	106 (48.8%)
楽しい	67 (30.9%)
ふつう	32 (14.7%)
あまり楽しくない	2 (0.9%)
楽しくない	0 (0.0%)
わからない	7 (3.2%)
無回答	3 (1.4%)
合計	217 (100.0%)

問39-4 プレイパークに参加して楽しい遊び(複数回答)(n=173)

どろんこ遊び	7 (4.0%)
秘密基地遊び	37 (21.4%)
水遊び	42 (24.3%)
木登り	36 (20.8%)
野外炊飯	14 (8.1%)
火を使った遊び	33 (19.1%)
プレイヤーダーとの遊び	18 (10.4%)
自然を利用した遊び(落ち葉、竹とんぼなど)	47 (27.2%)
その他	26 (15.0%)
無回答	8 (4.6%)
回答件数	173 (1.5%)

問39-5 プレイパークが楽しくない理由(複数回答)(n=2)

遊びの内容がつまらないから	0 (0.0%)
友達ができなかったから	1 (50.0%)
おもいっきり外遊びができなかったから	1 (50.0%)
自由に遊べなかったから	0 (0.0%)
友だちとけんかをしたことがあるから	0 (0.0%)
けがや虫さされがいやだから	1 (50.0%)
その他	0 (0.0%)
無回答	0 (0.0%)
回答件数	2 (1.5%)

問41 学校以外での勉強時間(n=4057)

30分未満	527 (13.0%)
30分以上1時間未満	1347 (33.2%)
1時間分以上1時間30分未満	1064 (26.2%)
1時間30分以上2時間未満	358 (8.8%)
2時間以上2時間30分未満	238 (5.9%)
2時間30分以上3時間未満	90 (2.2%)
3時間以上	318 (7.8%)
無回答	115 (2.8%)
合計	4057 (100.0%)

問42 勉強する場所(複数回答)(n=4057)

自分の家	3823 (94.2%)
塾	1162 (28.6%)
友だちの家	171 (4.2%)
おじいさん・おばあさんの家	120 (3.0%)
放課後キッズクラブ	41 (1.0%)
はまっ子ふれあいスクール	187 (4.6%)
放課後児童クラブ(学童保育)	111 (2.7%)
図書館・地区センター	48 (1.2%)
その他	52 (1.3%)
無回答	89 (2.2%)
回答件数	4057 (1.4%)

保護者の居住区(n=4057)

青葉区	353 (8.7%)
旭区	285 (7.0%)
泉区	177 (4.4%)
磯子区	176 (4.3%)
神奈川区	201 (5.0%)
金沢区	242 (6.0%)
港南区	246 (6.1%)
港北区	360 (8.9%)
栄区	138 (3.4%)
瀬谷区	144 (3.5%)
都筑区	329 (8.1%)
鶴見区	267 (6.6%)
戸塚区	334 (8.2%)
中区	112 (2.8%)
西区	72 (1.8%)
保土ヶ谷区	205 (5.1%)
緑区	224 (5.5%)
南区	171 (4.2%)
無回答	21 (0.5%)
合計	4057 (100.0%)

保護者の就労状況(n=4057)

保護者のいずれもが、就労している(フルタイム・パート・アルバイトを含む)ため、放課後、保護者がいない状況である	1168 (28.8%)
保護者のいずれかは放課後、家庭にいるが、家業のため忙しい	127 (3.1%)
保護者のいずれかは放課後、就労しておらず、家庭にいる	2492 (61.4%)
その他	72 (1.8%)
無回答	198 (4.9%)
合計	4057 (100.0%)

横浜市子育て支援に関するニーズ調査

【調査ご協力をお願い】

横浜市では、平成 17 年 4 月に子育て環境の整備を進めるための行動計画として『かがやけ横浜子どもプラン』（平成 17 年度～21 年度）を策定し、推進しています。この計画は、地域で子育て家庭を支え、子育ての意義や喜びを地域全体で共有できる仕組みづくりを進めることで、少しでも「少子化の流れ」を変え、次代を担う子どもたちが健やかに生まれ育つ「まち」よこはまを創っていくことを目指しています。

この計画は、次世代育成支援対策推進法に基づき、21 年度に後期計画（平成 22 年度～26 年度）を策定することとしており、このたび、子育て家庭の意識や支援ニーズ、サービスの利用状況等を把握し、後期計画策定のための基礎資料を得ることを目的として、調査を実施することにいたしました。

今回の調査は、横浜市が無作為に抽出した 6 歳未満のお子さんをお持ちの 10,000 世帯にご協力をお願いするものです。ご回答いただいた内容は、すべて統計的に処理され、調査の目的以外に使用することは一切ありません。

ご多忙のことと存じますが、調査の趣旨をご理解いただき、ご協力くださいますようお願い申し上げます。

なお、行動計画については、下記ホームページでご覧いただけます。

URL：<http://www.city.yokohama.jp/me/kodomo/action/plan/kodomoplan.html>

平成 20 年 1 1 月

横 浜 市

【ご記入にあたってのお願い】

1. アンケートには、**お子さんの保護者の方**が記入してください。無記名ですので、氏名・住所の記入の必要はありません。
2. ご回答いただいた内容は、個人が特定されたり、回答内容が他に漏れたり、統計上の目的以外に使用することは一切ありません。
3. お答えは、あてはまる**回答の数字を○で囲む場合と、マスの中に数字を記入**する場合があります。「その他」にあてはまるときは、「その他」の数字に○を付け、（ ）がある場合は具体的な内容を記入してください。
4. 質問番号順にお答えください。質問の中には、一部の方だけにおたずねするものがありますので、**ことわり書きや矢印**に従って回答してください。
5. この調査は、ご回答いただくの**におおむね 20 分程度**かかります。ご多忙のことと存じますが、ご協力をお願いいたします。

ご記入いただきましたアンケートは、お手数ですが、同封の返信用封筒に入れて、**12月5日(金)**までにご投函ください（切手を貼る必要はありません）。

回答いただく上でご不明な点、調査に関するお問合せは、下記までお願いいたします。

横浜市こども青少年局 企画調整課 担当 大友、渋谷

電話 045-671-4281、FAX 045-663-8061

- (*) この調査でいう「保育サービス」とは、定期的に利用しているサービスで、次のようなものをいいます。
- (*) 詳しくは、同封の「横浜市の子育て支援サービス・保育サービスの概要」をご覧ください。

用語	説明
幼稚園	多くは満3歳から就学前まで、通常1日4時間の幼児教育を行っている
幼稚園預かり保育	幼稚園で、通常の就園時間を延長して預かるサービス
認可保育所	国が定める基準に適合した施設で、横浜市の認可を受けた保育施設
横浜保育室	横浜市の認可は受けていないが、一定の基準を満たした施設を横浜市が認定した保育施設
家庭保育福祉員	いわゆる保育ママなどと呼ばれ、保育者の家庭等で子どもを預かるサービス
事業所内保育施設	企業や病院が、会社、工場、病院などの中に設置している、従業員の子どものための保育施設
認定子ども園	保育所と幼稚園が一体化した施設。幼稚園と同程度の4時間程度の利用と、保育所と同程度の8時間程度の利用がある ※ 2006年より本格実施された施設で、就学前の子どもに幼児教育・保育を提供し、地域における子育て支援などの機能も備える施設
その他の保育施設	認可外の保育施設等 例えば地域の共同保育所、ベビーホテル、駅や商業施設の保育施設など
ベビーシッター	自宅などに出向いて、保護者が不在の間子どもの世話をする
横浜子育てサポートシステム	地域住民による会員相互の子どもの預かりサービスで、学校行事や冠婚葬祭、仕事などの事情での一時保育や、買い物や習い事などのリフレッシュ目的、保育園・幼稚園への送迎等に利用できる

1. 封筒のあて名のお子さんご家族の状況についてお伺いします。

問1 封筒のあて名のお子さんの生年月をお伺いします。

平成	<input type="text"/>	<input type="text"/>	年	<input type="text"/>	<input type="text"/>	月	生まれ
----	----------------------	----------------------	---	----------------------	----------------------	---	-----

問2 あて名のお子さんにきょうだいはいますか。(1つに○) いる場合、何人きょうだいの何番目か、一番下の子の年齢(平成20年4月1日現在の年齢)をあわせてご記入ください。

1. いる	→	<input type="text"/>	人きょうだいの	<input type="text"/>	番目	一番下の子の年齢	<input type="text"/>	歳
2. いない								

問3 アンケートにお答えいただく方はどなたですか。(1つに○)

※続柄はあて名のお子さんから見た関係です。

1. 父親	2. 母親	3. きょうだい	4. 祖父
5. 祖母	6. その他		

問4 あて名のお子さんとの同居・近居(徒歩や車、電車などで概ね30分以内程度に行き来できる範囲)の状況についてお伺いします。(あてはまるものすべてに○)

※続柄はあて名のお子さんから見た関係です。

※父親または母親が単身赴任の場合は、「8.その他」に○をつけてください。

1. 父母同居	2. 父同居(ひとり親家庭)	3. 母同居(ひとり親家庭)	4. 祖父同居
5. 祖母同居	6. 祖父近居	7. 祖母近居	8. その他

問5 日ごろ、あて名のお子さんの身の回りの世話などを主にしている方はどなたですか。(1つに○)

※続柄はあて名のお子さんから見た関係です。

1. 主に父親	2. 主に母親	3. 主に祖父母	4. その他()
---------	---------	----------	-----------

問6 お住まいの地区はどこですか。(1つに○)

1. 青葉区	2. 旭区	3. 泉区	4. 磯子区
5. 神奈川区	6. 金沢区	7. 港南区	8. 港北区
9. 栄区	10. 瀬谷区	11. 都筑区	12. 鶴見区
13. 戸塚区	14. 中区	15. 西区	16. 保土ヶ谷区
17. 緑区	18. 南区		

問7 父親、母親の年齢(平成20年4月1日現在の年齢)をお伺いします。

※ひとり親家庭の場合は養育する親のみ記入してください。

父親	<input type="text"/>	歳	母親	<input type="text"/>	歳
----	----------------------	---	----	----------------------	---

問8 世帯の年収をお伺いします。(1つに○)

1. ~200万円	2. 200~300万円	3. 300~400万円	4. 400~500万円
5. 500~700万円	6. 700~1,000万円	7. 1,000万円以上	

問9 平日、子どもが起きている間に、子どもと一緒に過ごす時間は何時間くらいですか。

【父親】およそ	<input type="text"/>	時間	【母親】およそ	<input type="text"/>	時間
---------	----------------------	----	---------	----------------------	----

問10 あて名のお子さんは、毎日朝食を食べていますか。（1つに○）

1. 毎日食べている
2. 週4～6日は食べている
3. 食べる日は週3日以下
4. ほとんど食べていない
5. 離乳前

問11 あて名のお子さんは、毎日同じくらいの時刻に寝ていますか。（1つに○）

1. 毎日同じくらいの時刻に寝ている
2. 週4～6日は同じくらいの時刻に寝ている
3. あまり同じくらいの時刻には寝ていない
4. ほとんど同じくらいの時刻には寝ていない

問12 日ごろ、子育てに対する支え（育児を手伝ってくれることなど）がありますか。（あてはまるものすべてに○）

1. 祖父母等の親族による子育てに対する支えが日常的にある
2. 祖父母等の親族による子育てに対する支えが困ったときだけある
3. 日常的に祖父母等の親族に預かってもらえる
4. 緊急時もしくは用事の際には祖父母等の親族に預かってもらえる
5. 日常的に子どもを預けられる友人・知人・隣人がいる
6. 緊急時もしくは用事の際には子どもを預けられる友人・知人・隣人がいる
7. いずれもない

問13 普段、近所の人とどのようなつきあい方をしていますか。（1つに○）

1. 困ったとき相談したり、助け合ったりする
2. 気のあった人と親しくしている
3. たまに立ち話ぐらいはする
4. 会えばあいさつぐらいはする
5. 顔もよく知らない

2. あて名のお子さんの親御さんの就労状況についてお伺いします。

問14 現在の就労状況の詳細について（自営業、家族従事者含む）お伺いします。
併せて、〔 〕に数字の記入をお願いします。
※就労時間に応じて、フルタイムもしくはパートタイム・アルバイト等を選択してください。

（1）父親 【母子家庭の場合は記載不要です】

ア) 就労の状況（1つに○）

1. 就労している
(フルタイム; 育休・介護休業中は含まない)
2. 就労している
(フルタイムだが育休・介護休業中)
3. 就労している
(パートタイム、アルバイト等)
4. 以前は就労していたが、現在は就労していない
5. これまでに就労したことがない

イ) 就労時間など

(1. に○をつけた方のみ)

① 1週あたりの平均の就労時間・働いている日の平均的な帰宅時間についてお伺いします。

⇒1週あたり〔 〕時間
⇒帰宅時間 午前・午後〔 〕時

②通勤時間についてお伺いします。

⇒片道〔 〕時間〔 〕分

(問14-1ハ)

(3. に○をつけた方のみ)

①就労時間についてお伺いします。

⇒ 1週あたり〔 〕日、1日あたり〔 〕時間

②通勤時間についてお伺いします。

⇒ 片道〔 〕時間〔 〕分

③フルタイムへの転換希望がありますか。(1つに○)

⇒ 1. 希望がある 2. 希望があるが予定はない 3. 希望はない

（2）母親 【父子家庭の場合は記載不要です】

ア) 就労の状況（1つに○）

1. 就労している
(フルタイム; 育休・介護休業中は含まない)
2. 就労している
(フルタイムだが育休・介護休業中)
3. 就労している
(パートタイム、アルバイト等)
4. 以前は就労していたが、現在は就労していない
5. これまでに就労したことがない

イ) 就労時間など

(1. に○をつけた方のみ)

① 1週あたりの平均の就労時間・働いている日の平均的な帰宅時間についてお伺いします。

⇒1週あたり〔 〕時間
⇒帰宅時間 午前・午後〔 〕時

②通勤時間についてお伺いします。

⇒片道〔 〕時間〔 〕分

(問14-1ハ)

(3. に○をつけた方のみ)

①就労時間についてお伺いします。

⇒ 1週あたり〔 〕日、1日あたり〔 〕時間

②通勤時間についてお伺いします。

⇒ 片道〔 〕時間〔 〕分

③フルタイムへの転換希望がありますか。(1つに○)

⇒ 1. 希望がある 2. 希望があるが予定はない 3. 希望はない

問14-1は、問5の「お子さんの身の回りの世話を主にしている方」でかつ、問14で「4. 以前は就労していたが、現在は就労していない」または「5.これまでに就労したことがない」を選ばれた方にお伺いします。該当しない方は、問15へお進みください。

問14-1 就労希望はありますか。（1つに○）

1. ある 2. ない（→ 問15へ）

問14-2～問14-4は、問14-1で「1.ある」を選ばれた方にお伺いします。

→問14-2 就労希望の形態はどのようなものですか。（1つに○） ※パートタイム、アルバイトを希望の方は1週あたり日数及び1日あたりの時間も記入してください。

1. フルタイムによる就労
2. パートタイム、アルバイト等による就労 ⇒ 1週あたり[]日・1日あたり[]時間

問14-3 就労希望がありながら現在働いていない理由は何ですか。（もっとも近い番号1つに○）

1. 保育サービス（※表紙裏面を参照）が利用できないから、就労できない
2. 働きながら子育てできる制度や職場の理解がないなど、適当な仕事がない
3. 家族の考え方（親族の理解が得られない）等就労する環境が整っていない
4. 自分の知識、能力にあう仕事がない
5. その他（ ）

問14-4 就労の時期について、どのような希望がありますか。（もっとも近い番号1つに○）

1. すぐにでも、もしくは1年以内に希望がある（→ 問15へ）
2. 1年より先で、子どもがある程度大きくなったら就労したい

問14-5は、問14-4で「1年より先で、子どもがある程度大きくなったら就労したい」を選ばれた方にお伺いします。

→問14-5 あて名のお子さんも含めて一番小さい子が何歳になったときに就労を希望されますか。

歳になったとき

ここからは、すべての方にお伺いします。

問15 仕事や家事・育児などの家庭生活について、あなたの現在の状況に近いものはどれですか。（1つに○）

1. 仕事に専念している 2. どちらかといえば仕事を優先させている
3. 仕事と家事・育児に同等に取り組んでいる 4. どちらかといえば家事・育児を優先させている
5. 家事・育児に専念している

問16 仕事や家事・育児などの家庭生活について、あなたの理想とする状況に近いものはどれですか。（1つに○）

1. 仕事に専念している 2. どちらかといえば仕事を優先させている
3. 仕事と家事・育児に同等に取り組んでいる 4. どちらかといえば家事・育児を優先させている
5. 家事・育児に専念している

問17 子育てしながら仕事をするうえで、必要なことはどのようなことだと思いますか（3つまでに○）

- | | |
|----------------------------------|---------------------|
| 1. 育児休業や短時間勤務、在宅勤務など
職場の制度の充実 | 2. 職場の理解と協力 |
| 3. 子育て後に再就職できる制度の充実 | 4. 配偶者の理解と協力 |
| 5. 親族の理解と協力 | 6. 行政や地域による子育て支援の充実 |
| 7. 特にない | 8. その他() |

3. 子育てについての考え方等についてお伺いします。

問18 あなたは、子どもを育てている現在の生活に満足していますか。（1つに○）

- | | |
|--------------|--------------------|
| 1. 満足している | 2. どちらかといえば満足している |
| 3. どちらともいえない | 4. どちらかといえば満足していない |
| 5. 満足していない | |

問19 子育てをしていて、楽しさと大変さのどちらを感じる人が多いですか。（1つに○）

- | | |
|-------------------|------------------------|
| 1. 楽しさを感じる人が多い | 2. どちらかといえば楽しさを感じる人が多い |
| 3. 楽しさと大変さを同等に感じる | 4. どちらかといえば大変さを感じる人が多い |
| 5. 大変さを感じる人が多い | |

問20 子育てをしてよかったこと、うれしかったことは何ですか。（3つまでに○）

- | | |
|----------------------|----------------------|
| 1. 子どもを持つ喜びが実感できたこと | 2. 子どもの成長 |
| 3. 子育てを通じて自分も成長できたこと | 4. 配偶者との関係がよくなったこと |
| 5. 家族間の会話が増えたこと | 6. 家庭が明るくなったこと |
| 7. 子育てを通じ友人が増えたこと | 8. 自分の親への感謝の念が生まれたこと |
| 9. その他() | 10. 特にない |

問21 子育てをしていて、地域社会から見守られている、支えられていると感じますか。（1つに○）

- | | |
|--------------|-------------------|
| 1. そう感じる | 2. どちらかといえばそう感じる |
| 3. どちらともいえない | 4. どちらかといえばそう感じない |
| 5. そう感じない | |

問22 子育てで負担に思うことは何ですか。（3つまでに○）

- | | |
|---------------------|-------------------------|
| 1. 子育てによる身体の疲れが大きい | 2. 子育てによる精神の疲れが大きい |
| 3. 子育てで出費がかさむ | 4. 子どもから目が離せないので気が休まらない |
| 5. 子どもと過ごす時間が十分持てない | 6. 仕事が十分に出来ない |
| 7. 夫婦で楽しむ時間がない | 8. 自分の自由な時間が持てない |
| 9. 特にない | 10. その他() |

問23 子育てをしていて感じている悩みはありますか。（あてはまるものすべてに○）

- | | | |
|-------------|-------------------|-----------|
| 1. 子どもの食生活 | 2. 子どもとの過ごし方・遊び方 | 3. 子どもの健康 |
| 4. 子どもの発育 | 5. 夫婦の関係 | 6. 親族との関係 |
| 7. 近所とのつきあい | 8. 親同士のつきあい | 9. 自分の健康 |
| 10. 家族の健康 | 11. 社会との関わりが少ないこと | |
| 12. その他() | 13. 特にない | |

問24 子育てについて、不安を感じたり自信が持てなくなることがありますか。（それぞれ1つに○）

現在	1. よくある	2. 時々ある	3. ほとんどない	4. ない
妊娠中	1. よくあった	2. 時々あった	3. ほとんどなかった	4. なかった
出産後、 半年く らの間	1. よくあった	2. 時々あった	3. ほとんどなかった	4. なかった

問25 妊娠中や出産後に重要なサポートとはどのようなものだと思いますか。（3つまでに○）

1. 母親の健康面の相談	2. 赤ちゃんの育児相談
3. 助産師・保健師等の家庭訪問	4. 家事や赤ちゃんの沐浴などのヘルパー
5. 子育て中の人同士の交流	6. 子育て経験者から気軽に話を聞ける場や機会
7. 父親向けの育児講座など	8. 行政による子育て情報の提供
9. その他()	

問26 日常の子育てを楽しく、安心して行なうために必要なサポートとはどのようなものだと思いますか。（3つまでに○）

1. 子育てについての講座	2. 子どもを遊ばせる場や機会の提供
3. 子どもの発育や幼児教育のプログラムの提供	4. 子どもの病気や障害についての相談
5. 親の不安や悩みの相談	6. 子育て中の親同士の仲間づくり
7. 親のリフレッシュの場や機会の提供	8. 父親向けの育児講座など
9. 行政による子育て情報の提供	10. 特にない
11. その他()	

問27 あなたにとって理想的と考える子どもの人数は何人ですか。また、あなたは実際に何人の子どもを持つつもりですか。（それぞれ1つに○）

理想的な子ども の人数	1. 1人	2. 2人	3. 3人	4. 4人
	5. 5人	6. その他		
持つつもりの子 どもの人数	1. 1人	2. 2人	3. 3人	4. 4人
	5. 5人	6. その他		

問27-1は、問27で「理想的な子どもの人数」より「持つつもりの子どもの人数」が少なく回答した方にお伺いします。

問27-1 理想的な子どもの人数より、持つつもりの子どもの人数が少ないのはどうしてですか。（あてはまるものすべてに○、最大の理由には◎）

1. 子育てや教育にお金がかかりすぎるから	2. 家が狭いから
3. 自分の仕事(勤めや家業)に差し支えるから	4. 子どもがのびのび育つ社会環境ではないから
5. 自分や夫婦の生活を大切にしたいから	6. 高年齢で生むのはいやだから
7. これ以上、育児の心理的、肉体的負担に耐えられないから	8. 健康上の理由から
9. 欲しいけどできないから	10. 配偶者の家事・育児への協力が得られないから
11. 配偶者が望まないから	12. 定年退職までに、一番末の子が成人して欲しいから
13. その他()	

すべての方にお尋ねします。

4. 妊娠、出産、子育てについてお伺いします。

問28 子育てに関する情報を、どこから入手していますか。(あてはまるものすべてに○)

1. 市や区の広報紙	2. 子育てガイドブックや暮らしのガイド
3. 子育てに関するチラシやパンフレット	4. 地域の情報紙
5. 地域子育て支援の場や施設	6. 子育てサークルなどの地域グループ
7. 知人・友人	8. 窓口・電話
9. 市のホームページ	10. インターネット(市のホームページ以外)
11. その他()	

問29 子育てについて、気軽に相談できる人はだれですか。(あてはまるものすべてに○)

1. 配偶者	2. 祖父母	3. 近所の人
4. 友人	5. 医師・看護師	6. 保健師・助産師
7. 保育所・幼稚園の先生	8. 子育て支援の場や施設のスタッフ	9. 電話相談
10. インターネット	11. その他()	12. 特にいない

問30 子どもに次のような接し方をすることがありますか。(あてはまるものすべてに○)

1. 子どもを叩いたり、つねったりする
2. 食事を与えない、お風呂へ入れないなど世話をしない
3. 何度でもできるまでやらせるなど厳しくしつける
4. 言葉による脅しや子どもからの働きかけの無視
5. 1~4のような接し方をすることはない
6. その他()

問31 自分は子どもを虐待しているかもしれないと思うときがありますか。(1つに○)

1. よくある	2. ときどきある	3. ほとんどない	4. ない
---------	-----------	-----------	-------

問31-1 虐待しているかもしれないと思ったとき、ご自分はどのような状況でしたか。(あてはまるものすべてに○)

1. 子育てに不安がある	2. 子育てによる身体や精神の疲れが大きい
3. 配偶者の協力が十分でない	4. 夫婦や家族との関係に悩みがある
5. 経済的に困っている	6. 子どもから目が離せない、手がかかりすぎる
7. ほかのことに時間が取れない	8. 相談したり手伝ってくれる人がいない
9. その他()	

問32 あて名のお子さんを産んだときに、希望する出産施設で出産できましたか。

1. 希望に合った出産施設で出産できた	2. 希望とちがった出産施設で出産した
---------------------	---------------------

問32-1 希望に合った出産施設で出産できなかった理由は何ですか。(1つに○)

1. 分娩予約がいっぱいだった	2. 分娩を取り扱っていなかった
3. 里帰り出産を受け付けていなかった	4. 年齢や体調を理由に断られた
5. その他()	

問33 妊娠中、妊婦健康診査を受診しましたか。(1つに○)

- | | |
|---------------|---------------|
| 1. 定期的に受診した | 2. だいたい受診した |
| 3. あまり受診しなかった | 4. 一度も受診しなかった |

問33-1 妊婦健康診査を受診しなかった理由はなんですか。(2つまでに○)

- | | | |
|------------------------|----------------|---------------|
| 1. 仕事が忙しかった | 2. 家事や育児で忙しかった | 3. 施設が遠かった |
| 4. 待ち時間が長かった | 5. 料金が高かった | 6. 順調だと自信があった |
| 7. きょうだい児を連れて行くのが大変だった | 8. その他() | |

問34 あて名のお子さんの病気や発育について相談できる医療機関がありますか。(1つに○)

- | | |
|-------|-------|
| 1. ある | 2. ない |
|-------|-------|

問35 休日や夜間にお子さんが病気になったときに受診できる医療機関を知っていますか。(1つに○)

- | | |
|----------|---------|
| 1. 知っている | 2. 知らない |
|----------|---------|

問36 お子さんが休日・夜間に急病やケガになった場合(救急車を呼ぶほどではない場合)、どのように対応することが多いですか。(1つに○)

- | |
|--|
| 1. 休日急患診療所・夜間急病センターを受診する |
| 2. できるだけ大きな病院を受診する |
| 3. 小児科専門医のいる医療機関を探して受診する |
| 4. どこでもいいから一刻も早く医療機関に連れて行く |
| 5. 受診しないで一日(一晩)様子を見る
(必要に応じて翌日、普段利用している医療機関を受診する) |

問36-1 受診しないで一日(一晩)様子を見る主な理由は何ですか。(1つに○)

- | |
|---|
| 1. 受診する程度ではないと判断できることが多いため |
| 2. 小児救急電話相談などを利用し、応急処置や市販薬などで、家庭内で対応できるから |
| 3. むやみに救急医療機関を受診することはよくないと広報等で聞いているから |
| 4. 受診する際の待ち時間が長いから |
| 5. 休日や夜間に受診すると費用が高くなり支払が困難だから |

問37 お子さんの事故予防について、気をつけていることはありますか。(あてはまるものすべてに○)

- | |
|---|
| 1. 窒息しないよう、乳児はうつぶせ寝にせず、口や鼻をふさぐ危険のあるやわらかいものを近くに置かないようにしている |
| 2. 何でも口に入れるので、薬、タバコ、電池、洗剤などは手の届かないところに保管している |
| 3. 洗濯機、風呂場、トイレ等で溺れないよう、簡単に入れない、のぞけない等の対策をしている |
| 4. 転落しないよう、ベッドや窓、階段等に柵を取りつけている |
| 5. やけどしないよう、熱い鍋や飲み物に手が届かないようにしている |

5. 保育サービスの利用についてお伺いします。

問38 あて名のお子さんは、現在、どのような保育サービス（※表紙裏面を参照）や施設を利用していますか。不定期に利用されるものも含めてお答えください。（利用しているものすべてに○）

1. 幼稚園〔通常の就園時間(4時間程度)〕
2. 幼稚園預かり保育
3. 認可保育所(国が定める基準に適合した施設で横浜市の認可を受けたもの)
4. 横浜保育室(認可は受けていないが、一定の基準を満たした施設を横浜市が認定したもの)
5. 家庭保育福祉員(いわゆる保育ママ)
6. 事業所内保育施設(企業が従業員用に運営する施設)
7. 認定こども園(保育園と幼稚園が一体化した施設)【幼稚園と同程度の4時間程度の利用】
8. 認定こども園【保育園と同程度の8時間程度の利用】
9. その他の保育施設
10. ベビーシッター
11. 横浜子育てサポートシステム(地域の会員相互の預けあいサービス)
12. 特に利用していない (→問38-3へ)

問38-1 及び問38-2は、問38で「1.」～「9.」の選択肢を選んだ方にお伺いします。

問38-1 1週あたり何日、1日あたり何時間（何時から何時まで）保育サービス（延長保育なども含めます）を利用していますか。
※複数のサービスを利用している場合は、その合計時間をご記入ください。

1週あたり 日 ※9:00～18:00(例)のように24時間制でご記入ください。
1日あたり 時間 (: ～ :)

問38-2 利用されている理由についてお伺いします。（主な理由1つに○）

お子さんの身の回りの世話を主にしている方が

1. 現在就労している
2. 就労予定がある／求職中である
3. 家族・親族などを介護しなければならない
4. 病気や障害がある
5. 学生である
6. 1～5までの事情はないが子どもの成長や仲間づくり、教育のため
7. 自分の時間を持ちたい
8. その他()

問38-3は、問38で「12. 特に利用していない」を選ばれた方にお伺いします。

問38-3 保育サービスを利用していない理由は何ですか。（主な理由1つに○）

1. (子どもの母親か父親が就労していないなどの理由で)必要がない
2. 子どもの祖父母や親戚の人がみている
3. 近所の人や父母の友人・知人がみている
4. 預けたいが、保育サービスに空きがない
5. 預けたいが、経済的な理由でサービスを利用できない
6. 預けたいが、場所や延長・夜間等の時間帯の条件が整わない
7. 預けたいが、サービスの質など、納得できるサービスがない
8. 子どもがまだ小さいため →()歳くらいになったら預けようと考えている
9. その他()

すべての方に、保育サービスの利用希望についてお伺いします。

問39 あて名のお子さんに関して、現在利用しているサービスの中で、利用日数・回数や利用時間が足りていないと思う保育サービス、あるいは、現在は利用していないが、できれば利用したいサービスはどれですか。現在就労していないが、今後就労希望のある方は、就労した場合を想定してお答えください。（あてはまるものすべてに○）

【日中の定期的保育】

1. 幼稚園〔通常の就園時間(4時間程度)〕
2. 幼稚園預かり保育
3. 認可保育所(国が定める基準に適合した施設で横浜市の認可を受けたもの)
4. 横浜保育室(認可は受けていないが、一定の基準を満たした施設を横浜市が認定したもの)
5. 家庭保育福祉員(いわゆる保育ママ)
6. 事業所内保育施設(企業が従業員用に運営する施設)
7. 認定こども園(保育園と幼稚園が一体化した施設)【幼稚園と同程度の4時間程度の利用】
8. 認定こども園【保育園と同程度の8時間程度の利用】
9. その他の保育施設
10. 延長保育
11. ベビーシッター

12. 横浜子育てサポートシステム(地域の会員相互の預けあいサービス)

【その他】

13. 一時保育(私用など理由を問わずに保育所などで一時的に子どもを預かるサービス)
14. 病児・病後児保育(子どもの病気時の保育)
15. 特にない

問39-1～問39-3は、問39で「1.」～「11.」の選択肢を選んだ方にお伺いします。選択されたサービスそれぞれについてお答えください。

問39-1 今後の利用希望についてお伺いします。1週あたり何日、1日あたり何時間（何時から何時まで）保育サービス(延長保育なども含めます)を希望しますか。

選択した保育サービスの番号	1週あたりの日数	一日あたりの時間		
		※9:00～18:00(例)のように24時間制でご記入ください		
	<input type="text"/> 日	計 <input type="text"/> 時間	(<input type="text"/> : <input type="text"/> ~ <input type="text"/> : <input type="text"/> まで)	
	<input type="text"/> 日	計 <input type="text"/> 時間	(<input type="text"/> : <input type="text"/> ~ <input type="text"/> : <input type="text"/> まで)	
	<input type="text"/> 日	計 <input type="text"/> 時間	(<input type="text"/> : <input type="text"/> ~ <input type="text"/> : <input type="text"/> まで)	
	<input type="text"/> 日	計 <input type="text"/> 時間	(<input type="text"/> : <input type="text"/> ~ <input type="text"/> : <input type="text"/> まで)	

問39-2 サービスを利用したいと考えている理由はどのようなことですか。（最も近いもの1つに○）

お子さんの身の回りの世話を主にしている方が

- | | |
|-----------------------------|-------------------------------------|
| 1. 現在就労している | 2. 就労予定がある／求職中である |
| 3. 現在就労しているが、もっと日数や時間を増やしたい | 4. 就労予定はないが、子どもの成長や仲間づくり、教育のために預けたい |
| 5. そのうち就労したいと考えている | 6. 家族・親族などを介護しなければならない |
| 7. 病気や障害がある | 8. 学生である／就学したい |
| 9. 自分の時間を持ちたい | 10. その他(<input type="text"/>) |

問39-3 保育サービスの利用を希望しながら、現在利用していない（希望どおりには利用していない）理由は何ですか。（主な理由1つに○）

1. (子どもの母親か父親が就労していないなどの理由で)すぐには必要がない
2. 子どもの祖父母や親戚の人がみているなどの理由で、すぐには必要がない
3. 近所の人や父母の友人・知人がみているなどの理由で、すぐには必要がない
4. 利用したいが、保育サービスに空きがない
5. 利用したいが、経済的な理由でサービスを利用できない
6. 利用したいが、場所や延長・夜間等の時間帯の条件が整わない
7. 利用したいが、サービスの質など、納得できるサービスがない
8. その他()

6. 来年度就学予定（平成21年4月入学）の児童を持つ保護者の方にお伺いします。

問40 あて名のお子さんは、放課後をどこで過ごすことになりますか。（多いもの2つまでに○）
 ※放課後キッズクラブ、はまっ子ふれあいスクール、放課後児童クラブ（学童保育）については、同封の「横浜市の子育て支援サービス・保育サービスの概要」を参照してください。

- | | | |
|--------------|-----------------|-------------------|
| 1. 自分の家 | 2. 友達の家 | 3. 学校 |
| 4. 公園・広場 | 5. 地区センターや図書館 | 6. 塾や習い事 |
| 7. 放課後キッズクラブ | 8. はまっ子ふれあいスクール | 9. 放課後児童クラブ(学童保育) |
| 10. 祖父母の家 | 11. その他() | |

問41 放課後の居場所として望むことは何ですか（2つまでに○）

- | | | |
|------------------------|---------------|------------------|
| 1. 学習のサポート | 2. 社会性・協調性の育成 | 3. 創造性の育成 |
| 4. 国際力の育成 | 5. 地域との交流 | 6. 安心して過ごせる場所の確保 |
| 7. 活発に遊んだりスポーツのできる場の確保 | 8. その他() | |

7. あて名のお子さんの一時保育のことについてお伺いします。

問42 認可保育所や横浜保育室で実施している一時保育を知っていますか。 また、利用したことがありますか。（それぞれ1つに○）

- | | | |
|----------------|----------|---------|
| 【知っていますか】 | 1. 知っている | 2. 知らない |
| 【利用したことがありますか】 | 1. ある | 2. ない |

問42-3へ

問42-1及び問42-2は、問42【利用したことがありますか】で「1.ある」を選んだ方にお伺いします。

問42-1 一時保育を利用した理由は何ですか。（あてはまるものすべてに○）

- | | |
|-------------------------|-----------------------|
| 1. 美容院・ショッピング・レジャーに行くため | 2. 友人・知人と会うため |
| 3. 自分の勉強のため | 4. ボランティアや地域活動のため |
| 5. 家事をしたいため | 6. 自分の通院や入院のため |
| 7. きょうだい児の用事のため | 8. 冠婚葬祭や家族の用事のため |
| 9. 仕事のため | 10. 子どもに集団生活を体験させたいため |
| 11. 自分の時間を持ちたいため | 12. 休息のため |
| 13. その他() | |

問42-2 一時保育をどのように利用しましたか。(それぞれ1つに○)

【利用の頻度】	1. 定期的にご利用した	2. 単発で利用した
	↳ 【月に <input type="text"/> 日くらい】	↳ 【いままでに <input type="text"/> 回くらい】
【1回あたりの利用時間】		
	1. 4時間未満	2. 4時間～6時間
	4. 8時間～12時間	3. 6時間～8時間
	5. 12時間以上	

問42-3は、問42【知っていますか】で「1. 知っている」を選び、かつ【利用したことがありますか】で「2. ない」を選んだ方にお伺いします。

問42-3 一時保育を利用しない理由は何ですか。(あてはまるものすべてに○)

1. 子どもを預ける必要がない	2. 家族や知人などに子どもを預けることができる
3. 子どもを預けることに対して家族や周囲の理解が得られない	4. 子どもを預けることに抵抗がある
5. 利用のしくみが使いづらい	6. 料金が高い
7. 子どもがなじめるか心配	8. その他()

問43は、すべての方にお伺いします。

問43 一時保育について、現在利用しているが利用日数・回数や利用時間を増やしたいと思いませんか。あるいは、現在は利用していないが、できれば利用したいと思いませんか。(それぞれ1つに○) また、利用の希望がある方は、現在の利用時間も含めて枠内に数字をご記入ください。

【利用の頻度】	1. 定期的にご利用したい	↳ 【月に <input type="text"/> 日くらい】
	2. 定期的には利用しない	
	3. 利用したいと思わない	
	4. わからない	
【1回あたりの利用時間】		
	1. 4時間未満	2. 4時間～6時間
	4. 8時間～12時間	3. 6時間～8時間
	5. 12時間以上	

8. 横浜子育てサポートシステムの利用についてお伺いします。

問44 横浜子育てサポートシステムを知っていますか。また、利用したことがありますか。(それぞれ1つに○)

【知っていますか】	1. 知っている	2. 知らない
【利用したことがありますか】	1. ある	2. ない

問44-1及び問44-2は、問44【利用したことがありますか】で「1. ある」を選んだ方にお伺いします。

問44-1 どのような目的で利用していますか。(あてはまるものすべてに○)

1. 主たる保育サービスとして利用している
2. 保育施設等の利用で足りない時間を補う目的で利用している(朝・夕等)
3. 保育施設等の送り迎えに利用している
4. きょうだい児の病気・ケガ等の緊急時に利用している
5. 祖父母や近所の人・友人等に預かってもらえないときに利用している
6. 冠婚葬祭等や買い物等の親の外出の際に利用している
7. 保育施設等の送り迎えに利用している
8. その他()

問44-2 どれくらいの頻度で利用していますか。枠内に数字をご記入ください。

月に	<input type="text"/>	日くらい	1回あたり	<input type="text"/>	時間程度
----	----------------------	------	-------	----------------------	------

問44-3は、問44【知っていますか】で「1. 知っている」を選び、かつ【利用したことがありますか】で「2. ない」を選んだ方にお伺いします。

問44-3 横浜子育てサポートシステムを利用しない理由は何ですか。（あてはまるものすべてに○）

1. 子どもを預ける必要がない	2. 家族や知人などに子どもを預けることができる
3. 子どもを預けることに対して家族や周囲の理解が得られない	4. 子どもを預けることに抵抗がある
5. 利用のしくみが使いづらい	6. 料金が高い
7. 子どもがなじめるか心配	8. その他()

問45は、すべての方にお伺いします。

問45 横浜子育てサポートシステムについて、現在利用しているが利用日数・回数や利用時間を増やしたいと思いませんか。あるいは、現在は利用していないが、できれば利用したいと思いませんか。希望がある方は、現在の利用時間も含めて枠内に数字をご記入ください。

月に	<input type="text"/>	日くらい	1回あたり	<input type="text"/>	時間程度
----	----------------------	------	-------	----------------------	------

9. 地域子育て支援拠点事業についてお伺いします。

問46 地域子育て支援拠点事業（親子が集まって過ごしたり、相談をしたり、情報提供を受けたりする場）を知っていますか。また、あて名のお子さんは、現在、地域子育て支援拠点事業を利用していますか。（それぞれ1つに○）また、利用している方は、おおよその利用回数（頻度）をご記入ください。※同封の「横浜市の子育て支援サービス・保育サービスの概要」をご参照ください。

地域子育て支援拠点（市内9か所）	
【知っていますか】	1. 知っている 2. 知らない
【利用していますか】	1. 利用している → 1週あたり []回 2. 利用していない
親と子のつどいの広場（市内25か所）	
【知っていますか】	1. 知っている 2. 知らない
【利用していますか】	1. 利用している → 1週あたり []回 2. 利用していない

問46-1は、問46【知っていますか】で「1. 知っている」を選んで、かつ【利用していますか】で「2. 利用していない」を選んだ方にお伺いします。

問46-1 現在利用していない理由はどのようなことですか。（もっともあてはまるもの1つに○）

- | | |
|---------------------|------------------------|
| 1. 施設が近くがない | 2. 開催時間・日数が利用しづらい |
| 3. 利用方法(手続き等)がわからない | 4. 自分が施設の対象者になるのかわからない |
| 5. 地域の施設の質に不安がある | 6. 利用料がかかる場合がある |
| 7. 利用する時間がない | 8. 特に理由はない |
| 9. その他() | |

問47は、すべての方にお伺いします。

問47 地域子育て支援拠点事業について、現在利用しているが利用日数・回数や利用時間を増やしたいと思いませんか。あるいは、現在は利用していないが、できれば利用したいと思いませんか。（あてはまるものすべてに○）希望がある方は、現在の利用時間も含めて枠内に数字をご記入ください。

- | | | |
|---------------|---|------------|
| 1. 地域子育て支援拠点 | → | 1週あたり []回 |
| 2. 親と子のつどいの広場 | → | 1週あたり []回 |
| 3. 利用したいと思わない | | |

10. その他の子育て支援サービスについてお伺いします。

問48 下記のサービスを知っていたり、これまでに利用したことはありますか。また、今後、利用したいと思いませんか。サービスごとに、A～Cのそれぞれについて、お答えください。（それぞれ1つに○）

	A 知っている	B これまでに利用したことがある	C 今後利用したい 引き続き利用したい
母親教室（両親教室）	1. はい 2. いいえ	1. はい 2. いいえ	1. はい 2. いいえ
助産師・保健師等の家庭訪問	1. はい 2. いいえ	1. はい 2. いいえ	1. はい 2. いいえ
保育所や幼稚園の園庭開放	1. はい 2. いいえ	1. はい 2. いいえ	1. はい 2. いいえ
市の子育て支援ホームページ	1. はい 2. いいえ	1. はい 2. いいえ	1. はい 2. いいえ

11. 子育てを取り巻く環境についてお伺いします。

問49 横浜市は、子育てしやすいまちだと感じますか。（1つに○）

- | | |
|--------------|-------------------|
| 1. そう感じる | 2. どちらかといえばそう感じる |
| 3. どちらともいえない | 4. どちらかといえばそう感じない |
| 5. そう感じない | 6. わからない |

問50 横浜市で子育てを行なっていて、気になること、困ることは何ですか。（3つまでに○）

1. 歩道や信号がないなど、子どもが安全に通れる道路がないこと
2. 交通機関や建物、道路について段差や放置自転車が多いことなど、ベビーカーでの移動に不自由なこと
3. 授乳やオムツ替え、休憩場所など子ども連れでの外出に対する配慮がないこと
4. 安心して子どもを遊ばせられる場所がないこと
5. いざというときに子どもを預かってくれる人がいないこと
6. 子育て経験者が先輩ママと知り合えないこと
7. 親自身が友だちをつくれる場や機会がないこと
8. 周囲の人が子ども連れを温かい目でみてくれないこと
9. 公共施設や公共機関に子ども連れに対しての理解があまりないこと
10. 暗い通りや見通しのきかないところが多く、子どもが犯罪の被害にあわないか心配なこと
11. その他()
12. 特になし

問51 横浜市では、平成17年に、子育てしやすい「まち」よこはまの実現をめざし、子育て支援を進めるための基本計画『かがやけ横浜子どもプラン』を策定しました。このプランについて知っていますか。（1つに○）

1. 知っている
2. 聞いたことはある
3. 知らない

問52 最後に、安心して子どもを産み、健やかに育てていくための行政の施策や、社会の制度のあり方などについて、特に望むことやご意見がありましたら、自由に記入してください。

質問は以上です。ご協力ありがとうございました。

アンケートは、同封の返信用封筒に入れて、12月5日（金）までに投函してください（切手を貼る必要はありません）。

皆さまのご意見は、平成21年度に策定する『かがやけ横浜子どもプラン』後期計画に反映させてまいります。また調査結果については、後日こども青少年局ホームページ「ヨコハマはびねすぽっと」で公表予定です。
<http://www.city.yokohama.jp/me/kodomo>

横浜市の子育て支援サービス・保育サービスの概要

名 称	内 容 ※数字は平成20年4月のもの	問合せ										
幼稚園	多くは満3歳から就学前までを対象に幼児教育を行なっています。市内には292園あり、すべて私立幼稚園です。 入園料・保育料について、世帯の所得状況に応じて、幼稚園を通じて保護者に補助金を交付し、経済的負担の軽減を図っています。	こども青少年局 幼児教育課 電話 671-2085										
幼稚園預かり保育	幼稚園の正規の教育時間の前後に、保育を必要とする在園児を預かります。市内65園で実施しています。 ■ 開設時間 月～金 7時30分～18時30分 土 7時30分～15時30分 ■ 利用料 月額9,000円(上限)	こども青少年局 幼児教育課 電話 671-2085										
認可保育所	保護者が働いていたり、病気などのために家庭で保育できないお子さんを、保護者に代わって保育する施設です。市内に402か所あります。保育料は世帯の所得とお子さんの年齢によって決められています。 ■ 利用料 月額0～62,500円	こども青少年局 保育運営課 電話 671-2399										
横浜保育室	認可保育所ではありませんが、横浜市が独自に設けた基準を満たしており、市が認定し、運営に対して助成を行なっている施設です。0～2歳のお子さんを対象としています。市内に128か所あります。 ■ 利用料 月額58,100円(上限)	こども青少年局 保育運営課 電話 671-2399										
家庭保育福祉員	保護者が就労などで日中家庭で保育できない0～2歳のお子さんを対象として、市が認定した家庭保育福祉員が自宅で家庭的な雰囲気の中で、少人数の保育を行なっています。市内に39人います。 ■ 利用料 認可保育所に準じて決められています。	こども青少年局 保育運営課 電話 671-2399										
一時保育	パート勤務や病気、冠婚葬祭などにより一時的に家庭で保育できない場合や、保護者のリフレッシュなどのためにお子さんをお預かりします。市内198か所で実施しています。 ■ 利用料 施設にお問い合わせください。	こども青少年局 保育運営課 電話 671-2399										
横浜子育てサポートシステム	地域住民による会員相互の子どもの預かりサービスで、預かってほしい人と、預かれる人それぞれが会員登録し、条件の合う近隣の方を紹介します。学校行事や冠婚葬祭、仕事などの事情での一時保育や、買い物や習い事などのリフレッシュ目的、保育園・幼稚園への送迎等に利用できます。小学校6年生までを対象としています。 ■ 利用料 1時間800～900円	横浜市社会福祉協議会 電話 201-2062										
地域子育て支援拠点	子どもと一緒に遊び、くつろいで過ごせる場所です。ちょっとした育児の相談ができ、子育ての情報も集まっています。 ■ 利用無料 ※登録が必要です。 ■ 施設名 ※市内に9か所あり、今後各区1か所整備予定です。	こども青少年局 地域子育て支援課 電話 671-2705										
	<table border="1"> <tbody> <tr> <td>神奈川区「かなーちえ」(東神奈川)</td> <td>中区「のんびりんこ」(真砂町)</td> </tr> <tr> <td>金沢区「とことこ」(能見台東)</td> <td>保土ヶ谷区「こっころⅠ」(川辺町)、「こっころⅡ」(星川)</td> </tr> <tr> <td>港南区「はっち」(日野)</td> <td>緑区「いっほ」(十日市場町)</td> </tr> <tr> <td>港北区「どろっぷ」(大倉山)</td> <td>南区「はぐはぐの樹」(南太田)</td> </tr> <tr> <td>都筑区「Popola」(中川中央)</td> <td></td> </tr> </tbody> </table>	神奈川区「かなーちえ」(東神奈川)	中区「のんびりんこ」(真砂町)	金沢区「とことこ」(能見台東)	保土ヶ谷区「こっころⅠ」(川辺町)、「こっころⅡ」(星川)	港南区「はっち」(日野)	緑区「いっほ」(十日市場町)	港北区「どろっぷ」(大倉山)	南区「はぐはぐの樹」(南太田)	都筑区「Popola」(中川中央)		
神奈川区「かなーちえ」(東神奈川)	中区「のんびりんこ」(真砂町)											
金沢区「とことこ」(能見台東)	保土ヶ谷区「こっころⅠ」(川辺町)、「こっころⅡ」(星川)											
港南区「はっち」(日野)	緑区「いっほ」(十日市場町)											
港北区「どろっぷ」(大倉山)	南区「はぐはぐの樹」(南太田)											
都筑区「Popola」(中川中央)												
親と子のつどいの広場	子育て中の親子同士が気軽につどい、交流する場です。商店街の空き店舗やマンションの一室などで、市民団体(NPO法人等)が運営しています。施設によって会費等が必要な場合があります。											

幼稚園 はまっ子広場	幼稚園の園庭や園舎で、幼稚園児や地域の子どもが友だちや保護者とともに安全に楽しく遊んで過ごすことができます。子育て中の親同士の交流の場にもなっています。育児講座や親子教室を開催している園もあります。	こども青少年局 地域子育て支援課 電話 671-2705
保育所 子育てひろば	保育所の施設や人材を活用し地域の子育て支援に取り組んでいます。地域で子育てをしている保護者や子ども達が楽しく過ごせるように、園庭を開放したり、育児講座や交流保育などを実施しています。	
母親(両親)教室	初産の方が、妊娠・出産・子育てについての基礎知識を学びます。同じころに赤ちゃんが生まれるお母さん、お父さんが集まるので、同じ地域の人との出会いの場、友だちをつくる機会ともなっています。	こども青少年局 こども家庭課 電話 671-2452
産後支援ヘルパーの派遣	生後6か月(多胎は1年)までの家庭に、横浜市と契約した事業者からヘルパーを派遣し、家事や育児を援助します。 ■利用料 1,610円/回(減免措置あり) ■回数等 1回2時間以内、1日2回以内 延べ20回(多胎40回)以内	こども青少年局 こども家庭課 電話 671-2455
助産師・保健師による家庭訪問	主に初めての赤ちゃん及びそのお母さんを対象に、育児に関する様々な相談及び産後の回復促進を目的として、助産師などによる母子訪問指導を実施しています。母子健康手帳に添付されている出生連絡票を提出してください。	こども青少年局 こども家庭課 電話 671-2455
横浜市小児救急 電話相談 電話 201-1174 (いいナース)	お子さんの急な病気などでお困りのときに、家庭での見守り方やすぐに医療機関にかかる必要があるかなど、適切な対処方法を看護師がアドバイスします。 ■ 対応時間 月～金 18時～深夜0時/土 13時～深夜0時 日 9時～深夜0時 ※ 電話がつながりにくいときは、 <i>かながわ小児救急ダイヤル</i> もご利用ください。 電話 #8000または722-8000 対応時間 毎日18時から22時	電話 201-1174 (いいナース)
放課後 キッズクラブ	全ての子どもたちを対象に、小学校施設を活用して「遊びの場」と「生活の場」を兼ね備えた安全で快適な放課後の居場所を提供しています。 ■ 開設時間 月～金 授業終了後～19:00 土・長期休業中 8:30～19:00 ■ 利用料 ～17:00までは無料 17:00以降は月額5,000円/1回800円	こども青少年局 放課後児童育成課 電話 671-4068
はまっ子ふれあいスクール	放課後、通い慣れている小学校施設等を活用して、安全で健やかな放課後の居場所づくりを行い、年齢の異なる子ども同士の遊びや交流を通じて、子どもたちの創造性、自主性、社会性などを養うことを目的として実施しています。 ■ 開設時間 月～金 授業終了後～18:00 土・長期休業中 9:00～18:00 ※充実型はいずれも19:00まで ■ 利用無料 ※充実型は17:00以降は月額5,000円/1回800円	こども青少年局 放課後児童育成課 電話 671-4152
放課後児童 クラブ	昼間保護者がいない家庭等の子どもたちが、安全で豊かな放課後を過ごすために、地域の理解と協力のもと実施しています。小学1～3年生までの、留守家庭児童が対象です。 ■ 開設時間 月～金 一日5時間以上、18:00まで 土・長期休業中 9:00～18:00 ※開設日・時間は施設によって異なります。 ■ 利用料 施設にお問合せください。	こども青少年局 放課後児童育成課 電話 671-4068
ヨコハマはぴねすぽっと	横浜市こども青少年局のホームページで、子ども・青少年の総合ポータルサイトです。子ども・青少年に関する支援施策など幅広い情報を提供しています。 http://www.city.yokohama.jp/me/kodomo/	こども青少年局 総務課 電話 671-4264

横浜市子育て支援に関するニーズ調査 及び、小学生基本調査

【調査ご協力をお願い】

横浜市では、平成 17 年 4 月に子育て環境の整備を進めるための行動計画として『かがやけ横浜子どもプラン』(平成 17 年度～21 年度)を策定し、推進しています。この計画は、地域で子育て家庭を支え、子育ての意義や喜びを地域全体で共有できる仕組みづくりを進めることで、少しでも「少子化の流れ」を変え、次代を担う子どもたちが健やかに生まれ育つ「まち」よこはまを創っていくことを目指しています。

この計画は、次世代育成支援対策推進法に基づき、21 年度に後期計画（平成 22 年度～26 年度）を策定することとしており、このたび、子どもや子育て家庭の意識、支援ニーズやサービスの利用状況等を把握し、後期計画策定のための基礎資料を得ることを目的として、調査を実施することにいたしました。

今回の調査は、横浜市が無作為に抽出した小学生のお子さん 10,000 人と、そのご家庭にご協力をお願いするものです。ご回答いただいた内容は、すべて統計的に処理され、調査の目的以外に使用することは一切ありません。

ご多忙のことと存じますが、調査の趣旨をご理解いただき、ご協力くださいますようお願い申し上げます。

なお、行動計画については、下記ホームページでご覧いただけます。

URL：<http://www.city.yokohama.jp/me/kodomo/action/plan/kodomoplan.html>

平成 20 年 1 1 月

横 浜 市

ご記入いただきましたアンケートは、お手数ですが、「子育て支援に関するニーズ調査」と「小学生基本調査」の 2 種類を一緒に、同封の返信用封筒に入れて、**12月5日(金)**までにご投函ください（切手を貼る必要はありません）。

回答いただく上でご不明な点、調査に関するお問合せは、下記までお願いいたします。

横浜市こども青少年局 企画調整課 担当 大友、渋谷

電話 045-671-4281、FAX 045-663-8061

ご記入にあたっては、次ページの「ご記入にあたってのお願い」をお読みください。

【ご記入にあたってのお願い】

1. アンケートには、**お子さんの保護者**の方にお答えいただく「子育て支援に関するニーズ調査」と、**お子さんご本人**にお答えいただく「小学生基本調査」の2種類があります。 ※無記名ですので、氏名・住所の記入の必要はありません。
2. ご回答いただいた内容は、個人が特定されたり、回答内容が他に漏れたり、統計上の目的以外に使用することは一切ありません。
3. お子さんが「小学生基本調査」にお答えいただくにあたっては、**保護者の方がお手伝い**いただきますよう、ご協力をお願い申し上げます。
4. お答えは、あてはまる**回答の数字を○で囲む**場合と、**マスの中に数字を記入**する場合があります。「その他」にあてはまるときは、「その他」の数字に○を付け、() がある場合は具体的な内容を記入してください。
5. 質問番号順にお答えください。質問の中には、一部の方だけにおたずねするものがありますので、**ことわり書きや矢印**に従って回答してください。
6. この調査は、ご回答いただくのに**保護者の方にお答えいただくものはおむね 20 分程度**、**お子さんご本人にお答えいただくものも概ね 20 分程度**かかります。ご多忙のことと存じますが、ご協力をお願いいたします。

1. 封筒のあて名のお子さんをご家族の状況についてお伺いします。

問1 封筒のあて名のお子さんの生年月と学年をお伺いします。

平成	<input type="text"/>	<input type="text"/>	年	<input type="text"/>	<input type="text"/>	月 生まれ	小学校	<input type="text"/>	年生
----	----------------------	----------------------	---	----------------------	----------------------	-------	-----	----------------------	----

問2 あて名のお子さんにきょうだいはいますか。(1つに○) いる場合、何人きょうだいの何番目か、一番下の子の年齢(平成20年4月1日現在の年齢)をあわせてご記入ください。

1. いる	→	<input type="text"/>	人きょうだいの	<input type="text"/>	番目	一番下の子の年齢	<input type="text"/>	歳
2. いない								

問3 アンケートにお答えいただく方はどなたですか。(1つに○)
※続柄はあて名のお子さんから見た関係です。

1. 父親	2. 母親	3. きょうだい	4. 祖父
5. 祖母	6. その他		

問4 あて名のお子さんとの同居・近居(徒歩や車、電車などで概ね30分以内程度に行き来できる範囲)の状況についてお伺いします。(あてはまるものすべてに○)
※続柄はあて名のお子さんから見た関係です。
※父親または母親が単身赴任の場合は、「8.その他」に○をつけてください。

1. 父母同居	2. 父同居(ひとり親家庭)	3. 母同居(ひとり親家庭)	4. 祖父同居
5. 祖母同居	6. 祖父近居	7. 祖母近居	8. その他

問5 日ごろ、あて名のお子さんの身の回りの世話などを主にしている方はどなたですか。(1つに○)
※続柄はあて名のお子さんから見た関係です。

1. 主に父親	2. 主に母親	3. 主に祖父母	4. その他()
---------	---------	----------	-----------

問6 お住まいの地区はどこですか。(1つに○)

1. 青葉区	2. 旭区	3. 泉区	4. 磯子区
5. 神奈川区	6. 金沢区	7. 港南区	8. 港北区
9. 栄区	10. 瀬谷区	11. 都筑区	12. 鶴見区
13. 戸塚区	14. 中区	15. 西区	16. 保土ヶ谷区
17. 緑区	18. 南区		

問7 父親、母親の年齢(平成20年4月1日現在の年齢)をお伺いします。
※ひとり親家庭の場合は養育する親のみ記入してください。

父親	<input type="text"/>	歳	母親	<input type="text"/>	歳
----	----------------------	---	----	----------------------	---

問8 世帯の年収をお伺いします。(1つに○)

1. ~200万円	2. 200~300万円	3. 300~400万円	4. 400~500万円
5. 500~700万円	6. 700~1,000万円	7. 1,000万円以上	

問9 お子さんは、自分の部屋がありますか。(1つに○)

- | | |
|---------------|---------------------|
| 1. 自分だけの部屋がある | 2. きょうだいといっしょの部屋がある |
| 3. 自分の部屋はない | 4. その他 |

問10 お子さんの1か月のおこづかいはいくらですか。(1つに○)

- | | |
|-------------|-------------|
| 1. なし | 2. 500円まで |
| 3. 1,000円まで | 4. 1,500円まで |
| 5. 2,000円まで | 6. 2,000円以上 |
| 7. 必要なときに渡す | |

問11 お子さんは、朝ご飯を食べますか。(1つに○)

- | | | |
|---------------|----------------|---------------|
| 1. 毎日食べている | 2. 週4~6日は食べている | 3. 食べる日は週3日以下 |
| 4. ほとんど食べていない | | |

問12 お子さんは、朝ごはんを誰と食べる人が多いですか。(1つに○)

- | | | |
|--------------|---------------------|------------|
| 1. 家族みんなで食べる | 2. 家族の誰かと食べる | 3. ひとりで食べる |
| 4. 友達と食べる | 5. そのほかの人と食べる(誰と:) | |

問13 お子さんは、夜ごはんを誰と食べる人が多いですか。(1つに○)

- | | | |
|--------------|---------------------|------------|
| 1. 家族みんなで食べる | 2. 家族の誰かと食べる | 3. ひとりで食べる |
| 4. 友達と食べる | 5. そのほかの人と食べる(誰と:) | |

問14 平日、子どもが起きている間に、子どもと一緒に過ごす時間は何時間くらいですか。

【父親】およそ <input type="text"/> 時間	【母親】およそ <input type="text"/> 時間
---------------------------------	---------------------------------

問15 子どもとの会話が足りていると思いますか。(1つに○)

- | | | |
|----------|------------|-----------|
| 1. 足りている | 2. ほぼ足りている | 3. 足りていない |
|----------|------------|-----------|

問16 日頃、お子さんを預かってもらえる人はいますか。(あてはまるものすべてに○)

- | |
|--------------------------------------|
| 1. 日常的に祖父母等の親族に預かってもらえる |
| 2. 緊急時もしくは用事の際には祖父母等の親族に預かってもらえる |
| 3. 日常的に子どもを預けられる友人・知人・隣人がいる |
| 4. 緊急時もしくは用事の際には子どもを預けられる友人・知人・隣人がいる |
| 5. いずれもない |

問17 お子さんの放課後の時間における保護者の状況をお伺いします。

ア) 就労の状況 (1つに○)

イ) 就労時間など

- 1. 保護者のいずれかが、就労している(フルタイム・パート・アルバイトを含む) ため、放課後、保護者がいない状況である
- 2. 保護者のいずれかは放課後、家庭にいますが、家業のため忙しい
- 3. 保護者のいずれかは放課後、就労しておらず、家庭にいる (→問18へ)
- 4. その他 ()

(アで「1」「2」に○をつけた方のみ)

保護者が放課後、家庭にいない、または家業で忙しい状況の日数についてお伺いします

⇒【1週あたり []日】

⇒ 土曜日の就労は【 あり・ なし 】

問17-1から17-4は、問17で「1. 保護者のいずれかが、就労しているため、放課後、保護者がいない状況である」または「2.保護者のいずれかは放課後、家庭にいますが、家業のため忙しい」を選ばれた方にお伺いします。

問17-1 保護者が家にいないとき、または家業で忙しいとき、子どもの世話をする人が家にいますか。

ア) 子どもの世話をする人が家にいるか (1つに○)

イ) いらっしゃる方の続柄 (1つに○)

- 1. いる
- 2. いない

- 1. 祖父
- 2. 祖母
- 3. その他()

問17-2 先に帰宅する保護者の帰宅時間、もしくは保護者が先に家業から手が離れる時間は何時ごろですか。

午前・午後 時ごろ

問17-3 保護者が帰宅するまでの時間、お子さんはどこで過ごしていますか。(2つまで○)

- 1. 自分の家
- 2. 友達の家
- 3. 学校
- 4. 公園・広場
- 5. 地区センターや図書館
- 6. 塾や習い事
- 7. 祖父母の家
- 8. その他()
- 9. 放課後キッズクラブ
- 10. はまっ子ふれあいスクール
- 11. 放課後児童クラブ(学童保育)

問17-3で「1.」～「9.」の選択肢を選んだ方にお伺いします。

問17-4 保護者が帰宅するまでの時間、お子さんは何をして過ごしていますか。(2つまで○)

- 1. 外で遊ぶ
- 2. スポーツをする
- 3. 勉強をする
- 4. 塾や習い事をする
- 5. 読書をする
- 6. マンガや雑誌を読む
- 7. ゲーム(テレビ・携帯型)をする
- 8. テレビやビデオを見る
- 9. 家の手伝いをする
- 10. 特段何もせずくつろぐ
- 11. その他()

2. あて名のお子さんの親御さんの就労状況についてお伺いします。

問18 現在の就労状況の詳細について（自営業、家族従事者含む）お伺いします。
併せて、〔 〕に数字の記入をお願いします。
※就労時間に応じて、フルタイムもしくはパートタイム・アルバイト等を選択してください。

(1) 父親 【母子家庭の場合は記載不要です】

ア) 就労の状況（1つに○）

1. 就労している (フルタイム; 育休・介護休業中は含まない)	イ) 就労時間など (1. に○をつけた方のみ) ① 1週あたりの平均の就労時間・働いている日の平均的な帰宅時間についてお伺いします。 ⇒1週あたり〔 〕時間 ⇒帰宅時間 午前・午後〔 〕時
2. 就労している (フルタイムだが育休・介護休業中)	
3. 就労している (パートタイム、アルバイト等)	
4. 以前は就労していたが、現在は就労していない	
5. これまでに就労したことがない	

⇒片道〔 〕時間〔 〕分

②通勤時間についてお伺いします。
⇒片道〔 〕時間〔 〕分

(問19へ)

(3. に○をつけた方のみ)

①就労時間についてお伺いします。
⇒ 1週あたり〔 〕日、1日あたり〔 〕時間

②通勤時間についてお伺いします。
⇒ 片道〔 〕時間〔 〕分

③フルタイムへの転換希望がありますか。(1つに○)
⇒ 1. 希望がある 2. 希望があるが予定はない 3. 希望はない

(2) 母親 【父子家庭の場合は記載不要です】

ア) 就労の状況（1つに○）

1. 就労している (フルタイム; 育休・介護休業中は含まない)	イ) 就労時間など (1. に○をつけた方のみ) ① 1週あたりの平均の就労時間・働いている日の平均的な帰宅時間についてお伺いします。 ⇒1週あたり〔 〕時間 ⇒帰宅時間 午前・午後〔 〕時
2. 就労している (フルタイムだが育休・介護休業中)	
3. 就労している (パートタイム、アルバイト等)	
4. 以前は就労していたが、現在は就労していない	
5. これまでに就労したことがない	

⇒片道〔 〕時間〔 〕分

②通勤時間についてお伺いします。
⇒片道〔 〕時間〔 〕分

(問19へ)

(3. に○をつけた方のみ)

①就労時間についてお伺いします。
⇒ 1週あたり〔 〕日、1日あたり〔 〕時間

②通勤時間についてお伺いします。
⇒ 片道〔 〕時間〔 〕分

③フルタイムへの転換希望がありますか。(1つに○)
⇒ 1. 希望がある 2. 希望があるが予定はない 3. 希望はない

問19は、問5の「お子さんの身の回りの世話を主にしている方」で、問18で「4. 以前は就労していたが、現在は就労していない」または「5.これまでに就労したことがない」を選ばれた方にお伺いします。該当しない方は、問20へお進みください。

問19 就労希望はありますか。(1つだけ○)

- 1. ある
- 2. ない (→ 問20へ)

問19-1から問19-3は、問19で「1. ある」を選ばれた方にお伺いします。

問19-1 希望する形態はどのようなものですか。(1つに○) ※パートタイム、アルバイトを希望の方は1週あたり日数及び1日あたり時間も記入してください。

- 1. フルタイムによる就労
- 2. パートタイム、アルバイト等による就労 ⇒ 1週あたり[]日・1日あたり[]時間

問19-2 就労希望がありながら現在働いていない理由は何ですか。(もっとも近い答えの番号1つに○)

- 1. 放課後児童クラブなどのサービスが利用できないから、就労できない
- 2. 働きながら子育てできる制度や職場の理解がないなど、適当な仕事がない
- 3. 家族の考え方(親族の理解が得られない)等就労する環境が整っていない
- 4. 自分の知識、能力にあう仕事がない
- 5. その他()

問19-3 就労の時期について、どのような希望がありますか。(もっとも近い答えの番号1つに○)

- 1. すぐにも、もしくは1年以内に希望がある (→ 問20へ)
- 2. 1年より先で、子どもがある程度大きくなったら就労したい

問19-4は、問19-3で「2.1年より先で、子どもがある程度大きくなったら就労したい」を選ばれた方にお伺いします。

問19-4 あて名のお子さんも含めて一番小さい子が何歳になったときに就労を希望されますか。

歳になったとき

ここからは、すべての方にお伺いします。

問20 仕事や家事・育児などの家庭生活について、あなたの現在の状況に近いものはどれですか。(近い答えの番号1つに○)

- 1. 仕事に専念している
- 2. どちらかといえば仕事を優先させている
- 3. 仕事と家事・育児に同等に取り組んでいる
- 4. どちらかといえば家事・育児を優先させている
- 5. 家事・育児に専念している

問21 仕事や家事・育児などの家庭生活について、あなたの理想とする状況に近いのはどれですか。（近い答えの番号1つに○）

- | | |
|------------------------|--------------------------|
| 1. 仕事に専念している | 2. どちらかといえば仕事を優先させている |
| 3. 仕事と家事・育児に同等に取り組んでいる | 4. どちらかといえば家事・育児を優先させている |
| 5. 家事・育児に専念している | |

3. 子育てについての考え方等についてお伺いします。

問22 あなたは、子どもを育てている現在の生活に満足していますか。（1つに○）

- | | |
|--------------|--------------------|
| 1. 満足している | 2. どちらかといえば満足している |
| 3. どちらともいえない | 4. どちらかといえば満足していない |
| 5. 満足していない | |

問23 子育てをしていて、楽しさと大変さのどちらを感じる人が多いですか。（1つに○）

- | | |
|-------------------|------------------------|
| 1. 楽しさを感じる人が多い | 2. どちらかといえば楽しさを感じる人が多い |
| 3. 楽しさと大変さを同等に感じる | 4. どちらかといえば大変さを感じる人が多い |
| 5. 大変さを感じる人が多い | |

問24 子育てをしていて、地域社会から見守られている、支えられていると感じますか。（1つに○）

- | | |
|--------------|-------------------|
| 1. そう感じる | 2. どちらかといえばそう感じる |
| 3. どちらともいえない | 4. どちらかといえばそう感じない |
| 5. そう感じない | |

問25 普段、近所の人とどのようなつきあい方をしていますか。（1つに○）

- | | |
|------------------------|-------------------|
| 1. 困ったとき相談したり、助け合ったりする | 2. 気のあった人と親しくしている |
| 3. たまに立ち話ぐらいはする | 4. 会えばあいさつぐらいはする |
| 5. 顔もよく知らない | |

問26 子育てをしてよかったこと、うれしかったことは何ですか。（3つまで○）

- | | |
|----------------------|----------------------|
| 1. 子どもを持つ喜びが実感できたこと | 2. 子どもの成長 |
| 3. 子育てを通じて自分も成長できたこと | 4. 配偶者との関係がよくなったこと |
| 5. 家族間の会話が増えたこと | 6. 家庭が明るくなったこと |
| 7. 子育てを通じ友人が増えたこと | 8. 自分の親への感謝の念が生まれたこと |
| 9. その他() | 10. 特にない |

問27 あなたにとって理想的と考える子どもの人数は何人ですか。また、あなたは実際に何人の子どもを持つつもりですか。（それぞれ1つに○）

理想的な子どもの人数	1. 1人	2. 2人	3. 3人	4. 4人
	5. 5人	6. その他		
持つつもりの子どもの人数	1. 1人	2. 2人	3. 3人	4. 4人
	5. 5人	6. その他		

問27-1は、問27で「理想的な子どもの人数」より「持つつもりの子どもの人数」が少なく回答した方にお伺いします。

問27-1 理想的な子どもの人数より、持つつもりの子どもの人数が少ないのはどうしてですか。
(あてはまるものすべてに○、最大の理由には◎)

- | | |
|-------------------------------|-----------------------------|
| 1. 子育てや教育にお金がかかりすぎるから | 2. 家が狭いから |
| 3. 自分の仕事(勤めや家業)に差し支えるから | 4. 子どもがのびのび育つ社会環境ではないから |
| 5. 自分や夫婦の生活を大切にしたいから | 6. 高齢で生むのはいやだから |
| 7. これ以上、育児の心理的、肉体的負担に耐えられないから | 8. 健康上の理由から |
| 9. 欲しいけどできないから | 10. 配偶者の家事・育児への協力が得られないから |
| 11. 配偶者が望まないから | 12. 定年退職までに、一番末の子が成人して欲しいから |
| 13. その他() | |

ここからは、すべての方にお伺いします。

問28 子どもに次のような接し方をすることがありますか。(あてはまるものすべてに○)

- | |
|-----------------------------|
| 1. 子どもを叩いたり、つねったりする |
| 2. 食事を与えない、お風呂へ入れないなど世話をしない |
| 3. 何度でもできるまでやらせるなど厳しくしつける |
| 4. 言葉による脅しや子どもからの働きかけの無視 |
| 5. 1~4のような接し方をすることはない |
| 6. その他() |

問29 自分は子どもを虐待しているかもしれないと思うときがありますか。(1つに○)

- | | | | |
|---------|-----------|-----------|-------|
| 1. よくある | 2. ときどきある | 3. ほとんどない | 4. ない |
|---------|-----------|-----------|-------|

問29-1 虐待しているかもしれないと思ったとき、ご自分はどのような状況でしたか。(あてはまるものすべてに○)

- | | |
|------------------|-------------------------|
| 1. 子育てに不安がある | 2. 子育てによる身体や精神の疲れが大きい |
| 3. 配偶者の協力が十分でない | 4. 夫婦や家族との関係に悩みがある |
| 5. 経済的に困っている | 6. 子どもから目が離せない、手がかかりすぎる |
| 7. ほかのことに時間が取れない | 8. 相談したり手伝ってくれる人がいない |
| 9. その他() | |

問30 あて名のお子さんの病気や発育について相談できる医療機関がありますか。(1つに○)

- | | |
|-------|-------|
| 1. ある | 2. ない |
|-------|-------|

問31 休日や夜間にお子さんが病気になったときに受診できる医療機関を知っていますか。(1つに○)

- | | |
|----------|---------|
| 1. 知っている | 2. 知らない |
|----------|---------|

問32 お子さんが休日・夜間に急病やケガになった場合（救急車を呼ぶほどではない場合）、どのように対応することが多いですか。（1つに○）

1. 休日急患診療所・夜間急病センターを受診する
2. できるだけ大きな病院を受診する
3. 小児科専門医のいる医療機関を探して受診する
4. どこでもいいから一刻も早く医療機関に連れて行く
5. 受診しないで一日（一晚）様子を見る
（必要に応じて翌日、普段利用している医療機関を受診する）

問32-1 問32で5と答えた方に伺います。受診しないで一日（一晚）様子を見る主な理由は何ですか。（1つに○）

1. 受診する程度ではないと判断できることが多いため
2. 小児救急電話相談などを利用し、応急処置や市販薬などで、家庭内で対応できるから
3. むやみに救急医療機関を受診することはよくないと広報等で聞いているから
4. 受診する際の待ち時間が長いから
5. 休日や夜間に受診すると費用が高くなり支払が困難だから

4. インターネットや携帯電話について、お聞きします。

問33 お子さんは、学校以外でパソコンや携帯電話でインターネットを使っていますか。（1つに○）

1. 使っている
2. 使っていない

問34 お子さんは、携帯電話やPHSを持っていますか。（1つに○）

1. はい
2. いいえ （ → 問39へ）

問35 お子さんが、携帯電話やPHSを持ったのはいつからですか。（1つに○）

1. 小学校入学まえ
2. 1年生
3. 2年生
4. 3年生
5. 4年生
6. 5年生
7. 6年生

問36 お子さんの携帯電話やPHSの使用料は誰が払っていますか。（1つに○）

1. お子さん自身（お小遣い・貯金など）
2. 家族
3. 一定額まで家族
4. その他（ ）

問37 お子さんは、携帯電話を持つ前後で変化がありましたか。（あてはまるものすべてに○）

1. 家族との会話（電話やメールではなく直接に話をする）が増えた
2. メールなども含めて、家族とのコミュニケーションの回数が増えた
3. 家族との会話（電話やメールではなく直接に話をする）が減った
4. 友だちとの会話（電話やメールではなく直接に話をする）が増えた
5. メールなども含めて、友だちとのコミュニケーションの回数が増えた
6. 友だちとの会話（電話やメールではなく直接に話をする）が減った
7. メール友だちが増えた
8. 夜寝るのが遅くなった
9. 特に生活に変化がない
10. その他（ ）

問38 インターネットの使い方や、携帯電話での通話やメールについて、家族内でルールを作っていますか。（あてはまるものすべてに○）

1. 携帯電話での通話やメールについてのルールがある
2. インターネットについてのルールがある
3. パソコンでインターネットのフィルタリングを使用している
4. 携帯電話でインターネットのフィルタリングを使用している

5. 放課後の過ごし方についてお伺いします。

問39 お子さんが通っている学校やお子さんが通える場所に次の事業がありますか。（あてはまるものすべてに○）

1. 放課後キッズクラブ
2. はまっ子ふれあいスクール
3. 放課後児童クラブ(学童保育)
4. わからない

問40 次の事業を利用していますか。（あてはまるものすべてに○）

1. 放課後キッズクラブ (→ 問41へ)
2. はまっ子ふれあいスクール (→ 問49へ)
3. 放課後児童クラブ(学童保育) (→ 問55へ)
4. いずれも利用していない

問40-1は、問40で「4.いずれも利用していない」を選ばれた方で保護者のいずれかが放課後、家庭にいる方に伺います。

問40-1 これらの事業を利用しない理由は何ですか。（2つまで○）

1. 活動内容が充実していないから
2. 学校の延長のようだから
3. 魅力を感じないから
4. 登録制で気軽に参加できないから
5. 利用したことがあるが、子どもが行きたがらないから
6. 他に放課後の居場所があるから
7. 塾や習い事で利用する時間がないから
8. 家で家族と過ごしたいから
9. その他()

問40-2は、問40で「4.いずれも利用していない」を選ばれた方で保護者のいずれかが就労しており、放課後、家庭にいない方に伺います。

問40-2 これらの事業を利用しない理由は何ですか。（2つまで○）

1. 近くに使いたい事業がないから
2. 活動内容が充実していないから
3. 学校の延長のようだから
4. 魅力を感じないから
5. 登録制で気軽に参加できないから
6. 利用料がかかるから
7. 開所時間が短いから
8. 他に放課後の居場所があるから
9. 放課後の短時間ならば子どもだけでも大丈夫だと思うから
10. 利用したことがあるが、子どもが行きたがらないから
11. 家で家族と過ごしたいから
12. お迎えが難しいから
13. その他()

6. 「放課後キッズクラブ」を利用されている方にお伺いします。

問4 1 「放課後キッズクラブ」の利用日数はどれくらいですか。また土曜日の利用はありますか。(1つに○)

週	<input type="text"/>	日くらい	→	うち土曜日の利用	1. ある
					2. ない

問4 2 「放課後キッズクラブ」は何時まで利用されていますか。

午後	<input type="text"/>	時	<input type="text"/>	分まで	→	土曜日参加している場合は	<input type="text"/>	時	<input type="text"/>	分まで
----	----------------------	---	----------------------	-----	---	--------------	----------------------	---	----------------------	-----

問4 3 「放課後キッズクラブ」に参加している理由は何ですか。(2つまで○)

1. 近所に遊ぶ場所がないから	2. 友だちと遊ばせたいから
3. 学年の違う友だちができるから	4. 活動内容が充実しているから
5. 学年の違う友だちと遊べるから	6. 安全に放課後を過ごせるから
7. 就労などで保護者が家庭にいないから	8. 利用料が安価だから
9. 近くに放課後児童クラブ(学童保育)がないから	10. その他()

問4 4 「放課後キッズクラブ」を利用して、保護者の目から見て満足されていますか。(1つに○)

1. 満足	2. やや満足	3. 普通
4. やや不満	5. 不満	

問4 5 「放課後キッズクラブ」に参加して、お子さんは変わりましたか。(2つまで○)

1. 友達が増えた	2. 学校へ行くのが楽になった
3. ゲーム(テレビ・携帯型)で遊ぶことが少なくなった	4. 地域の大人のひととあいさつをするようになった
5. 地域の行事に参加するようになった	6. 家でゴロゴロと過ごすことがなくなった
7. お家のひとと「キッズ」の話をしたり、一緒に参加するようになった	8. 変わらない
9. わからない	10. その他()

問4 6 「放課後キッズクラブ」を午後5時以降も利用していますか。(1つに○)

1. 利用している	2. 利用していない。また今後の利用予定もない
3. 今は利用していないが、今後は利用したい	

問4 7 問46で「利用している」、または「今は利用していないが、今後は利用したい」を選択した方にお伺いします。午後5時以降の利用料の金額について、どのように感じますか。(1つに○) またいくらぐらいを希望しますか。

【月額5,000円】	1. 高い	2. やや高い	3. 普通
	4. やや低い	5. 低い	6. わからない
いくらぐらいを希望しますか	→ 月額 ()円		
【1回あたり800円】	1. 高い	2. やや高い	3. 普通
	4. やや低い	5. 低い	6. わからない
いくらぐらいを希望しますか	→ 1回あたり ()円		

問48 「放課後キッズクラブ」に今後望むことは何ですか。(3つまで○)

1. プログラムの充実	2. スタッフの体制の充実	3. ボランティアの協力拡大
4. 施設の充実	5. 保護者との連携強化	6. 学校との連携強化
7. 地域との連携強化	8. 保護者の負担軽減	9. 実施時間の延長
10. 児童の安全確保	11. おやつの実施	12. たより等の充実
13. その他()		

7. 「はまっ子ふれあいスクール」を利用されている方にお伺いします。

問49 「はまっ子ふれあいスクール」の利用日数はどれくらいですか。また土曜日の利用はありますか。(1つに○)

週	<input type="text"/>	日くらい	→	うち土曜日の利用	1. ある
					2. ない

問50 「はまっ子ふれあいスクール」は何時まで利用されていますか。

午後	<input type="text"/>	時	<input type="text"/>	分まで	→	土曜日参加している場合は	<input type="text"/>	時	<input type="text"/>	分まで
----	----------------------	---	----------------------	-----	---	--------------	----------------------	---	----------------------	-----

問51 「はまっ子ふれあいスクール」に参加している理由は何ですか。(2つまで○)

1. 近所に遊ぶ場所がないから	2. 友達と遊ばせたいから
3. 学年の違う友達ができるから	4. 活動内容が充実しているから
5. 学年の違う友だちと遊べるから	6. 安全に放課後を過ごせるから
7. 就労などで保護者が家庭にいないから	8. 利用料が安価だから
9. 近くに放課後児童クラブ(学童保育)がないから	10. その他()

問52 「はまっ子ふれあいスクール」を利用して、保護者の目から見て満足されていますか。(1つに○)

1. 満足	2. やや満足	3. 普通
4. やや不満	5. 不満	

問53 「はまっ子ふれあいスクール」に参加して、お子さんは変わりましたか。(2つまで○)

1. 友達が増えた	2. 学校へ行くのが楽しくなった
3. ゲーム(テレビ・携帯型)で遊ぶことが少なくなった	4. 地域の大人のひとと挨拶をするようになった
5. 地域の行事に参加するようになった	6. 家でゴロゴロと過ごすことがなくなった
7. お家のひとと「はまっ子」の話をしたり、一緒に参加するようになった	8. 変わらない
9. わからない	10. その他()

問54 「はまっ子ふれあいスクール」に今後望むことは何ですか。（3つまで○）

1. プログラムの充実	2. スタッフの体制の充実	3. ボランティアの協力拡大
4. 施設の充実	5. 保護者との連携強化	6. 学校との連携強化
7. 地域との連携強化	8. 保護者の負担軽減	9. 実施時間の延長
10. 児童の安全確保	11. 放課後キッズクラブへの移行	
12. その他()		

8. 「放課後児童クラブ」（学童保育）を利用されている方にお伺いします。

問55 「放課後児童クラブ(学童保育)」の利用日数はどれくらいですか。また土曜日の利用はありますか。（1つに○）次に利用していらっしゃる理由は何ですか。（1つに○）

①利用日数

週	<input type="text"/>	日くらい	→	うち土曜日の利用	1. ある
					2. ない

②利用していらっしゃる理由

お子さんの身の回りの世話を主にしている方が
1. 現在就労している
2. 就労予定がある／求職中である
3. 家族・親族などを介護しなければならない
4. 病気や障害がある
5. 学生である
6. その他()

問56 「放課後児童クラブ(学童保育)」は何時まで利用されていますか。

午後	<input type="text"/>	時	<input type="text"/>	分まで	→	土曜日参加している場合は	<input type="text"/>	時	<input type="text"/>	分まで
----	----------------------	---	----------------------	-----	---	--------------	----------------------	---	----------------------	-----

問57 「放課後児童クラブ(学童保育)」を利用して、保護者の目から見て満足されていますか。（1つに○）

1. 満足	2. やや満足	3. 普通
4. やや不満	5. 不満	

問58 「放課後児童クラブ(学童保育)」に参加して、お子さんは変わりましたか。（2つまで○）

1. 友達が増えた
2. 学校へ行くのが楽になった
3. ゲーム(テレビ・携帯型)で遊ぶことが少なくなった
4. 地域の大人の人と挨拶をするようになった
5. 地域の行事に参加するようになった
6. 家でゴロゴロと過ごすことがなくなった
7. お家の人と「放課後児童クラブ(学童保育)」のことを話したり、一緒に参加するようになった
8. 変わらない
9. わからない
10. その他()

問59 「放課後児童クラブ(学童保育)」に今後望むことは何ですか。(3つまで○)

1. 過ごし方の充実
2. 指導員の体制の充実
3. ボランティアの協力拡大
4. 施設の充実
5. 保護者との連携強化
6. 学校との連携強化
7. 地域との連携強化
8. 保護者の負担軽減
9. 実施時間の延長
10. 児童の安全
11. おやつの実施
12. その他()

9. すべての方に、今後の放課後の施策についてお伺いします

問60 以下の放課後児童施策について、利用日数・回数を増やしたいと思いませんか。あるいは、現在は利用していないが利用したいと思いませんか。(あてはまるものすべてに○) また、希望がある方は現在の利用も含めた日数、土曜日の利用希望の有無をお答えください。

1. 放課後キッズクラブ
→ 週 日くらい → うち土曜日の利用 1. ある 2. ない
2. はまっ子ふれあいスクール
→ 週 日くらい → うち土曜日の利用 1. ある 2. ない
3. 放課後児童クラブ
→ 週 日くらい → うち土曜日の利用 1. ある 2. ない
4. 特に利用を増やしたいものはない、または利用予定はない

問61 放課後施策は、何時まで必要だとお考えですか。(1つに○)

- | | | |
|-----------|-----------|-------------|
| 1. 午後4時まで | 2. 午後5時まで | 3. 午後6時まで |
| 4. 午後7時まで | 5. 午後8時まで | 6. 午後8時以降まで |

問62 現在の放課後施策に対する問題点や今後の施策に対する希望がありましたらご記入ください。

問63-7～63-9は、問63-2で「2. いいえ」を選んだ方にお伺いします。

問63-7 プレイパークを利用したことがない理由はなぜですか。（2つまで○）

- | | |
|-------------------|-----------------|
| 1. 公園まで遠いから | 2. 友達に参加していないから |
| 3. 他に自由に遊ぶ場所があるから | 4. つまらなそうだから |
| 5. その他() | |

問63-8は、問63-7で「1. 公園まで遠いから」を選んだ方にお伺いします。

問63-8 プレイパークまでどのぐらいの距離だったら、遊びに行きますか。（1つに○）

- | | |
|----------|------------|
| 1. 小学校区内 | 2. お住まいの区内 |
| 3. 近隣区内 | 4. その他() |

歩いて 分ぐらい 自転車で 分ぐらい

問63-9 プレイパークに今後、望むことは何ですか。（2つまで○）

- | | |
|----------------|---------------|
| 1. プログラム内容の充実 | 2. プレイリーダーの充実 |
| 3. 児童の安全 | 4. 広報の充実 |
| 5. 実施日数・時間の充実 | 6. 地域との連携 |
| 7. ボランティアの協力拡大 | 8. 実施か所の拡大 |
| 9. その他() | |

すべての方にお伺いします。

1 1. お子さんの塾や習い事についてお伺いします。

問64 お子さんは習い事をしていますか。（1つに○）

- | | |
|-------|----------------|
| 1. はい | 2. いいえ (→問68へ) |
|-------|----------------|

問64で「1. はい」と答えた方にお伺いします。

問65 お子さんが通っている習い事は何ですか。（あてはまるものすべてに○）

- | | | |
|-------------|--------|----------------|
| 1. 塾 | 2. 音楽 | 3. スポーツやダンス、武道 |
| 4. 英会話などの語学 | 5. その他 | |

問66 週何回通っていますか。

週 回

問67 習い事を始めたきっかけは何ですか。（最もあてはまるもの1つに○）

- | | |
|---------------------|-------------|
| 1. 子どもからやりたいと言われたから | 2. お友達に誘われて |
| 3. 保護者が選択 | |
| 4. その他() | |

問67-1 保護者が選択した場合の理由は何ですか。（最もあてはまるもの1つに○）

- | | | |
|---------------|-------------|-----------------|
| 1. 子どもの知識の向上 | 2. 子どもの体力向上 | 3. いろいろな体験をさせたい |
| 4. 放課後の居場所として | 5. その他() | |

12. 横浜子育てサポートシステムの利用についてお伺いします。

問68 横浜子育てサポートシステムを知っていますか。また、あて名のお子さんについて、利用していますか。(それぞれ1つに○)

【知っていますか】	1. 知っている	2. 知らない	
【利用していますか】	1. 利用している		(→ 問68-1,2へ)
	2. 利用していない		(→ 問68-3へ)

問68-1 どのような目的で利用していますか。(あてはまるものすべてに○)

1. 主たる保育サービスとして利用している
2. 放課後児童施策等の送り迎えに利用している
3. 放課後児童施策等の利用で足りない時間を補う目的で利用している(朝・夕等)
4. 子どもの病気・ケガ等の緊急時に利用している
5. 祖父母や近所の人・友人等に預かってもらえないときに利用している
6. 冠婚葬祭等や買い物等の親の外出の際に利用している
7. その他()

問68-2 どれくらいの頻度で利用していますか。枠内に数字をご記入ください。

月に 日くらい 1回あたり 時間程度

問68-3 あて名のお子さんについて、現在利用しているが利用日数・回数や利用時間を増やしたいと思いますか。あるいは、現在は利用していないが、できれば利用したいと思いますか。希望がある方は、現在の利用時間も含めて枠内に数字をご記入ください。

月に 時間くらい 1回あたり 時間程度

質問は以上です。ご協力ありがとうございました。

アンケートは、「子育て支援に関するニーズ調査」と「小学生基本調査」の2種類を一緒に、同封の返信用封筒に入れて、12月5日(金)までに投函してください(切手を貼る必要はありません)。

皆さまのご意見は、平成21年度に策定する『かがやけ横浜子どもプラン』後期計画に反映させてまいります。また調査結果については、後日こども青少年局ホームページ「ヨコハマはびねすぽっと」で公表予定です。
<http://www.city.yokohama.jp/me/kodomo>

横浜市の子育て支援サービス・保育サービスの概要

名 称	内 容 ※数字は平成20年4月のもの	問合せ									
放課後 キッズクラブ	<p>すべての子どもたちを対象に、小学校施設を活用して「遊びの場」と「生活の場」を兼ね備えた安全で快適な放課後の居場所を提供しています。</p> <ul style="list-style-type: none"> ■ 開設時間 月～金 授業終了後～19:00 土・長期休業中 8:30～19:00 ■ 利用料 ～17:00までは無料 17:00以降は月額5,000円/1回800円 	<p>こども青少年局 放課後児童育成課 電話 671-4068</p>									
はまっ子ふれあい スクール	<p>放課後、通い慣れている小学校施設等を活用して、安全で健やかな放課後の居場所づくりを行い、年齢の異なる子ども同士の遊びや交流を通じて、子どもたちの創造性、自主性、社会性などを養うことを目的として実施しています。</p> <ul style="list-style-type: none"> ■ 開設時間 月～金 授業終了後～18:00 土・長期休業中 9:00～18:00 ※充実型はいずれも19:00まで ■ 利用料 無料 ※充実型は17:00以降は月額5,000円/1回800円 	<p>こども青少年局 放課後児童育成課 電話 671-4152</p>									
放課後児童 クラブ	<p>昼間保護者がいない家庭等の子どもたちが、安全で豊かな放課後を過ごすために、地域の理解と協力のもと実施しています。小学1～3年生までの、留守家庭児童が対象です。</p> <ul style="list-style-type: none"> ■ 開設時間 月～金 一日5時間以上、18:00まで 土・長期休業中 9:00～18:00 ※開設日・時間は施設によって異なります。 ■ 利用料 施設にお問合せください。 	<p>こども青少年局 放課後児童育成課 電話 671-4068</p>									
プレイパーク	<p>公園等の一部を木のぼりやたき火、水遊びなどができる冒険的遊び場として活用し、子どもの創造力・冒険心を育むプレイパーク活動を行っています。</p> <table border="1" style="width: 100%; border-collapse: collapse;"> <tr> <td>都筑区 冒険遊び場まんまるプレイパーク（鴨池公園まんまる広場）</td> </tr> <tr> <td>緑区 三保ねんじゅ坂プレイパーク（三保念珠坂公園）</td> </tr> <tr> <td>南区 みなみ遊ぼう会（弘明寺公園遊具広場）</td> </tr> <tr> <td>港南台 港南台生き生きプレイパーク（港南台中央公園）</td> </tr> <tr> <td>港北区 鯛ヶ崎公園プレイパーク（鯛ヶ崎公園）</td> </tr> <tr> <td>鶴見区 つるみプレイパーク（ミッ池公園）</td> </tr> <tr> <td>神奈川区 白幡の森プレイパーク（白幡西緑地）</td> </tr> <tr> <td>神奈川区 片倉うさぎ山プレイパーク（片倉うさぎ山公園）</td> </tr> <tr> <td>青葉区 冒険遊び場づくりの会（新石川公園/しらとり台第一公園）</td> </tr> </table>	都筑区 冒険遊び場まんまるプレイパーク（鴨池公園まんまる広場）	緑区 三保ねんじゅ坂プレイパーク（三保念珠坂公園）	南区 みなみ遊ぼう会（弘明寺公園遊具広場）	港南台 港南台生き生きプレイパーク（港南台中央公園）	港北区 鯛ヶ崎公園プレイパーク（鯛ヶ崎公園）	鶴見区 つるみプレイパーク（ミッ池公園）	神奈川区 白幡の森プレイパーク（白幡西緑地）	神奈川区 片倉うさぎ山プレイパーク（片倉うさぎ山公園）	青葉区 冒険遊び場づくりの会（新石川公園/しらとり台第一公園）	<p>こども青少年局 放課後児童育成課 電話 671-4068</p>
都筑区 冒険遊び場まんまるプレイパーク（鴨池公園まんまる広場）											
緑区 三保ねんじゅ坂プレイパーク（三保念珠坂公園）											
南区 みなみ遊ぼう会（弘明寺公園遊具広場）											
港南台 港南台生き生きプレイパーク（港南台中央公園）											
港北区 鯛ヶ崎公園プレイパーク（鯛ヶ崎公園）											
鶴見区 つるみプレイパーク（ミッ池公園）											
神奈川区 白幡の森プレイパーク（白幡西緑地）											
神奈川区 片倉うさぎ山プレイパーク（片倉うさぎ山公園）											
青葉区 冒険遊び場づくりの会（新石川公園/しらとり台第一公園）											
横浜子育てサポ ートシステム	<p>地域住民による会員相互の子どもの預かりサービスで、預かってほしい人と、預かれる人それぞれが会員登録し、条件の合う近隣の方を紹介します。学校行事や冠婚葬祭、仕事などの事情での一時保育や、買い物や習い事などのリフレッシュ目的、保育園・幼稚園への送迎等に利用できます。小学校6年生までを対象としています。</p> <ul style="list-style-type: none"> ■ 利用料 1時間800～900円 	<p>横浜市社会福祉協議会 電話 201-2062</p>									
ヨコハマはぴね すぽっと	<p>横浜市こども青少年局のホームページで、子ども・青少年の総合ポータルサイトです。子ども・青少年に関する支援施策など幅広い情報を提供しています。 http://www.city.yokohama.jp/me/kodomo/</p>	<p>こども青少年局 総務課 電話 671-4264</p>									

小学生の皆さんへ

- この調査は、あなたの毎日の生活や放課後の過ごし方についてたずねるものです。テストではありませんから、楽な気持ちで答えてください。
- 答えは、あてはまる番号に○をつけるものと、数字や文字を書くものがあります。
- わからないことがあったら、おうちの人に聞いてください。

1 あなたのことについてお聞きします。

問1 あなたは何年生ですか。また、性別はどちらですか。

(1) 何年生ですか。

しょうがく 小学	<input type="text"/>	ねんせい 年生
-------------	----------------------	------------

(2) 性別はどちらですか。(1つに○)

1. 男	2. 女
------	------

問2 いっしょに住んでいる人は誰ですか。(あてはまる人すべてに○)

1. お父さん	2. お母さん	3. おじいさん
4. おばあさん	5. きょうだい	6. その他

問3 きょうだいは自分も入れて何人ですか。(1つに○)

1. ひとり	2. ふたり	3. 3人
4. 4人	5. その他()人	

問4 おうちの人と、普段どのような話をしますか。(3つまでに○)

1. 学校などであったできごと	2. 家族のこと
3. 友だちのこと	4. 夢や将来のこと
5. 遊びや趣味のこと	6. 勉強・成績のこと
7. テレビなどで話題になっていること	8. その他()

問5 おうちの人でよく話をするのは誰ですか。(2つまでに○)

1. お父さん	2. お母さん	3. おじいさん
4. おばあさん	5. きょうだい	6. その他()

問6 おうちの人との会話について、どのように思いますか。(1つに○)

1. たくさん話ができる	2. もっと話をしたい
3. あまり話をしたくない	4. わからない

問7 家のお手伝いをしますか。(1つに○)

1. はい 2. いいえ

問8 学校は楽しいですか。(1つに○)

1. はい ⇨ どんなことが楽しいですか()
2. いいえ ⇨ どんなことが楽しくないですか()
3. ふう

問9 平日は、何時ごろに寝ますか。(1つに○)

1. 8時ごろ 2. 9時ごろ 3. 10時ごろ
4. 11時ごろ 5. 12時ごろ 6. 12時すぎ

問10 悩みごとや困っていることはありますか。(1つに○)

1. ある ⇨ どんなことを悩んでいますか
2. ない
- | | |
|-----------|-----------|
| 1. 学校のこと | 2. 友だちのこと |
| 3. 家族のこと | 4. 自分のこと |
| 5. その他() | |

問11 悩みがあるときや困ったときに誰に相談しますか。(あてはまる人にすべて○)

1. おうちの人 2. きょうだい 3. 友だち
4. 学校の先生 5. 家族や先生以外の大人
6. 電話やインターネットの相談 7. 特にだれにも相談はしない
8. わからない

問12 将来の夢はありますか。(1つに○)

1. ある ⇨ どんな夢ですか
2. ない
3. わからない

問13 近所に、会ったときにあいさつをする大人は何人くらいいますか。

1. 人くらい
2. いない

問14 子ども会や地域の行事に参加していますか。(1つに○)

1. はい
2. いいえ

2 インターネットや携帯電話について、お聞きします。

問15 インターネットをどこで使うことが多いですか。(1つに○)

1. 自分の部屋	2. 自分の家	3. 友だちの家
4. 学校	5. どこでも(携帯電話)	
6. その他()		
7. 使わない		

問16 学校以外でインターネットを使う場合、どのような目的で使うことが多いですか。(3つまでに○)

1. 勉強のことを調べる	2. 進路のことを調べる
3. 趣味や遊びについて調べる	4. 買い物をする
5. 通信ゲームをする	6. 音楽やゲームをダウンロードする
7. ホームページをつくる	8. チャットに参加する
9. ブログや掲示板を読んだり、書き込んだりする	
10. その他()	
11. 学校以外では使わない	

問17 携帯電話を持っている場合、どのような目的で使うことが多いですか。(3つまで○)

1. 家族とメールや通話をする	2. 友達とメールや通話をする
3. ゲームをしたり、音楽をきく	4. インターネットをする
5. 写真をとる	6. 定期券やお財布携帯として使う
7. 見知らぬ人とメールや通話をする	
8. その他()	
9. 携帯電話を持っていない	

問18 携帯やインターネットで一日にメールをする回数ほどのぐらいですか。(1つに○)

【家族】	1. 4回以下	2. 5～9回	3. 10～20回
	4. 20回以上	5. しない	
【友だち】	1. 4回以下	2. 5～9回	3. 10～20回
	4. 20回以上	5. しない	
【その他】	1. 4回以下	2. 5～9回	3. 10～20回
	4. 20回以上	5. しない	
	だれと ()		

3 放課後や土曜日の過ごし方について、お聞きします。

問19 放課後や土曜日はどこで過ごすことが多いですか。（3つまでに○）

	記入例		回答欄	
	放課後	土曜日	放課後	土曜日
自分の家	○	○		
友達の家		○		
学校				
公園・広場		○		
地区センターや図書館				
塾や習い事	○			
放課後キッズクラブ				
はまっ子ふれあいスクール	○			
放課後児童クラブ（学童保育）				
その他（ ）				

問20 放課後や土曜日は何をして過ごすことが多いですか。（3つまでに○）

	記入例		回答欄	
	放課後	土曜日	放課後	土曜日
外で遊ぶ		○		
勉強をする	○			
読書をする				
マンガや雑誌を読む		○		
ゲーム（テレビ・携帯型）をする	○			
特別何もせずくつろぐ		○		
テレビやビデオを見る				
家の手伝いをする				
スポーツをする				
塾や習い事に行く	○			
その他（ ）				

問21 放課後や土曜日は誰と過ごすことが多いですか。（2つまでに○）

	記入例		回答欄	
	放課後	土曜日	放課後	土曜日
同じ学年の友だち	○			
年上の友だち				
年下の友だち				
きょうだい		○		
親	○	○		
おじいさん、おばあさん				
ひとりである				
その他（ ）				

問22 夕方5時以降、おうちの人が自宅にいますか。(1つに○)

- | | |
|--------|--|
| 1. いる | → 放課後キッズクラブを利用している人は(→問26へ)
はまっ子ふれあいスクールを利用している人は(→問31へ)
放課後児童クラブ(学童保育)を利用している人は(→問35へ)
どれも利用していない人は(→問38へ) |
| 2. いない | |

問23から問25は、夕方5時以降、おうちの人がお仕事などでおうちにいない人だけ答えてください。

問23 午後5時以降に、次の場所を利用していますか。(あてはまるものすべてに○)

- | | |
|-------------------|-------|
| 1. 放課後キッズクラブ | →問26へ |
| 2. はまっ子ふれあいスクール | →問31へ |
| 3. 放課後児童クラブ(学童保育) | →問35へ |
| 4. どれも利用していない | |

問23で、「4. どれも利用していない」と答えた人にお聞きします。

問24 午後5時以降は、何をして過ごすことが多いですか。(2つまでに○)

- | | |
|--------------------|----------------|
| 1. 外で遊ぶ | 2. スポーツをする |
| 3. 勉強をする | 4. 塾や習い事に行く |
| 5. 読書をする | 6. マンガや雑誌を読む |
| 7. ゲーム(テレビ・携帯型)をする | 8. テレビやビデオを見る |
| 9. 家の手伝いをする | 10. 特別何もせずくつろぐ |
| 11. その他() | |

問25 午後5時以降は、誰と過ごしていますか。(2つまでに○)

- | | | |
|-------------|-----------|----------------|
| 1. 同じ学年の友だち | 2. 年上の友だち | 3. 年下の友だち |
| 4. きょうだい | 5. 親 | 6. おじいさん、おばあさん |
| 7. ひとりである | 8. その他() | |

4 「放課後キッズクラブ」に参加している人だけ答えてください。

問26 「放課後キッズクラブ」に参加しているのはなぜですか。(2つまでに○)

- | | |
|-------------------|-----------------|
| 1. 友だちと遊べるから | 2. 友だちができるから |
| 3. 学年の違う友だちと遊べるから | 4. 友だちにさそわれたから |
| 5. 家にいるより楽しいから | 6. 家にだれもいないから |
| 7. 楽しそうだと思ったから | 8. おうちの人にいわれたから |
| 9. その他() | |

問27 参加して楽しいですか。

- | | | |
|-------------|----------|----------|
| 1. とても楽しい | 2. 楽しい | 3. ふう |
| 4. あまり楽しくない | 5. 楽しくない | 6. わからない |

問27-1と問27-2は、問27で「1.とても楽しい」「2.楽しい」と答えた人にお聞きします。

問27-1 「放課後キッズクラブ」で楽しいと思う遊びや活動は何ですか。
(2つまでに○)

- | | | |
|-------------------------|---------------|------------|
| 1. 折り紙や工作 | 2. 外遊び | 3. ゲーム |
| 4. 自然体験や野外活動 | | 5. 音楽 |
| 6. 読書 | 7. 手芸 | 8. 季節のイベント |
| 9. ドッジボールやバドミントンなどのスポーツ | 10. 予習復習・宿題など | |
| 11. お菓子づくり | 12. その他() | |

問27-3へ

問27-2 「放課後キッズクラブ」が楽しいと思うのはなぜですか。(2つまでに○)

- | | |
|---------------------|---------------------------|
| 1. 友達とみんなで遊べるから | 2. 新しい友だちができるから |
| 3. 他の学年の友達と遊べるから | 4. 普段できない遊びや活動ができるから |
| 5. 自分の好きな遊びができるから | 6. 大人のひとがいろいろなことを教えてくれるから |
| 7. 一人だとできない遊びができるから | 8. おうちの人が迎えに来るまで安心して遊べるから |
| 9. その他() | |

問27-3は、問27で「4.あまり楽しくない」「5.楽しくない」と答えた人にお聞きします。

問27-3 「放課後キッズクラブ」が楽しくないと思うのはなぜですか。(2つまでに○)

- | | |
|--------------------|----------------------|
| 1. 遊ぶ友達がいないから | 2. 自分のやりたいことができないから |
| 3. おもしろい遊びや活動がないから | 4. イベントが少ないから |
| 5. 学校のつづきみたいだから | 6. 友だちとけんかをしたことがあるから |
| 7. 大人のいない場所で遊びたいから | 8. その他() |

ここからは、「放課後キッズクラブ」に参加したことがある、すべての人にお聞きします。

問28 「放課後キッズクラブ」に参加してかわったことがありましたか。(2つまでに○)

- | | |
|---------------------------------------|---------------------------|
| 1. 友達がふえた | 2. 学校へ行くのが楽しくなった |
| 3. ゲーム(テレビ・携帯型)で遊ぶことが少なくなった | 4. 地域の大人のひととあいさつをするようになった |
| 5. 地域の行事に参加するようになった | 6. 家でごろごろ過ごすことがなくなった |
| 7. おうちのひととキッズのことを話したり、いっしょに参加するようになった | |
| 8. 変わらない | 9. その他() |

問29 午後5時以降に参加していますか。(1つに○)

1. はい
2. いいえ (→問 30 へ)

問29-1は、問29で「1.はい」と答えた人にお聞きします。

問29-1 午後5時以降「放課後キッズクラブ」に参加してどうですか。(1つに○)

1. スタッフやお友達と楽しく過ごしている
2. おやつが楽しみ
3. 5時前の時間より人数が少なく、いろいろな遊びができる
4. お友達が帰ってしまうのでさみしい
5. つまらない
6. その他()

問30は、「放課後キッズクラブ」に参加したことのある、すべての人にお聞きします。

問30 今後、「放課後キッズクラブ」でどのように過ごしたいと思いますか。

5 「はまっ子ふれあいスクール」に参加している人だけ教えてください。

問31 参加しているのはなぜですか。(2つまでに○)

1. 友だちと遊べるから
2. 友だちができるから
3. 学年の違う友だちと遊べるから
4. 友だちにさそわれたから
5. 家にいるより楽しいから
6. 家にだれもいないから
7. 楽しそうだと思ったから
8. おうちの人にいわれたから
9. その他()

問32 参加していて楽しいですか。

- | | | |
|-------------|----------|----------|
| 1. とても楽しい | 2. 楽しい | 3. ふつう |
| 4. あまり楽しくない | 5. 楽しくない | 6. わからない |

問32-1、問32-2は、問32で「1. とても楽しい」「2. 楽しい」と答えた人にお聞きします。

問32-1 「はまっ子ふれあいスクール」で楽しいと思う遊びや活動は何ですか。（2つまでに○）

- | | | |
|-------------------------|---------------|------------|
| 1. 折り紙や工作 | 2. 外遊び | 3. ゲーム |
| 4. 自然体験や野外活動 | | 5. 音楽 |
| 6. 読書 | 7. 手芸 | 8. 季節のイベント |
| 9. ドッジボールやバドミントンなどのスポーツ | 10. 予習復習・宿題など | |
| 11. お菓子づくり | 12. その他() | |

問32-2 「はまっ子ふれあいスクール」が楽しいと思うのはなぜですか。（2つまでに○）

- | | |
|---------------------|---------------------------|
| 1. 友達とみんなで遊べるから | 2. 新しい友だちができるから |
| 3. 他の学年の友達と遊べるから | 4. ふだんできない遊びや活動ができるから |
| 5. 自分の好きな遊びができるから | 6. 大人のひとがいろいろなことを教えてくれるから |
| 7. 一人だとできない遊びができるから | 8. おうちの人が迎えに来るまで安心して遊べるから |
| 9. その他() | |

問32-3は、問32で「4. あまり楽しくない」「5. 楽しくない」と答えた人にお聞きします。

問32-3 「はまっ子ふれあいスクール」が楽しくないと思うのはなぜですか。（2つまでに○）

- | | |
|--------------------|----------------------|
| 1. 遊ぶ友達がいないから | 2. 自分のやりたいことができないから |
| 3. おもしろい遊びや活動がないから | 4. イベントが少ないから |
| 5. 学校のつづきみたいだから | 6. 友だちとけんかをしたことがあるから |
| 7. 大人のいない場所で遊びたいから | |
| 8. その他() | |

ここからは、「はまっ子ふれあいスクール」に参加したことがある、すべての人にお聞きします。

問33 「はまっ子ふれあいスクール」に参加してかわったことがありましたか。
(2つまでに○)

- | | |
|--|---------------------------|
| 1. 友達がふえた | 2. 学校へ行くのが楽しくなった |
| 3. ゲーム(テレビ・携帯型)で遊ぶことが少なくなった | 4. 地域の大人のひととあいさつをするようになった |
| 5. 地域の行事に参加するようになった | 6. 家でごろごろ過ごすことがなくなった |
| 7. おうちのひととはまっ子のことを話したり、いっしょに参加するようになった | |
| 8. 変わらない | 9. その他() |

問34 今後、「はまっ子ふれあいスクール」でどのように過ごしたいと思いますか

Blank box for answer to question 34.

6 「放課後児童クラブ(学童保育)」に参加している人だけ答えてください。

問35 参加していて楽しいですか。(1つに○)

- | | | |
|-------------|----------|----------|
| 1. とても楽しい | 2. 楽しい | 3. ふつう |
| 4. あまり楽しくない | 5. 楽しくない | 6. わからない |

問35-1と問35-2は、問35で「1.とても楽しい」「2.楽しい」と答えた人にお聞きします。

問35-1 「放課後児童クラブ(学童保育)」で楽しいと思う遊びや活動は何ですか。
(2つまでに○)

問35-3へ

- | | | |
|-------------------------|---------------|------------|
| 1. 折り紙や工作 | 2. 外遊び | 3. ゲーム |
| 4. 自然体験や野外活動 | | 5. 音楽 |
| 6. 読書 | 7. 手芸 | 8. 季節のイベント |
| 9. ドッジボールやバドミントンなどのスポーツ | 10. 予習復習・宿題など | |
| 11. お菓子づくり | 12. その他() | |

問35-2 「放課後児童クラブ(学童保育)」が楽しいと思うのはなぜですか。(2つまでに○)

- | | |
|---------------------|---------------------------|
| 1. 友達とみんなで遊べるから | 2. 新しい友だちができるから |
| 3. 他の学年の友達と遊べるから | 4. 普段できない遊びや活動ができるから |
| 5. 自分の好きな遊びができるから | 6. 大人のひとがいろいろなことを教えてくれるから |
| 7. 一人だとできない遊びができるから | 8. おうちの人が迎えに来るまで安心して遊べるから |
| 9. その他() | |

問35-3は、問35で「4.あまり楽しくない」「5.楽しくない」と答えた人にお聞きします。

問35-3 「放課後児童クラブ（学童保育）」が楽しくないと思うのはなぜですか。（2つまで○）

- | | |
|----------------------|---------------------|
| 1. 遊ぶ友達がいないから | 2. 自分のやりたいことができないから |
| 3. おもしろい遊びや活動がないから | 4. イベントが少ないから |
| 5. 友だちとけんかをしたことがあるから | 6. その他() |

ここからは、「放課後児童クラブ（学童保育）」に参加したことがある、すべての人にお聞きします。

問36 「放課後児童クラブ（学童保育）」に参加してかわったことがありましたか。（2つまで○）

- | | |
|--|---------------------------|
| 1. 友達がふえた | 2. 学校へ行くのが楽になった |
| 3. ゲーム(テレビ・携帯型)で遊ぶことが少なくなった | 4. 地域の大人のひととあいさつをするようになった |
| 5. 地域の行事に参加するようになった | 6. 家でごろごろ過ごすことがなくなった |
| 7. おうちのひとと放課後児童クラブ(学童保育)のことを話したり、いっしょに参加するようになった | |
| 8. 変わらない | 9. その他() |

問37 今後、「放課後児童クラブ（学童保育）」でどのように過ごしたいと思いますか。

7 プレイパークについてお聞きします。

問38 プレイパークを知っていますか。（1つに○）

- | | |
|-------|------------------|
| 1. はい | 2. いいえ (→問 41 へ) |
|-------|------------------|

→ 問38-1 プレイパークを何で知りましたか。（2つまで○）

- | | | |
|--------------------|-----------------|--------|
| 1. 学校 | 2. 友だち | 3. テレビ |
| 4. パンフレットやチラシ | 5. 公園の看板 | |
| 6. 市・区の広報紙 | 7. 町内会の回覧板・掲示板 | |
| 8. 放課後キッズクラブ | 9. はまっ子ふれあいスクール | |
| 10. 放課後児童クラブ(学童保育) | 11. その他() | |

問39 プレイパークに参加したことがありますか。(1つに○)

1. はい

2. いいえ

(問 41 へ)

問39-1 プレイパークに参加したのはなぜですか。(2つまでに○)

1. 楽しそうだから

2. 家の近くだから

3. 外で遊びたいから

4. たまたま公園でやっていたから

5. 友だちにさそわれたから

6. おうちの人にすすめられたから

7. その他()

問39-2 プレイパークに参加して、大きなケガから自分を守る力がついたと思いますか。(1つに○)

1. はい

2. いいえ

問39-3 参加していて楽しいですか。

1. とても楽しい

2. 楽しい

3. ふつう

4. あまり楽しくない

5. 楽しくない

6. わからない

問39-4は、問39-3で「1.とても楽しい」「2.楽しい」と答えた人にお聞きします。

問39-4 「プレイパーク」に参加して楽しかった遊びは何ですか。(2つまでに○)

問39-5へ

1. だろんこ遊び

2. 秘密基地遊び

3. 水遊び

4. 木登り

5. 野外炊飯

6. 火を使った遊び

7. プレイリーダーとの遊び

8. 自然を利用した遊び(落ち葉、竹とんぼなど)

9. その他()

問39-5は、問39-3で「4.あまり楽しくない」「5.楽しくない」と答えた人にお聞きします。

問39-5 「プレイパーク」が楽しくないと思うのはなぜですか。(2つまでに○)

1. 遊びの内容がつまらないから

2. 友達ができなかったから

3. おもいきり外遊びができなかったから

4. 自由に遊べなかったから

5. 友だちとけんかをしたことがあるから

6. けがや虫さされがいやだから

7. その他()

問40 今後、「プレイパーク」でどのように過ごしたいと思いますか

8 勉強について、お聞きします

問41 学校以外でどのぐらいの時間勉強しますか。

時間 分ぐらい

問42 どこで勉強していますか。(2つまでに○)

1. 自分の家	2. 塾	3. 友だちの家
4. おじいさん・おばあさんの家		6. 放課後キッズクラブ
7. はまっ子ふれあいスクール		8. 放課後児童クラブ(学童保育)
9. 図書館・地区センター		10. その他()

9 放課後について、お聞きします

問43 放課後、どんなことをやってみたいですか

質問は終わりです。ありがとうございました。

アンケートは、おうちの人のアンケートと一緒に、同封の返信用封筒に入れて、12月5日(金)までにポストに投函してください(切手を貼る必要はありません)。

**次世代育成支援行動計画（後期計画）策定に係るニーズ調査
「子育て支援に関するニーズ調査」報告書
（未就学児保護者・小学生保護者・小学生本人）**

平成 21 年 6 月

発行：横浜市こども青少年局企画調整課
横浜市中区港町 1 - 1
電話 045-671-4281 FAX045-663-8061