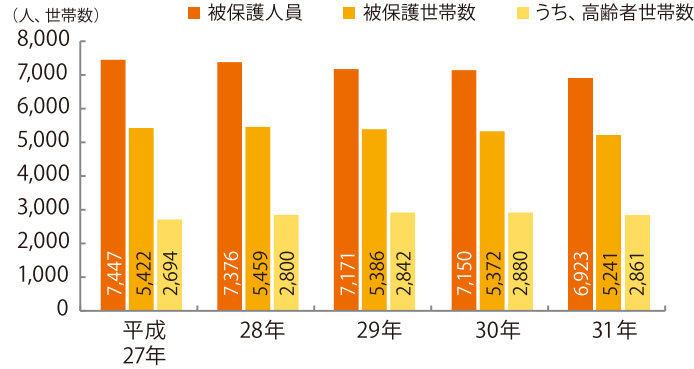


## 9 生活保護

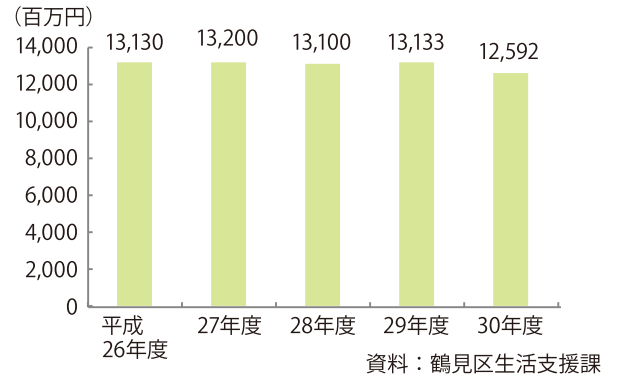
平成 31 年 4 月現在の鶴見区において、生活保護を受給している世帯は 5,241 世帯、人員は 6,923 人で、それぞれ中区、南区に次いで 18 区中 3 位となっています。

最近の鶴見区の動向としては、雇用状況や経済情勢の安定により、被保護人員は減少傾向にあります。しかし、高齢化の影響で、被保護世帯のうち高齢者世帯が 5 割を超えています。

### ● 生活保護人員・世帯数の推移 (各年 4 月現在)



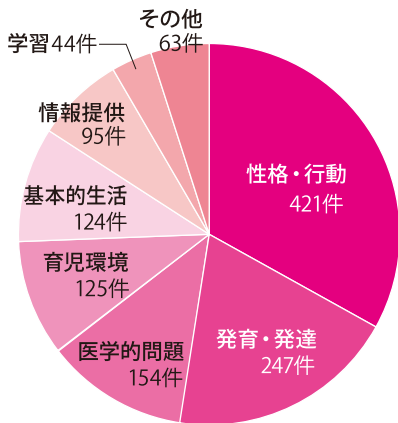
### ● 生活保護費の推移 (各年度決算額)



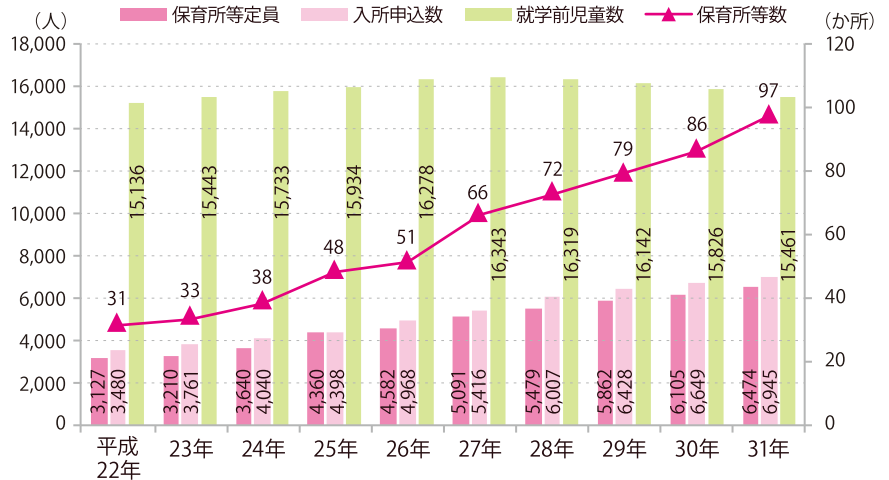
## 10 子育て

### ● 子ども家庭支援相談状況

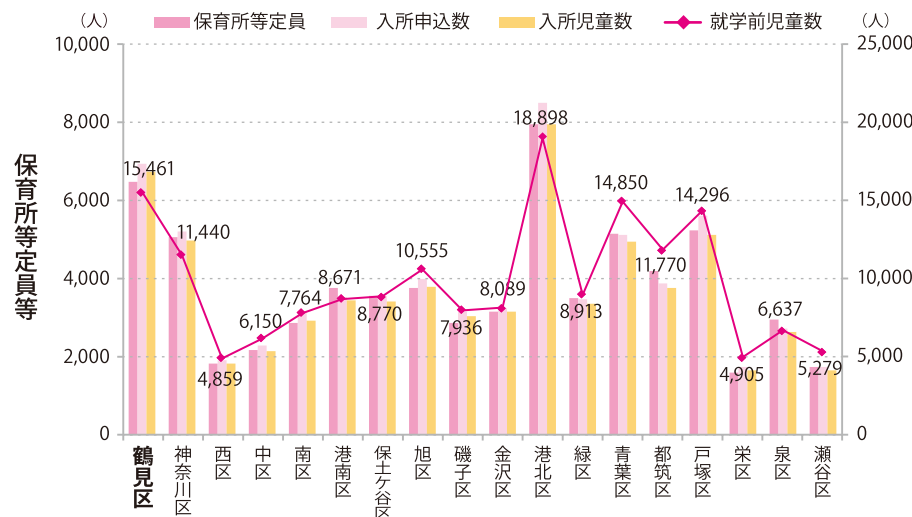
(平成 30 年度延べ件数)



### ● 鶴見区の保育所等利用状況について (各年 4 月 1 日)



### ● 18 区別の就学前児童数と保育所等の状況 (平成 31 年 4 月 1 日現在)



鶴見区は就学前児童数・保育所等定員数がともに 18 区中 2 番目に多いよ。また、就学前児童数は減少傾向ですが、入所申込数は増加しているよ。



資料：鶴見区子ども家庭支援課

※保育所等：平成 27 年 4 月から保育所・幼保連携型認定こども園のほか、地域型保育（家庭的保育、小規模保育、事業所内保育）を含む。